

---

**中国证券登记结算统计年鉴**

**2013**

**China Securities Depository and Clearing  
Statistical Yearbook**



# 目 录

<b>2013年证券登记结算综述 AN OVERVIEW OF SECURITIES DEPOSITORY, CLEARING AND SETTLEMENT IN 2013</b> .....	<b>4</b>
<b>一、登记结算概况 OVERVIEW</b> .....	<b>8</b>
1.1 概况 SUMMARY.....	8
1.2 各月概况 SUMMARY FOR EACH MONTH.....	9
<b>二、投资者 INVESTOR</b> .....	<b>12</b>
2.1 账户情况 STOCK ACCOUNT SUMMARY.....	12
2.2 基金账户情况表 FUND ACCOUNT SUMMARY .....	13
2.3 开通创业板功能的自然人 A 股账户情况表 INDIVIDUAL A-SHARE ACCOUNTS WITH GROWTH ENTREPREISE BOARD (GEB) FUNCTION.....	13
2.4 证券公司为投资者开立的信用证券账户情况 CREDIT SECURITIES ACCOUNTS FOR INVESTORS.....	14
2.5 各年投资者累计开立股票账户总数 NUMBER OF ACCOUNTS ACCUMULATED.....	15
2.6 各年投资者新增股票开户数 NUMBER OF NEW ACCOUNTS FOR EACH YEAR .....	16
2.7 各年投资者期末股票账户数 TOTAL NUMBER OF ACCOUNTS BY THE END OF EACH YEAR.....	17
2.8 各类投资者 A 股账户变动表 CHANGES IN NUMBER OF A-SHARE ACCOUNTS OF VARIOUS INVESTORS.....	18
2.9 各月投资者新增股票开户数 NUMBER OF NEW ACCOUNTS FOR EACH MONTH.....	20
2.10 各月投资者新销股票账户数 NUMBER OF ACCOUNTS CLOSED IN EACH MONTH .....	21
2.11 各月月末股票账户数 TOTAL NUMBER OF ACCOUNTS BY THE END OF EACH MONTH.....	22
2.12 投资者 A 股账户开户地区分布 REGIONAL DISTRIBUTION OF A-SHARE ACCOUNTS .....	23
2.13 投资者 B 股账户开户地区分布 REGIONAL DISTRIBUTION OF B-SHARE ACCOUNTS .....	24
2.14 A 股有效账户最近一年参与二级市场集中交易及期末持仓情况表 SECONDARY TRADING MARKET PARTICIPATION AND VALID A-SHARE ACCOUNTS OWNERSHIP.....	25
2.15 年末 A 股账户市值分布表 MARKET VALUE DISTRIBUTION OF A-SHARE ACCOUNTS, END OF YEAR.....	26
2.16 自然人 A 股账户持有人期末年龄分布表 AGE OF INVESTORS HOLDING A-SHARE ACCOUNTS .....	26
2.17 投资者服务情况 SERVICES FOR INVESTORS .....	27
<b>三、开户代理机构 ACCOUNT-OPENING AGENCIES</b> .....	<b>28</b>
3.1 各年开户代理机构、代办点数 NUMBER OF ACCOUNT-OPENING AGENCIES AND AGENCY OFFICES.....	28
3.2 年末 A 股账户开户代理机构地区分布 REGIONAL DISTRIBUTION OF A-SHARE ACCOUNT-OPENING AGENCIES.....	28
3.3 年末 B 股账户开户代理机构地区分布 REGIONAL DISTRIBUTION OF B-SHARE ACCOUNT-OPENING AGENCIES .....	29
3.4 年末 A 股账户开户代办点地区分布 REGIONAL DISTRIBUTION OF A-SHARE ACCOUNT-OPENING AGENCY OFFICES .....	31
3.5A 沪市开户代理机构一览表 THE OVERVIEW OF ACCOUNT-OPENING AGENCIES OF SHANGHAI .....	32
3.5B 深市开户代理机构一览表 THE OVERVIEW OF ACCOUNT-OPENING AGENCIES OF SHENZHEN .....	35
<b>四、发行人 ISSUER</b> .....	<b>39</b>
4.1 年末证券发行人家数 NUMBER OF SECURITIES ISSUERS .....	39

4.2 本年证券发行情况 SECURITIES ISSUED.....	39
4.3 本年新发行股票一览表 NEW ISSUED STOCKS .....	41
4.4A 本年沪市新发行债券一览表 NEW ISSUED BONDS IN SHANGHAI.....	41
4.4B 本年深市新发行债券一览表 NEW ISSUED BONDS IN SHENZHEN.....	58
4.5 本年股票发行地区分布 REGIONAL DISTRIBUTION OF STOCKS ISSUED.....	62
4.6 年末股本结构 CAPITALIZATION STRUCTURE .....	63
4.7 证券质押情况 SECURITIES PLEDGE.....	65
4.8 证券冻结情况 SECURITIES FROZEN.....	65
4.9 本年为上市公司发放现金红利情况 DIVIDEND DISTRIBUTION OF LISTED COMPANIES BY CSDC .....	66
4.10A 发放沪市上市公司红利分配一览表 SUMMARY FOR DIVIDEND DISTRIBUTION OF LISTED COMPANIES IN SHANGHAI BY CSDC .....	66
4.10B 发放深市上市公司红利分配一览表 SUMMARY FOR DIVIDEND DISTRIBUTION OF LISTED COMPANIES IN SHENZHEN BY CSDC .....	83
4.11A 沪市上市公司送股一览表 SUMMARY FOR BONUS SHARE OF LISTED COMPANIES IN SHANGHAI.....	111
4.11B 深市上市公司送股一览表 SUMMARY FOR BONUS SHARE OF LISTED COMPANIES IN SHENZHEN.....	114
4.12A 沪市上市公司配股一览表 SUMMARY FOR RIGHTS ISSUING OF LISTED COMPANIES IN SHANGHAI ...	124
4.12B 深市上市公司配股一览表 SUMMARY FOR RIGHTS ISSUING OF LISTED COMPANIES IN SHENZHEN...	124
4.13 基金发放现金红利情况 DIVIDEND DISTRIBUTION OF SECURITIES INVESTMENT FUNDS .....	125
4.14 基金分红一览表 SUMMARY FOR DIVIDEND DISTRIBUTION OF SECURITIES INVESTMENT FUNDS .....	125
4.15 债券还本付息情况 REPAYMENT OF PRINCIPAL AND INTEREST OF BONDS .....	127
4.16A 沪市债券兑付兑息一览表 SUMMARY FOR REPAYMENT OF PRINCIPAL AND INTEREST OF BONDS IN SHANGHAI .....	127
4.16B 深市债券兑付兑息一览表 SUMMARY FOR REPAYMENT OF PRINCIPAL AND INTEREST OF BONDS IN SHENZHEN .....	155
4.17 发行人股东名册查询情况 SHAREHOLDER BOOK INQUIRING.....	163
<b>五、证券存管系统参与人 PARTICIPANTS OF SECURITIES DEPOSITORY SYSTEMS.....</b>	<b>164</b>
5.1 登记结算公司证券存管情况 SECURITIES IN DEPOSIT.....	164
5.2 主要参与人证券托管总额(含A股、B股、权证、基金、债券、资产证券)前20名 SECURITIES VALUE IN CUSTODY OF TOP 20 PARTICIPANTS (INCLUDING A-SHARE、B-SHARE、CLOSE-ENDED INVESTMENT FUND、WARRANT、ASSETS BACKED SECURITIES AND BOND) .....	166
5.3 主要参与人A股托管总额前20名 A-SHARE VALUE IN CUSTODY OF TOP 20 PARTICIPANTS .....	167
5.4 主要参与人B股托管总额前20名 B-SHARE VALUE IN CUSTODY OF TOP 20 PARTICIPANTS .....	168
5.5 主要参与人债券托管总额前20名 BOND VALUE IN CUSTODY OF TOP 20 PARTICIPANTS.....	169
5.6 主要参与人基金托管总额前20名 FUND VALUE IN CUSTODY OF TOP 20 PARTICIPANTS .....	170
5.7 流通股托管市值地区分布 REGIONAL DISTRIBUTION OF NEGOTIABLE SHARE'S MARKET VALUE IN CUSTODY .....	171
5.8 转托管/转指定情况 CHANGES OF DESIGNATED BROKERS .....	172
<b>六、全国股份转让系统统计表 NATIONAL EQUITIES EXCHANGE AND QUOTATIONS.....</b>	<b>173</b>
<b>七、证券结算系统参与人 PARTICIPANTS OF SECURITIES CLEARING AND SETTLEMENT SYSTEM .....</b>	<b>173</b>
7.1 参与人家数 NUMBER OF PARTICIPANTS.....	173
7.2 参与人资金结算情况 CASH SETTLEMENT OF PARTICIPANTS.....	174

7.3A 参与人人民币结算净额前 20 名 RMB NET SETTLEMENT VALUE OF TOP 20 PARTICIPANTS .....	174
7.3B 参与人美元结算净额前 20 名 USD NET SETTLEMENT VALUE OF TOP 20 PARTICIPANTS.....	175
7.3C 参与人港元结算净额前 20 名 HKD NET SETTLEMENT VALUE OF TOP 20 PARTICIPANTS.....	176
<b>八、股改限售股解禁与流通情况 RELEASE AND EXCHANGING OF RESTRICTED SHARES (R-SHARES) RESULTED FROM SHARE REFORM .....</b>	<b>177</b>
8.1 年末限售股存量结构表 VOLUME STRUCTURE OF RESTRICTED SHARES, END OF YEAR .....	177
8.2 股改限售股解禁与减持情况 RELEASE AND REDUCTION SALES OF RESTRICTED SHARES .....	177
<b>主要统计指标解释 .....</b>	<b>180</b>
<b>DEFINITION .....</b>	<b>182</b>

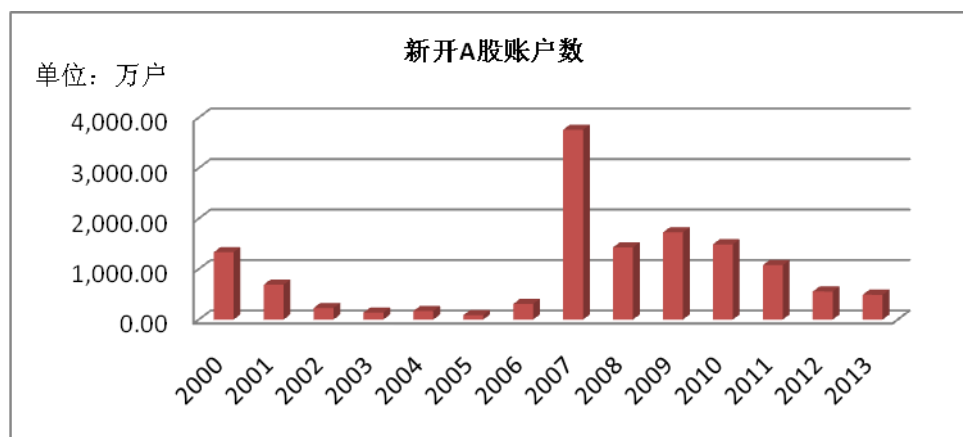
## 2013 年证券登记结算综述

### An Overview of Securities Depository, Clearing and Settlement in 2013

#### (一) 新开账户数有所减少

截止到 2013 年底, 中国结算沪市 A 股账户开户代办点 6,347 个, 比上年增加 534 个; 深市 A 股账户开户代办点 5,775 个, 比上年增加 497 个。

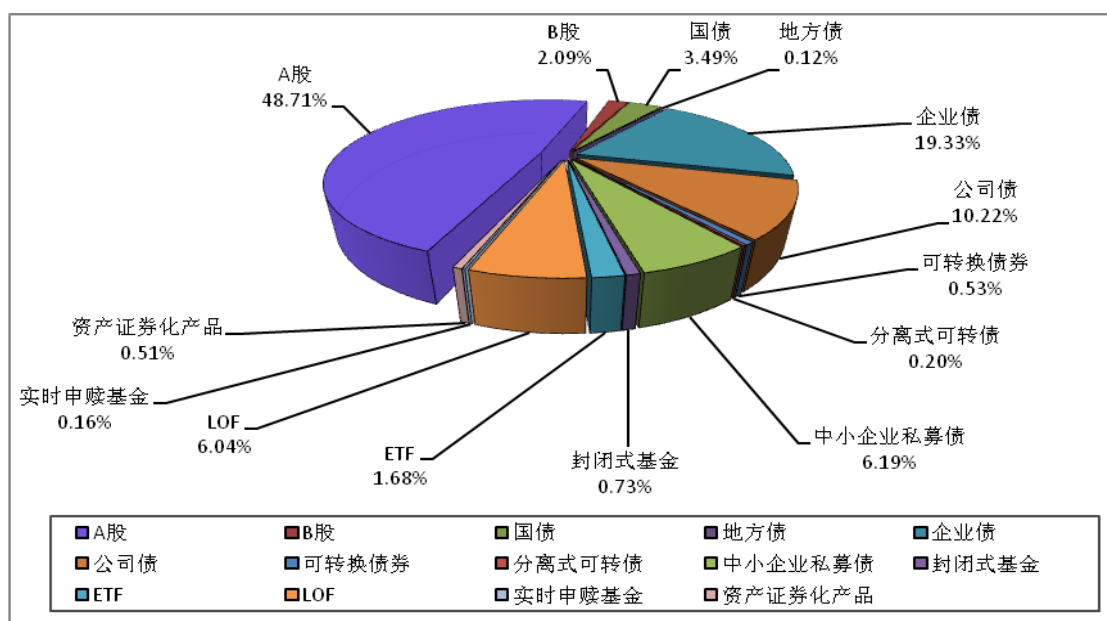
2013 年全年新开股票账户约 492.9 万户, 较上年减少约 63.31 万户, 同比减少约 11.38%。其中, 新开 A 股账户 491.27 万户, 较上年减少 63.66 万户, 减少 11.47%; 新开 B 股账户 1.63 万户, 较上年增加 0.35 万户, 增加 27.34%。



截止到 2013 年底, 期末股票账户数约 17,517.64 万户; 其中, 期末 A 股账户数为 17,263.38 万户, 比上年增加 451.96 万户, 增长 2.69%; B 股账户 254.26 万户, 比上年增加 1.21 万户, 增长 0.48%。经证券公司核实、申报的休眠账户数为 4,270.49 万户。股票账户去除休眠账户后的有效账户数为 13,247.15 万户。

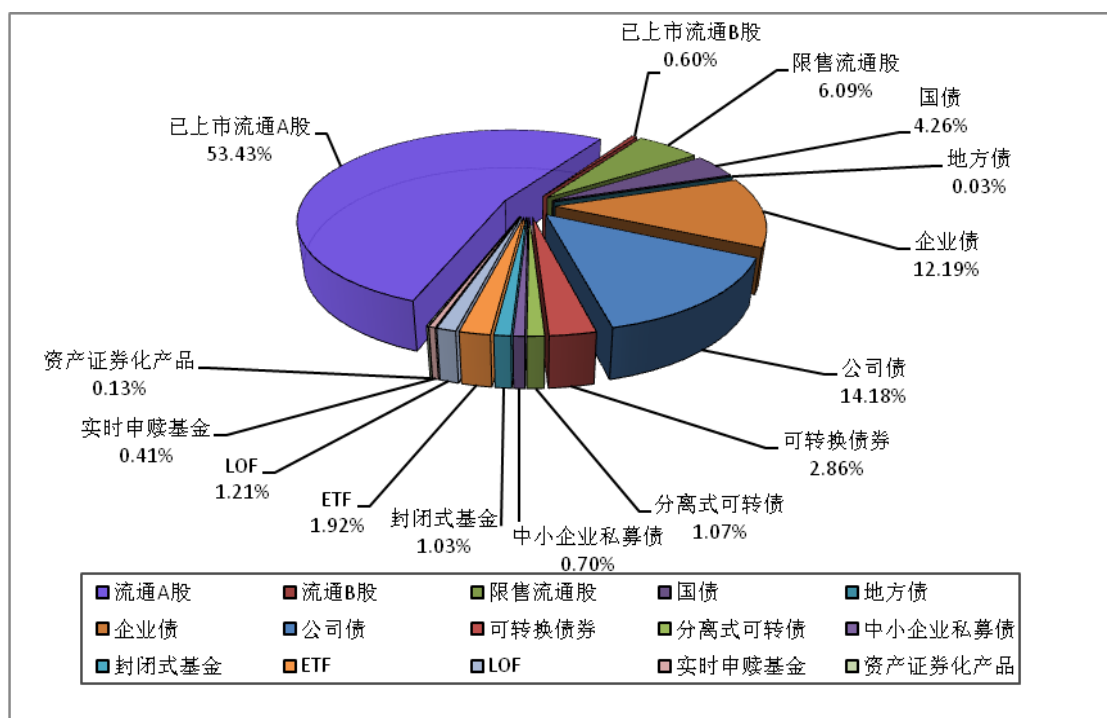
## （二）登记存管的主要证券数量明显增加

截止到 2013 年末，中国结算登记存管的沪深证券交易所的证券达到 5,069 只，全国股份转让系统的证券为 371 只。在沪深证券交易所的证券中，A 股 2,469 只，比上年减少 3 只；B 股 106 只，与上年减少 1 只；国债 177 只，比上年增加 55 只；地方债 6 只，比上年增加 3 只；公司债 518 只，比上年增加 160 只；企业债 980 只，比上年增加 419 只；可转债 27 只，比上年增加 4 只；分离式可转债 10 只，比上年减少 6 只；中小企业私募债 314 只，比上年增加 227 只；封闭式基金 37 只，比上年减少 15 只；ETF 85 只，比上年增加 35 只；LOF 306 只，比上年增加 78 只；实时申赎货币基金 8 只；资产证券化产品 26 只，比上年增加 11 只。



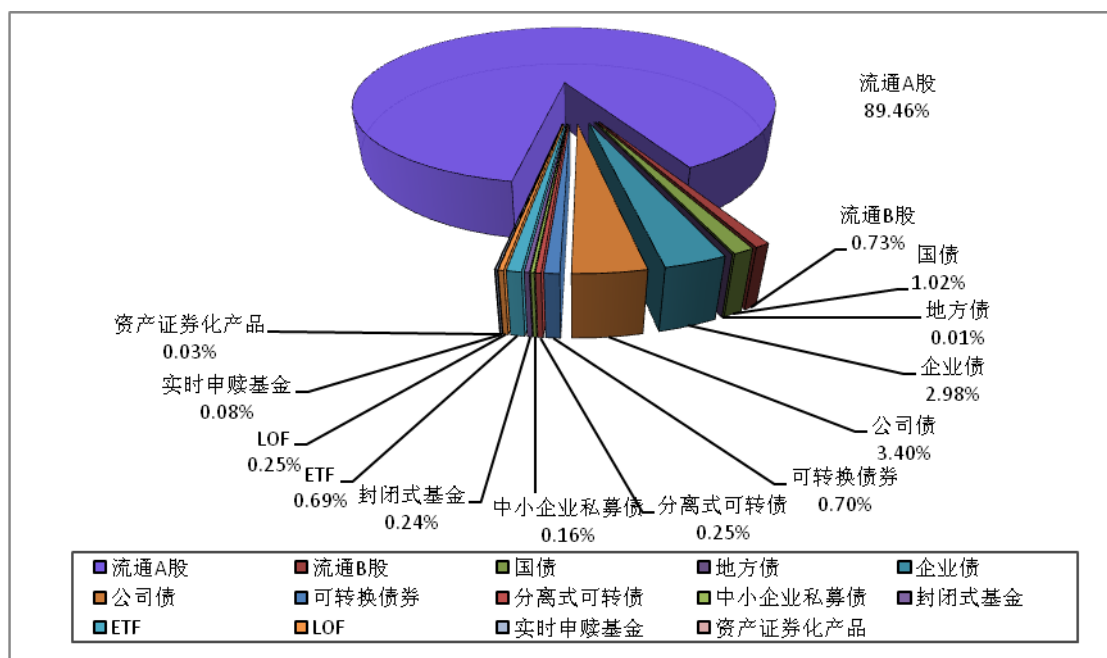
截止到 2013 年末，中国结算登记存管的沪深证券交易所的证券面值为 5.61 万亿元，全国股份转让系统的证券面值为 99.06 亿元。在沪深证券交易所证券中，流通 A 股面值 3.0 万亿元，流通 B 股面值 282.6 亿元，限售流通股面值 3,418.46 亿元，国债面值 2,390.86 亿元，

地方债面值 16.7 亿元,企业债面值 6,840.57 亿元,公司债面值 7,956.24 亿元,可转债面值 1,605.96 亿元,分离式可转债面值 598.35 亿元,中小企业私募债面值 392.32 亿元,封闭式基金面值 580.01 亿元,ETF 面值 1,075.75 亿元,LOF 面值 679.17 亿元,实时申赎货币基金面值 227.32 亿元,资产证券化产品面值 72.51 亿元。



2013 年末,中国结算登记存管的沪深证券交易所的的证券总市值 26.2 万亿元,全国股份转让系统的证券市值为 416.48 亿元。沪深证券交易所的证券流通市值为 22.87 万亿元。其中,A 股流通市值 20.46 万亿元, B 股流通市值 1,665.39 亿元,国债流通市值 2,332.35 亿元,地方债 16.7 亿元,企业债流通市值 6,805.66 亿元,公司债流通市值 7,787.72 亿元,可转债流通市值 1,610.02 亿元,分离式可转债流通市值 580.98 亿元,中小企业私募债流通市值 371.09 亿元,封闭式基金流通市值 539.5 亿元,ETF 流通市值 1,575.76 亿元,LOF 流通

市值 560.74 亿元，实时申赎货币基金流通市值 193.99 亿元，资产证券化产品流通市值 64.52 亿元。



### （三）结算总额和结算净额有所增加

2013 年中国结算的证券结算总额为 355.3 万亿元，较上年增加了 117.18 万亿元，增幅为 49.21%；结算净额为 13.62 万亿元，较上年增加了 3.77 万亿元，增幅为 38.24%。

### （四）开放式基金业务稳步发展

截至 2013 年底，开放式基金 TA 系统内参与的管理人共有 141 家，其中基金公司 55 家、券商 85 家、银行 1 家；累计代理发行理财产品 1850 只，其中开放式基金 385 只、创新型封闭式基金 23 只、券商集合理财产品 1428 只、银行理财产品 14 只。产品类型涵盖了股票型、债券型、混合型、货币型、保本型、QDII、FOF、LOF、上证基金通、场外 ETF 等。另外，还全面支持了集合计划的参与、退出、权益分派、业绩报酬、收益补偿、展期以及 TA 移转等各类业务。



## 一、登记结算概况 Overview

### 1.1 概况 Summary

	2012 年	2013 年	2013 比 2012 年 增加绝对数量	2013 年比 2012 年增加%
期末有效账户数 (万户)				
Total Number of Valid Accounts by the End of the Year	14,045.91	13,247.15	-798.76	-5.69
期末股票账户数 (万户)				
Total Number of Stock Accounts by the End of the Year (Unit:10,000)	17,064.47	17,517.64	453.17	2.66
新增股票开户数 (万户)				
Number of New Stock Accounts (Unit:10,000)	556.21	492.92	-63.29	-11.38
登记存管证券只数(只)				
Number of Securities in Deposit	4,094	5,069	975.00	23.82
登记存管证券总面值(亿元)				
Par Value of Securities in Deposit (RMB 100 Mil.)	46,926.57	56,128.93	9,202.36	19.61
登记存管证券总市值(亿元)				
Market Value of Securities in Deposit (RMB 100 Mil.)	245,131.10	262,027.53	16,896.43	6.89
流通市值(亿元)				
Market Value of Non-restricted Negotiable Shares(RMB 100 Mil.)	198,828.94	228,742.37	29,913.43	15.04
过户笔数(万笔)				
Number of Transfers (Unit:10,000)	411,719.12	571,162.22	159,443.10	38.73
过户金额(亿元)				
Transfer Value (RMB 100 Mil.)	2,098,303.19	3,428,939.20	1,330,636.01	63.41
结算总额(亿元)				
Gross Settlement Value (RMB 100 Mil.)	2,381,239.65	3,553,006.35	1,171,766.70	49.21
结算净额(亿元)				
Net Settlement Value (RMB 100 Mil.)	98,557.99	136,242.21	37,684.22	38.24

注：①表中新增股票开户数、期末股票账户数包括 A 股账户、B 股账户。②登记存管证券只数、总面值、总市值统计中，包括已在我公司办理发行登记但尚未在交易所上市的证券和已从交易所退市但尚未在我公司办理退市登记的证券；总面值和总市值计算中，纯 B 股上市公司的非流通股暂未纳入计算。③总市值、流通市值按期末收盘价计算；流通市值指已上市可流通证券的市值，下同。④过户笔数、金额含所有登记证券的集中交易过户和非集中交易过户，都按双向计算；债券过户金额按全价计算。⑤汇率以国家外汇管理局公布的当月汇率期平均价换算成人民币。⑥本表数据为沪深合计。⑦证券包括 A 股、B 股、权证、国债、地方债、企业债、公司债、可转债、分离式可转债、中小企业私募债、封闭式基金、ETF、LOF 和资产证券化产品，不包括开放式基金和债券回购。

## 1.2 各月概况 Summary for Each Month

	一月 Jan.	二月 Feb.	三月 Mar.	四月 Apr.	五月 May.	六月 Jun.	七月 Jul.	八月 Aug.	九月 Sep.	十月 Oct.	十一月 Nov.	十二月 Dec.
期末有效账户数 (万户) Total Number of Valid Accounts by the End of the Year (Unit:10,000)	13,456.46	13,494.99	13,567.76	13,597.53	13,639.86	13,676.78	13,713.38	13,748.42	13,127.22	13,165.88	13,206.97	13,247.15
期末股票账户数 (万户) Total Number of Stock Accounts by the End of Each Month (Unit:10,000)	17,106.88	17,142.16	17,210.36	17,237.59	17,276.29	17,310.11	17,343.46	17,375.58	17,411.46	17,444.68	17,481.58	17,517.64
新增股票开户数 (万户) Number of New Accounts (Unit:10,000)	45.66	37.95	72.26	29.91	42.33	36.81	36.68	35.15	39.38	36.74	40.24	39.81
登记存管证券只 数(只) Number of Securities in Deposit	4,143	4,205	4,324	4,410	4,536	4,618	4,700	4,763	4,837	4,883	4,972	5,069

登记存管证券总 面值(亿元)												
Total Par Value in Deposit (RMB 100 Mil.)	46,939.40	47,130.62	48,256.68	49,109.51	50,196.52	51,887.89	52,740.93	53,232.49	53,837.01	54,152.78	55,212.44	56,128.93
登记存管证券总 市值(亿元)												
Total Market Value in Deposit (RMB 100 Mil.)	259,139.12	260,804.66	249,833.50	245,661.88	265,847.85	231,230.62	237,434.08	250,620.37	262,244.73	257,304.29	269,512.58	262,027.53
登记存管证券流 通市值(亿元)												
Market Value of Non-restricted Negotiable Shares (RMB 100 Mil.)	210,235.10	212,599.30	204,755.13	201,924.20	218,708.48	191,387.24	203,023.63	215,967.58	226,447.73	223,665.96	234,517.38	228,742.37
过户总笔数(万 笔) Number of Transactions (Unit:10,000)	50,385.79	35,239.85	46,756.75	32,822.20	52,577.25	37,771.92	52,703.72	56,143.54	53,539.43	50,367.76	50,778.07	52,075.94
过户总金额(亿 元) Value of Transactions (RMB 100 Mil.)	239,513.17	175,457.22	248,516.02	200,904.36	299,519.50	244,299.67	349,909.62	346,363.48	305,113.45	298,604.18	343,865.64	376,872.89

结算总额(亿元)												
Gross Settlement Value (RMB 100 Mil.)	246,760.80	180,030.39	258,838.78	208,732.32	310,184.98	253,926.11	364,510.41	358,200.24	316,709.74	309,848.65	354,683.84	390,580.09

注：①表中新增股票开户数、期末股票账户数统计包括A股账户、B股账户②登记存管证券的个数和总面值统计中，包括已在我公司办理发行登记但尚未在交易所上市的证券和已从交易所退市但尚未在我公司办理退市登记的证券；总面值和总市值计算中，纯B股上市公司的非流通股暂未纳入计算。③总市值、流通市值按期末收盘价计算。④过户笔数、金额包括所有登记证券的集中交易过户和非集中交易过户，都按双向计算；债券过户金额按全价计算。⑤对于B股市值、过户金额、结算总额、结算净额、代扣B股印花税，以国家外汇管理局公布的当月汇率期平均价换算成人民币。⑥本表数据为沪深合计数。

## 二、投资者 Investor

### 2.1 账户情况 Stock Account Summary

单位：万户 Unit: 10,000

项目 Items	2012 年	2013 年
期末有效账户数 Number of Valid Accounts, End of Year	14,045.91	13,247.15
股票账户开户总数 Total Number of Stock Accounts Opening	17,872.35	18,366.56
A 股账户开户总数 Total Number of A-share Accounts Opening	17,615.81	18,108.39
B 股账户开户总数 Total Number of B-share Accounts Opening	256.54	258.17
股票账户销户总数 Total Number of Stock Accounts Closed	807.87	847.81
A 股账户销户总数 Total Number of A-share Accounts Closed	804.39	843.91
B 股账户销户总数 Total Number of B-share Stock Accounts Closed	3.48	3.90
期末股票账户总数 Total Number of Stock Accounts, End of Year	17,064.47	17,517.64
期末 A 股账户数 Total Number of A-share Accounts, End of Year	16,811.42	17,263.38
期末 B 股账户数 Total Number of B-share Accounts, End of Year	253.05	254.26
期末休眠账户数 Number of Hibernating Accounts, End of Year	3,018.56	4,270.49
新增股票开户数 Number of Stock Accounts Opening	556.21	492.90
新增 A 股账户开户数 Number of A-share Accounts Opening this Year	554.93	491.27
新增 B 股账户开户数 Number of B-share Accounts Opening this Year	1.28	1.63
新销股票账户数 Number of Stock Accounts Closed	38.64	39.94
A 股账户新销户总数 Number of A-share Accounts Closed this Year	38.25	39.52
B 股账户新销户总数 Number of B-share Accounts Closed this Year	0.38	0.42

注：①休眠账户指根据中国证监会《关于做好证券公司客户交易结算资金第三方存管有关账

户规范工作的通知》以及本公司《关于进一步规范账户管理工作的通知》的规定，经证券公司核实、申报的休眠账户数。

## 2.2 基金账户情况表 Fund Account Summary

单位：万户 Unit: 10,000

项目 Items	沪市 Shanghai	深市 Shenzhen	合计 Total
基金账户开户总数 (户) Number of Fund Accounts Opening	2,190.75	2,461.85	4,652.60
基金账户销户总数 (户) Number of Fund Accounts Closed	3.26	203.94	207.20
期末基金账户数 (户) Number of Fund Accounts Closed	2,187.49	2,257.91	4,445.41
新增基金账户开户数 (户) Number of New Fund Accounts this Year	217.25	209.74	426.98
新增基金账户销户数 (户) Number of Fund Accounts Closed this Year	0.13	0.14	0.27

注：①基金账户指本公司《证券账户管理规则》所称的“证券投资基金账户”。②基金账户数包括因本公司开放式基金系统账户注册自动配发的基金账户数。

## 2.3 开通创业板功能的自然人 A 股账户情况表 Individual A-Share Accounts with Growth Entreprise Board(GEB) Function

单位：万户 Unit: 10,000

项目 Item	账户数
开通创业板功能账户总数 Number of Accounts with GEB Function Opened	2,284.29
消除创业板功能账户总数 Number of Accounts with GEB Function Cancelled	17.54
期末具有创业板功能账户数 Number of Accounts with GEB Function Enabled	2,266.75
期间开通创业板功能账户数 No. of Accounts with GEB Function Opened this Year	127.63
期间消除创业板功能账户数 No. of Accounts with GEB Function Cancelled this Year	3.40
期间新增期末具有创业板功能账户数 No. of Accounts with GEB Function Enabled this Year	127.49

注：①消除创业板功能账户总数和期间消除创业板功能账户数包括销户和清理的账户。②日期以开通功能申请的报送日期为准。

## 2.4 证券公司为投资者开立的信用证券账户情况 Credit Securities Accounts for Investors

单位：户 Unit:1

	沪市 Shanghai	深市 Shenzhen	合计 Total
一、期初信用证券账户 Credit Securities Accounts, Beginning of Year	493,691	496,593	990,284
个人 Individuals	491,986	494,905	986,891
机构 Institutions	1,705	1,688	3,393
二、本年新开信用证券账户 New Credit Securities Accounts Opening this Year	848,526	855,221	1,703,747
个人 Individual	846,838	853,539	1,700,377
机构 Institutions	1,688	1,682	3,370
三、本年新销信用证券账户 Credit Securities Accounts Closed this Year	16,148	15,966	32,114
个人 Individuals	15,970	15,793	31,763
机构 Institutions	178	173	351
四、期末信用证券账户 Credit Securities Accounts, End of Year	1,326,069	1,335,848	2,661,917
个人 Individuals	1,322,854	1,332,651	2,655,505
机构 Institutions	3,215	3,197	6,412

注：信用证券账户不同于普通证券账户，是投资者为参与融资融券交易而向证券公司申请开立的证券账户。该账户是证券公司在我公司开立的“客户信用交易担保证券账户”的二级账户，用于记录投资者委托证券公司持有的担保证券的明细数据。

## 2.5 各年投资者累计开立股票账户总数 Number of Accounts Accumulated

单位：万户 Unit: 10,000

年份 Year	全国 Total					沪市 Shanghai					深市 Shenzhen				
	总数 Total	A股账户		B股账户		总数 Total	A股账户		B股账户		总数 Total	A股账户		B股账户	
		A-share Accounts		B-share Accounts			A-share Accounts		B-share Accounts			A-share Accounts		B-share Accounts	
		个人 Individual	机构 Institution	个人 Individual	机构 Institution		个人 Individual	机构 Institution	个人 Individual	机构 Institution		个人 Individual	机构 Institution	个人 Individual	机构 Institution
2000	5,935.58	5,882.40	25.72	25.79	1.67	2,957.84	2,931.20	12.12	13.69	0.83	2,977.74	2,951.20	13.60	12.10	0.84
2001	6,746.08	6,566.25	31.25	146.75	1.83	3,419.85	3,311.07	15.87	91.99	0.92	3,326.23	3,255.18	15.38	54.76	0.91
2002	6,981.34	6,790.34	36.33	152.76	1.91	3,555.95	3,441.43	18.10	95.46	0.96	3,425.39	3,348.91	18.23	57.30	0.95
2003	7,122.10	6,925.96	37.85	156.29	2.00	3,632.06	3,515.05	18.95	97.06	1.00	3,490.04	3,410.91	18.90	59.23	1.00
2004	7,276.56	7,076.32	39.07	158.97	2.20	3,703.08	3,584.19	19.53	98.22	1.14	3,573.48	3,492.13	19.54	60.75	1.06
2005	7,363.58	7,161.24	39.93	160.03	2.38	3,747.92	3,628.00	20.06	98.63	1.23	3,615.66	3,533.24	19.87	61.40	1.15
2006	7,675.24	7,466.75	42.76	163.13	2.60	3,901.54	3,778.51	21.43	100.26	1.34	3,773.69	3,688.24	21.33	62.87	1.25
2007	11,504.61	11,214.76	54.23	232.74	2.88	5,817.01	5,645.87	27.31	142.35	1.48	5,687.59	5,568.89	26.92	90.39	1.39
2008	12,941.23	12,639.90	59.53	238.67	3.14	6,542.60	6,365.40	30.06	145.53	1.61	6,398.63	6,274.50	29.47	93.14	1.53
2009	14,674.00	14,359.89	66.10	244.68	3.33	7,405.37	7,221.62	33.41	148.63	1.71	7,268.63	7,138.27	32.69	96.05	1.62
2010	16,168.25	15,844.74	71.02	248.94	3.55	8,154.23	7,965.48	35.96	150.97	1.82	8,014.02	7,879.26	35.06	97.97	1.73
2011	17,316.13	16,985.67	75.21	251.44	3.81	8,705.02	8,512.71	38.14	152.22	1.95	8,611.11	8,472.95	37.07	99.22	1.86
2012	17,872.34	17,538.12	77.69	252.52	4.02	8,996.40	8,802.09	39.47	152.79	2.05	8,875.95	8,736.03	38.22	99.73	1.97
2013	18,366.56	18,026.34	82.05	253.96	4.21	9,253.44	9,056.53	41.15	153.61	2.15	9,113.12	8,969.81	40.90	100.35	2.06

注：2004年本公司对账户统计口径和方法进行了调整。



## 2.6 各年投资者新增股票开户数 Number of New Accounts for Each Year

单位：万户 Unit:10,000

年 份 Year	全 国 Total					沪 市 Shanghai					深 市 Shenzhen				
	总数 Total	A 股账户		B 股账户		总数 Total	A 股账户		B 股账户		总数 Total	A 股账户		B 股账户	
		A -share Accounts		B -share Accounts			A -share Accounts		B -share Accounts			A -share Accounts		B -share Accounts	
		个人 Individual	机构 Institution	个人 Individual	机构 Institution		个人 Individual	机构 Institution	个人 Individual	机构 Institution		个人 Individual	机构 Institution	个人 Individual	机构 Institution
2000	1,340.89	1,324.08	9.60	7.06	0.15	676.71	666.52	4.56	5.56	0.07	664.18	657.56	5.04	1.50	0.08
2001	810.50	683.84	5.53	120.97	0.16	462.01	379.87	3.75	78.30	0.09	348.49	303.97	1.78	42.67	0.07
2002	235.27	224.10	5.08	6.01	0.08	136.11	130.37	2.23	3.47	0.04	99.16	93.73	2.85	2.54	0.04
2003	140.76	135.62	1.52	3.53	0.09	76.11	73.62	0.85	1.60	0.04	64.65	62.00	0.67	1.93	0.05
2004	170.65	166.66	1.26	2.61	0.12	87.24	85.36	0.73	1.09	0.06	83.41	81.30	0.53	1.52	0.06
2005	87.02	84.92	0.86	1.06	0.18	44.84	43.81	0.53	0.41	0.09	42.18	41.11	0.33	0.65	0.09
2006	311.66	305.52	2.83	3.09	0.22	153.61	150.51	1.37	1.62	0.11	158.05	155.01	1.46	1.47	0.11
2007	3,829.37	3,748.00	11.48	69.61	0.28	1,915.47	1,867.36	5.88	42.09	0.14	1,913.90	1,880.64	5.60	27.52	0.14
2008	1,436.63	1,425.14	5.30	5.93	0.26	725.59	719.53	2.75	3.18	0.13	711.04	705.61	2.54	2.75	0.13
2009	1,732.77	1,719.98	6.59	6.01	0.19	862.77	856.22	3.35	3.10	0.09	870.00	863.76	3.24	2.90	0.09
2010	1,494.25	1,484.85	4.92	4.26	0.22	748.86	743.86	2.55	2.34	0.11	745.39	740.99	2.37	1.92	0.11
2011	1,079.51	1,072.98	4.05	2.22	0.26	550.79	547.23	2.18	1.25	0.13	528.71	525.75	1.87	0.97	0.13
2012	556.21	552.45	2.48	1.07	0.20	291.38	289.38	1.33	0.57	0.10	264.83	263.07	1.15	0.51	0.10
2013	492.90	488.05	3.23	1.44	0.19	257.04	254.44	1.68	0.82	0.10	235.87	233.61	1.54	0.62	0.09

## 2.7 各年投资者期末股票账户数 Total Number of Accounts by the End of Each Year

单位：万户 Unit:10,000

年份 Year	全国 Total					沪市 Shanghai					深市 Shenzhen						
	总数 Total	A股账户 A-share Accounts		B股账户 B-share Accounts		总数 Total	A股账户 A-share Accounts		B股账户 B-share Accounts		总数 Total	A股账户 A-share Accounts		B股账户 B-share Accounts			
		个人 Individual	机构 Institution	个人 Individual	机构 Institution		个人 Individual	机构 Institution	个人 Individual	机构 Institution		个人 Individual	机构 Institution	个人 Individual	机构 Institution	个人 Individual	机构 Institution
2000	5,904.64	5,851.76	25.66	25.73	1.49	2,949.37	2,922.88	12.10	13.66	0.73	2,955.27	2,928.88	13.56	12.07	0.76		
2001	6,679.27	6,500.98	30.45	146.26	1.58	3,379.04	3,270.66	15.82	91.78	0.78	3,300.23	3,230.32	14.63	54.48	0.80		
2002	6,823.09	6,638.31	30.83	152.37	1.58	3,502.98	3,389.48	17.37	95.35	0.78	3,320.11	3,248.83	13.46	57.02	0.80		
2003	6,961.02	6,771.35	32.18	155.89	1.60	3,577.51	3,461.57	18.21	96.95	0.78	3,383.51	3,309.78	13.97	58.94	0.82		
2004	7,106.11	6,912.65	33.22	158.55	1.69	3,647.24	3,529.49	18.78	98.10	0.87	3,458.86	3,383.16	14.44	60.44	0.82		
2005	7,189.44	6,994.12	34.01	159.60	1.71	3,690.83	3,572.22	19.23	98.51	0.87	3,498.60	3,421.89	14.78	61.09	0.84		
2006	7,482.11	7,281.29	36.26	162.67	1.89	3,834.71	3,713.25	20.37	100.13	0.96	3,647.39	3,568.04	15.89	62.54	0.92		
2007	11,286.43	11,005.22	46.90	232.19	2.12	5,732.78	5,563.65	25.85	142.20	1.08	5,553.65	5,441.57	21.05	89.99	1.04		
2008	12,363.89	12,074.93	48.61	238.02	2.33	6,261.17	6,088.36	26.28	145.34	1.19	6,102.72	5,986.56	22.34	92.67	1.15		
2009	14,027.88	13,727.72	54.06	243.72	2.38	7,089.37	6,910.82	29.05	148.29	1.21	6,938.51	6,816.91	25.00	95.43	1.17		
2010	15,454.02	15,146.04	58.02	247.44	2.52	7,800.29	7,617.62	31.04	150.35	1.28	7,653.73	7,528.42	26.98	97.09	1.24		
2011	16,546.90	16,233.42	61.32	249.46	2.70	8,320.98	8,135.51	32.75	151.36	1.36	8,225.91	8,097.91	28.57	98.10	1.33		
2012	17,064.47	16,748.51	62.91	250.23	2.82	8,589.24	8,402.49	33.56	151.76	1.43	8,475.23	8,346.02	29.35	98.47	1.39		
2013	17,517.64	17,197.84	65.53	251.34	2.92	8,823.50	8,634.78	34.85	152.38	1.48	8,694.14	8,563.06	30.68	98.96	1.45		

注：2002年因大量不规范账户清理，致使账户数较2001年减少。

## 2.8 各类投资者 A 股账户变动表 Changes in Number of A-share Accounts of Various Investors

单位：户 Unit:1

		自然人 Individuals	证券公司自 营 Securiti-e s Firms' Pro priet-ary Trading	证券公司集 合 理 财 Securiti-es Firms' Asset Manage-Ment Business	证券投资基 金 Securiti-e s Invest-Men tFunds	基金公司专 户 理 财 产 品 Funds' Speci al Asset Management Business	社 保 基 金 Social Securi-t yFund	企 业 年 金 Enter-pris e Annuities	QFII	RQFII	保 险 类 投 资 者 Insurance Companie s	信 托 类 投 资 者 Trust Companie s	一 般 机 构 Other Instituti-on s	合计 Total
沪 市 Shanghai	上年末 A 股账户数 No. of A-share Accounts, End of Last Year	84,024,913	56,011	412	1,178	1,013	97	2,528	180	25	795	6,649	266,733	84,360,534
	本年新开 A 股账户数 No. of New A-share Account this Year	2,544,377	111	636	377	1,152	17	276	132	55	150	1,108	12,835	2,561,226
	本年新销 A 股账户数 No. of A-share Accounts Closed this Year	221,456	1	32	0	231	0	21	1	1	2	279	3,357	225,381
	年末 A 股账户数 No. of A-share Accounts, End of Year	86,347,834	56,222	1,017	1,555	1,934	114	2,783	311	79	943	7,478	276,113	86,696,383
深 市 Shenzhen	上年末 A 股账户数 No. of A-share Accounts, End of Last Year	83,460,544	34,022	410	1,155	997	99	2,529	176	25	482	5,424	249,787	83,755,650

	本年新开 A 股账户数 No. of New A-share Account this Year	2,336,093	143	649	380	1,171	17	309	129	53	141	1,126	11,340	2,351,551
	本年新销 A 股账户数 No. of A-share Accounts Closed this Year	166,059	1	35	1	243	0	23	4	1	3	329	3,130	169,829
	年末 A 股账户数 No. of A-share Accounts, End of Year	85,630,579	35,162	1,024	1,534	1,925	116	2,815	301	77	622	6,222	256,993	85,937,370
沪深合计 Total	上年末 A 股账户数 No. of A-share Accounts, End of Last Year	167,485,457	90,033	822	2,333	2,010	196	5,057	356	50	1,277	12,073	516,520	168,116,184
	本年新开 A 股账户数 No. of New A-share Account this Year	4,880,470	254	1,285	757	2,323	34	585	261	108	291	2,234	24,175	4,912,777
	本年新销 A 股账户数 No. of A-share Accounts Closed this Year	387,515	2	67	1	474	0	44	5	2	5	608	6,487	395,210
	年末 A 股账户数 No. of A-share Accounts, End of Year	171,978,413	91,384	2,041	3,089	3,859	230	5,598	612	156	1,565	13,700	533,106	172,633,753

注：保险类投资者账户、信托类投资者账户均包括以保险产品、信托产品名义开户的账户和以保险公司、信托公司自身名义开户的账户。

## 2.9 各月投资者新增股票开户数 Number of New Accounts for Each Month

单位：万户 Unit:10,000

月份 Month	全 国 Total					沪 市 Shanghai					深 市 Shenzhen				
	总数 Total	A 股账户 A-Share Accounts		B 股账户 A-Share Accounts		总数 Total	A 股账户 A-Share Accounts		B 股账户 B-Share Accounts		总数 Total	A 股账户 A-Share Accounts		B 股账户 B-Share Accounts	
		个人	机构	个人	机构		个人	机构	个人	机构		个人	机构		
		Individual	Institution	Individual	Institution		Individual	Institution	Individual	Institution		Individual	Institution		
一月 Jan.	45.66	45.14	0.23	0.27	0.01	24.06	23.80	0.12	0.14	0.01	21.60	21.35	0.11	0.13	0.01
二月 Feb.	37.95	37.56	0.18	0.20	0.01	20.02	19.81	0.10	0.11	0.01	17.93	17.75	0.08	0.09	0.01
三月 Mar.	72.26	71.67	0.43	0.14	0.01	39.37	39.04	0.24	0.08	0.01	32.89	32.63	0.19	0.06	0.01
四月 Apr.	29.91	29.62	0.18	0.09	0.02	15.43	15.28	0.09	0.05	0.01	14.48	14.34	0.09	0.04	0.01
五月 May.	42.33	41.93	0.26	0.12	0.02	21.91	21.70	0.13	0.06	0.01	20.42	20.24	0.12	0.05	0.01
六月 Jun.	36.81	36.35	0.37	0.07	0.02	19.06	18.81	0.20	0.04	0.01	17.75	17.53	0.17	0.03	0.01
七月 Jul.	36.68	36.34	0.25	0.07	0.02	18.68	18.51	0.13	0.04	0.01	17.99	17.83	0.13	0.03	0.01
八月 Aug.	35.15	34.83	0.23	0.08	0.01	17.92	17.75	0.12	0.05	0.01	17.23	17.08	0.11	0.03	0.01
九月 Sep.	39.38	38.98	0.26	0.13	0.01	20.16	19.93	0.14	0.08	0.01	19.22	19.05	0.12	0.04	0.01
十月 Oct.	36.74	36.43	0.19	0.11	0.02	18.72	18.54	0.10	0.07	0.01	18.02	17.89	0.09	0.04	0.01
十一月 Nov.	40.24	39.86	0.29	0.07	0.02	21.41	21.20	0.15	0.05	0.01	18.83	18.66	0.14	0.03	0.01
十二月 Dec.	39.81	39.34	0.36	0.09	0.02	20.32	20.07	0.18	0.06	0.01	19.49	19.27	0.18	0.04	0.01

## 2.10 各月投资者新销股票账户数 Number of Accounts Closed in Each Month

单位：户 Unit:1

月份 Month	全 国 Total					沪 市 Shanghai					深 市 Shenzhen				
	总数 Total	A 股账户 A-Share Accounts		B 股账户 A-Share Accounts		总数 Total	A 股账户 A-Share Accounts		B 股账户 B-Share Accounts		总数 Total	A 股账户 A-Share Accounts		B 股账户 B-Share Accounts	
		个人 Individual	机构 Institution	个人 Individual	机构 Institution		个人 Individual	机构 Institution	个人 Individual	机构 Institution		个人 Individual	机构 Institution	个人 Individual	机构 Institution
一月 Jan.	32,496	31,581	521	304	90	18,755	18,255	271	184	45	13,741	13,326	250	120	45
二月 Feb.	26,674	26,175	214	210	75	15,438	15,171	116	112	39	11,236	11,004	98	98	36
三月 Mar.	40,648	39,775	550	289	34	23,552	23,088	278	169	17	17,096	16,687	272	120	17
四月 Apr.	26,793	25,889	593	236	75	15,091	14,621	301	131	38	11,702	11,268	292	105	37
五月 May.	36,261	35,218	641	301	101	20,616	20,059	326	180	51	15,645	15,159	315	121	50
六月 Jun.	29,885	29,053	547	214	71	17,019	16,566	293	124	36	12,866	12,487	254	90	35
七月 Jul.	33,211	32,154	655	328	74	18,727	18,176	343	170	38	14,484	13,978	312	158	36
八月 Aug.	30,233	29,230	651	292	60	17,087	16,564	323	170	30	13,146	12,666	328	122	30
九月 Sep.	35,065	34,137	562	267	99	20,156	19,652	289	167	48	14,909	14,485	273	100	51
十月 Oct.	35,174	34,083	767	258	66	19,912	19,418	291	168	35	15,262	14,665	476	90	31
十一月 Nov.	35,413	34,258	811	289	55	20,218	19,561	446	182	29	15,195	14,697	365	107	26
十二月 Dec.	37,550	35,962	1,183	350	55	21,213	20,325	648	211	29	16,337	15,637	535	139	26

## 2.11 各月月末股票账户数 Total Number of Accounts by the End of Each Month

单位：万户 Unit: 10,000

月份 Month	全 国 Total					沪 市 Shanghai					深 市 Shenzhen				
	总数 Total	A 股账户 A-Share Accounts		B 股账户 A-Share Accounts		总数 Total	A 股账户 A-Share Accounts		B 股账户 B-Share Accounts		总数 Total	A 股账户 A-Share Accounts		B 股账户 B-Share Accounts	
		个人 Individual	机构 Institution	个人 Individual	机构 Institution		个人 Individual	机构 Institution	个人 Individual	机构 Institution		个人 Individual	机构 Institution	个人 Individual	机构 Institution
一月 Jan.	17,107.08	16,790.53	63.25	250.48	2.82	8,611.42	8,424.46	33.65	151.88	1.43	8,495.66	8,366.07	29.60	98.60	1.40
二月 Feb.	17,142.37	16,825.48	63.41	250.65	2.83	8,629.90	8,442.76	33.74	151.98	1.43	8,512.47	8,382.72	29.67	98.68	1.40
三月 Mar.	17,210.56	16,893.17	63.78	250.77	2.84	8,666.91	8,479.49	33.95	152.04	1.44	8,543.65	8,413.68	29.83	98.73	1.40
四月 Apr.	17,237.79	16,920.20	63.90	250.84	2.85	8,680.83	8,493.31	34.01	152.07	1.44	8,556.96	8,426.90	29.89	98.76	1.41
五月 May.	17,276.49	16,958.62	64.09	250.92	2.86	8,700.67	8,513.00	34.11	152.12	1.45	8,575.81	8,445.62	29.98	98.80	1.41
六月 Jun.	17,310.30	16,992.06	64.41	250.97	2.87	8,718.03	8,530.16	34.28	152.15	1.45	8,592.27	8,461.90	30.13	98.82	1.42
七月 Jul.	17,343.66	17,025.18	64.60	251.01	2.88	8,734.84	8,546.84	34.37	152.17	1.45	8,608.82	8,478.34	30.22	98.84	1.42
八月 Aug.	17,375.78	17,057.08	64.76	251.06	2.88	8,751.05	8,562.94	34.45	152.20	1.46	8,624.73	8,494.14	30.30	98.86	1.43
九月 Sep.	17,411.67	17,092.65	64.97	251.16	2.89	8,769.19	8,580.90	34.57	152.27	1.46	8,642.47	8,511.75	30.41	98.89	1.43
十月 Oct.	17,444.89	17,125.67	65.08	251.24	2.90	8,785.92	8,597.50	34.63	152.32	1.47	8,658.97	8,528.17	30.45	98.92	1.43
十一月 Nov.	17,481.58	17,162.10	65.29	251.28	2.91	8,805.30	8,616.75	34.74	152.35	1.47	8,676.28	8,545.35	30.55	98.93	1.44
十二月 Dec.	17,517.64	17,197.84	65.53	251.34	2.92	8,823.50	8,634.78	34.85	152.38	1.48	8,694.14	8,563.06	30.68	98.96	1.45

## 2.12 投资者 A 股账户开户地区分布 Regional Distribution of A-Share Accounts

单位：万户 Unit:10,000

地区 Area	沪市 Shanghai				深市 Shenzhen			
	新增 开户数 Number of New Accounts	比重 Ratio (%)	期末账户数 Number of Accounts by the End of the Year	比重 Ratio (%)	新增 开户数 Number of New Accounts	比重 Ratio (%)	期末账户数 Number of Accounts by the End of the Year	比重 Ratio (%)
安徽	6.00	2.34	178.22	2.06	5.29	2.25	164.23	1.91
北京	13.91	5.43	570.62	6.58	13.53	5.75	451.42	5.25
重庆	4.04	1.58	125.52	1.45	3.13	1.33	138.99	1.62
福建	11.08	4.33	288.66	3.33	9.90	4.21	328.65	3.82
甘肃	2.55	0.99	86.75	1.00	3.34	1.42	91.80	1.07
广东	26.99	10.54	752.18	8.68	24.89	10.59	877.19	10.21
广西	4.48	1.75	127.03	1.47	5.06	2.15	158.96	1.85
贵州	1.65	0.64	54.00	0.62	1.82	0.77	54.41	0.63
海南	1.43	0.56	47.25	0.55	1.43	0.61	68.72	0.80
河北	8.93	3.49	211.82	2.44	8.07	3.43	229.41	2.67
河南	8.51	3.32	281.85	3.25	9.08	3.86	343.54	4.00
黑龙江	5.25	2.05	186.76	2.15	4.70	2.00	196.31	2.28
湖北	8.82	3.44	305.28	3.52	9.29	3.95	335.05	3.90
湖南	7.28	2.84	233.55	2.69	8.26	3.51	306.32	3.56
吉林	3.07	1.20	138.54	1.60	2.54	1.08	134.92	1.57
江苏	17.36	6.78	664.66	7.67	15.99	6.80	669.63	7.79
江西	3.57	1.39	132.19	1.52	5.55	2.36	171.50	2.00
辽宁	7.24	2.82	315.89	3.64	6.41	2.73	336.32	3.91
内蒙古	2.83	1.11	87.14	1.01	2.61	1.11	84.98	0.99
宁夏	0.88	0.34	41.21	0.48	0.90	0.38	30.27	0.35
青海	0.59	0.23	29.91	0.34	0.56	0.24	22.45	0.26
山东	15.65	6.11	488.05	5.63	15.41	6.55	505.57	5.88
山西	3.16	1.23	147.31	1.70	3.53	1.50	143.82	1.67
陕西	4.50	1.76	154.04	1.78	5.34	2.27	187.04	2.18
上海	14.80	5.78	1164.27	13.43	13.22	5.62	645.79	7.51
深圳	12.86	5.02	612.84	7.07	12.84	5.46	574.47	6.68
四川	8.78	3.43	341.37	3.94	9.41	4.00	376.94	4.39
天津	2.62	1.02	119.89	1.38	2.51	1.07	149.94	1.74
西藏	0.11	0.04	2.46	0.03	0.10	0.04	3.51	0.04
新疆	3.96	1.54	117.65	1.36	3.62	1.54	112.13	1.30
云南	2.95	1.15	90.06	1.04	3.30	1.40	100.08	1.16
浙江	16.22	6.33	467.85	5.40	14.88	6.33	550.88	6.41
其他	24.08	9.40	104.83	1.21	8.65	3.68	48.51	0.56



合计 Total	256.12	100.00	8,669.64	100.00	235.15	100.00	8,593.74	100.00
----------	--------	--------	----------	--------	--------	--------	----------	--------

注：①新增开户数和期末账户数都按账户的开户代理网点所在地统计。②开户点地区或开户点的邮编维护有问题，不能确定其开户地区的，暂归入其他。

## 2.13 投资者 B 股账户开户地区分布 Regional Distribution of B-Share Accounts

单位：户 Unit:1

地区 Area	沪市 Shanghai				深市 Shenzhen			
	新增 开户数 Number of New Accounts	比重 Ratio (%)	期末账户数 Number of Accounts by the End of the Year	比重 Ratio (%)	新增 开户数 Number of New Account s	比重 Ratio (%)	期末账户数 Number of Accounts by the End of the Year	比重 Ratio (%)
安徽	85	0.93	22,470	1.44	58	0.81	2,816	0.27
北京	932	10.17	77,076	4.95	413	5.78	43,865	4.28
福建	127	1.39	8,512	0.55	205	2.87	16,792	1.64
甘肃	7	0.08	1,066	0.07	19	0.27	555	0.05
广东	672	7.33	94,331	6.06	1,324	18.52	301,040	29.39
广西	29	0.32	2,649	0.17	27	0.38	2,912	0.28
贵州	14	0.15	901	0.06	12	0.17	1,000	0.10
海南	27	0.29	2,717	0.17	42	0.59	2,050	0.20
河北	26	0.28	298	0.02	59	0.83	2,678	0.26
河南	18	0.20	110	0.01	47	0.66	2,336	0.23
黑龙江	22	0.24	1,993	0.13	62	0.87	2,447	0.24
湖北	172	1.88	16,834	1.08	148	2.07	7,147	0.70
湖南	78	0.85	19,212	1.23	77	1.08	7,805	0.76
吉林	64	0.70	7,734	0.50	33	0.46	1,870	0.18
江苏	726	7.92	78,846	5.06	388	5.43	22,235	2.17
江西	33	0.36	2,920	0.19	34	0.48	3,905	0.38
辽宁	31	0.34	2,544	0.16	64	0.90	3,861	0.38
内蒙古	33	0.36	2,969	0.19	13	0.18	809	0.08
宁夏	0	0.00	0	0.00	2	0.03	452	0.04
青海	0	0.00	0	0.00	1	0.01	67	0.01
山东	187	2.04	6,994	0.45	162	2.27	6,576	0.64
山西	51	0.56	3,222	0.21	26	0.36	2,984	0.29
陕西	25	0.27	2,783	0.18	40	0.56	1,961	0.19
上海	3,119	34.04	475,335	30.52	1,791	25.06	80,693	7.88
深圳	1,865	20.36	181,904	11.68	1,316	18.41	452,123	44.15
四川	99	1.08	5,301	0.34	87	1.22	4,919	0.48
天津	66	0.72	14,374	0.92	60	0.84	3,375	0.33
西藏	7	0.08	489	0.03	0	0.00	2	0.00

新疆	72	0.79	4,276	0.27	17	0.24	745	0.07
云南	22	0.24	1,528	0.10	24	0.34	1,772	0.17
浙江	404	4.41	84,708	5.44	481	6.73	36,623	3.58
重庆	37	0.40	10,267	0.66	36	0.50	2,023	0.20
中国澳门	0	0.00	0	0.00	0	0.00	0	0.00
中国台湾	0	0.00	54	0.00	0	0.00	0	0.00
中国香港	110	1.20	7,356	0.47	0	0.00	0	0.00
韩国	0	0.00	1	0.00	0	0.00	0	0.00
马来西亚	0	0.00	1	0.00	0	0.00	0	0.00
美国	0	0.00	0	0.00	0	0.00	0	0.00
日本	0	0.00	1	0.00	0	0.00	0	0.00
新加坡	0	0.00	79	0.01	0	0.00	0	0.00
印度尼西亚	0	0.00	0	0.00	0	0.00	0	0.00
英国	0	0.00	0	0.00	0	0.00	0	0.00
其他	2	0.02	415,679	26.69	80	1.12	3,721	0.36
合计 Total	9,162	100.00	1,557,534	100.00	7,148	100.00	1,024,159	100.00

2.14 A股有效账户最近一年参与二级市场集中交易及期末持仓情况表 Secondary Trading Market Participation and Valid A-share Accounts Ownership

参与交易情况 Trading Participation		最近一年参与交易 A 股有效账户数 Valid A-share Accounts Participated in Trade	最近一年未参与交易 A 股有效账户数 Valid A-share Accounts not Participated in Trade	合计 Total	占期末 A 股有效账户的比重% Ratio %
2012 年	期末持仓 A 股有效账户数 Valid A-share Accounts Owning Securities	2,995.24	2,519.25	5,514.49	39.98
	期末空仓 A 股有效账户数 Valid A-share Accounts Not Owning Securities	1,401.92	6,876.45	8,278.37	60.02
	合计 Total	4,397.16	9,395.70	13,792.86	100.00
	占期末 A 股有效账户的比重% Ratio %	31.88	68.12	100.00	-
2013 年	期末持仓 A 股有效账户数 Valid A-share Accounts Owning Securities	3,248.04	2,137.40	5,385.44	41.45
	期末空仓 A 股有效账户数 Valid A-share Accounts Not	1,508.81	6,098.45	7,607.26	58.55

Owning Securities 合计 Total	4,756.85	8,235.85	12,992.70	100.00
占期末 A 股有效账户的比重% Ratio %	36.61	63.39	100.00	-

注：①期末持仓 A 股有效账户指期末持有证券余额不为零的 A 股有效账户。②期末空仓 A 股有效账户指期末持有证券余额为零的 A 股有效账户。③参与交易 A 股有效账户指考察期间(近一年)参与证券市场二级市场集中交易的 A 股有效账户。④沪、深市场参与交易及期末持仓 A 股有效账户数占期末 A 股有效账户的比重分别指其在各自市场期末 A 股有效账户数中的比重。

## 2.15 年末 A 股账户市值分布表 Market Value Distribution of A-share Accounts, End of Year

期末已上市的 A 股流通市值 Non-restricted Negotiable A-shares, End of Year	自然人 Individuals		机构 Institutions		合计 Total	
	账户数 Accounts No.	比重% Ratio %	账户数 Accounts No.	比重% Ratio %	账户数 Accounts No.	比重% Ratio %
a. 1 万以下	20,002,281	37.72	6,959	8.77	20,009,240	37.68
b. 1-10 万	24,979,037	47.10	15,274	19.24	24,994,312	47.06
c. 10-50 万	6,639,834	12.52	16,581	20.89	6,656,416	12.53
d. 50-100 万	834,466	1.57	7,494	9.44	841,960	1.59
e. 100-500 万	512,777	0.97	13,655	17.20	526,432	0.99
f. 500-1000 万	39,180	0.07	4,130	5.20	43,310	0.08
g. 1000 万以上	22,452	0.04	15,280	19.25	37,732	0.08
合计	53,030,027	100.00	79,373	100.00	53,109,402	100.00

注：①A 股流通市值指已上市的流通股市值。②按“上组限不在内”原则统计，流通市值在 1 万元以下的账户数不包括期末已上市 A 股流通市值为零的（即期末未持有已上市 A 股）的账户。

## 2.16 自然人 A 股账户持有人期末年龄分布表 Age of Investors Holding A-share Accounts

单位：万户 Unit:10,000

年 龄 Age	沪市 Shanghai Market		深市 Shenzhen Market		合计 Total	
	有效账户数 Valid Accounts	占比% Ratio %	有效账户数 Valid Accounts	占比% Ratio %	有效账户数 Valid Accounts	占比% Ratio %
20 岁以下	11.86	0.18	10.78	0.17	22.64	0.17
20-30 岁	1,045.09	16.02	1,024.14	15.93	2,069.23	15.98
30-40 岁	1,812.49	27.79	1,798.89	27.97	3,611.38	27.88
40-50 岁	1,826.21	28.00	1,811.86	28.17	3,638.07	28.09
50-60 岁	1,115.57	17.11	1,097.95	17.07	2,213.52	17.09

60 岁以上	710.45	10.89	687.22	10.69	1,397.66	10.79
合计 Total	6,521.67	100.00	6,430.83	100	12,952.50	100.00

## 2.17 投资者服务情况 Services for Investors

	沪市 Shanghai	深市 Shenzhen	合计 Total
一、账户挂失补办次数（次） Number of Account Card Loss Report and Re-issuance	-	116,635	116,635
A 股账户 A-Share Accounts	-	114,344	114,344
B 股账户 B-Share Accounts	-	720	720
基金账户 Fund Accounts	-	1,571	1,571
二、账户合并次数（次） Number of Account Consolidation	836	971	1,807
A 股账户 A-Share Accounts	825	931	1,756
B 股账户 B-Share Accounts	0	2	2
基金账户 Fund Accounts	11	38	49
三、开户资料更改次数（次） Number of Account Opening Information Updating	6,950,304	8,928,352	15,878,656
A 股账户 A-Share Accounts	6,791,738	8,805,724	15,597,462
B 股账户 B-Share Accounts	88,893	109,845	198,738
基金账户 Fund Accounts	69,673	12,783	82,456
四、开户资料查询次数（次） Number of Account Opening Information Inquiry	6,318	18,908,358	18,914,676
五、证券余额、过户记录查询次数（次） Number of Securities Holding Balance and Transfer Records Inquiry	59,389	2,300	61,689
六、实物股票、证券登记证明挂失补办次数(次) Number of Loss Report and Re-issuance for Physical Securities	-	43	43

### 三、开户代理机构 Account-Opening Agencies

#### 3.1 各年开户代理机构、代办点数 Number of Account-Opening Agencies and Agency Offices

年份 Year	沪市 Shanghai			深市 Shenzhen		
	A股开户 代理机构数 (家) Number of Agencies (A-Sh are)	B股开户 代理机构数 (家) Number of Agencies (B-S hare)	A股开户代办点 数(个) Number of Agency Offices (A-Share)	A股开户 代理机构数(家) Number of Agencies (A-Shar e)	B股开户 代理机构数(家) Number of Agencies (B-Share)	A股开户代办点 数(个) Number of Agency Offices (A-Share)
2001	88	130	1,497	62	107	2,124
2002	118	143	2,462	101	111	2,859
2003	132	162	2,714	116	97	3,237
2004	126	172	2,865	124	102	3,440
2005	127	175	2,917	124	104	3,519
2006	127	172	2,958	118	103	3,581
2007	114	170	3,081	111	99	3,340
2008	106	161	3,125	104	94	3,385
2009	102	162	3,801	103	97	3,787
2010	102	152	5,029	103	97	4,617
2011	103	154	5,543	102	94	5,010
2012	103	152	5,813	100	94	5,278
2013	101	152	6,347	100	94	5,775

注：深市 2001-2002 年开户代理机构按证券公司席位统计；沪市 2001-2009 年开户代理机构、深市 2003-2009 年开户代理机构以法人为单位统计。

#### 3.2 年末 A 股账户开户代理机构地区分布 Regional Distribution of A-Share Account-Opening Agencies

地区 Area	沪市 Shanghai			深市 Shenzhen		
	本期增减 (家) Change Number	期末数(家) Total Number	比重 Ratio (%)	本期增减 (家) Change Number	期末数(家) Total Number	比重 Ratio (%)
安徽	0	2	1.98	0	1	1.00
北京	0	14	13.86	0	10	10.00
重庆	0	1	0.99	0	1	1.00
福建	0	3	2.97	0	4	4.00
甘肃	0	1	0.99	0	1	1.00

广东	0	5	4.95	0	7	7.00
广西	0	1	0.99	0	1	1.00
贵州	0	1	0.99	0	1	1.00
海南	0	2	1.98	0	0	0.00
河北	0	1	0.99	0	2	2.00
河南	0	1	0.99	0	2	2.00
黑龙江	0	1	0.99	0	1	1.00
湖北	0	2	1.98	0	1	1.00
湖南	0	3	2.97	0	2	2.00
吉林	0	2	1.98	0	2	2.00
江苏	0	5	4.95	0	5	5.00
江西	0	2	1.98	0	3	3.00
辽宁	0	3	2.97	0	3	3.00
内蒙古	0	2	1.98	0	3	3.00
宁夏	0	0	0	0	0	0.00
青海	0	1	0.99	0	0	0.00
山东	0	2	1.98	0	1	1.00
山西	0	2	1.98	0	2	2.00
陕西	0	3	2.97	0	3	3.00
上海	0	12	11.88	0	16	16.00
深圳	0	17	16.83	0	16	16.00
四川	0	4	3.96	0	5	5.00
天津	0	1	0.99	0	1	1.00
西藏	0	1	0.99	0	0	0.00
新疆	0	1	0.99	0	0	0.00
云南	0	2	1.98	0	2	2.00
浙江	0	3	2.97	0	3	3.00
其他	0	0	0	0	1	1.00
合计Total	0	101	100.00	0	100	100.00

注：①仅统计代理 A 股开户业务的开户代理机构和代办点数据。②按照开户代理机构和开户代办点的联系地址统计。③深圳分公司按邮编识别地区，邮编录入有误或缺失的暂归入其他。

### 3.3 年末 B 股账户开户代理机构地区分布 Regional Distribution of B-Share Account-Opening Agencies

地区 Area	沪市 Shanghai			深市 Shenzhen		
	本期增减(家) Change Number	期末数(家) Total Number	比重 Ratio (%)	本期增减(家) Change Number	期末数(家) Total Number	比重 Ratio (%)
安徽	0	2	1.32	0	2	2.13
北京	0	12	7.89	0	15	15.96
福建	0	3	1.97	0	3	3.19
甘肃	0	1	0.66	0	1	1.06

广东	0	7	4.61	0	4	4.26
广西	0	1	0.66	0	1	1.06
贵州	0	1	0.66	0	1	1.06
海南	0	2	1.32	0	0	0.00
河北	0	1	0.66	0	1	1.06
河南	0	1	0.66	0	1	1.06
黑龙江	0	1	0.66	0	1	1.06
湖北	0	1	0.66	0	2	2.13
湖南	0	2	1.32	0	2	2.13
吉林	0	1	0.66	0	1	1.06
江苏	-1	4	2.63	0	5	5.32
江西	0	2	1.32	0	1	1.06
辽宁	0	2	1.32	0	2	2.13
内蒙古	0	2	1.32	0	1	1.06
宁夏	0	0	0.00	0	0	0.00
青海	0	0	0.00	0	0	0.00
山东	0	2	1.32	0	2	2.13
山西	0	2	1.32	0	2	2.13
陕西	0	1	0.66	0	1	1.06
上海	0	13	8.55	0	18	19.15
深圳	0	13	8.55	0	17	18.09
四川	0	3	1.97	0	2	2.13
天津	0	1	0.66	0	1	1.06
西藏	0	1	0.66	0	0	0.00
新疆	0	1	0.66	0	0	0.00
云南	0	2	1.32	0	2	2.13
浙江	0	4	2.63	0	3	3.19
重庆	0	1	0.66	0	1	1.06
中国澳门	0	0	0.00	0	1	1.06
中国台湾	0	1	0.66	0	0	0.00
中国香港	0	51	33.55	0	0	0.00
韩国	0	1	0.66	0	0	0.00
马来西亚	0	1	0.66	0	0	0.00
美国	0	0	0.00	0	0	0.00
日本	0	2	1.32	0	0	0.00
新加坡	0	4	2.63	0	0	0.00
印度尼西亚	0	0	0.00	0	0	0.00
英国	0	0	0.00	0	0	0.00
其他	1	2	1.32	0	0	0.00
合计 Total	0	152	100.00	0	94	100.00

注：①仅统计代理 B 股开户业务的开户代理机构。②按照开户代理机构的联系地址统计。③深圳分公司按邮编识别地区，邮编录入有误或缺失的暂归入其他。

### 3.4 年末 A 股账户开户代办点地区分布 Regional Distribution of A-Share Account-Opening Agency Offices

地区 Area	沪市 Shanghai			深市 Shenzhen		
	本期增减 (家) Change Number	期末数 (家) Total Number	比重 Ratio (%)	本期增减 (家) Change Number	期末数 (家) Total Number	比重 Ratio (%)
安徽	23	292	4.60	4	160	2.77
北京	5	110	1.73	19	285	4.94
重庆	11	174	2.74	3	93	1.61
福建	10	129	2.03	19	246	4.26
甘肃	6	67	1.06	0	63	1.09
广东	14	230	3.62	47	509	8.81
广西	7	105	1.65	1	98	1.7
贵州	2	127	2.00	4	49	0.85
海南	10	890	14.02	1	39	0.68
河北	84	448	7.06	9	163	2.82
河南	56	440	6.93	11	152	2.63
黑龙江	7	167	2.63	2	120	2.08
湖北	20	264	4.16	15	183	3.17
湖南	15	151	2.38	19	185	3.2
吉林	35	317	4.99	4	100	1.73
江苏	22	174	2.74	76	424	7.34
江西	16	247	3.89	7	126	2.18
辽宁	30	215	3.39	13	227	3.93
内蒙古	60	553	8.71	5	64	1.11
宁夏	10	247	3.89	2	26	0.45
青海	2	105	1.65	2	15	0.26
山东	1	43	0.68	26	288	4.99
山西	7	123	1.94	6	108	1.87
陕西	21	252	3.97	17	134	2.32
上海	6	55	0.87	10	496	8.59
深圳	26	101	1.59	8	231	4
四川	1	6	0.09	20	240	4.16
天津	19	144	2.27	3	108	1.87
西藏	3	66	1.04	0	4	0.07
新疆	3	16	0.25	0	54	0.94
云南	2	26	0.41	15	81	1.4
浙江	0	63	0.99	49	418	7.24
其他	0	0	0.00	80	286	4.95
合计 Total	534	6,347	100.00	497	5,775	100.00

注：①按照开户代办点的联系地址统计。②深圳分公司按邮编识别地区，邮编录入有误或缺失的暂归入其他。



### 3.5A 沪市开户代理机构一览表 The Overview of Account-Opening Agencies of Shanghai

	开户代理机构名称	通讯地址	联系人	联系电话
1	爱建证券有限责任公司	上海市浦东新区世纪大道 1600 号 32 楼	樊保升	021-32229888-25255
2	安信证券股份有限公司	深圳市福田区金田路 4018 号安联大厦 35 楼	赵阳	0755-82558152
3	北京高华证券有限责任公司	北京市西城区金融大街 7 号英蓝国际中心 18 层 1801-1806, 1826-1832 室	郭兆凡	010-66273098
4	渤海证券股份有限公司	天津经济技术开发区第二大街 42 号写字楼 101 室	徐焕强	022-28451883
5	财达证券有限责任公司	河北省石家庄市自强路 35 号庄家金融大厦 24 层	李岢	0311-66006264
6	财富里昂证券有限责任公司	上海市浦东新区世纪大道 100 号环球金融中心 9 楼	李青	021-38784818
7	财富证券有限责任公司	湖南省长沙市芙蓉中路二段 80 号顺天财富中心 26 楼	刘明辉	0731-84403427
8	财通证券股份有限公司	浙江省杭州市杭大路 15 号	张帆	0571-87925137
9	长城证券有限责任公司	深圳市福田区深南大道 6008 号特区报业大厦 16-17 层	冷文静	0755-83516182
10	长江证券股份有限公司	湖北省武汉市江汉区新华路特 8 号	张玉洁	027-65799805
11	诚浩证券有限责任公司	沈阳市沈河区热闹路 51 号	宋伟	024-22955449
12	川财证券有限责任公司	成都市中新街 49 号锦贸大厦 19 楼	雷涛	02886583035
13	大通证券股份有限公司	大连市沙河口区会展路 129 号大连期货大厦 38、39 层	张翔宇	0411-39673385
14	大同证券经纪有限责任公司	山西省大同市大北街 13 号	赵金堂	0351-4137986
15	德邦证券有限责任公司	上海市普陀区曹杨路 510 弄南半幢 9 楼	朱鹏帆	021-68768697
16	登记公司上海分公司			
17	第一创业证券股份有限公司	深圳市罗湖区笋岗路 12 号中民时代广场 B 座 25、26 层	宋岩	0755-25832641
18	东北证券股份有限公司	长春市自由大路 1138 号	隋莹	0431-85096729
19	东方证券股份有限公司	上海市中山南路 318 号新源广场 2 号楼 22-29 层	张海燕	02163326151
20	东海证券股份有限公司	江苏省常州市延陵西路 23-29 投资广场 18 楼	蒋浥凡	0519-88121027
21	东吴证券股份有限公司	苏州工业园区星阳街 5 号	陈建国	0512-62938773
22	东兴证券股份有限公司	北京市西城区金融街 5 号新盛大厦 12、15 层	王伟	010-66555637
23	东莞证券有限责任公司	广东省东莞市莞城区可园南路一号	陈爱兰	0769-22115906
24	方正证券股份有限公司	长沙市芙蓉路二段 200 号华侨国际大厦 22 层	赵璇	07331-85832297
25	光大证券股份有限公司	上海市新闻路 1508 号	张恩朝	021-22169681
26	广发证券股份有限公司	广州市天河区天河北路 183-187 号大都会广场 43 楼	陈媛慧	020-87553614
27	广州证券有限责任公司	广东省广州市先烈中路 69 号东山广场主楼 5 楼、17 楼	赖瑞麟	020-87322668
28	国都证券有限责任公司	北京市东城区东直门南大街 3 号国华投资大厦 9 层 10 层	么青	010-84183327
29	国海证券股份有限公司	广西桂林市辅星路 13 号	莫春	0771-5521715
30	国金证券股份有限公司	四川省成都市东城根上街 95 号	孙肖	028-86690207
31	国开证券有限责任公司	北京市朝阳区安华里外馆斜街甲 1 号泰利名苑写字	夏迅	010-85285202-301

## 三、开户代理机构

		楼A座二区四层		4
32	国联证券股份有限公司	江苏省无锡市县前东街168号	陈凯麟	0510-82830525
33	国盛证券有限责任公司	江西省南昌市北京西路88号江信国际金融大厦15层	李庆林	0791-86255642
34	国泰君安证券股份有限公司	上海市浦东新区商城路618号	顾崢	021-38676573
35	国信证券股份有限公司	广东省深圳市罗湖区红岭中路1012号国信证券大厦十六层至二十六层	苏頊	0755-82133361
36	国元证券股份有限公司	安徽省合肥市寿春路179号	李晓云	0551-2207826
37	海通证券股份有限公司	上海市广东路689号	王雅骅	021-23219878
38	航天证券有限责任公司	上海市普陀区曹杨路430号	包虹	021-62447538
39	恒泰长财证券有限责任公司	吉林省长春市长江路经济开发区人民大街280号科技城2层A-33段	白荣梅	0431-82951797
40	恒泰证券股份有限公司	内蒙古呼和浩特市新城区新华东街111号	杨丽侠	0471-4970092
41	宏信证券有限责任公司	成都市锦江区人民南路二段十八号川信大厦10楼	吴雪磊	028-86200695
42	宏源证券股份有限公司	新疆维吾尔自治区乌鲁木齐市文艺路233号	郭小雨	010-88085703
43	红塔证券股份有限公司	云南省昆明市北京路155号附1号红塔大厦9楼	王飞燕	0871-63577932
44	华安证券股份有限公司	安徽省合肥市政务文化新区天鹅湖路198号	张文	0551-5161500
45	华宝证券有限责任公司	上海市世纪大道100号57楼	罗雁	021-50274796
46	华创证券有限责任公司	贵州省贵阳市中华北路216号华创证券大厦	张立群 刘禧	0851-8652566
47	华福证券有限责任公司	福州市鼓楼区五四路157号新天地大厦7-8楼	岳洪涛	0591-87383620
48	华林证券有限责任公司	广东省深圳市福田区民田路178号华融大厦5-6楼	郭茜	0755-82707835
49	华龙证券有限责任公司	甘肃省兰州市城关区静宁路308号	姜驱虎	0931-4890518
50	华融证券股份有限公司	北京市西城区金融大街8号A座3层	魏玮	010-58568133
51	华泰联合证券有限责任公司	深圳市福田区中心区中心广场香港中旅大厦第五层	吁炜	0755-82492075
52	华泰证券股份有限公司	南京中山东路90号华泰证券大厦	高紫云	025-83290868
53	华西证券有限责任公司	成都市天府二街198号	徐义	028-86158799
54	华鑫证券有限责任公司	深圳市福田区金田路4018号安联大厦28层A01、B01(B)单元	张茜雯	64332957
55	江海证券有限公司	黑龙江省哈尔滨市赣水路56号	李东仁	0451-82269280-531
56	金元证券股份有限公司	海口市南宝路36号证券大厦4楼	宋曼丽	0755-83025623
57	开源证券有限责任公司	西安市高新区锦业路1号都市之门B座5层	张鲲	029-88365809
58	联讯证券有限责任公司	广东省惠州市下埔路14号第三层	张莉丽	0752-2119397
59	民生证券股份有限公司	北京市东城区建国门内大街28号民生金融中心A座18层	盖克苏	010-85127922
60	南京证券股份有限公司	南京市大钟亭8号	齐红	025-83367888-4303
61	平安证券有限责任公司	广东省深圳市福田区金田路大中华国际交易广场8层	卢一玮	0755-22625195
62	齐鲁证券有限公司	济南市市中区经七路86号	周雷	0531-68889550
63	日信证券有限责任公司	内蒙古自治区呼和浩特市锡林南路18号	黄超	010-88086830-646

64	瑞银证券有限责任公司	北京市西城区金融大街 7 号英蓝国际金融中心 12 层、15 层	孙伟	010-58328360
65	山西证券股份有限公司	太原市府西街 69 号山西国际贸易中心东塔楼	朱彦学	0351-8686898
66	上海证券有限责任公司	上海市西藏中路 336 号	陈娟	021-53519888*1270
67	申银万国证券股份有限公司	上海市常熟路 171 号	董丽	021-54043578
68	世纪证券有限责任公司	深圳市深南大道 7088 号招商银行大厦 40-42 层	陈璐	0755-83199527
69	首创证券有限责任公司	北京市西城区德胜门外大街 115 号德胜尚城 E 座	周嵩	010-59366071
70	太平洋证券股份有限公司	云南省昆明市青年路 389 号志远大厦 18 楼	杨洁	0871-8885858-8215
71	天风证券股份有限公司	湖北省武汉市东湖新技术开发区关东园路 2 号高科大厦四楼	杨梅 邹静轩	0755-26980950
72	天源证券有限公司	青海省西宁市城中区西大街 11 号	安群超	0971-8251109
73	万和证券有限责任公司	海口市南沙路 49 号通信广场二楼	钟鸣	0755-25471354
74	万联证券有限责任公司	广州市天河区珠江东路 11 号高德置地广场 F 座 18、19 楼	刘世验	020-38286588
75	五矿证券有限公司	深圳市福田区金田路 4028 号荣超经贸中心办公楼 47 层 01 单元	赖路红	0755-82577956
76	西部证券股份有限公司	西安东大街 232 号陕西信托大厦 16 层	郭瑞	029-87406307
77	西藏同信证券有限责任公司	拉萨市北京中路 101 号	吴婧	021-36531803
78	西南证券股份有限公司	重庆市渝中区临江支路 2 号合景国际大厦 22-25 楼	李晓渝	023-63786302
79	厦门证券有限公司	厦门市莲前西路 2 号莲富大厦 17 楼	田彦辉	0592-5161578
80	湘财证券有限责任公司	湖南省长沙市黄兴路 63 号中山国际大厦 13 楼	陈文飏	021-68634518-8222
81	新时代证券有限责任公司	北京市西城区金融大街 1 号 A 座 8 层	张超	010-83561252
82	信达证券股份有限公司	北京市西城区闹市口大街 9 号院 1 号楼	孙艳	010-63080972
83	兴业证券股份有限公司	福建省福州市湖东路 268 号证券大厦	魏东晔	0591-38281766
84	银泰证券有限责任公司	深圳市福田区竹子林四路紫竹七道 18 号光大银行大厦 18 楼	陈苑	0755-83704055
85	英大证券有限责任公司	深圳市福田区深南中路华能大厦三十、三十一层	章海鸣	0755-83007331
86	招商证券股份有限公司	深圳市福田区益田路江苏大厦 A 座 38 至 45 层	尹虹艳	0755-83734384
87	浙商证券股份有限公司	杭州市杭大路 1 号黄龙世纪广场 A 座 7 楼	章睿	0571-87902748
88	中国工商银行股份有限公司上海市分行	上海市浦东大道 9 号	吕晓亮	68499131
89	中国国际金融有限公司	北京市建国门外大街 1 号国贸大厦 2 座 27 层及 28 层	顾伟斌	010-65051166
90	中国民族证券有限责任公司	北京市西城区金融大街 5 号新盛大厦 A 座 601	尹俊	010-59355545
91	中国银河证券股份有限公司	北京市西城区金融大街 35 号国际企业大厦 C 座	李力	010-66568926
92	中国中投证券有限责任公司	深圳市福田区益田路与福中路交界处荣超商务中心 A 栋第 18 层至第 21 层	李宏国	0755-82026796
93	中航证券有限公司	南昌市抚河北路 291 号	罗莉莉	0755-83366613
94	中山证券有限责任公司	深圳市福田区益田路 6009 号新世界中心 29 层	王小川	0755-82943750

## 三、开户代理机构

95	中天证券有限责任公司	辽宁省沈阳市和平区光荣街 23 甲	王灵	024-23265681
96	中信建投证券股份有限公司	北京市朝阳区安立路 66 号 4 号楼	李楠	010--85130560
97	中信万通证券有限责任公司	青岛市崂山区苗岭路 29 号澳柯玛大厦 15 层	刘光明	0532-85022273
98	中信证券(浙江)有限责任公司	浙江省杭州市滨江区江南大道 588 号恒鑫大厦主楼 19、20 楼	董少骏	0571-87112508
99	中信证券股份有限公司	深圳市福田区深南大道 7088 号招商银行大厦 A 层	李晓	01060838721
100	中银国际证券有限责任公司	上海市浦东新区银城中路 200 号中银大厦 39 楼	陆咏梅	021-68604866-8312
101	中邮证券有限责任公司	西安市太白北路 320 号	刘娜	029-88497273
102	中原证券股份有限公司	郑州市郑东新区商务外环路 10 号	张洁	0371-65585016
103	众成证券经纪有限公司	深圳市福田区百花四路长怡花园 A 座二层	胡方迎	0755-82075528

## 3.5B 深市开户代理机构一览表 The Overview of Account-Opening Agencies of Shenzhen

	开户代理机构名称	通讯地址	联系人	联系电话
1	爱建证券有限责任公司	上海市浦东新区世纪大道 1600 号陆家嘴商务广场 32 楼	樊保升	021-32229888-25255
2	安信证券股份有限公司	深圳市福田区深南大道 2008 号中国凤凰大厦 1#楼 8 层	闫颖超	0755-82558134
3	北京高华证券有限责任公司	北京市西城区金融大街 7 号英蓝国际中心 18 层	杨力行	021-24018824
4	渤海证券股份有限公司	天津市南开区宾水西道 8 号(奥体中心北侧)	王凯照	022-28451664
5	财达证券有限责任公司	石家庄市自强路 35 号金融大厦 24 层	谷学群	0311-66006403
6	财富里昂证券有限责任公司	上海浦东世纪大道 100 号环球金融中心 9 楼	杨捷	021-38784818-8713
7	财富证券有限责任公司	湖南省长沙市芙蓉中路二段 80 号顺天国际财富中心 26 楼	刘明辉	0731-84403427
8	财通证券股份有限公司	杭州市杭大路 15 号嘉华国际大厦(16-17 楼)	张帆	0571-87925137
9	长城证券有限责任公司	深圳市福田区深南大道 6008 号特区报业大厦 14、16、17 楼	蓝翔	0755-83516273
10	长江证券股份有限公司	武汉市江汉区新华路特 8 号长江证券大厦	张玉洁	027-65799805
11	诚浩证券有限责任公司	沈阳市沈河区热闹路 51 号恒信大厦 C 座	宋伟	024-22955449
12	川财证券有限责任公司	四川省成都市高新区交子大道 177 号中海国际中心 B 座 17 楼	雷涛	028-86583035
13	大通证券股份有限公司	大连市中山区武汉街 53 号	张翔宇	0411-39673385
14	大同证券经纪有限责任公司	山西省太原市青年路 8 号	郝立萍	0351-7219895
15	德邦证券有限责任公司	上海市浦东新区福山路 500 号城建国际中心 26 楼	鲁晨	021-68761616-8118
16	德意志银行香港分行	香港中环皇后大道中 2 号长江中心 53 楼	黄国辉	00852-22037355
17	第一创业证券股份有限公司	深圳市罗湖区笋岗路 12 号中民时代广场 B 座 26 层	宋岩	0755-25832641
18	东北证券股份有限公司	长春市自由大路 1138 号	季莹	0431-85096827
19	东方证券股份有限公司	上海市中山南路 318 号新源广场 2 号楼	张海燕	021-63325888-3035

20	东海证券股份有限公司	常州市天宁区延陵西路23号1805室	管海燕	0519-88128673
21	东吴证券股份有限公司	江苏省苏州市工业园区星阳街5号17层	张蕾	0512-62938757
22	东兴证券股份有限公司	北京市西城区金融大街5号新盛大厦B座12-15层	张文娟	010-66555248
23	东莞证券有限责任公司	东莞市莞城区可园南路1号金源中心30楼	徐晓红	0769-22119791
24	方正证券股份有限公司	长沙市芙蓉中路二段200号华侨国际大厦24楼	谢爱军	0731-5832345
25	光大证券股份有限公司	上海市新闻路1508号5楼	沈智星	021-22169900
26	广发证券股份有限公司	广州市天河区183号大都会广场41楼	陈媛慧	020-87553614
27	广州证券有限责任公司	广东省广州市珠江江西路5号广州国际金融中心主塔19、20层	王江川	020-88836999-19836
28	国都证券有限责任公司	北京市东城区东直门南大街3号国华投资大厦九层	么青	010-84183327
29	国海证券股份有限公司	南宁市滨湖路46号	莫春	0771-5521715
30	国金证券股份有限公司	成都市东城根上街95号	姜文韵	028-86695593
31	国开证券有限责任公司	北京市东城区东直门南大街3号国华投资大厦17层	孔静	010-52825388
32	国联证券股份有限公司	江苏省无锡市滨湖区太湖新城金融一街8号国联金融大厦702	刘激扬	0510-82751755
33	国盛证券有限责任公司	江西省南昌市青云谱区解放西路85号江信国际嘉园银座2楼	李庆林	0791-86255642
34	国泰君安证券股份有限公司	上海市银城中路168号	顾峥	021-38676573
35	国信证券股份有限公司	广东省深圳市罗湖区红岭中路1012号国信证券大厦	苏项	0755-82133361
36	国元证券股份有限公司	合肥市寿春路179号	李晓云	0551-2207826
37	海通证券股份有限公司	上海市黄浦区广东路689号海通证券大厦4-14楼	王雅骅	021-23219878
38	航天证券有限责任公司	上海市曹杨路430号	杨晞昶	021-62448006
39	恒泰长财证券有限责任公司	长春市宽城区珠江路439号	白荣梅	0431-82951797
40	恒泰证券股份有限公司	内蒙古自治区呼和浩特市新城区新华东街111号	杨丽侠	0471-4918322
41	宏信证券有限责任公司	成都市人民南路2段川信大厦10楼	吴雪磊	028-86200695
42	宏源证券股份有限公司	北京市西城区太平桥大街19号6楼	苏岩	010-88085702
43	红塔证券股份有限公司	云南省昆明市北京路155号附1号红塔大厦九楼	王飞燕	0871-63577932
44	花旗银行(中国)有限公司	上海浦东新区花园石桥路33号花旗集团大厦31楼	翁佳妮	021-28966223
45	华安证券股份有限公司	安徽省合肥市政务区南二环959号财智中心B1座五楼0529室	张文	0551-65161500
46	华宝证券有限责任公司	上海市世纪大道100号57楼	罗雁	021-50274796
47	华创证券有限责任公司	贵州省贵阳市中华北路216号华创证券大厦	刘禧	0851-8652566
48	华福证券有限责任公司	福建省福州市五四路157号新天地大厦7-8层	岳洪涛	0591-87383620
49	华林证券有限责任公司	深圳市福田区民田路178号华融大厦5-6楼	黄斯婷	0755-82707995
50	华龙证券有限责任公司	甘肃省东岗西路638号21楼	高小宁	0931-4890630
51	华融证券股份有限公司	北京市西城区金融大街8号A座3层	魏玮	010-58568133
52	华泰证券股份有限公司	深圳市福田区深南大道4011号港中旅大厦18楼	莫慧	0755-82493375
53	华西证券有限责任公司	成都市天府二街198号	徐义	028-86158799
54	华鑫证券有限责任公司	上海市肇嘉浜路750号	张茜雯	021-64332957
55	汇丰银行(中国)有限公司	上海市浦东新区世纪大道8号汇丰银行大楼33楼	曹文静	021-38881541

## 三、开户代理机构

56	江海证券有限公司	哈尔滨市香坊区赣水路 56 号	李东仁	0451-85863723
57	金元证券股份有限公司	深圳市福田区深南大道时代金融中心三楼	张晨	0755-82078137
58	开源证券有限责任公司	西安市高新区锦业路 1 号都市之门 B 座 5 层	张鲲	029-88365809
59	联讯证券有限责任公司	广东省惠州市江北东江三路 55 号广播电视新闻中心西面一层大堂和三、四层	杜晓艺	0752-2119750
60	民生证券股份有限公司	北京市东城区建国门内大街 28 号民生金融中心 A 座 18 层	赵明	010-85127622
61	南京证券股份有限公司	南京市大钟亭 8 号	齐红	025-83367888-4303
62	平安证券有限责任公司	深圳市福田区金田南路大中华国际交易广场 8 楼	陈勤	0755-22621043
63	齐鲁证券有限公司	山东省济南市市中区经七路 86 号 24 楼 2401	王武涛	0531-68889575
64	日信证券有限责任公司	北京市西城区闹市口 1 号长安兴融中心西楼 11 层	党雷	010-83991941
65	瑞银证券有限责任公司	北京市西城区金融大街 7 号英蓝国际金融中心 12 层、15 层	孙伟	010-58328360
66	山西证券股份有限公司	太原市府西街 69 号国贸大厦东塔 27 楼	李丽	0351-8686676
67	上海证券有限责任公司	上海市黄浦区西藏中路 336 号(华旭国际大厦)	徐芳	021-53519888-6012
68	申银万国证券股份有限公司	上海市常熟路 171 号	董丽	021-33389535
69	世纪证券有限责任公司	深圳市深南大道 7088 号招商银行大厦 41 层	陈璐	0755-83199527
70	首创证券有限责任公司	北京市西城区德胜门外大街 115 号德胜尚城 E 座	周嵩	010-59366071
71	太平洋证券股份有限公司	昆明市青年路 389 号志远大厦 18 层	杨洁	13888879079
72	天风证券股份有限公司	深圳南山区科技园朗山二路 10 号新鹏生物四楼	杨梅	0755-26980950
73	天源证券有限公司	青海省西宁市西大街 11 号(工行三楼)	刘增义	0971-8251109
74	万和证券有限责任公司	深圳市深南大道 7028 号时代科技广场西座 20 层	钟鸣	0755-25471354
75	万联证券有限责任公司	广州市天河区珠江东路 11 号高德置地广场 F 座 18、19 楼	黄乐钧	020-38286856
76	五矿证券有限公司	深圳市福田区金田路 4028 号荣超经贸中心 47 层	赖珞红	0755-82545520
77	西部证券股份有限公司	陕西省西安市东大街 232 号陕西信托大厦 16、17 层	郭瑞	029-87406307
78	西藏同信证券有限责任公司	上海市闸北区永和路 118 弄东方环球企业园 24 号	吴婧	021-36531803
79	西南证券股份有限公司	重庆市江北区桥北苑 8 号西南证券大厦 4 楼	李晓渝	023-63786302
80	厦门证券有限公司	厦门市莲前西路 2 号莲富大厦 17 楼	郑瀚	0592-5162592
81	湘财证券有限责任公司	上海市陆家嘴环路 958 号华能大厦 5 楼	陈文飏	021-68634510-8222
82	新时代证券有限责任公司	北京市西城区金融大街 1 号 A 座 8 层	张超	010-83561252
83	信达证券股份有限公司	北京市西城区闹市口大街九号 1 号楼 3-9 层	孙艳	010-63080972
84	兴业证券股份有限公司	福州市湖东路 268 号证券大厦 15 层	蒋佑炜	0591-38281766
85	银泰证券有限责任公司	深圳市福田区竹子林四路紫竹七道光太银行大厦 1 8 楼	陈苑	0755-83704055
86	英大证券有限责任公司	深圳市福田区深南中路 2068 号华能大厦 30 楼	章海鸣	0755-83007331
87	渣打银行(中国)有限公司	上海浦东世纪大道 201 号渣打银行大厦 21 楼	张燕萍	021-38516281
88	招商证券股份有限公司	深圳市福田区益田路江苏大厦 A 座 38-45 层	李海玲	0755-83734384

89	浙商证券股份有限公司	浙江省杭州市杭大路黄龙世纪广场 A 座 7 楼	章睿	0571-87902748
90	中国国际金融有限公司	北京市建国门外大街 1 号国贸大厦 2 座 28 层	徐洁	021-53599800
91	中国民族证券有限责任公司	北京市朝阳区北四环中路 27 号盘古大观 A 座 40-43 层	尹俊	010-59355545
92	中国银河证券股份有限公司	北京市西城区金融大街 35 号 国际企业大厦 C 座	李力	010-66568926
93	中国中投证券有限责任公司	深圳市福田区益田路 6003 号荣超商务中心 A 座 20 楼	刘杨	0755-82026552
94	中航证券有限公司	深圳市福田区中航路飞亚达大厦东座 7 楼	罗莉莉	0755-83366613
95	中山证券有限责任公司	深圳福田区益田路 6009 号新世界中心 29 层	朱妙红	0755-25310158
96	中天证券有限责任公司	沈阳市和平区光荣街 23 甲	张继昊	024-23266804
97	中信建投证券股份有限公司	北京市东城区朝内大街 188 号	李楠	010-85130558
98	中信万通证券有限责任公司	青岛市崂山区深圳路 222 号青岛国际金融广场 1 号第 20 层	沈磊	0532-85022362
99	中信证券（浙江）有限责任公司	杭州市滨江区江南大道 588 号恒鑫大厦主楼 19、20 层	董少骏	0571-87112508
100	中信证券股份有限公司	北京市朝阳区亮马桥路 48 号中信证券大厦 8 层	李晓	010-60838721
101	中银国际证券有限责任公司	上海市浦东新区银城中路 200 号中银大厦 39 楼	李澎	021-20328620
102	中邮证券有限责任公司	陕西省西安市陕西邮政大厦 9-11 楼	成晓涵	029-88602148
103	中原证券股份有限公司	郑州市商务外环路 10 号中原广发金融大厦 17 楼	张洁	0371-69099782
104	众成证券经纪有限公司	深圳市福田区华强北圣廷苑酒店 B 座 26 楼	胡方迎	0755-82075528

## 四、发行人 Issuer

### 4.1 年末证券发行人家数 Number of Securities Issuers

	沪市 Shanghai	深市 Shenzhen
一、股票发行人家数（家） Number of Stock Issuers	953	1,536
1. 只发 A 股 A-share Only	900	1,483
2. 只发 B 股 B-share Only	9	12
3. 既发 A 股又发 B 股 A-shares and B-shares	44	41
二、债券发行人家数（家） Number of Bonds Issuers	1,141	335
1、发行企业债家数 Enterprise Bonds	767	32
2、发行公司债家数 Corporate Bonds	214	164
3、发行可转债家数 Convertible Bonds	18	8
4、发行分离式可转债家数 Detachable Convertible Bonds	10	0
5、发行中小企业私募债家数 Small and Medium-sized Enterprise Private Bonds	147	134

注：①如果一家债券发行人发行两种以上债券，按一家债券发行人统计。

### 4.2 本年证券发行情况 Securities Issued

	沪市 Shanghai	深市 Shenzhen
一、股票发行及送股、转增股只数（只） Number of Stock Issuing	209	530
首发 First Issuing	0	1
增发 Secondary Issuing	130	137
配股 Right Issuing	8	4
送股、公积金转增股 Bonus Shares	71	388
二、股票发行及送股、转增股面值（亿元） Par Value of Stock Issuing （¥ 100 Mil.）	1,133.94	908.41
（一）首发 First Issuing	0.00	16.86
1. 有限售条件的流通股 Restricted Negotiable Shares	0.00	10.00
2. 无限售条件的流通股 Non-restricted Negotiable Shares	0.00	6.86
（二）增发 Secondary-Issuing	407.85	232.88
1. 有限售条件的流通股 Restricted Negotiable Shares	393.72	218.72
2. 无限售条件的流通股 Non-restricted Negotiable Shares	14.13	14.16
（三）配股 Right Issuing	44.16	12.26



1. 有限售条件的流通股 Restricted Negotiable Shares	0.04	5.37
2. 无限售条件的流通股 Non-restricted Negotiable Shares	44.12	6.89
(四) 送股、公积金转增股 Bonus Shares	681.93	646.41
1. 有限售条件的流通股 Restricted Negotiable Shares	681.93	646.41
2. 无限售条件的流通股 Non-restricted Negotiable Shares	0.00	0.00
3. 非流通股 Non-negotiable Shares	0.00	0.00
三、债券发行只数 (只) Number of Bond Issuing	710	153
(一) 首发 First Issuing	710	150
国债 T-Bonds	23	3
企业债券 Enterprise Bonds	432	0
可转换债券 Convertible Bonds	4	2
公司债 Corporate Bonds	127	52
可分离式可转债 Detachable Convertible Bonds	0	0
中小企业私募债 Small and Medium-sized Enterprise Private Bonds	124	93
(二) 增发 Secondary-Issuing	0	3
国债 T-Bonds	0	3
企业债券 Enterprise Bonds	0	0
可转换债券 Convertible Bonds	0	0
公司债 Corporate Bonds	0	0
可分离式可转债 Detachable Convertible Bonds	0	0
中小企业私募债 Small and Medium-sized Enterprise Private Bonds	0	0
四、债券发行面额 (亿元) Par Value of Bonds Issuing (¥ 100 Mil.)	3,577.56	691.43
(一) 首发 First issuing	3,577.56	690.63
国债 T-Bonds	109.70	2.40
企业债券 Enterprise Bonds	526.30	0.00
可转换债券 Convertible Bonds	502.00	29.61
公司债 Corporate Bonds	2,271.70	541.25
可分离式可转债 Detachable Convertible Bonds	0.00	0.00
中小企业私募债 Small and Medium-sized Enterprise Private Bonds	167.86	117.37
(二) 增发 Secondary-Issuing	0.00	0.80
国债 T-Bonds	0.00	0.80
企业债券 Enterprise Bonds	0.00	0.00
可转换债券 Convertible Bonds	0.00	0.00
公司债 Corporate Bonds	0.00	0.00
可分离式可转债 Detachable Convertible Bonds	0.00	0.00
中小企业私募债 Small and Medium-sized Enterprise Private Bonds	0.00	0.00
五、基金发行只数 (只) Number of Funds Issuing	20	56
封闭式基金 Close-ended Securities Investment Fund	0	1
LOF	0	46

ETF	20	7
实时申赎货币基金	0	2
六、基金发行面额（亿元）Par Value of Funds Issuing (¥ 100 Mil.)	124.65	212.29
封闭式基金 Close-ended Securities Investment Fund	0.00	0.84
LOF	0.00	57.96
ETF	124.65	80.85
实时申赎货币基金	0.00	72.64

注：①本表按登记完成统计。②沪市首发企业债指当年上市的企业债。③沪市配股包括网上和网下配股。

#### 4.3 本年新发行股票一览表 New Issued Stocks

代码 Code	股票简称 Name of Stocks	发行方式 of Issuing Method	发行登记日期 Issuing Register Date	总股本 (万股) Total Issued Capitalization (10,000)	已上市流通股本 (万股) Negotiable Capitalization (10,000)
-	-	-	-	-	-

注：①新发行股票指当年首发的股票。②发行登记日期指完成登记日期。③总股本、流通股本按首发登记完成时的情况统计。

#### 4.4A 本年沪市新发行债券一览表 New Issued Bonds in Shanghai

代码 Code	债券简称 Name of Bond	流通量（元） Listed Volume	年利率% Interest Rate %	到期日 Maturity Date	上市日期 Listing Date
019301	13 国债 01	4,640,000,000	3.15	2018-01-10	2013-01-16
019302	13 国债 02	0	2.81	2014-01-17	2013-01-23
019303	13 国债 03	20,000,000	3.42	2020-01-24	2013-01-30
019305	13 国债 05	300,000,000	3.52	2023-02-21	2013-02-27
019306	13 国债 06	0	2.92	2015-04-07	2013-04-10
019307	13 国债 07	0	2.62	2014-04-11	2013-04-17
019308	13 国债 08	60,000,000	3.29	2020-04-18	2013-04-24
019311	13 国债 11	10,000,000	3.38	2023-05-23	2013-05-29
019312	13 国债 12	0	2.98	2015-05-27	2013-05-31
019313	13 国债 13	0	3.09	2018-05-30	2013-06-05
019315	13 国债 15	540,000,000	3.46	2020-07-11	2013-07-17
019318	13 国债 18	1,190,000,000	4.08	2023-08-22	2013-08-28
019319	13 国债 19	80,000,000	4.76	2043-09-16	2013-09-23
019321	13 国债 21	0	3.77	2015-10-21	2013-10-25
019322	13 国债 22	450,000,000	4.01	2014-10-31	2013-11-06
019323	13 国债 23	1,030,000,000	4.13	2018-11-07	2013-11-13
019324	13 国债 24	0	5.31	2063-11-18	2013-11-22
019325	13 国债 25	0	5.05	2043-12-09	2013-12-13
020059	13 贴债 01	290,000,000	贴现发行	2014-01-13	2013-04-19

020061	13 贴债 03	1,040,000,000	贴现发行	2014-02-10	2013-05-17
020062	13 贴债 04	370,000,000	贴现发行	2014-03-17	2013-06-21
020065	13 贴债 07	810,000,000	贴现发行	2014-01-13	2013-10-18
020066	13 贴债 08	140,000,000	贴现发行	2014-03-17	2013-12-20
110023	民生转债	20,000,000,000	0.00	2019-03-15	2013-03-29
110024	隧道转债	2,600,000,000	.00	2019-09-13	2013-09-30
113005	平安转债	26,000,000,000	.00	2019-11-22	2013-12-09
113006	深燃转债	1,600,000,000	.00	2019-12-13	2013-12-27
122197	12 华天成	900,000,000	5.80	2018-03-13	2013-03-29
122215	12 永泰 01	1,600,000,000	5.68	2017-12-20	2013-01-10
122216	12 桐昆债	1,300,000,000	5.85	2018-01-21	2013-02-08
122217	12 渝水务	1,500,000,000	5.12	2018-01-29	2013-03-01
122218	12 国航 01	5,000,000,000	5.10	2023-01-18	2013-03-04
122219	12 榕泰债	750,000,000	5.90	2018-01-24	2013-03-12
122220	12 重工 01	1,200,000,000	4.85	2018-01-25	2013-03-08
122221	12 重工 02	600,000,000	5.20	2020-01-25	2013-03-08
122222	12 永泰 02	900,000,000	5.45	2018-01-31	2013-03-01
122223	12 电气 01	400,000,000	4.50	2016-02-27	2013-03-18
122224	12 电气 02	1,600,000,000	4.90	2018-02-27	2013-03-18
122225	12 一拖 01	800,000,000	4.80	2018-03-04	2013-04-02
122226	12 宝科创	600,000,000	5.48	2018-03-06	2013-04-11
122227	13 尖峰 01	300,000,000	4.90	2018-06-05	2013-07-02
122228	13 天士 01	400,000,000	4.98	2018-03-29	2013-04-15
122229	12 国控 01	4,000,000,000	4.54	2018-03-13	2013-04-01
122230	12 沪海立	1,000,000,000	4.85	2018-02-28	2013-04-08
122231	12 上电债	1,500,000,000	4.55	2018-03-04	2013-03-19
122232	12 招商 01	3,000,000,000	4.45	2018-03-05	2013-03-15
122233	12 招商 02	1,500,000,000	4.80	2018-03-05	2013-03-15
122234	12 招商 03	5,500,000,000	5.15	2023-03-05	2013-03-15
122235	12 芜湖港	1,500,000,000	4.99	2018-03-20	2013-05-17
122236	12 哈电 01	3,000,000,000	4.90	2018-03-11	2013-05-02
122237	12 西资源	600,000,000	5.68	2018-03-08	2013-04-12
122238	13 宁港 01	1,000,000,000	4.60	2016-03-13	2013-04-18
122239	13 中油 01	16,000,000,000	4.47	2018-03-15	2013-04-15
122240	13 中油 02	4,000,000,000	4.88	2023-03-15	2013-04-15
122241	12 东航 01	4,800,000,000	5.05	2023-03-18	2013-04-22
122242	12 广汽 01	1,000,000,000	4.89	2018-03-20	2013-04-09
122243	12 广汽 02	3,000,000,000	5.09	2023-03-20	2013-04-09
122244	12 大唐 01	3,000,000,000	5.10	2023-03-27	2013-04-17
122245	13 甬热电	300,000,000	5.10	2020-04-15	2013-05-22
122247	13 福新 01	1,000,000,000	5.00	2018-03-25	2013-05-29
122248	13 福新 02	1,000,000,000	5.30	2023-03-25	2013-05-29
122249	13 平煤债	4,500,000,000	5.07	2023-04-17	2013-05-08

## 四、发行人

122250	13 和邦 01	400,000,000	5.80	2020-04-22	2013-05-13
122251	13 南车 01	1,500,000,000	4.70	2018-04-22	2013-05-07
122252	13 南车 02	1,500,000,000	5.00	2023-04-22	2013-05-07
122253	12 一拖 02	700,000,000	4.50	2018-05-30	2013-06-26
122254	12 拜克 01	300,000,000	5.30	2018-05-22	2013-06-13
122255	13 赣粤 01	1,800,000,000	5.15	2023-04-19	2013-05-09
122256	13 保税债	350,000,000	5.50	2018-05-23	2013-06-19
122257	12 岳纸 01	850,000,000	5.04	2018-05-29	2013-06-25
122259	13 中信 01	3,000,000,000	4.65	2018-06-07	2013-06-28
122260	13 中信 02	12,000,000,000	5.05	2023-06-07	2013-06-28
122261	13 华泰 01	4,000,000,000	4.68	2018-06-05	2013-07-17
122262	13 华泰 02	6,000,000,000	5.10	2023-06-05	2013-07-17
122263	12 豫园 01	500,000,000	5.20	2018-06-17	2013-07-04
122264	13 京客隆	750,000,000	5.48	2018-08-13	2013-09-05
122265	13 川路桥	1,500,000,000	5.65	2018-07-26	2013-09-09
122266	13 中信 03	5,000,000,000	5.00	2016-08-05	2013-08-23
122267	13 永泰债	3,800,000,000	6.80	2018-08-06	2013-08-19
122268	12 国航 02	3,500,000,000	5.15	2018-08-16	2013-09-05
122269	12 国航 03	1,500,000,000	5.30	2023-08-16	2013-09-05
122270	13 安信债	3,600,000,000	5.15	2018-08-19	2013-08-30
122273	13 鲁金 01	2,000,000,000	5.16	2018-09-03	2013-09-17
122274	11 航民 02	250,000,000	6.60	2016-09-16	2013-10-21
122276	13 魏桥 01	3,000,000,000	7.00	2018-10-23	2013-11-06
122279	13 外运债	2,000,000,000	5.70	2016-11-08	2013-12-03
122281	13 海通 02	2,350,000,000	6.15	2018-11-25	2013-12-16
122282	13 海通 03	2,390,000,000	6.18	2023-11-25	2013-12-16
122283	13 盛屯债	200,000,000	8.00	2018-12-12	2013-12-26
122502	12 哈合力	0	7.48	2018-09-26	2013-02-05
122505	12 绍袍江	70,000,000	6.90	2019-10-31	2013-01-16
122508	12 兴林业	0	7.08	2019-10-23	2013-02-04
122509	12 白中兴	30,000,000	7.00	2019-12-18	2013-03-11
122513	12 伟星集	260,000,000	6.30	2019-10-23	2013-02-01
122514	12 金融街	450,000,000	5.18	2019-10-22	2013-02-21
122520	12 唐城投	160,000,000	7.08	2019-10-16	2013-01-18
122521	12 筑金阳	0	6.70	2018-10-24	2013-01-31
122522	12 兴城建	130,000,000	7.25	2018-10-23	2013-03-19
122528	12 琼港航	137,000,000	6.80	2019-10-18	2013-07-26
122530	12 七城投	30,000,000	7.30	2019-10-18	2013-02-04
122532	12 宣财投	0	7.12	2019-10-16	2013-02-04
122535	12 苏飞达	0	7.60	2018-08-30	2013-03-27
122542	12 阿信诚	80,000,000	7.50	2018-10-10	2013-04-03
122551	12 如东投	90,000,000	7.45	2019-09-24	2013-01-15
122552	12 新新业	0	6.20	2019-08-15	2013-04-08

122555	12 常经投	0	7.19	2019-09-12	2013-01-22
122565	12 邵城投	80,000,000	7.40	2018-09-11	2013-01-14
122584	12 松城开	0	7.30	2019-08-29	2013-02-04
122586	12 中交通	200,000,000	6.65	2018-08-28	2013-01-31
122617	12 襄投债	0	8.12	2019-01-12	2013-08-02
122663	12 科发债	110,000,000	7.16	2019-05-15	2013-01-21
122753	12 姜国资	0	6.85	2019-12-03	2013-01-25
123009	12 扬集债	30,000,000	7.15	2018-08-02	2013-06-03
123010	12 湘临港	10,000,000	7.70	2018-10-15	2013-03-04
123011	13 梅州债	280,000,000	6.95	2020-09-10	2013-10-10
123012	13 哈高新	330,000,000	7.00	2020-09-16	2013-10-16
123413	13 东兴 01	660,000,000	6.50	2016-11-27	2013-12-25
123417	13 东方债	3,600,000,000	6.70	2017-11-15	2013-11-29
123421	13 国君 02	3,000,000,000	5.95	2014-11-07	2013-11-28
123422	13 证金 46	1,400,000,000	5.60	2014-10-23	2013-11-14
123423	13 证金 45	600,000,000	5.50	2014-04-23	2013-11-14
123424	13 证金 44	200,000,000	5.55	2014-07-22	2013-11-14
123425	13 证金 43	400,000,000	5.57	2014-08-17	2013-11-14
123426	13 证金 42	200,000,000	5.55	2014-07-17	2013-11-13
123427	13 证金 41	600,000,000	5.60	2014-10-15	2013-11-13
123428	13 证金 40	600,000,000	5.50	2014-04-16	2013-11-13
123429	13 证金 39	2,030,000,000	5.30	2014-01-16	2013-11-13
123430	13 证金 38	150,000,000	5.60	2014-06-30	2013-11-13
123431	13 证金 37	590,000,000	5.50	2014-03-25	2013-11-13
123432	13 证金 36	600,000,000	5.50	2014-03-23	2013-11-13
123433	13 证金 35	1,300,000,000	5.30	2013-12-17	2013-11-13
123434	13 证金 34	1,500,000,000	5.70	2014-03-17	2013-11-13
123435	13 证金 32	1,300,000,000	5.70	2014-03-13	2013-09-25
123436	13 证金 33	2,400,000,000	5.50	2014-03-17	2013-11-13
123437	13 证金 31	600,000,000	5.50	2014-03-12	2013-09-25
123438	13 证金 28	2,000,000,000	5.70	2013-12-10	2013-11-01
123439	13 证金 29	2,850,000,000	5.30	2013-12-11	2013-09-26
123440	13 证金 30	1,500,000,000	5.85	2014-09-10	2013-09-26
123441	13 银河 04	200,000,000	5.15	2013-12-10	2013-10-11
123442	13 银河 02	1,000,000,000	5.85	2014-09-10	2013-10-11
123443	13 银河 03	2,500,000,000	5.85	2014-09-11	2013-10-11
123445	13 证金 27	1,000,000,000	5.50	2014-03-06	2013-09-16
123446	13 证金 26	1,200,000,000	5.30	2013-12-04	2013-09-16
123449	13 证金 25	500,000,000	5.40	2013-11-29	2013-09-13
123450	13 证金 24	700,000,000	5.30	2013-11-27	2013-09-09
123451	13 证金 23	1,300,000,000	5.50	2014-02-27	2013-09-09
123452	13 证金 22	500,000,000	5.40	2013-11-23	2013-09-06
123453	13 证金 21	2,400,000,000	5.30	2013-11-23	2013-09-06

## 四、发行人

123454	13 证金 20	600,000,000	5.30	2013-09-30	2013-09-06
123455	13 证金 19	1,900,000,000	5.30	2013-09-30	2013-09-06
123456	13 证金 18	140,000,000	5.50	2013-11-18	2013-09-06
123457	13 证金 17	1,697,000,000	5.50	2013-11-13	2013-09-06
123458	13 银河 01	500,000,000	5.50	2013-11-13	2013-09-11
123459	12 申万债	6,000,000,000	5.20	2019-07-29	2013-08-13
123460	13 中金债	1,630,000,000	6.00	2019-07-25	2013-08-01
123461	13 证金 16	5,000,000,000	5.50	2013-10-18	2013-08-02
123462	13 证金 15	150,000,000	.00	0001-01-01	0001-01-01
123463	13 国君 01	5,000,000,000	5.10	2015-07-29	2013-08-15
123464	13 国君债	3,000,000,000	6.00	2017-07-09	2013-07-30
123465	13 证金 14	144,000,000	6.50	2013-09-24	2013-07-17
123466	13 华融债	1,500,000,000	6.25	2017-07-10	2013-07-18
123467	13 证金 13	1,649,910,000	5.50	2013-07-15	2013-07-05
123468	13 证金 12	500,000,000	5.20	2013-09-11	2013-07-04
123469	13 证金 11	604,800,000	5.50	2013-09-11	2013-07-04
123470	13 民族债	500,000,000	6.50	2014-06-07	2013-07-08
123471	13 证金 10	1,000,000,000	4.70	2013-08-25	2013-06-06
123472	13 证金 09	2,000,000,000	4.70	2013-08-13	2013-05-23
123473	13 证金 08	1,000,000,000	5.00	2013-08-01	2013-05-23
123474	13 证金 07	800,000,000	5.00	2013-07-23	2013-05-23
123475	13 证金 06	1,200,000,000	5.00	2013-07-17	2013-05-08
123476	13 证金 05	1,000,000,000	4.80	2013-07-17	2013-05-08
123478	13 证金 01	1,500,000,000	5.00	2013-06-12	2013-04-08
123479	13 证金 02	2,000,000,000	5.00	2013-06-16	2013-04-08
123480	13 证金 03	1,500,000,000	5.00	2013-06-18	2013-04-08
123481	12 国寿财	300,000,000	4.63	2022-09-25	2013-05-14
123482	12 平安财	850,000,000	4.65	2022-12-28	2013-01-25
123500	PR 隧道 01	109,000,000	5.10	2014-02-21	2013-07-09
123501	13 隧道 02	359,000,000	5.63	2017-02-21	2013-07-09
123502	隧道次级	16,000,000	.00	0001-01-01	0001-01-01
123503	13 汇元 A1	310,000,000	6.60	2014-03-04	2013-12-20
123504	13 汇元 A2	540,000,000	6.90	2014-09-04	2013-12-20
123505	13 汇元 A3	130,000,000	7.00	2014-12-04	2013-12-20
123506	13 汇元 A4	20,000,000	7.00	2014-12-04	2013-12-20
124001	12 漯城投	0	6.99	2019-10-30	2013-02-05
124003	12 珠水务	0	5.30	2018-08-27	2013-01-22
124004	12 盐城南	80,000,000	6.93	2019-10-26	2013-01-30
124005	12 昆创控	0	6.28	2019-11-07	2013-05-10
124006	12 绍城投	540,000,000	6.40	2019-11-09	2013-04-02
124007	12 西电梯	170,000,000	5.75	2018-11-09	2013-04-02
124011	12 锡科技	0	5.98	2018-10-26	2013-03-11
124012	12 高密 01	50,000,000	6.70	2019-11-15	2013-08-02

124013	12 高密 02	30,000,000	6.75	2018-11-15	2013-08-02
124015	12 筑工投	0	6.50	2019-11-19	2013-01-24
124016	12 常德源	0	7.18	2018-10-18	2013-01-09
124017	12 伊国资	125,000,000	6.70	2018-11-19	2013-04-19
124019	12 湘昭投	60,000,000	7.00	2018-12-12	2013-03-22
124021	12 潍东兴	0	6.88	2019-11-20	2013-01-17
124022	12 韶金叶	0	7.30	2019-10-18	2013-02-05
124023	12 滁城投	126,000,000	6.81	2019-11-23	2013-06-17
124024	12 青投资	0	7.08	2022-10-08	2013-02-01
124026	12 川广元	0	7.25	2019-11-26	2013-01-31
124027	12 瑞国投	120,000,000	6.93	2019-11-26	2013-01-08
124028	12 诸城投	180,000,000	6.80	2019-11-29	2013-03-29
124030	12 宁城投	0	5.68	2018-11-26	2013-03-22
124032	12 宜建投	0	6.85	2019-11-08	2013-01-31
124033	12 苏城投	0	5.79	2019-10-25	2013-01-21
124034	12 郑城投	300,000,000	6.37	2019-12-03	2013-03-04
124035	12 沭金源	20,000,000	6.50	2019-12-03	2013-06-25
124037	12 渝江北	0	7.20	2019-10-16	2013-01-29
124038	12 远洲控	220,000,000	6.90	2019-12-04	2013-02-06
124039	12 渝江津	0	7.46	2019-09-21	2013-01-14
124040	12 绍迪荡	140,000,000	6.75	2018-12-05	2013-04-02
124041	12 宿水务	135,000,000	6.55	2019-12-04	2013-06-25
124044	12 联想债	0	5.70	2022-11-30	2013-01-25
124045	12 嘉经开	0	7.05	2019-12-03	2013-03-08
124047	12 黔宏升	0	6.99	2019-11-22	2013-04-03
124048	12 平国资	0	6.85	2019-11-13	2013-01-11
124049	12 营沿海	0	7.08	2019-11-16	2013-10-25
124051	12 庆高新	130,000,000	6.88	2019-12-05	2013-03-20
124052	12 昆产投	0	6.46	2019-10-23	2013-01-30
124053	12 营口港	0	5.60	2020-11-13	2013-01-11
124054	12 株云龙	0	6.78	2019-11-19	2013-02-05
124055	12 蓉高投	0	6.28	2019-11-20	2013-01-24
124056	12 启国投	90,000,000	7.30	2022-11-20	2013-03-13
124057	12 汕城开	0	8.57	2022-03-23	2013-01-11
124058	12 萍乡债	140,000,000	6.89	2019-12-10	2013-06-06
124059	12 临城发	130,000,000	6.68	2019-12-12	2013-05-15
124061	12 沛国资	0	7.20	2019-12-06	2013-03-06
124062	12 冀顺德	0	6.98	2019-12-05	2013-03-26
124065	12 津开 01	0	6.20	2019-12-03	2013-03-28
124066	12 津开 02	0	6.50	2022-12-03	2013-03-28
124070	12 新城投	0	7.08	2019-12-13	2013-03-04
124071	12 鹰投融	0	7.50	2022-12-12	2013-03-21
124072	12 曲公路	0	7.23	2019-10-26	2013-03-06

124073	12 吉华债	0	7.37	2019-12-12	2013-01-29
124075	12 淮建投	180,000,000	6.68	2018-12-17	2013-05-20
124076	12 金湖债	0	7.76	2018-12-07	2013-01-14
124077	12 榕建工	0	6.80	2019-12-10	2013-01-15
124078	12 云城建	0	7.15	2018-10-24	2013-01-29
124079	12 保国资	0	7.30	2019-12-10	2013-01-24
124080	12 苏海投	0	7.20	2019-11-07	2013-01-24
124081	12 长先导	200,000,000	6.70	2019-12-10	2013-01-18
124082	12 青国信	0	6.40	2022-12-12	2013-02-05
124083	12 黄城投	20,000,000	7.10	2019-10-19	2013-04-03
124084	12 沪临港	0	6.09	2019-12-10	2013-01-30
124085	12 沪金投	250,000,000	6.60	2019-12-21	2013-03-22
124086	12 诸建投	200,000,000	6.92	2019-12-19	2013-02-22
124087	12 芜新马	0	7.18	2019-11-14	2013-02-04
124088	12 东台债	190,000,000	7.10	2019-12-26	2013-04-02
124089	12 赣开债	90,000,000	6.70	2018-12-26	2013-04-12
124090	12 遵国投	130,000,000	6.98	2019-12-26	2013-04-18
124091	12 渝兴债	0	7.30	2019-12-10	2013-01-24
124092	12 鄂华研	0	7.88	2018-12-17	2013-01-30
124093	12 喀城投	0	7.18	2019-11-27	2013-02-06
124094	12 甬交投	30,000,000	6.40	2022-12-21	2013-03-14
124095	12 六开投	0	6.97	2019-12-03	2013-02-05
124096	12 淮城资	192,000,000	6.87	2019-12-26	2013-06-05
124097	12 宝投资	60,000,000	7.14	2018-12-26	2013-01-30
124098	12 达投资	0	6.99	2019-12-25	2013-05-16
124099	12 德建投	210,000,000	6.99	2019-12-26	2013-03-14
124100	12 石国投	0	7.40	2019-09-13	2013-05-07
124101	12 赣高速	0	5.50	2017-12-03	2013-03-06
124102	12 滇祥航	0	7.29	2019-12-14	2013-02-27
124103	13 同创债	0	7.05	2020-01-09	2013-02-05
124104	12 巢城投	120,000,000	7.00	2019-12-24	2013-02-07
124105	12 愉悦债	0	7.15	2018-12-20	2013-02-01
124106	12 邯郸债	0	7.05	2019-12-24	2013-01-25
124107	12 洛城投	40,000,000	6.89	2019-12-31	2013-03-04
124108	12 吴经开	0	6.88	2019-12-27	2013-01-29
124110	13 宁新开	60,000,000	6.80	2020-01-08	2013-01-24
124111	12 长城建	0	6.80	2019-11-30	2013-02-06
124112	13 豫盛润	60,000,000	7.39	2019-01-10	2013-03-13
124113	12 渝出版	0	6.18	2019-11-23	2013-02-26
124114	12 大丰债	0	7.08	2019-12-13	2013-06-05
124116	12 渝北飞	0	7.13	2019-12-25	2013-03-28
124117	12 宣城投	0	6.76	2019-12-31	2013-04-03
124118	12 香兴中	0	5.95	2019-12-31	2013-03-11



124119	12 环太湖	0	6.70	2019-11-28	2013-02-28
124120	12 泉台商	0	7.08	2019-12-10	2013-04-08
124121	12 盘江债	0	5.63	2019-12-28	2013-03-21
124122	13 抚城投	0	6.78	2020-01-16	2013-02-04
124123	13 南城投	0	6.19	2020-02-20	2013-03-18
124124	12 双鸭山	0	6.55	2019-12-25	2013-01-30
124125	13 温经开	150,000,000	6.49	2020-01-15	2013-03-08
124126	12 柳城投	0	7.18	2022-12-31	2013-02-06
124127	12 黄国资	160,000,000	6.85	2018-12-17	2013-04-12
124128	12 萧经开	0	6.70	2018-12-26	2013-04-01
124129	12 泉石建	0	8.40	2019-04-16	2013-07-03
124130	13 陕东岭	0	6.98	2023-01-15	2013-02-01
124131	13 安国资	0	6.98	2020-01-10	2013-04-12
124132	13 巩义债	60,000,000	6.70	2020-01-18	2013-06-06
124133	12 宁宝源	0	7.20	2019-11-19	2013-07-26
124134	13 泉城投	0	6.48	2020-01-11	2013-06-19
124135	13 滇公投	0	6.05	2019-01-11	2013-03-08
124136	13 太城投	0	6.75	2020-01-11	2013-04-01
124137	13 赣发投	35,000,000	6.60	2020-01-18	2013-02-28
124138	12 长城投	0	6.95	2019-04-24	2013-04-08
124139	13 通港闸	0	7.15	2020-01-09	2013-02-21
124140	13 沧建投	0	6.72	2020-01-23	2013-03-12
124141	13 浙吉利	150,000,000	5.90	2020-01-24	2013-05-02
124142	13 渝三峡	10,000,000	6.40	2019-01-23	2013-05-30
124143	13 泰投资	0	6.76	2020-01-25	2013-03-25
124144	13 蓉城投	0	6.18	2020-01-14	2013-05-06
124145	13 蓉兴城	0	6.17	2020-01-28	2013-03-12
124146	13 海发控	200,000,000	5.50	2020-01-24	2013-05-20
124147	13 甬东投	140,000,000	6.45	2020-01-21	2013-04-12
124148	13 金灌债	40,000,000	6.40	2019-01-28	2013-06-28
124149	13 镇水投	0	6.60	2020-01-30	2013-05-09
124150	13 南发展	79,000,000	6.69	2020-01-28	2013-12-12
124151	13 长兴岛	60,000,000	6.60	2020-01-25	2013-05-27
124152	13 宁禄口	285,000,000	5.15	2023-01-29	2013-05-06
124153	13 国网 01	0	4.75	2020-01-23	2013-04-11
124154	13 国网 02	0	5.10	2028-01-23	2013-04-11
124155	13 渭城投	0	6.69	2020-01-15	2013-04-23
124156	13 涪国资	0	6.39	2020-01-21	2013-04-23
124158	13 锡东城	0	6.65	2020-01-28	2013-04-01
124159	13 绍城改	0	6.50	2020-01-24	2013-03-22
124160	13 蓬莱阁	0	6.80	2021-01-30	2013-03-25
124161	13 瑞水泥	0	7.10	2021-02-04	2013-03-11
124162	13 济高新	0	6.60	2020-01-28	2013-05-15

## 四、发行人

124163	13 蓉文旅	0	6.50	2020-02-19	2013-03-28
124164	13 建城投	25,000,000	6.50	2020-02-22	2013-05-22
124165	13 洪市政	20,000,000	5.88	2020-02-25	2013-03-20
124166	13 江滨投	0	6.60	2020-02-28	2013-04-09
124167	13 滇投债	0	6.50	2020-02-01	2013-03-15
124168	13 绍中城	0	6.30	2019-02-26	2013-09-05
124169	13 华峰债	99,000,000	6.85	2020-02-26	2013-05-02
124170	13 厦杏林	0	6.60	2020-02-22	2013-04-09
124171	13 长投建	135,000,000	6.46	2020-02-26	2013-05-06
124172	13 常城投	46,000,000	6.50	2020-02-25	2013-05-31
124173	13 陕有色	0	4.88	2019-02-26	2013-03-19
124174	13 吉城债	99,000,000	6.34	2020-02-26	2013-06-03
124175	13 湘高新	0	6.90	2020-01-15	2013-03-19
124176	13 武地铁	0	5.70	2020-02-04	2013-07-16
124177	13 乌高新	120,000,000	6.18	2020-03-05	2013-05-21
124178	13 集城投	0	6.88	2020-03-19	2013-05-13
124179	13 广越秀	0	5.20	2020-02-28	2013-07-10
124180	13 綦东开	0	6.75	2020-01-29	2013-07-09
124181	13 余开投	60,000,000	6.75	2020-03-04	2013-04-22
124182	13 精控债	140,000,000	6.50	2018-03-05	2013-05-17
124183	13 津广成	0	6.97	2023-02-22	2013-03-29
124184	13 京投债	0	5.04	2023-03-11	2013-05-02
124185	13 海宁债	60,000,000	6.08	2020-03-06	2013-05-21
124187	13 泰矿债	0	5.80	2020-03-12	2013-07-08
124188	13 邹城资	130,000,000	6.18	2019-03-12	2013-06-28
124189	13 大旅游	0	6.50	2020-03-07	2013-04-02
124190	13 奉南城	0	6.25	2020-03-05	2013-04-11
124191	13 杭高新	0	6.45	2020-01-28	2013-04-15
124192	13 邗城建	100,000,000	6.20	2020-03-12	2013-06-27
124193	13 文城资	0	6.38	2020-03-06	2013-04-02
124194	13 滨海 01	40,000,000	5.00	2018-03-13	2013-04-19
124195	13 滨海 02	0	5.19	2020-03-13	2013-04-19
124196	13 烟城建	50,000,000	5.99	2020-03-14	2013-05-15
124197	10 朝资 01	0	4.91	2016-02-01	2013-06-14
124198	10 朝资 02	0	4.53	2017-02-01	2013-06-14
124199	13 泰交债	0	6.15	2020-03-11	2013-06-27
124200	13 自高新	100,000,000	6.30	2020-03-13	2013-06-18
124201	13 南高速	0	6.69	2020-01-28	2013-05-31
124202	13 平潭债	0	6.58	2020-03-15	2013-04-23
124203	13 浔富和	20,000,000	6.10	2019-03-19	2013-05-30
124204	13 津城投	0	5.70	2023-02-26	2013-05-21
124205	13 余创债	140,000,000	6.50	2020-03-18	2013-05-20
124206	13 祥源债	0	6.85	2020-02-26	2013-04-19

124207	13 巴城投	0	6.40	2020-03-15	2013-04-17
124208	13 西投债	0	6.18	2023-03-19	2013-07-03
124209	13 三门峡	0	6.68	2020-01-29	2013-05-22
124210	13 皋投债	0	6.70	2020-02-01	2013-05-20
124211	13 甘投债	0	5.40	2020-03-06	2013-05-27
124212	13 益高新	0	6.70	2020-03-13	2013-04-25
124213	13 德清债	0	6.40	2020-02-22	2013-04-23
124214	13 河城投	0	6.55	2020-03-19	2013-12-25
124215	13 九国资	0	6.68	2020-03-07	2013-04-17
124216	12 新查矿	0	7.20	2019-12-13	2013-05-06
124217	13 西高新	0	5.70	2019-02-26	2013-05-20
124218	13 三福船	20,000,000	6.90	2019-03-27	2013-05-20
124219	13 荣经开	0	6.45	2020-03-18	2013-05-20
124220	13 晋能交	30,000,000	5.29	2020-03-08	2013-05-14
124221	13 武地产	600,000,000	5.90	2019-03-22	2013-07-02
124222	13 京粮食	0	5.05	2019-03-20	2013-05-10
124223	13 微山矿	150,000,000	6.15	2020-03-13	2013-06-25
124224	13 朝国资	0	5.25	2020-03-27	2013-05-10
124225	13 阿城投	67,000,000	6.40	2020-03-14	2013-05-13
124226	13 闽兴杭	220,000,000	6.20	2019-03-26	2013-05-02
124227	13 宁国 01	0	5.40	2020-03-06	2013-06-03
124228	13 宁国 02	0	5.60	2023-03-06	2013-06-03
124229	13 晋公投	73,000,000	6.50	2020-03-18	2013-04-24
124230	12 蓉兴锦	0	7.30	2019-11-27	2013-05-06
124231	13 临海投	100,000,000	6.30	2020-03-21	2013-04-24
124232	13 苏海发	0	6.69	2023-03-29	2013-05-13
124234	13 鹏铁 01	0	5.40	2023-03-25	2013-05-09
124235	13 清河投	0	6.68	2020-01-24	2013-04-19
124236	12 马经开	0	7.10	2019-12-20	2013-04-25
124238	13 通辽投	0	6.64	2020-04-09	2013-05-21
124239	13 鄞城投	0	6.50	2020-03-18	2013-07-23
124240	13 合工投	20,000,000	6.30	2020-03-20	2013-05-16
124241	13 烟开发	270,000,000	5.70	2020-04-10	2013-05-16
124242	13 营经开	20,000,000	6.17	2020-04-08	2013-05-16
124243	13 常高新	0	6.18	2020-03-21	2013-06-07
124244	13 番交投	0	6.30	2019-04-12	2013-07-18
124245	13 杭运河	0	6.00	2020-04-02	2013-08-07
124246	13 溧城发	0	6.20	2020-03-08	2013-06-03
124247	13 绍交投	0	6.00	2020-03-04	2013-06-04
124248	13 京歌华	0	5.98	2020-03-21	2013-05-09
124249	13 大城投	0	6.58	2020-02-21	2013-05-21
124250	13 宿建投	80,000,000	6.40	2020-04-17	2013-05-14
124251	13 鲁信投	90,000,000	5.00	2020-04-17	2013-05-16

## 四、发行人

124252	13 邯交通	110,000,000	5.70	2021-04-18	2013-12-10
124253	13 新乡投	0	5.85	2020-04-15	2013-05-08
124254	13 常熟发	190,000,000	5.80	2020-04-19	2013-06-19
124255	13 浙新昌	0	6.60	2020-04-24	2013-06-14
124256	13 苏泊尔	140,000,000	6.50	2020-04-11	2013-05-13
124257	13 海浆纸	0	6.10	2020-04-15	2013-05-30
124258	13 潞矿 01	1,850,000,000	5.15	2023-04-25	2013-05-16
124259	13 潞矿 02	160,000,000	5.10	2023-04-25	2013-05-16
124260	13 遂发展	0	6.62	2020-04-25	2013-09-24
124261	13 鞍城投	415,000,000	6.39	2020-04-25	2013-11-07
124262	13 楚雄投	0	6.60	2020-03-29	2013-06-14
124263	13 临国资	0	6.58	2020-04-11	2013-05-10
124264	13 晋城投	0	6.35	2020-04-26	2013-07-12
124265	13 红河路	375,000,000	6.27	2020-05-06	2013-05-30
124266	13 哈水投	410,000,000	5.70	2020-05-06	2013-07-10
124267	13 金坛投	0	6.38	2020-04-26	2013-07-05
124268	13 渝南发	0	6.43	2020-04-27	2013-06-25
124269	13 渝大足	0	6.75	2020-04-26	2013-06-25
124270	13 渝万盛	0	6.39	2020-04-17	2013-06-25
124271	13 金外滩	0	6.35	2020-04-24	2013-06-13
124272	13 绥芬河	290,000,000	6.60	2020-04-28	2013-05-28
124273	13 翔宇债	0	7.30	2020-02-27	2013-05-27
124274	13 徽南翔	0	6.95	2019-04-11	2013-05-30
124275	13 龙岗投	0	6.18	2019-03-27	2013-05-21
124276	13 津滨投	0	6.79	2020-04-26	2013-05-20
124277	13 大丰港	180,000,000	6.18	2020-05-08	2013-06-25
124278	13 渝双桥	0	6.75	2020-04-26	2013-05-24
124279	13 海拉尔	0	6.20	2020-05-14	2013-07-04
124280	13 通经开	160,000,000	5.80	2020-05-17	2013-06-03
124281	13 石地产	875,000,000	5.65	2020-05-15	2013-06-28
124283	13 武新港	0	5.89	2020-04-18	2013-06-21
124284	13 琼洋浦	0	6.40	2020-03-11	2013-07-23
124285	13 同煤集	0	5.20	2028-04-24	2013-05-29
124286	13 海航债	0	6.60	2020-04-15	2013-06-19
124287	13 金特债	0	6.10	2020-05-23	2013-06-14
124288	13 光谷联	0	7.35	2019-10-23	2013-11-28
124289	13 丽城投	440,000,000	6.00	2020-05-23	2013-06-17
124290	13 长轨交	0	6.20	2023-04-23	2013-07-05
124291	13 兖城投	430,000,000	5.90	2021-05-28	2013-07-15
124292	13 溧城建	0	5.80	2020-05-29	2013-07-10
124293	13 农六师	0	6.10	2020-05-23	2013-07-31
124294	13 苏华靖	230,000,000	6.00	2020-05-16	2013-07-05
124295	13 宁铁路	0	5.30	2020-06-04	2013-07-01

124296	13 盛江泉	0	6.70	2020-05-31	2013-06-19
124297	13 桐乡投	90,000,000	6.10	2020-05-16	2013-06-24
124298	13 临汾投	0	6.20	2020-05-23	2013-06-14
124299	13 西经开	160,000,000	5.90	2020-06-04	2013-07-16
124300	13 云投控	0	5.37	2018-05-24	2013-07-03
124301	13 日照债	330,000,000	5.80	2020-06-06	2013-06-26
124302	12 桂交投	0	6.20	2022-12-11	2013-07-03
124303	13 咸荣盛	400,000,000	5.80	2020-06-05	2013-06-26
124304	13 合川投	730,000,000	6.19	2020-06-17	2013-07-10
124305	13 瓦国资	790,000,000	6.20	2020-06-20	2013-07-26
124306	13 鄂三宁	230,000,000	5.34	2019-06-18	2013-07-17
124307	13 安经开	347,000,000	6.00	2020-06-18	2013-07-22
124308	13 眉宏大	469,000,000	6.56	2020-06-19	2013-07-09
124309	13 弘燃气	330,000,000	6.49	2020-06-20	2013-07-10
124310	13 洪水利	930,000,000	6.28	2020-06-21	2013-07-25
124311	13 弘湘资	0	6.20	2020-06-19	2013-07-16
124312	13 景德镇	450,000,000	6.59	2020-06-25	2013-08-01
124313	13 苏家屯	427,000,000	6.40	2020-06-20	2013-07-10
124314	13 筑铁路	0	6.20	2020-06-18	2013-07-18
124315	13 瓯交投	0	6.05	2020-04-22	2013-07-18
124316	13 新郑投	0	6.52	2019-06-28	2013-07-22
124317	13 华发集	0	5.50	2019-06-05	2013-07-19
124318	13 滨城投	460,000,000	6.15	2020-07-12	2013-08-29
124319	13 昌国资	0	6.00	2019-06-03	2013-07-23
124321	13 岳城投	310,000,000	6.05	2020-07-12	2013-08-12
124322	13 南城发	360,000,000	6.50	2019-07-17	2013-08-13
124323	13 新天治	330,000,000	6.30	2020-07-17	2013-07-31
124324	13 白银城	0	6.78	2020-07-19	2013-08-13
124325	13 京生物	40,000,000	6.35	2020-07-23	2013-08-12
124326	13 郑建投	0	5.98	2020-07-17	2013-08-07
124327	13 中电投	0	5.20	2023-07-22	2013-08-13
124329	12 惠国投	0	7.50	2019-10-15	2013-12-23
124330	13 龙工贸	0	6.08	2021-03-11	2013-11-06
124332	13 湘振湘	0	6.60	2020-08-07	2013-08-21
124333	13 铜城建	900,000,000	6.60	2020-08-08	2013-09-06
124334	13 博国资	260,000,000	7.18	2020-08-09	2013-09-04
124335	13 海国资	0	5.50	2020-08-07	2013-08-23
124336	13 渝地产	550,000,000	6.30	2020-08-22	2013-09-13
124337	13 铜建投	420,000,000	6.98	2020-08-26	2013-11-04
124338	13 闽经开	0	6.70	2020-08-06	2013-09-03
124339	13 渝城投	0	5.12	2020-05-21	2013-09-03
124340	13 张保债	0	7.10	2020-08-23	2013-09-26
124341	13 吐番资	0	7.20	2019-08-09	2013-09-10

124342	13 黔南资	470,000,000	6.90	2020-09-04	2013-10-15
124343	13 阳江债	400,000,000	6.85	2020-09-09	2013-10-23
124344	13 沪南房	100,000,000	6.70	2019-09-09	2013-10-17
124345	13 京煤债	950,000,000	6.14	2020-09-09	2013-10-15
124346	13 乳国资	610,000,000	6.90	2020-09-11	2013-10-18
124347	13 石建投	50,000,000	6.70	2020-09-09	2013-10-08
124348	13 京谷财	0	6.60	2020-09-06	2013-10-15
124349	13 福东海	0	7.09	2020-09-13	2013-10-22
124350	13 晋煤运	100,000,000	5.25	2023-01-28	2013-09-30
124351	13 克州债	420,000,000	7.15	2020-09-16	2013-10-28
124352	13 平凉债	410,000,000	7.10	2020-09-17	2013-11-06
124353	13 商洛 01	0	7.05	2020-09-09	2013-12-11
124354	13 商洛 02	0	6.75	2019-09-09	2013-12-11
124355	13 洼城投	325,000,000	7.25	2020-09-17	2013-10-16
124356	13 珠汇华	341,000,000	7.15	2020-09-17	2013-10-17
124357	13 津房开	450,000,000	5.88	2020-08-06	2013-10-18
124358	13 蚌城投	0	6.30	2020-09-11	2013-10-08
124359	13 三明投	0	6.40	2020-03-05	2013-10-22
124360	13 成阿债	0	7.18	2020-09-12	2013-10-14
124361	13 京科城	330,000,000	6.28	2019-09-22	2013-10-24
124362	13 钦滨海	0	7.00	2020-08-27	2013-10-17
124363	13 郑投资	680,000,000	6.45	2020-09-24	2013-11-05
124364	13 临尧都	325,000,000	6.99	2020-09-27	2013-10-25
124365	13 昌润债	0	6.88	2020-09-16	2013-10-22
124366	13 汇丰投	160,000,000	7.06	2020-10-11	2013-10-24
124367	13 锡城发	0	6.10	2020-10-11	2013-11-05
124368	13 郑交投	1,100,000,000	6.30	2020-10-14	2013-12-26
124369	13 吴城投	160,000,000	7.18	2020-10-12	2013-11-26
124370	13 虞新区	640,000,000	6.95	2020-10-11	2013-11-05
124372	09 海投债	0	5.88	2016-04-30	2013-11-20
124373	13 平天湖	138,000,000	7.40	2020-10-23	2013-11-06
124374	13 塔国资	900,000,000	7.49	2019-10-16	2013-11-06
124375	13 鄂供销	0	6.18	2019-10-10	2013-11-01
124376	13 渝物流	330,000,000	7.08	2020-10-18	2013-11-27
124377	13 渝碚城	610,000,000	7.30	2020-10-16	2013-11-04
124378	13 湘九华	900,000,000	7.15	2020-10-15	2013-11-20
124379	13 许投资	0	6.95	2020-10-16	2013-10-30
124380	13 曹妃甸	570,000,000	7.50	2020-10-15	2013-11-13
124381	09 衡城投	0	7.06	2016-11-16	2013-12-02
124382	10 云建工	0	6.80	2016-11-19	2013-12-25
124383	10 开元旅	0	5.60	2016-11-18	2013-11-22
124384	13 雅发投	0	7.00	2020-09-13	2013-11-06
124385	13 龙岩汇	540,000,000	7.10	2020-10-18	2013-11-07

124386	13 新沂债	470,000,000	7.39	2020-10-15	2013-11-12
124387	13 湛基投	850,000,000	6.93	2020-10-21	2013-11-19
124388	13 任城债	350,000,000	7.30	2020-10-18	2013-11-21
124389	13 资水务	640,000,000	7.40	2020-10-21	2013-11-27
124390	13 葫芦岛 01	340,000,000	7.05	2020-10-18	2013-11-19
124391	13 葫芦岛 02	90,000,000	7.50	2023-10-18	2013-11-19
124392	13 荆门投	795,000,000	7.00	2020-10-17	2013-11-11
124393	13 连顺兴	240,000,000	6.97	2020-10-18	2013-11-14
124394	13 永城投	0	7.30	2020-10-23	2013-11-19
124395	13 堰城投	0	6.88	2020-10-11	2013-11-07
124396	13 姜发展	0	7.10	2020-09-03	2013-11-06
124397	13 郟国投	0	7.25	2020-10-15	2013-11-06
124398	13 株城发	0	6.95	2020-10-16	2013-11-06
124399	13 郴高科	590,000,000	7.25	2020-10-21	2013-11-13
124400	13 渝双福	500,000,000	7.49	2020-10-23	2013-11-12
124401	13 冀广网	140,000,000	6.45	2021-10-23	2013-11-06
124402	13 丹投 01	380,000,000	6.90	2020-10-23	2013-11-27
124403	13 丹投 02	310,000,000	6.81	2019-10-23	2013-11-27
124404	13 怀化工	460,000,000	7.70	2020-10-29	2013-11-19
124405	13 宝工债	0	7.10	2020-10-17	2013-11-01
124406	13 荆经开	70,000,000	8.20	2020-12-09	2013-12-23
124407	13 泰州债	0	6.92	2023-10-16	2013-11-06
124408	13 宛城投	0	7.05	2020-10-24	2013-12-12
124409	13 宿城投	630,000,000	6.88	2020-10-29	2013-11-21
124410	13 国网 03	0	5.50	2020-10-23	2013-11-06
124411	13 国网 04	0	5.73	2028-10-23	2013-11-06
124412	13 金利源	430,000,000	7.00	2020-10-28	2013-11-28
124413	13 寿城投	0	7.10	2020-10-18	2013-11-12
124415	13 鄂投 01	0	5.98	2023-10-28	2013-11-20
124416	13 鄂投 02	0	6.18	2028-10-28	2013-11-20
124417	13 江高新	360,000,000	7.39	2020-11-04	2013-11-22
124419	13 乌兰察	20,000,000	7.70	2020-10-31	2013-12-27
124420	13 盐国资	0	7.00	2020-09-04	2013-12-06
124421	13 海新区	420,000,000	6.90	2020-11-04	2013-12-24
124422	13 崇明债	500,000,000	7.18	2019-11-06	2013-11-28
124423	13 宜环科	0	7.10	2020-10-18	2013-12-03
124424	13 柳东城	0	7.40	2020-10-29	2013-12-13
124425	13 平国资	200,000,000	7.25	2020-11-05	2013-12-06
124426	13 澄港城	410,000,000	7.10	2020-11-07	2013-12-11
124427	13 临河债	440,000,000	7.90	2020-11-13	2013-12-02
124428	13 粤垦债	490,000,000	7.00	2019-11-15	2013-12-30
124429	13 亭公投	510,000,000	7.95	2020-11-15	2013-12-05
124431	13 普兰 01	260,000,000	7.60	2020-11-19	2013-12-03

## 四、发行人

124432	13 襄建投	0	7.30	2020-11-11	2013-12-16
124433	12 沪闵行	0	6.48	2019-10-23	2013-12-27
124435	13 邯城投	750,000,000	7.60	2020-11-25	2013-12-16
124437	13 津静海	210,000,000	7.90	2020-11-26	2013-12-30
124439	13 六安 01	100,000,000	8.00	2020-12-02	2013-12-26
124441	13 库车 01	160,000,000	7.95	2020-12-09	2013-12-18
124451	13 濮建投	0	8.00	2020-12-11	2013-12-31
124999	13 武续债	0	8.50	2018-10-29	2013-12-06
125018	13 渝宏债	200,000,000	10.00	2016-03-18	2013-06-28
125042	12 孝昌杰	50,000,000	9.50	2014-09-24	2013-03-14
125045	12 鄂华食	50,000,000	9.98	2015-11-14	2013-01-10
125046	12 虞尚湖	200,000,000	9.00	2015-11-26	2013-01-29
125049	12 沙旅游	50,000,000	8.80	2014-11-29	2013-01-11
125050	12 黄山头	190,000,000	9.00	2015-10-22	2013-01-29
125051	12 津凯泰	250,000,000	7.80	2015-12-10	2013-03-05
125052	12 徐水务	100,000,000	8.00	2013-12-11	2013-05-02
125053	12 香榭丽	50,000,000	8.00	2015-12-10	2013-02-06
125054	12 琳桥债	200,000,000	9.30	2015-12-24	2013-02-28
125056	12 金电气	20,000,000	10.00	2013-12-25	2013-01-16
125057	12 中电投	140,000,000	9.80	2015-12-28	2013-03-25
125058	12 浙丰土	100,000,000	5.60	2014-12-27	2013-03-13
125059	13 中河债	30,000,000	9.80	2015-01-17	2013-03-11
125060	12 中昌债	150,000,000	8.10	2016-01-22	2013-01-31
125061	12 金田 01	50,000,000	9.00	2016-01-18	2013-03-11
125062	13 宁物流	200,000,000	9.55	2016-01-23	2013-02-25
125063	12 仪水务	200,000,000	9.50	2016-01-17	2013-03-28
125064	12 沪三航	100,000,000	11.00	2016-01-28	2013-03-11
125065	12 津天联	50,000,000	9.00	2015-01-29	2013-05-03
125066	12 华特斯	60,000,000	11.00	2015-01-23	2013-02-27
125067	13 威亨债	150,000,000	8.50	2015-01-21	2013-05-03
125068	13 博润 01	350,000,000	9.30	2016-01-29	2013-02-22
125069	13 瑞水 01	150,000,000	8.10	2016-01-28	2013-04-10
125070	12 丰港债	200,000,000	9.00	2015-01-22	2013-03-14
125071	13 鲁博特	30,000,000	8.50	2016-01-31	2013-02-20
125072	12 南华 01	50,000,000	9.50	2015-12-10	2013-06-18
125073	12 枣林湾	200,000,000	9.50	2016-02-06	2013-03-22
125074	12 骆减震	50,000,000	8.50	2015-02-04	2013-03-13
125075	13 泰医药	300,000,000	9.50	2016-02-01	2013-02-27
125076	12 湖珍绒	200,000,000	9.60	2016-01-31	2013-03-11
125077	13 粤广电	100,000,000	6.00	2015-02-27	2013-05-02
125078	12 大港 01	200,000,000	9.50	2016-02-26	2013-03-28
125079	13 中海阳	100,000,000	8.50	2015-02-27	2013-04-23
125080	13 苏元 01	50,000,000	10.00	2015-02-05	2013-03-15



125081	12 九泰债	200,000,000	9.20	2015-02-27	2013-04-24
125082	13 津海 01	15,000,000	9.00	2015-01-09	2013-11-08
125083	12 浙浦百	80,000,000	14.00	2016-02-26	2013-03-20
125084	12 安吉修	250,000,000	9.50	2016-03-07	2013-04-16
125085	13 宏伟债	20,000,000	10.00	2014-03-01	2013-08-26
125086	13 山河债	8,000,000	10.00	2014-03-01	2013-08-29
125087	13 桃盛债	13,000,000	10.00	2014-03-01	2013-08-27
125088	13 鲁中文	200,000,000	10.00	2016-03-12	2013-04-08
125089	12 中成债	60,000,000	9.50	2016-03-22	2013-08-08
125090	12 港区债	180,000,000	8.80	2016-03-25	2013-05-08
125091	13 博瑞债	60,000,000	8.50	2016-03-21	2013-05-14
125092	13 东通债	200,000,000	9.50	2016-03-26	2013-05-06
125093	13 南泰禾	62,900,000	9.70	2016-03-25	2013-04-19
125094	13 天政债	200,000,000	7.78	2016-03-21	2013-05-17
125095	12 金田 02	50,000,000	9.00	2016-03-12	2013-04-17
125096	12 清研债	200,000,000	8.00	2016-04-22	2013-05-13
125097	13 金农债	200,000,000	8.00	2016-04-22	2013-05-21
125098	12 宜机场	100,000,000	9.50	2015-12-20	2013-05-27
125099	13 中森债	180,000,000	10.00	2016-03-28	2013-06-06
125100	13 泰生源	30,000,000	9.50	2015-03-28	2013-05-22
125101	13 虞振能	126,000,000	9.79	2015-04-03	2013-07-04
125102	13 浦科创	120,000,000	9.00	2016-03-29	2013-05-08
125103	13 沪派控	15,000,000	9.00	2016-03-29	2013-05-08
125104	13 苏元 02	50,000,000	10.00	2015-03-22	2013-05-21
125105	13 沪复展	15,000,000	9.00	2016-03-29	2013-05-09
125106	13 博润 02	150,000,000	9.30	2016-04-17	2013-05-02
125107	13 大宏债	300,000,000	10.00	2016-04-19	2013-05-09
125108	13 松鹤楼	100,000,000	8.90	2015-04-10	2013-05-22
125109	13 苏宇迪	30,000,000	8.50	2015-04-02	2013-05-17
125110	13 鲁润峰	150,000,000	10.50	2016-04-24	2013-05-13
125111	13 威蓝星	120,000,000	9.50	2015-05-08	2013-07-04
125112	13 鲁天宝	100,000,000	8.00	2016-05-09	2013-07-02
125113	13 博瑞格	80,000,000	12.00	2016-04-17	2013-07-19
125114	12 蒙恒达	200,000,000	10.20	2016-04-18	2013-06-17
125115	13 钟宏达	100,000,000	10.00	2015-05-15	2013-06-25
125116	13 如交服	250,000,000	9.00	2016-04-24	2013-05-20
125117	13 展望债	100,000,000	9.50	2016-05-23	2013-06-21
125118	13 朝科贸	200,000,000	10.00	2015-05-23	2013-07-11
125119	13 镇旅游	500,000,000	8.80	2015-05-23	2013-06-13
125120	13 北港 01	150,000,000	11.00	2016-05-23	2013-07-25
125121	13 淮物流	300,000,000	8.60	2016-05-28	2013-06-27
125122	13 天子湖	250,000,000	9.30	2016-05-28	2013-07-04
125123	13 瑞水 02	50,000,000	8.10	2016-05-27	2013-07-23

## 四、发行人

125124	13 泰禾 02	37,100,000	9.70	2016-06-03	2013-07-15
125125	13 淮化工	80,000,000	9.00	2016-05-30	2013-06-28
125126	13 临医药	200,000,000	9.50	2016-05-27	2013-08-08
125127	13 凯工债	300,000,000	8.70	2016-06-27	2013-07-26
125128	13 天龙水	80,000,000	9.50	2015-06-19	2013-08-07
125129	12 沪机电	160,000,000	9.50	2015-06-18	2013-07-11
125130	13 京蓝天	20,000,000	8.50	2016-06-19	2013-07-03
125131	12 大港 02	200,000,000	9.00	2016-06-06	2013-07-17
125133	13 画都 01	50,000,000	7.50	2016-06-28	2013-09-06
125134	13 新三印	10,000,000	10.00	2016-06-28	2013-07-31
125135	13 镇索普	50,000,000	10.00	2015-07-10	2013-08-20
125136	13 临药 02	100,000,000	9.70	2016-07-17	2013-09-17
125137	13 寿农 01	140,000,000	9.80	2016-08-01	2013-08-20
125138	13 宁化工	200,000,000	8.80	2015-07-19	2013-09-06
125139	13 惠农发	250,000,000	9.00	2016-08-12	2013-08-29
125140	13 黄山头	250,000,000	9.50	2016-08-28	2013-09-23
125141	13 东霖债	50,000,000	11.00	2016-08-28	2013-09-24
125142	13 渝公 01	175,000,000	10.00	2016-08-29	2013-09-24
125143	13 森园债	100,000,000	10.00	2015-08-23	2013-10-14
125144	13 北鼎 01	50,000,000	10.50	2016-09-04	2013-09-30
125145	13 中电强	40,000,000	9.00	2016-09-05	2013-09-16
125146	13 浙永利	300,000,000	8.50	2016-09-04	2013-10-22
125147	13 北皓天	94,000,000	11.00	2016-09-11	2013-11-05
125148	13 尧塘 01	50,000,000	9.50	2016-09-17	2013-11-15
125149	13 北鼎 02	150,000,000	10.50	2016-10-08	2013-11-29
125150	13 深汽集	350,000,000	9.30	2015-09-26	2013-11-05
125152	13 通晨曦	100,000,000	8.00	2016-09-24	2013-12-10
125153	13 志诚债	50,000,000	9.80	2016-10-31	2013-11-20
125154	13 淮水 01	110,000,000	8.50	2016-10-15	2013-11-06
125155	13 容丰 01	100,000,000	9.00	2016-10-10	2013-10-30
125156	13 图灵债	5,000,000	6.50	2014-10-15	2013-10-18
125158	13 安德固	30,000,000	8.50	2016-10-15	2013-11-14
125159	13 画都 02	50,000,000	7.50	2016-10-18	2013-11-12
125160	13 镇旅 02	500,000,000	8.80	2016-10-22	2013-11-11
125161	13 渝升厦	300,000,000	11.00	2016-10-23	2013-11-20
125162	13 容丰 02	80,000,000	9.80	2016-10-24	2013-11-18
125163	13 阳澄债	300,000,000	9.00	2016-05-29	2013-12-02
125164	13 泰丰债	250,000,000	9.30	2016-10-16	2013-11-12
125165	13 福地 01	125,000,000	9.00	2016-10-24	2013-11-18
125166	13 海广电	100,000,000	8.50	2015-10-30	2013-12-06
125169	13 淮软 01	115,000,000	10.00	2016-11-28	2013-12-17
125170	13 津六政	200,000,000	7.90	2016-11-15	2013-12-04
125171	13 高鑫债	200,000,000	8.80	2016-11-14	2013-12-03

125172	13 莒鸿润	100,000,000	9.50	2015-11-06	2013-12-17
125175	13 苏恒瑞	150,000,000	10.00	2016-11-28	2013-12-30
125176	13 闽三纺	100,000,000	9.30	2016-12-05	2013-12-20

注：①债券包括国债、地方债、企业债、公司债、可转债、可分离式可转债、中小企业私募债；②沪市新发行国债、可转债指当年首发的债券，新发企业债指当年上市的企业债；深市新发行债券指当年首发的债券。③债券的流通量指首发登记完成时的登记数量。

#### 4.4B 本年深市新发行债券一览表 New Issued Bonds in Shenzhen

代码 Code	债券简称 Name of Bond	流通量(元) Listed Volume	年利率% Interest Rate %	到期日 Maturity Date	上市日期 Listing Date
101314	国债 1314	80,000,000	3.48	2014-07-04	2013-07-10
101315	国债 1315	60,000,000	3.46	2020-07-11	2013-07-17
108064	贴债 1306	100,000,000	贴现发行	2014-03-10	2013-09-13
112130	12 华包债	800,000,000	5.80	2017-11-26	2013-01-09
112132	12 制药债	540,000,000	7.80	2017-11-13	2013-01-24
112133	12 亚夏债	260,000,000	6.88	2017-11-19	2013-01-09
112137	12 康得债	900,000,000	5.90	2017-12-14	2013-02-08
112138	12 苏宁 01	4,500,000,000	5.20	2017-12-14	2013-01-24
112140	12 基地债	570,000,000	5.78	2019-12-17	2013-01-09
112142	12 格林债	800,000,000	6.65	2020-12-21	2013-01-24
112143	12 粤电 01	470,000,000	5.50	2019-01-18	2013-02-08
112145	13 荣信 01	600,000,000	5.90	2018-01-18	2013-02-08
112146	12 希努 01	400,000,000	5.85	2018-01-21	2013-02-08
112147	13 恒顺债	200,000,000	9.00	2018-01-14	2013-02-08
112148	12 光电债	500,000,000	5.08	2018-01-25	2013-02-28
112149	12 芭田债	540,000,000	5.80	2018-01-25	2013-03-08
112150	12 银轮债	500,000,000	5.89	2018-01-29	2013-03-21
112151	13 秦川债	450,000,000	5.65	2018-01-28	2013-03-21
112152	12 亚达债	400,000,000	5.04	2018-02-27	2013-03-29
112153	12 科伦 02	1,100,000,000	5.40	2018-03-06	2013-04-11
112154	12 盐湖 01	5,000,000,000	4.99	2020-03-06	2013-04-24
112155	12 正邦债	550,000,000	5.69	2018-03-07	2013-05-22
112156	12 中顺债	830,000,000	5.53	2018-03-08	2013-04-11
112157	12 科陆 01	280,000,000	5.89	2018-03-12	2013-04-11
112158	12 民生债	600,000,000	5.70	2016-03-12	2013-05-24
112159	12 金刚债	230,000,000	8.50	2016-03-08	2013-03-29
112160	12 毅昌 01	300,000,000	5.95	2018-03-12	2013-05-09
112161	13 传化债	600,000,000	5.60	2018-03-15	2013-04-11
112162	12 粤电债	1,200,000,000	4.95	2020-03-18	2013-05-24
112163	12 黑牛 01	270,000,000	5.80	2018-03-18	2013-05-22

## 四、发行人

112164	12 河钢 01	3,750,000,000	4.90	2016-03-27	2013-05-09
112166	12 河钢 02	1,250,000,000	5.16	2018-03-27	2013-05-09
112167	12 莱士债	360,000,000	5.60	2018-03-26	2013-04-24
112168	12 三维债	400,000,000	6.40	2018-03-22	2013-04-24
112169	12 中财债	240,000,000	6.70	2018-04-03	2013-05-09
112170	12 濮耐 01	300,000,000	5.80	2018-04-12	2013-05-22
112171	12 久联债	600,000,000	5.80	2020-04-24	2013-05-24
112172	13 普邦债	700,000,000	5.50	2018-05-10	2013-07-12
112173	12 南港债	245,000,000	6.15	2018-04-26	2013-06-07
112174	13 广田 01	600,000,000	5.70	2018-04-25	2013-05-22
112175	13 三九 01	500,000,000	4.60	2018-05-09	2013-05-24
112176	13 大立债	170,000,000	6.19	2016-05-15	2013-06-07
112177	13 围海债	300,000,000	6.90	2018-05-27	2013-07-05
112178	12 墨龙 01	500,000,000	5.20	2016-06-07	2013-07-23
112179	13 南洋债	650,000,000	6.00	2020-05-30	2013-07-23
112180	12 奥飞债	550,000,000	5.20	2018-06-07	2013-07-23
112181	13 广发 01	1,500,000,000	4.50	2018-06-17	2013-07-12
112182	13 广发 02	1,500,000,000	4.75	2018-06-17	2013-07-12
112183	13 广发 03	9,000,000,000	5.10	2023-06-17	2013-07-12
112185	12 金亚 01	150,000,000	8.40	2017-06-21	2013-07-23
112188	13 渤租债	3,500,000,000	6.00	2018-08-15	2013-10-11
112189	12 瑞泽债	280,000,000	7.00	2018-09-18	2013-11-15
112190	11 亚迪 02	3,000,000,000	6.35	2018-09-23	2013-11-15
112191	13 天晟 01	190,000,000	8.00	2016-09-30	2013-11-15
112192	13 赤湾 01	500,000,000	5.60	2018-10-18	2013-11-26
117001	13 福星债	256,500,000		2014-10-14	2013-10-31
118033	12 远古债	200,000,000		2014-10-30	2013-01-17
118036	12 宁西债	250,000,000		2015-12-03	2013-02-21
118038	12 福星门	250,000,000		2015-11-30	2013-01-17
118041	12 北矿债	100,000,000		2015-12-14	2013-02-06
118042	12 联飞翔	20,000,000		2015-06-10	2013-03-06
118043	12 锦方债	200,000,000		2015-12-17	2013-01-17
118044	12 黑乳债	150,000,000		2015-12-26	2013-02-06
118045	12 航食 01	60,000,000		2015-12-27	2013-04-24
118046	12 长青债	75,000,000		2016-01-08	2013-03-26
118047	12 富士宝	50,000,000		2015-01-07	2013-04-16
118048	12 南菱 02	37,100,000		2015-01-16	2013-02-06
118049	12 海吉星	200,000,000		2016-01-15	2013-02-28
118050	12 扬安债	200,000,000		2015-01-15	2013-03-06
118051	12 漳水债	150,000,000		2016-01-16	2013-02-28
118052	12 森园 01	100,000,000		2016-01-08	2013-02-28
118053	12 乐陶 01	40,000,000		2015-12-27	2013-04-24

118054	12 威仕达	120,000,000		2016-01-18	2013-02-08
118055	12 思倍驰	15,000,000		2015-01-24	2013-03-06
118056	12 润百债	50,000,000		2016-01-24	2013-05-08
118057	12 冠耀集	55,000,000		2015-01-24	2013-03-28
118058	12 通惠债	200,000,000		2014-12-27	2013-05-14
118059	12 东配件	200,000,000		2016-01-22	2013-03-06
118061	12 鸿瑞债	80,000,000		2016-01-21	2013-03-28
118063	12 恒星债	100,000,000		2016-01-23	2013-03-28
118064	12 西路债	100,000,000		2014-01-28	2013-05-17
118065	12 致富债	150,000,000		2016-02-05	2013-04-16
118067	12 蓝博 01	60,000,000		2016-02-04	2013-03-28
118068	12 东飞 01	110,000,000		2015-01-25	2013-04-16
118069	12 天地债	30,000,000		2016-01-28	2013-03-28
118070	13 汤山债	300,000,000		2015-02-04	2013-06-04
118073	13 嵯宾馆	120,000,000		2016-02-26	2013-04-16
118074	12 青雨 01	30,000,000		2016-01-25	2013-04-16
118075	12 松江债	300,000,000		2016-03-13	2013-04-16
118076	12 杭建工	30,000,000		2016-03-11	2013-05-08
118077	12 杭设备	70,000,000		2016-03-11	2013-05-08
118078	13 宏公路	180,000,000		2015-03-20	2013-04-16
118079	13 锡软件	250,000,000		2016-03-19	2013-04-24
118080	12 东飞 02	150,000,000		2015-03-21	2013-04-16
118081	13 土楼债	200,000,000		2016-03-27	2013-05-15
118082	12 海纳债	50,000,000		2016-04-02	2013-04-24
118083	12 嘉林债	200,000,000		2016-04-08	2013-04-24
118084	13 华岳债	100,000,000		2015-04-16	2013-05-17
118085	13 恒顺达	150,000,000		2015-04-15	2013-05-17
118086	12 航食 02	90,000,000		2016-04-11	2013-06-21
118087	12 昭仪债	167,000,000		2016-04-26	2013-05-14
118088	12 中能 02	100,000,000		2016-03-13	2013-04-24
118090	12 宝塔 01	100,000,000		2016-04-23	2013-08-30
118091	12 蓝博 02	90,000,000		2016-04-03	2013-06-21
118092	12 泰亨债	80,000,000		2016-05-10	2013-08-30
118093	13 淹城债	300,000,000		2016-05-24	2013-06-21
118094	12 福添债	40,000,000		2016-05-22	2013-06-28
118095	12 浙天台	300,000,000		2016-04-25	2013-08-16
118096	13 南浔债	100,000,000		2015-04-22	2013-09-17
118097	12 山寨债	100,000,000		2016-05-22	2013-06-28
118098	13 骏浩 01	50,000,000		2016-05-24	2013-09-17
118099	12 科地 01	60,000,000		2015-05-14	2013-06-28
118102	13 红卫债	300,000,000		2016-06-19	2013-08-16
118105	13 东星债	100,000,000		2015-06-06	2013-11-12

## 四、发行人

118106	13 圣达 01	25,000,000		2015-06-13	2013-08-30
118107	12 宝塔 02	100,000,000		2016-06-26	2013-08-30
118111	13 海交投	300,000,000		2016-07-04	2013-08-30
118112	13 御景 01	100,000,000		2015-07-12	2013-09-04
118113	13 苏新债	400,000,000		2016-07-19	2013-08-16
118114	13 济环 01	84,000,000		2014-07-16	2013-08-30
118115	13 济环 02	36,000,000		2014-07-16	2013-08-30
118116	13 淮康嘉	200,000,000		2016-07-25	2013-09-04
118117	13 海希债	70,000,000		2016-07-30	2013-11-12
118118	13 胜伟债	100,000,000		2016-07-22	2013-10-31
118119	13 天喜 01	70,000,000		2016-08-07	2013-10-11
118120	13 天喜 02	30,000,000		2016-08-07	2013-10-11
118121	13 福星门	250,000,000		2016-08-08	2013-10-11
118122	13 利树债	50,000,000		2016-08-07	2013-10-25
118123	13 华珠债	80,000,000		2016-08-23	2013-10-25
118124	13 常机债	200,000,000		2016-09-02	2013-10-17
118125	13 梅花 01	60,000,000		2014-09-04	2013-10-18
118126	13 绿润债	100,000,000		2016-08-28	2013-10-11
118127	13 骏浩 02	100,000,000		2016-09-18	2013-11-20
118129	13 华春债	200,000,000		2016-09-26	2013-11-20
118130	13 光发债	120,000,000		2016-09-24	2013-11-20
118131	13 正和债	100,000,000		2015-09-18	2013-10-17
118132	13 婷美债	50,000,000		2016-10-14	2013-11-12
118135	13 蓝天债	30,000,000		2015-09-27	2014-01-02
118136	13 龙丹 01	129,000,000		2016-10-22	2014-01-02
118138	13 凯英信	15,000,000		2015-10-25	2013-12-04
118139	13 金叶 01	58,000,000		2016-11-08	2013-12-04
118140	13 新港债	400,000,000		2016-11-12	2013-12-04
118142	13 新明 01	100,000,000		2015-11-04	2014-01-02
118143	13 津桥 01	64,700,000		2016-11-18	2013-12-04
118144	13 赛特债	20,000,000		2015-11-19	2013-12-04
118145	13 帷盛 01	30,000,000		2016-11-11	2013-12-04
118146	13 帷盛 02	50,000,000		2016-11-14	2013-12-04
118152	13 如皋 01	300,000,000		2016-12-20	2014-01-02
119029	澜沧江 1	450,000,000		2014-05-30	2013-06-07
119030	澜沧江 2	600,000,000		2015-05-30	2013-06-07
119031	澜沧江 3	700,000,000		2016-05-30	2013-06-07
119032	澜沧江 4	700,000,000		2017-05-30	2013-06-07
119033	澜沧江 5	700,000,000		2018-05-30	2013-06-07
119035	阿里 01	375,000,000		2014-10-28	2013-09-18
119038	阿里 02	375,000,000		2014-11-12	2013-09-18
119041	阿里 03	375,000,000		2014-12-17	2013-10-23

127002	徐工转债	2,500,000,000		2019-10-24	2013-11-15
128003	华天转债	461,000,000		2019-08-11	2013-08-28

注：①债券包括国债、地方债、企业债、公司债、可转债、可分离式可转债、中小企业私募债；②沪市新发行国债、可转债指当年首发的债券，新发企业债指当年上市的企业债；深市新发行债券指当年首发的债券。③债券的流通量指首发登记完成时的登记数量。

#### 4.5 本年股票发行地区分布 Regional Distribution of Stocks Issued

地区 Area	沪市Shanghai				深市Shenzhen			
	股票发行人家数(家) Number of Stock Issuers		发行股本(万股) Total Issued Capitalization(10,000)		股票发行人家数(家) Number of Stock Issuers		发行股本(万股) Total Issued Capitalization(10,000)	
	本期增减 Change	期末数 End of 2013	本期增减 Change	期末数 End of 2013	本期增减 Change	期末数 End of 2013	本期增减 Change	期末数 End of 2013
北京	0	81	3,453,305.73	104,868,738.77	0	122	1,089,503.07	6,993,522.62
天津	0	17	180,996.38	2,854,769.58	0	18	31,856.81	954,694.44
河北	0	16	87,108.57	1,113,966.71	0	24	117,695.14	2,844,445.98
山西	0	16	53,708.85	3,103,255.57	0	12	137,642.70	1,688,459.14
内蒙古	0	15	410,394.28	2,376,774.30	0	8	27,307.81	592,435.84
辽宁	0	24	44,050.42	1,558,141.44	0	38	175,614.34	2,776,671.21
吉林	0	19	139,166.69	1,293,540.36	0	19	105,073.26	1,647,962.50
黑龙江	0	20	133,535.17	1,607,036.02	0	9	36,459.90	281,096.58
上海	0	136	594,204.07	27,876,092.05	0	55	160,143.08	1,473,441.01
江苏	0	63	483,013.15	5,654,951.16	-1	143	515,740.78	5,411,116.81
浙江	0	58	280,175.85	4,411,971.52	0	154	1,009,981.53	6,403,017.24
安徽	0	28	492,243.78	3,149,233.92	0	43	367,683.99	2,149,484.17
福建	0	29	887,179.85	5,475,634.40	0	52	195,033.66	1,857,085.03
江西	0	16	106,932.74	1,398,949.45	0	16	37,797.62	658,830.87
山东	0	46	59,590.70	5,306,956.89	0	90	553,602.17	3,943,389.02
河南	-1	19	93,505.15	1,614,158.87	0	32	307,293.35	1,650,125.29
湖北	0	33	190,540.14	3,127,675.43	0	45	119,016.57	2,044,677.14
湖南	0	17	60,580.97	1,474,893.18	-1	45	176,889.94	2,731,103.72
广东	0	29	138,517.76	4,932,571.18	-1	136	578,720.02	7,335,894.96
深圳	0	7	296,428.26	3,399,208.40	0	174	1,265,050.72	11,347,224.37
广西	0	11	0.00	934,787.75	0	17	138,711.71	920,765.90
海南	0	9	590,636.76	1,892,549.82	0	17	99,533.54	1,052,302.55
重庆	0	15	279,990.88	1,195,443.54	0	15	26,039.20	1,001,567.08
四川	0	34	185,393.29	2,922,737.38	0	60	270,672.91	3,612,534.56
贵州	0	8	8,064.40	533,853.80	0	11	18,492.31	468,430.39
云南	0	13	121,772.53	863,574.46	0	14	64,921.08	1,021,410.27
西藏	0	5	39,999.00	456,585.85	0	0	0.00	0.00

陕西	0	15	17,942.00	855,504.91	0	22	88,145.43	1,294,625.58
甘肃	0	10	299,731.78	1,328,058.79	0	10	113,916.94	394,955.01
青海	0	6	0.00	622,636.26	0	2	0.00	206,262.28
宁夏	0	4	0.00	115,970.36	0	8	3,087.06	333,146.54
新疆	0	21	383,042.96	1,935,991.91	0	17	334,218.75	1,310,081.63
其他	1	104	1,400,007.49	56,049,133.90	0	97	416,451.79	3,111,165.21
合计	0	944	11,511,759.60	256,305,347.93	-3	1,525	8,582,297.18	79,511,924.94

注：①按发行人的联系地址统计。②统计对象为发行 A 股的发行人，包括已在我公司办理发行登记，但尚未在交易所上市的公司以及已从交易所退市但尚未在我公司办理退出登记的公司。③发行家数指首次发行的家数；发行股本包括首发、增发、送股、配股后的股本，不包括 B 股股本。

#### 4.6 年末股本结构 Capitalization Structure

单位：百万股 Unit: 1000,000

	期初数 No. at the Beginning of 2013	比重 Ratio (%)	本期增减 Change				期末数 No. at the End of 2013	比重 Ratio (%)
			首发 First Issuing	配股 Right Issuing	送股 Bonus Shares	其他 Others		
一、股本总数 Total Capitalization	2,462,292.26	100.00	0.00	4,416.32	68,601.74	42,409.59	2,577,719.91	100.00
二、流通股股数 Negotiable Shares	2,455,030.08	99.71	0.00	4,416.32	68,601.74	49,168.55	2,577,216.69	99.98
（一）已上市部分 Listed Shares	1,952,436.35	79.29	0.00	4,411.83	53,190.48	365,888.24	2,375,926.90	92.17
A 股 A-Shares	1,938,079.98	78.71	0.00	4,411.83	52,188.02	366,580.64	2,361,260.47	91.60
B 股 B-Shares	14,356.37	0.58	0.00	0.00	1,002.46	-692.40	14,666.43	0.57
（二）暂未上市部分 Non-listed Shares	502,593.73	20.41	0.00	4.49	15,411.26	-316,719.69	201,289.79	7.81
A 股 A-Shares	502,593.73	20.41	0.00	4.49	15,411.26	-316,719.69	201,289.79	7.81
B 股 B-Shares	0.00	0.00	0.00	0.00	0.00	0.00	0.00	0.00
三、非流通股股数 Non-negotiable Shares	7,262.18	0.29	0.00	0.00	0.00	-6,758.96	503.22	0.02
国家股 State-owned Shares	89.50	0.00	0.00	0.00	0.00	0.00	89.50	0.00
国有法人股 State-owned Legal Person's Shares	5,716.55	0.23	0.00	0.00	0.00	-5,716.55	0.00	0.00



境内法人股 Domestic Legal Person' s Shares	1,305.06	0.05	0.00	0.00	0.00	-1,042.41	262.65	0.01
境外法人股 Foreign Legal Person' s Shares	151.07	0.01	0.00	0.00	0.00	0.00	151.07	0.01
职工股 Staff Shares	0.00	0.00	0.00	0.00	0.00	0.00	0.00	0.00
其他 others	0.00	0.00	0.00	0.00	0.00	0.00	0.00	0.00
一、股本总数 Total Capitalization	723,177.59	100.00	1,686.32	1,244.53	64,697.99	18,026.18	808,832.60	100.00
二、流通股股数 Negotiable Shares	722,442.49	99.90	1,686.32	1,244.53	64,697.99	18,425.52	808,496.84	99.96
（一）已上市部分 Listed Shares	546,911.75	75.63	686.32	688.70	44,317.63	73,898.76	666,503.16	82.40
A股 A-Shares	533,149.60	73.72	686.32	688.70	44,260.17	74,124.13	652,908.92	80.72
B股 B-Shares	13,762.15	1.90	0.00	0.00	57.46	-225.37	13,594.24	1.68
（二）暂未上市部分 Non-listed Shares	175,530.74	24.27	1,000.00	555.83	20,380.36	-55,473.24	141,993.68	17.56
A股 A-Shares	175,530.74	24.27	1,000.00	555.83	20,380.36	-55,473.24	141,993.68	17.56
B股 B-Shares	0.00	0.00	0.00	0.00	0.00	0.00	0.00	0.00
三、非流通股股数 Non-negotiable Shares	735.10	0.10	0.00	0.00	0.00	-399.34	335.76	0.04
国家股 State-owned Shares	43.59	0.01	0.00	0.00	0.00	-23.40	20.19	0.00
国有法人股 State-owned Legal Person' s Shares	0.00	0.00	0.00	0.00	0.00	0.00	0.00	0.00
境内法人股 Domestic Legal Person' s Shares	572.35	0.08	0.00	0.00	0.00	-375.90	196.45	0.02
境外法人股 Foreign Legal Person' s Shares	119.15	0.02	0.00	0.00	0.00	-0.04	119.11	0.01
职工股 Staff Shares	0.01	0.00	0.00	0.00	0.00	0.00	0.01	0.00
其他 Others	0.00	0.00	0.00	0.00	0.00	0.00	0.00	0.00

注：①股数包括已在我公司办理发行登记但尚未在交易所上市的股票股数和已从交易所退市但尚未在我公司办理退市登记的股票股数；上海分公司纯B股上市公司的非流通股暂未纳入计算。②流通股发行后暂未上市、配股后暂未上市、送股后暂未上市、配售后暂未上市股份归入“暂未上市部分”项。

## 4.7 证券质押情况 Securities Pledge

	沪市 Shanghai	深市 Shenzhen	合计 Total
一、期末质押证券面值（万元） Par Value of Securities Pledged by the End of Year (¥10,000)	9,050,520.09	8,136,579.66	17,187,099.75
二、本期质押登记笔数（笔） Number of Pledges	2,355	4,724	7,079
三、本期解除质押笔数（笔） Number of Pledge Release	1,848	2,892	4,740
四、期末质押涉及的证券只数（只） Number of Securities Pledged by the end of Year	554	1,017	1,571

注：①本表仅统计我公司直接办理的质押业务。②质押登记笔数上海分公司根据质押业务编号计算质押登记笔数，有一个编号计一笔；深圳分公司对于流通股的质押按照同一股东、同一日期、在同一席位下、向同一特别席位做质押的所有记录算为一笔质押，对于非流通股的质押则录入一笔质押记录算为一笔质押。

## 4.8 证券冻结情况 Securities Frozen

	沪市 Shanghai	深市 Shenzhen	合计 Total
一、期末冻结证券面值（万元） Par Value of Securities Frozen by the end of Year	371,235.33	328,763.78	699,999.11
二、期末冻结账户数（户） No. of Accounts Frozen by the end of Year	855	944	1,799
三、本期办理冻结笔数（笔） Number of Freezing	1,941	1,629	3,570
四、本期解除冻结笔数（笔） Number of Freezing Release	4	0	4
五、期末冻结涉及的证券只数（只） Number of Securities Frozen by the end of Year	649	719	1,368

注：①本表仅统计我公司直接办理的司法冻结情况。②流通股包括已上市的和暂未上市的流通股。③冻结笔数按实际记录笔数计算。

#### 4.9 本年为上市公司发放现金红利情况 Dividend Distribution of Listed Companies by CSDC

项目 Items	沪市 Shanghai		深市 Shenzhen	
	2012	2013	2012	2013
一、发放 A 股红利 A-share Dividend Distribution by CSDC				
1、发放现金红利公司家数 (家) Number of Listed Companies with Dividend Distribution	571	661	1,110	1,160
2、发放现金红利总金额 (万元) Total Amount of Dividend (¥10,000)	39,332,615.97	44,536,779.25	7,915,263.47	8,292,304.25
二、发放 B 股红利 B-share Dividend Distribution by CSDC				
1、发放现金红利公司家数 (家) Number of Listed Companies of Dividend Distribution	26	27	29	32
2、发放现金红利金额 (万美元/万元) Total dividend (\$USD10,000/¥10,000)	27,176.04	27,289.30	245,540.45	188,323.62

注：①按股权登记日统计。②发放红利不包括因股改而发放的红利（下同）。③发放现金红利金额=基准日股本\*每股税前红利。

#### 4.10A 发放沪市上市公司红利分配一览表 Summary for Dividend Distribution of Listed Companies in Shanghai by CSDC

股票代码 Code	股票简称 Name of Stocks	每股税前红 (元) Dividend per Share before Tax	股权登记日 Record Date	除息日 Ex-Date	红利发放日 Dividend Distribution Date	红利分配总金额 (万元/万美元) Total Dividend (¥10,000/\$USD10,000)
600000	浦发银行	0.550000	2013-05-31	2013-06-03	2013-06-07	1,025,940.93
600004	白云机场	0.330000	2013-07-25	2013-07-26	2013-07-31	37,950.00
600005	武钢股份	0.010000	2013-06-20	2013-06-21	2013-06-28	10,093.78
600006	东风汽车	0.003300	2013-06-14	2013-06-17	2013-06-20	660.00

## 四、发行人

600007	中国国贸	0.160000	2013-06-03	2013-06-04	2013-06-14	16,116.52
600008	首创股份	0.150000	2013-05-22	2013-05-23	2013-05-29	33,000.00
600009	上海机场	0.370000	2013-08-15	2013-08-16	2013-08-22	71,297.46
600010	包钢股份	0.010000	2013-07-22	2013-07-23	2013-07-26	8,002.59
600011	华能国际	0.210000	2013-07-03	2013-07-04	2013-07-15	220,500.00
600012	皖通高速	0.200000	2013-06-21	2013-06-24	2013-06-28	23,312.00
600015	华夏银行	0.470000	2013-07-23	2013-07-24	2013-07-30	321,937.11
600016	民生银行	0.150000	2013-06-26	2013-06-27	2013-07-04	338,814.04
600016	民生银行	0.158000	2013-09-09	2013-09-10	2013-09-17	356,884.12
600018	上港集团	0.134000	2013-07-23	2013-07-24	2013-07-31	304,919.41
600019	宝钢股份	0.138320	2013-06-17	2013-06-18	2013-06-24	227,836.90
600020	中原高速	0.100000	2013-07-01	2013-07-02	2013-07-05	22,473.72
600021	上海电力	0.150000	2013-07-16	2013-07-17	2013-07-25	32,096.09
600027	华电国际	0.065000	2013-07-19	2013-07-22	2013-07-26	38,610.37
600028	中国石化	0.200000	2013-06-18	2013-06-19	2013-06-25	1,400,797.48
600028	中国石化	0.090000	2013-09-11	2013-09-12	2013-09-17	819,466.58
600029	南方航空	0.050000	2013-07-18	2013-07-19	2013-07-25	35,113.25
600030	中信证券	0.300000	2013-08-07	2013-08-08	2013-08-16	295,157.42
600031	三一重工	0.250000	2013-08-21	2013-08-22	2013-08-28	190,412.60
600033	福建高速	0.100000	2013-06-13	2013-06-14	2013-06-19	27,444.00
600035	楚天高速	0.070000	2013-07-30	2013-07-31	2013-08-05	6,521.57
600036	招商银行	0.630000	2013-06-07	2013-06-13	2013-06-19	1,112,966.25
600037	歌华有线	0.100000	2013-06-27	2013-06-28	2013-07-04	10,603.68
600038	哈飞股份	0.160000	2013-06-13	2013-06-14	2013-06-20	5,397.60
600039	四川路桥	0.150000	2013-06-17	2013-06-18	2013-06-21	15,697.50
600048	保利地产	0.232000	2013-05-31	2013-06-03	2013-06-07	165,601.47
600050	中国联通	0.039900	2013-06-28	2013-07-01	2013-07-05	84,574.42
600051	宁波联合	0.100000	2013-06-07	2013-06-13	2013-06-19	3,024.00
600052	浙江广厦	0.030000	2013-07-01	2013-07-02	2013-07-10	2,615.37
600053	中江地产	0.020000	2013-06-18	2013-06-19	2013-06-25	867.08
600054	黄山旅游	0.030000	2013-07-09	2013-07-10	2013-07-16	946.05
600055	华润万东	0.050000	2013-06-14	2013-06-17	2013-06-21	1,082.25
600056	中国医药	0.350000	2013-05-08	2013-05-09	2013-05-15	10,883.53
600059	古越龙山	0.100000	2013-06-17	2013-06-18	2013-06-21	6,348.56
600060	海信电器	0.370000	2013-05-23	2013-05-24	2013-05-30	48,345.87
600062	华润双鹤	0.323000	2013-06-27	2013-06-28	2013-07-05	18,465.78
600064	南京高科	0.250000	2013-07-09	2013-07-10	2013-07-15	12,905.47
600066	宇通客车	0.700000	2013-05-14	2013-05-15	2013-05-21	49,370.06
600067	冠城大通	0.212000	2013-06-20	2013-06-21	2013-06-26	24,948.25
600068	葛洲坝	0.135000	2013-06-18	2013-06-19	2013-06-25	47,080.70
600070	浙江富润	0.300000	2013-06-05	2013-06-06	2013-06-19	5,486.36
600073	上海梅林	0.070000	2013-06-04	2013-06-05	2013-06-13	5,235.59

600077	宋都股份	0.037000	2013-05-13	2013-05-14	2013-05-17	4,000.16
600078	澄星股份	0.020000	2013-06-06	2013-06-07	2013-06-14	1,325.15
600079	人福医药	0.100000	2013-07-01	2013-07-02	2013-07-08	4,934.44
600080	金花股份	0.030000	2013-07-08	2013-07-09	2013-07-12	915.89
600081	东风科技	0.100000	2013-06-24	2013-06-25	2013-06-28	3,135.60
600085	同仁堂	0.250000	2013-08-08	2013-08-09	2013-08-15	32,552.53
600088	中视传媒	0.041000	2013-08-01	2013-08-02	2013-08-08	1,358.83
600089	特变电工	0.120000	2013-05-30	2013-05-31	2013-06-06	31,626.72
600097	开创国际	0.200000	2013-06-28	2013-07-01	2013-07-05	4,051.96
600098	广州发展	0.160000	2013-06-06	2013-06-07	2013-06-19	43,875.55
600100	同方股份	0.100000	2013-06-21	2013-06-24	2013-06-28	19,877.01
600101	明星电力	0.050000	2013-08-01	2013-08-02	2013-08-09	1,620.90
600104	上汽集团	0.600000	2013-07-10	2013-07-11	2013-07-16	661,534.00
600105	永鼎股份	0.100000	2013-06-28	2013-07-01	2013-07-05	3,809.55
600106	重庆路桥	0.080000	2013-05-27	2013-05-28	2013-05-31	7,261.94
600108	亚盛集团	0.025000	2013-07-01	2013-07-02	2013-07-05	4,867.29
600109	国金证券	0.070000	2013-07-02	2013-07-03	2013-07-08	9,058.50
600111	包钢稀土	0.200000	2013-05-15	2013-05-16	2013-05-21	48,440.88
600112	天成控股	0.005000	2013-03-15	2013-03-18	2013-03-22	254.60
600114	东睦股份	0.120000	2013-04-22	2013-04-23	2013-05-02	2,346.00
600116	三峡水利	0.200000	2013-05-30	2013-05-31	2013-06-06	5,350.66
600117	西宁特钢	0.013000	2013-06-17	2013-06-18	2013-06-21	963.59
600118	中国卫星	0.100000	2013-04-02	2013-04-03	2013-04-10	9,165.99
600119	长江投资	0.070000	2013-05-31	2013-06-03	2013-06-07	2,151.80
600120	浙江东方	0.250000	2013-06-17	2013-06-18	2013-06-24	12,636.84
600121	郑州煤电	0.130000	2013-05-13	2013-05-14	2013-05-20	12,299.81
600122	宏图高科	0.021000	2013-05-10	2013-05-13	2013-05-16	2,378.86
600123	兰花科创	0.600000	2013-06-28	2013-07-01	2013-07-05	68,544.00
600125	铁龙物流	0.110000	2013-06-14	2013-06-17	2013-06-21	14,360.74
600128	弘业股份	0.080000	2013-06-19	2013-06-20	2013-06-26	1,974.14
600131	岷江水电	0.050000	2013-07-15	2013-07-16	2013-07-22	2,520.63
600132	重庆啤酒	0.200000	2013-05-31	2013-06-03	2013-06-07	9,679.42
600135	乐凯胶片	0.025000	2013-06-17	2013-06-18	2013-06-24	855.00
600138	中青旅	0.150000	2013-07-04	2013-07-05	2013-07-11	6,230.25
600139	西部资源	0.400000	2013-05-21	2013-05-22	2013-05-27	26,475.62
600141	兴发集团	0.300000	2013-06-17	2013-06-18	2013-06-21	13,061.70
600143	金发科技	0.200000	2013-06-25	2013-06-26	2013-07-01	52,688.00
600150	中国船舶	0.010000	2013-06-05	2013-06-06	2013-06-14	1,378.12
600153	建发股份	0.150000	2013-07-08	2013-07-09	2013-07-12	33,566.26
600157	永泰能源	0.300000	2013-04-12	2013-04-15	2013-04-18	53,026.79
600158	中体产业	0.028000	2013-06-03	2013-06-04	2013-06-13	2,362.46
600160	巨化股份	0.150000	2013-05-17	2013-05-20	2013-05-24	21,253.78

## 四、发行人

600162	香江控股	0.015000	2013-06-20	2013-06-21	2013-06-28	1,151.72
600166	福田汽车	0.160000	2013-06-14	2013-06-17	2013-06-21	44,954.75
600167	联美控股	0.160000	2013-07-03	2013-07-04	2013-07-10	3,376.00
600168	武汉控股	0.035000	2013-04-19	2013-04-22	2013-04-26	1,544.03
600170	上海建工	0.210000	2013-07-16	2013-07-17	2013-07-23	48,567.18
600171	上海贝岭	0.015000	2013-05-17	2013-05-20	2013-05-24	1,010.71
600172	黄河旋风	0.040000	2013-06-14	2013-06-17	2013-06-20	2,133.45
600173	卧龙地产	0.050000	2013-05-15	2013-05-16	2013-05-21	3,625.74
600175	美都控股	0.008000	2013-05-31	2013-06-03	2013-06-07	1,112.62
600176	中国玻纤	0.100000	2013-05-31	2013-06-03	2013-06-07	8,317.61
600177	雅戈尔	0.500000	2013-05-22	2013-05-23	2013-05-28	111,330.59
600182	S佳通	0.160000	2013-06-26	2013-06-27	2013-07-02	5,440.00
600183	生益科技	0.150000	2013-07-31	2013-08-01	2013-08-07	21,345.27
600185	格力地产	0.200000	2013-07-05	2013-07-08	2013-07-11	11,551.89
600188	兖州煤业	0.360000	2013-06-20	2013-06-21	2013-06-27	106,560.00
600189	吉林森工	0.100000	2013-07-16	2013-07-17	2013-07-22	3,105.00
600190	锦州港	0.026000	2013-05-30	2013-05-31	2013-06-06	3,481.35
600191	华资实业	0.010000	2013-07-15	2013-07-16	2013-07-19	484.93
600192	长城电工	0.015000	2013-05-31	2013-06-03	2013-06-06	512.62
600193	创兴资源	0.040000	2013-11-04	2013-11-05	2013-11-11	1,308.84
600195	中牧股份	0.200000	2013-07-11	2013-07-12	2013-07-18	7,800.00
600196	复星医药	0.210000	2013-08-16	2013-08-19	2013-08-23	39,992.24
600197	伊力特	0.220000	2013-08-16	2013-08-19	2013-08-22	9,702.00
600199	金种子酒	0.310000	2013-06-24	2013-06-25	2013-06-28	17,229.03
600200	江苏吴中	0.025000	2013-05-16	2013-05-17	2013-05-23	1,559.25
600201	金宇集团	0.160000	2013-07-02	2013-07-03	2013-07-08	4,493.04
600202	哈空调	0.017000	2013-07-09	2013-07-10	2013-07-15	651.68
600208	新湖中宝	0.061000	2013-07-05	2013-07-08	2013-07-11	38,179.03
600209	罗顿发展	0.003800	2013-07-12	2013-07-15	2013-07-18	166.82
600210	紫江企业	0.100000	2013-07-22	2013-07-23	2013-07-30	14,367.36
600211	西藏药业	0.070000	2013-05-27	2013-05-28	2013-06-03	1,019.12
600215	长春经开	0.010000	2013-07-15	2013-07-16	2013-07-19	465.03
600216	浙江医药	0.500000	2013-06-14	2013-06-17	2013-06-21	26,003.00
600218	全柴动力	0.050000	2013-06-24	2013-06-25	2013-06-28	1,417.00
600219	南山铝业	0.120000	2013-05-21	2013-05-22	2013-05-28	23,210.01
600221	海南航空	0.100000	2013-06-06	2013-06-07	2013-06-25	59,063.68
600226	升华拜克	0.050000	2013-06-05	2013-06-06	2013-06-17	2,027.75
600227	赤天化	0.020000	2013-05-06	2013-05-07	2013-05-13	1,900.79
600230	沧州大化	0.120000	2013-04-08	2013-04-09	2013-04-16	3,111.98
600231	凌钢股份	0.040000	2013-07-05	2013-07-08	2013-07-12	3,216.01
600232	金鹰股份	0.080000	2013-06-19	2013-06-20	2013-06-27	2,917.75
600233	大杨创世	0.150000	2013-05-31	2013-06-03	2013-06-07	2,475.00

600236	桂冠电力	0.040000	2013-07-16	2013-07-17	2013-07-23	9,121.80
600237	铜峰电子	0.020000	2013-07-08	2013-07-09	2013-07-16	1,128.74
600238	海南椰岛	0.100000	2013-07-12	2013-07-15	2013-07-18	4,482.00
600239	云南城投	0.080000	2013-05-31	2013-06-03	2013-06-07	6,587.43
600241	时代万恒	0.025000	2013-06-05	2013-06-06	2013-06-17	450.50
600246	万通地产	0.070000	2013-05-16	2013-05-17	2013-05-23	8,517.60
600246	万通地产	0.070000	2013-09-16	2013-09-17	2013-09-24	8,517.60
600248	延长化建	0.100000	2013-09-13	2013-09-16	2013-09-25	4,259.89
600249	两面针	0.050000	2013-07-12	2013-07-15	2013-07-18	2,250.00
600251	冠农股份	0.210000	2013-06-19	2013-06-20	2013-06-25	7,604.10
600252	中恒集团	0.200000	2013-06-28	2013-07-01	2013-07-05	21,834.95
600253	天方药业	0.030000	2013-05-10	2013-05-13	2013-05-16	1,260.00
600256	广汇能源	0.050000	2013-06-21	2013-06-24	2013-06-27	17,521.81
600257	大湖股份	0.010000	2013-07-18	2013-07-19	2013-07-24	427.05
600258	首旅酒店	0.250000	2013-06-14	2013-06-17	2013-06-20	5,785.00
600261	阳光照明	0.120000	2013-05-31	2013-06-03	2013-06-07	7,744.55
600262	北方股份	0.300000	2013-06-03	2013-06-04	2013-06-07	5,100.00
600266	北京城建	0.370000	2013-08-15	2013-08-16	2013-08-22	32,900.40
600267	海正药业	0.110000	2013-06-17	2013-06-18	2013-06-21	9,236.80
600268	国电南自	0.100000	2013-06-17	2013-06-18	2013-06-21	6,352.46
600269	赣粤高速	0.151000	2013-06-28	2013-07-01	2013-07-05	35,264.65
600270	外运发展	0.200000	2013-06-19	2013-06-20	2013-06-26	18,109.63
600271	航天信息	0.430000	2013-05-13	2013-05-14	2013-05-17	39,706.20
600272	开开实业	0.020000	2013-06-26	2013-06-27	2013-07-03	326.00
600273	华芳纺织	0.020000	2013-07-09	2013-07-10	2013-07-19	630.00
600276	恒瑞医药	0.080000	2013-06-06	2013-06-07	2013-06-17	9,892.52
600277	亿利能源	0.050000	2013-06-17	2013-06-18	2013-06-21	7,666.45
600278	东方创业	0.100000	2013-06-14	2013-06-17	2013-06-20	5,222.42
600279	重庆港九	0.060000	2013-05-29	2013-05-30	2013-06-05	2,052.55
600280	中央商场	0.160000	2013-05-21	2013-05-22	2013-05-27	2,296.67
600280	中央商场	0.100000	2013-09-24	2013-09-25	2013-09-30	2,870.84
600283	钱江水利	0.100000	2013-07-03	2013-07-04	2013-07-10	2,853.30
600284	浦东建设	0.156000	2013-06-17	2013-06-18	2013-06-21	10,811.42
600285	羚锐制药	0.100000	2013-06-28	2013-07-01	2013-07-04	2,290.58
600287	江苏舜天	0.040000	2013-05-31	2013-06-03	2013-06-07	1,747.18
600288	大恒科技	0.050000	2013-07-26	2013-07-29	2013-08-02	2,184.00
600289	亿阳信通	0.060000	2013-07-03	2013-07-04	2013-07-09	3,463.42
600290	华仪电气	0.020000	2013-06-21	2013-06-24	2013-06-28	1,053.77
600291	西水股份	0.054000	2013-06-25	2013-06-26	2013-07-02	2,073.60
600292	中电远达	0.080000	2013-08-16	2013-08-19	2013-08-23	4,094.98
600293	三峡新材	0.024000	2013-07-02	2013-07-03	2013-07-08	826.81
600295	鄂尔多斯	0.100000	2013-06-03	2013-06-04	2013-06-13	6,120.00

## 四、发行人

600297	美罗药业	0.039710	2013-08-14	2013-08-15	2013-08-20	1,389.85
600298	安琪酵母	0.150000	2013-05-31	2013-06-03	2013-06-13	4,944.49
600300	维维股份	0.060000	2013-06-07	2013-06-13	2013-06-18	10,032.00
600303	曙光股份	0.087000	2013-04-25	2013-04-26	2013-05-07	4,998.20
600307	酒钢宏兴	0.030000	2013-07-12	2013-07-15	2013-07-19	18,790.07
600308	华泰股份	0.020000	2013-08-16	2013-08-19	2013-08-23	2,335.12
600309	万华化学	0.700000	2013-05-02	2013-05-03	2013-05-09	151,363.43
600310	桂东电力	0.300000	2013-05-17	2013-05-20	2013-05-24	8,277.75
600312	平高电气	0.050000	2013-05-24	2013-05-27	2013-05-31	4,094.83
600315	上海家化	0.700000	2013-05-24	2013-05-27	2013-05-30	31,384.54
600316	洪都航空	0.010000	2013-07-08	2013-07-09	2013-07-12	717.11
600317	营口港	0.024000	2013-06-19	2013-06-20	2013-06-25	5,178.39
600318	巢东股份	0.030000	2013-07-24	2013-07-25	2013-07-30	726.00
600321	国栋建设	0.020000	2013-07-04	2013-07-05	2013-07-10	2,361.76
600322	天房发展	0.075000	2013-07-29	2013-07-30	2013-08-05	8,292.75
600323	瀚蓝环境	0.100000	2013-08-08	2013-08-09	2013-08-14	5,792.43
600325	华发股份	0.100000	2013-07-01	2013-07-02	2013-07-05	8,170.46
600327	大东方	0.080000	2013-06-14	2013-06-17	2013-06-21	4,173.69
600329	中新药业	0.100000	2013-12-18	2013-12-19	2013-12-25	5,393.09
600335	国机汽车	0.100000	2013-07-01	2013-07-02	2013-07-08	5,600.05
600337	美克股份	0.030000	2013-05-17	2013-05-20	2013-05-23	1,898.04
600340	华夏幸福	0.230000	2013-06-03	2013-06-04	2013-06-07	20,284.16
600340	华夏幸福	0.150000	2013-10-09	2013-10-10	2013-10-15	13,228.80
600345	长江通信	0.200000	2013-07-08	2013-07-09	2013-07-15	3,960.00
600348	阳泉煤业	0.286000	2013-07-04	2013-07-05	2013-07-10	68,783.00
600350	山东高速	0.126000	2013-07-22	2013-07-23	2013-07-29	60,620.69
600351	亚宝药业	0.050000	2013-06-24	2013-06-25	2013-06-28	3,460.00
600352	浙江龙盛	0.170000	2013-05-16	2013-05-17	2013-05-22	24,963.07
600353	旭光股份	0.130000	2013-07-10	2013-07-11	2013-07-17	3,534.18
600356	恒丰纸业	0.118000	2013-05-24	2013-05-27	2013-06-03	2,732.91
600360	华微电子	0.020000	2013-06-21	2013-06-24	2013-06-27	1,476.16
600361	华联综超	0.070000	2013-06-21	2013-06-24	2013-06-28	4,660.66
600362	江西铜业	0.500000	2013-07-23	2013-07-24	2013-07-30	103,762.37
600363	联创光电	0.018000	2013-07-18	2013-07-19	2013-07-25	798.26
600366	宁波韵升	0.300000	2013-07-03	2013-07-04	2013-07-09	15,434.93
600367	红星发展	0.035000	2013-07-02	2013-07-03	2013-07-08	1,019.20
600368	五洲交通	0.030000	2013-05-17	2013-05-20	2013-05-24	2,501.40
600369	西南证券	0.100000	2013-06-07	2013-06-13	2013-06-19	23,225.55
600370	三房巷	0.050000	2013-05-23	2013-05-24	2013-05-31	1,594.49
600371	万向德农	0.200000	2013-07-05	2013-07-08	2013-07-12	3,410.00
600372	中航电子	0.050000	2013-08-12	2013-08-13	2013-08-19	6,766.01
600373	中文传媒	0.100000	2013-06-18	2013-06-19	2013-06-24	6,587.12



600375	华菱星马	0.350000	2013-05-29	2013-05-30	2013-06-05	14,200.92
600376	首开股份	0.240000	2013-05-17	2013-05-20	2013-05-24	35,872.20
600377	宁沪高速	0.360000	2013-07-04	2013-07-05	2013-07-10	137,366.91
600378	天科股份	0.070000	2013-05-14	2013-05-15	2013-05-20	2,080.35
600379	宝光股份	0.013000	2013-07-17	2013-07-18	2013-07-24	306.62
600380	健康元	0.040000	2013-07-24	2013-07-25	2013-07-31	6,183.34
600382	广东明珠	0.030000	2013-05-17	2013-05-20	2013-05-24	1,025.24
600383	金地集团	0.080000	2013-06-17	2013-06-18	2013-06-21	35,772.07
600386	北巴传媒	0.260000	2013-05-21	2013-05-22	2013-05-28	10,483.20
600387	海越股份	0.050000	2013-07-10	2013-07-11	2013-07-18	1,930.50
600388	龙净环保	0.400000	2013-05-31	2013-06-03	2013-06-07	8,552.40
600389	江山股份	0.160000	2013-05-23	2013-05-24	2013-05-30	3,168.00
600391	成发科技	0.040000	2013-05-17	2013-05-20	2013-05-24	1,320.52
600393	东华实业	0.050000	2013-06-05	2013-06-06	2013-06-14	1,500.00
600395	盘江股份	0.450000	2013-07-10	2013-07-11	2013-07-17	74,477.34
600396	金山股份	0.100000	2013-07-24	2013-07-25	2013-07-31	3,406.00
600398	凯诺科技	0.050000	2013-06-28	2013-07-01	2013-07-05	3,233.02
600399	抚顺特钢	0.020000	2013-07-22	2013-07-23	2013-07-26	1,040.00
600400	红豆股份	0.020000	2013-05-15	2013-05-16	2013-05-22	1,120.80
600401	海润光伏	0.740000	2013-05-27	2013-05-28	2013-05-31	76,694.93
600403	大有能源	0.450000	2013-06-14	2013-06-17	2013-06-20	53,793.28
600406	国电南瑞	0.210000	2013-06-05	2013-06-06	2013-06-17	33,086.30
600409	三友化工	0.020000	2013-07-19	2013-07-22	2013-07-26	3,700.77
600410	华胜天成	0.100000	2013-07-02	2013-07-03	2013-07-05	6,460.34
600415	小商品城	0.100000	2013-06-24	2013-06-25	2013-06-28	27,216.07
600418	江淮汽车	0.110000	2013-07-17	2013-07-18	2013-07-24	14,133.96
600422	昆明制药	0.300000	2013-05-24	2013-05-27	2013-05-31	9,425.28
600423	柳化股份	0.060000	2013-06-24	2013-06-25	2013-06-28	2,396.09
600425	青松建化	0.100000	2013-06-03	2013-06-04	2013-06-07	6,893.95
600426	华鲁恒升	0.150000	2013-07-03	2013-07-04	2013-07-10	14,304.38
600433	冠豪高新	0.120000	2013-04-19	2013-04-22	2013-04-26	7,141.68
600435	北方导航	0.100000	2013-06-03	2013-06-04	2013-06-07	7,446.60
600436	片仔癀	0.800000	2013-05-31	2013-06-03	2013-06-07	11,200.00
600438	通威股份	0.100000	2013-05-21	2013-05-22	2013-05-28	6,875.20
600439	瑞贝卡	0.080000	2013-05-31	2013-06-03	2013-06-07	7,546.57
600446	金证股份	0.028000	2013-04-19	2013-04-22	2013-04-25	731.18
600449	宁夏建材	0.050000	2013-05-17	2013-05-20	2013-05-24	2,390.91
600456	宝钛股份	0.050000	2013-05-15	2013-05-16	2013-05-22	2,151.33
600458	时代新材	0.100000	2013-05-09	2013-05-10	2013-05-15	5,173.41
600459	贵研铂业	0.045000	2013-05-30	2013-05-31	2013-06-05	903.38
600461	洪城水业	0.100000	2013-05-23	2013-05-24	2013-05-30	3,300.00
600463	空港股份	0.100000	2013-06-14	2013-06-17	2013-06-21	2,520.00

## 四、发行人

600467	好当家	0.090000	2013-05-08	2013-05-09	2013-05-14	6,574.47
600468	百利电气	0.020000	2013-06-18	2013-06-19	2013-06-24	912.38
600469	风神股份	0.100000	2013-06-17	2013-06-18	2013-06-21	3,749.42
600470	六国化工	0.100000	2013-06-19	2013-06-20	2013-06-25	5,216.00
600475	华光股份	0.100000	2013-06-17	2013-06-18	2013-06-21	2,560.00
600479	千金药业	0.250000	2013-06-21	2013-06-24	2013-06-28	7,620.48
600480	凌云股份	0.100000	2013-06-14	2013-06-17	2013-06-21	3,617.15
600481	双良节能	0.250000	2013-06-21	2013-06-24	2013-06-27	20,252.59
600482	风帆股份	0.055000	2013-05-29	2013-05-30	2013-06-04	2,535.50
600483	福建南纺	0.050000	2013-07-15	2013-07-16	2013-07-22	1,442.42
600486	扬农化工	0.340000	2013-05-21	2013-05-22	2013-05-28	5,853.65
600487	亨通光电	0.110000	2013-05-27	2013-05-28	2013-06-03	2,277.91
600488	天药股份	0.020000	2013-03-12	2013-03-13	2013-03-18	1,085.78
600489	中金黄金	0.160000	2013-07-04	2013-07-05	2013-07-10	47,091.66
600491	龙元建设	0.130000	2013-05-31	2013-06-03	2013-06-07	12,318.80
600493	凤竹纺织	0.020000	2013-07-11	2013-07-12	2013-07-18	544.00
600495	晋西车轴	0.080000	2013-05-30	2013-05-31	2013-06-05	2,417.90
600496	精工钢构	0.040000	2013-05-29	2013-05-30	2013-06-05	2,346.26
600497	驰宏锌锗	0.150000	2013-07-04	2013-07-05	2013-07-10	25,013.41
600498	烽火通信	0.320000	2013-05-21	2013-05-22	2013-05-27	15,435.56
600499	科达机电	0.130000	2013-04-17	2013-04-18	2013-04-23	8,471.66
600500	中化国际	0.150000	2013-06-06	2013-06-07	2013-06-18	21,563.84
600501	航天晨光	0.030000	2013-06-07	2013-06-13	2013-06-19	1,167.85
600502	安徽水利	0.080000	2013-05-30	2013-05-31	2013-06-06	2,676.96
600503	华丽家族	0.010000	2013-07-01	2013-07-02	2013-07-08	1,139.08
600505	西昌电力	0.030000	2013-06-17	2013-06-18	2013-06-24	1,093.70
600507	方大特钢	1.000000	2013-03-08	2013-03-11	2013-03-14	130,053.05
600508	上海能源	0.400000	2013-06-19	2013-06-20	2013-06-26	28,908.72
600509	天富热电	0.140000	2013-07-02	2013-07-03	2013-07-09	12,679.75
600510	黑牡丹	0.135000	2013-06-05	2013-06-06	2013-06-14	10,739.56
600511	国药股份	0.220000	2013-06-18	2013-06-19	2013-06-24	10,533.60
600512	腾达建设	0.020000	2013-06-14	2013-06-17	2013-06-21	1,473.88
600513	联环药业	0.060000	2013-05-30	2013-05-31	2013-06-06	912.60
600516	方大炭素	0.300000	2013-03-18	2013-03-19	2013-03-25	38,372.34
600517	置信电气	0.150000	2013-05-24	2013-05-27	2013-05-31	9,280.58
600518	康美药业	0.200000	2013-07-25	2013-07-26	2013-08-05	43,974.29
600519	贵州茅台	6.419000	2013-06-06	2013-06-07	2013-06-17	666,407.74
600521	华海药业	0.200000	2013-04-16	2013-04-17	2013-04-22	10,948.95
600523	贵航股份	0.133000	2013-06-03	2013-06-04	2013-06-07	3,840.96
600525	长园集团	0.080000	2013-05-27	2013-05-28	2013-05-31	6,908.08
600526	菲达环保	0.100000	2013-06-07	2013-06-13	2013-06-19	2,034.45
600527	江南高纤	0.090000	2013-06-03	2013-06-04	2013-06-14	7,218.80

600528	中铁二局	0.120000	2013-06-06	2013-06-07	2013-06-18	17,510.40
600529	山东药玻	0.140000	2013-07-02	2013-07-03	2013-07-09	3,603.32
600530	交大昂立	0.150000	2013-06-21	2013-06-24	2013-06-28	4,680.00
600531	豫光金铅	0.050000	2013-06-03	2013-06-04	2013-06-17	1,476.25
600533	栖霞建设	0.100000	2013-07-02	2013-07-03	2013-07-08	10,500.00
600535	天士力	0.200000	2013-05-21	2013-05-22	2013-05-28	10,328.43
600536	中国软件	0.070000	2013-05-30	2013-05-31	2013-06-07	1,579.86
600543	莫高股份	0.033000	2013-07-08	2013-07-09	2013-07-15	1,059.70
600545	新疆城建	0.070000	2013-07-03	2013-07-04	2013-07-09	4,730.50
600546	山煤国际	0.300000	2013-08-02	2013-08-05	2013-08-09	29,736.84
600547	山东黄金	0.160000	2013-06-28	2013-07-01	2013-07-05	22,769.16
600548	深高速	0.130000	2013-05-27	2013-05-28	2013-06-03	18,632.51
600549	厦门钨业	0.250000	2013-06-13	2013-06-14	2013-06-20	17,049.50
600551	时代出版	0.185100	2013-06-27	2013-06-28	2013-07-08	9,362.83
600552	方兴科技	0.100000	2013-05-22	2013-05-23	2013-05-28	1,595.53
600557	康缘药业	0.070000	2013-05-10	2013-05-13	2013-05-17	2,909.53
600558	大西洋	0.070000	2013-06-05	2013-06-06	2013-06-17	967.20
600559	老白干酒	0.500000	2013-07-29	2013-07-30	2013-08-02	7,000.00
600560	金自天正	0.110000	2013-05-22	2013-05-23	2013-05-30	2,460.10
600561	江西长运	0.170000	2013-08-09	2013-08-12	2013-08-16	4,030.09
600563	法拉电子	0.600000	2013-05-09	2013-05-10	2013-05-16	13,500.00
600565	迪马股份	0.030000	2013-05-30	2013-05-31	2013-06-06	2,160.00
600570	恒生电子	0.100000	2013-05-13	2013-05-14	2013-05-17	6,237.50
600571	信雅达	0.110000	2013-06-28	2013-07-01	2013-07-05	2,229.56
600572	康恩贝	0.120000	2013-06-03	2013-06-04	2013-06-07	9,715.20
600575	芜湖港	0.050000	2013-04-18	2013-04-19	2013-04-24	6,088.24
600577	精达股份	0.020000	2013-05-16	2013-05-17	2013-05-22	1,419.13
600578	京能电力	0.100000	2013-10-22	2013-10-23	2013-10-28	23,086.61
600580	卧龙电气	0.055000	2013-04-22	2013-04-23	2013-04-26	3,782.51
600581	八一钢铁	0.070000	2013-05-30	2013-05-31	2013-06-07	5,365.14
600582	天地科技	0.120000	2013-07-23	2013-07-24	2013-07-30	14,567.04
600583	海油工程	0.030000	2013-05-21	2013-05-22	2013-05-28	11,668.32
600585	海螺水泥	0.250000	2013-06-13	2013-06-14	2013-06-20	99,992.57
600587	新华医疗	0.100000	2013-05-31	2013-06-03	2013-06-07	1,740.53
600588	用友软件	0.200000	2013-05-06	2013-05-07	2013-05-13	19,184.92
600589	广东榕泰	0.055000	2013-07-11	2013-07-12	2013-07-17	3,309.52
600590	泰豪科技	0.100000	2013-07-05	2013-07-08	2013-07-12	5,003.26
600592	龙溪股份	0.100000	2013-07-18	2013-07-19	2013-07-24	3,995.54
600594	益佰制药	0.150000	2013-06-07	2013-06-13	2013-06-19	5,409.65
600595	中孚实业	0.020000	2013-06-04	2013-06-05	2013-06-14	3,029.75
600596	新安股份	0.120000	2013-05-31	2013-06-03	2013-06-07	8,150.22
600597	光明乳业	0.180000	2013-05-24	2013-05-27	2013-05-31	22,042.76

## 四、发行人

600600	青岛啤酒	0.400000	2013-07-25	2013-07-26	2013-08-01	27,836.54
600601	方正科技	0.012000	2013-08-13	2013-08-14	2013-08-19	2,633.87
600604	市北高新	0.028000	2013-06-25	2013-06-26	2013-07-15	933.87
600605	汇通能源	0.015000	2013-06-03	2013-06-04	2013-06-18	221.02
600606	金丰投资	0.062000	2013-07-02	2013-07-03	2013-07-09	3,213.58
600611	大众交通	0.080000	2013-07-12	2013-07-15	2013-07-26	8,337.69
600612	老凤祥	0.600000	2013-08-07	2013-08-08	2013-08-14	19,026.58
600614	鼎立股份	0.040000	2013-07-02	2013-07-03	2013-07-12	1,787.04
600616	金枫酒业	0.100000	2013-07-08	2013-07-09	2013-07-15	4,386.72
600619	海立股份	0.120000	2013-06-28	2013-07-01	2013-07-11	4,602.89
600620	天宸股份	0.010000	2013-06-13	2013-06-14	2013-06-19	457.78
600621	华鑫股份	0.110000	2013-05-30	2013-05-31	2013-06-06	5,764.91
600622	嘉宝集团	0.180000	2013-07-24	2013-07-25	2013-07-30	9,257.47
600623	双钱股份	0.100000	2013-06-13	2013-06-14	2013-07-03	6,463.68
600624	复旦复华	0.036000	2013-07-25	2013-07-26	2013-07-31	1,242.56
600626	申达股份	0.100000	2013-05-31	2013-06-03	2013-06-07	7,102.43
600628	新世界	0.150000	2013-08-21	2013-08-22	2013-08-27	7,976.99
600633	浙报传媒	0.250000	2013-05-30	2013-05-31	2013-06-06	14,853.60
600635	大众公用	0.070000	2013-07-15	2013-07-16	2013-07-19	11,514.09
600636	三爱富	0.110000	2013-06-17	2013-06-18	2013-06-21	4,201.46
600638	新黄浦	0.100000	2013-08-08	2013-08-09	2013-08-14	5,611.64
600639	浦东金桥	0.110000	2013-08-08	2013-08-09	2013-08-15	7,223.14
600641	万业企业	0.050000	2013-05-31	2013-06-03	2013-06-07	4,030.79
600642	申能股份	0.120000	2013-06-14	2013-06-17	2013-06-21	54,624.46
600644	乐山电力	0.050000	2013-07-31	2013-08-01	2013-08-07	1,632.40
600647	同达创业	0.065000	2013-07-31	2013-08-01	2013-08-08	695.72
600648	外高桥	0.140000	2013-07-08	2013-07-09	2013-07-15	11,343.13
600649	城投控股	0.150000	2013-06-17	2013-06-18	2013-06-24	44,812.85
600650	锦江投资	0.230000	2013-06-21	2013-06-24	2013-07-08	8,982.88
600651	飞乐音响	0.045000	2013-07-08	2013-07-09	2013-07-15	3,325.79
600652	爱使股份	0.107000	2013-07-05	2013-07-08	2013-07-12	5,959.93
600654	飞乐股份	0.042000	2013-06-25	2013-06-26	2013-07-02	3,171.18
600655	豫园商城	0.203000	2013-06-24	2013-06-25	2013-07-03	29,177.64
600657	信达地产	0.070000	2013-06-18	2013-06-19	2013-06-25	10,669.82
600658	电子城	0.221000	2013-05-16	2013-05-17	2013-05-23	12,820.15
600660	福耀玻璃	0.500000	2013-06-03	2013-06-04	2013-06-07	100,149.32
600662	强生控股	0.100000	2013-06-14	2013-06-17	2013-06-21	10,533.62
600663	陆家嘴	0.163000	2013-05-23	2013-05-24	2013-06-07	22,136.77
600665	天地源	0.085000	2013-06-05	2013-06-06	2013-06-17	7,345.04
600666	西南药业	0.011000	2013-06-05	2013-06-06	2013-06-14	319.16
600668	尖峰集团	0.150000	2013-07-19	2013-07-22	2013-07-26	5,161.26
600673	东阳光铝	0.100000	2013-05-20	2013-05-21	2013-05-24	8,274.67

600674	川投能源	0.062500	2013-06-03	2013-06-04	2013-06-18	12,329.19
600675	中华企业	0.120000	2013-07-15	2013-07-16	2013-07-19	18,670.59
600676	交运股份	0.100000	2013-06-28	2013-07-01	2013-07-05	8,623.74
600677	航天通信	0.080000	2013-09-17	2013-09-18	2013-09-26	2,609.38
600682	南京新百	0.100000	2013-07-08	2013-07-09	2013-07-12	3,583.22
600683	京投银泰	0.065000	2013-06-28	2013-07-01	2013-07-05	4,815.05
600684	珠江实业	0.210000	2013-07-04	2013-07-05	2013-07-11	6,638.03
600685	广船国际	0.120000	2013-07-16	2013-07-17	2013-07-29	5,261.56
600686	金龙汽车	0.150000	2013-06-21	2013-06-24	2013-06-27	6,638.96
600687	刚泰控股	0.060000	2013-04-10	2013-04-11	2013-04-17	1,887.45
600688	上海石化	0.050000	2013-12-03	2013-12-04	2013-12-10	24,350.00
600690	青岛海尔	0.370000	2013-06-06	2013-06-07	2013-06-18	99,748.65
600694	大商股份	1.000000	2013-06-18	2013-06-19	2013-06-24	29,371.87
600697	欧亚集团	0.300000	2013-07-01	2013-07-02	2013-07-05	4,772.64
600701	工大高新	0.015000	2013-08-21	2013-08-22	2013-08-28	748.17
600702	沱牌舍得	0.330000	2013-07-19	2013-07-22	2013-07-26	11,130.90
600703	三安光电	0.200000	2013-07-12	2013-07-15	2013-07-19	28,880.28
600704	物产中大	0.180000	2013-06-18	2013-06-19	2013-06-26	14,229.28
600705	中航投资	0.150000	2013-07-22	2013-07-23	2013-07-29	22,837.05
600708	海博股份	0.100000	2013-06-13	2013-06-14	2013-06-20	5,103.70
600712	南宁百货	0.036000	2013-06-17	2013-06-18	2013-06-24	1,960.76
600717	天津港	0.180000	2013-06-07	2013-06-13	2013-06-19	30,145.84
600718	东软集团	0.150000	2013-05-31	2013-06-03	2013-06-07	18,413.91
600719	大连热电	0.005000	2013-06-06	2013-06-07	2013-06-17	101.15
600720	祁连山	0.050000	2013-07-12	2013-07-15	2013-07-18	2,985.73
600723	首商股份	0.250000	2013-07-12	2013-07-15	2013-07-19	16,460.19
600724	宁波富达	0.100000	2013-06-03	2013-06-04	2013-06-13	14,452.41
600729	重庆百货	0.563800	2013-05-15	2013-05-16	2013-05-22	21,035.01
600732	上海新梅	0.100000	2013-03-01	2013-03-04	2013-03-15	2,479.91
600736	苏州高新	0.052000	2013-05-10	2013-05-13	2013-05-16	5,500.98
600738	兰州民百	0.120000	2013-05-28	2013-05-29	2013-06-06	4,426.41
600741	华域汽车	0.370000	2013-07-05	2013-07-08	2013-07-12	95,578.41
600742	一汽富维	0.560000	2013-06-17	2013-06-18	2013-06-27	11,845.31
600743	华远地产	0.050000	2013-04-24	2013-04-25	2013-05-03	7,902.87
600748	上实发展	0.060000	2013-07-11	2013-07-12	2013-07-17	6,500.23
600749	西藏旅游	0.025000	2013-07-26	2013-07-29	2013-08-02	472.84
600750	江中药业	0.300000	2013-05-22	2013-05-23	2013-05-29	9,334.50
600754	锦江股份	0.370000	2013-06-14	2013-06-17	2013-06-28	16,547.91
600755	厦门国贸	0.100000	2013-07-01	2013-07-02	2013-07-08	13,308.36
600756	浪潮软件	0.043000	2013-08-22	2013-08-23	2013-08-28	1,198.61
600758	红阳能源	0.030000	2013-05-23	2013-05-24	2013-05-29	623.05
600759	正和股份	0.093000	2013-08-19	2013-08-20	2013-08-23	11,347.09

## 四、发行人

600761	安徽合力	0.210000	2013-06-18	2013-06-19	2013-06-25	10,794.30
600764	中电广通	0.023000	2013-06-13	2013-06-14	2013-06-20	758.37
600765	中航重机	0.040000	2013-06-18	2013-06-19	2013-06-24	3,112.01
600770	综艺股份	0.050000	2013-08-01	2013-08-02	2013-08-08	5,523.00
600773	西藏城投	0.018000	2013-05-29	2013-05-30	2013-06-04	1,036.27
600774	汉商集团	0.040000	2013-06-18	2013-06-19	2013-06-25	698.30
600775	南京熊猫	0.060000	2013-05-31	2013-06-03	2013-06-07	2,478.09
600776	东方通信	0.080000	2013-07-05	2013-07-08	2013-07-12	7,648.00
600778	友好集团	0.330000	2013-06-25	2013-06-26	2013-07-02	10,279.22
600779	水井坊	0.230000	2013-05-24	2013-05-27	2013-05-31	11,236.55
600780	通宝能源	0.100000	2013-06-27	2013-06-28	2013-07-04	11,465.03
600783	鲁信创投	0.150000	2013-06-18	2013-06-19	2013-06-24	11,165.39
600784	鲁银投资	0.030000	2013-06-25	2013-06-26	2013-07-02	1,489.84
600785	新华百货	0.300000	2013-07-12	2013-07-15	2013-07-18	6,222.94
600787	中储股份	0.050000	2013-06-17	2013-06-18	2013-06-21	4,649.57
600790	轻纺城	0.200000	2013-06-06	2013-06-07	2013-06-18	16,107.59
600791	京能置业	0.050000	2013-06-21	2013-06-24	2013-06-28	2,264.40
600794	保税科技	0.210000	2013-03-13	2013-03-14	2013-03-20	4,980.69
600795	国电电力	0.130000	2013-05-22	2013-05-23	2013-05-29	223,987.96
600801	华新水泥	0.180000	2013-06-05	2013-06-06	2013-06-17	10,931.40
600802	福建水泥	0.030000	2013-07-08	2013-07-09	2013-07-12	1,145.62
600804	鹏博士	0.050000	2013-07-03	2013-07-04	2013-07-09	6,692.56
600805	悦达投资	0.150000	2013-06-13	2013-06-14	2013-06-20	10,636.18
600807	天业股份	0.014000	2013-08-09	2013-08-12	2013-08-15	449.61
600809	山西汾酒	0.800000	2013-06-26	2013-06-27	2013-07-03	69,267.86
600812	华北制药	0.037000	2013-08-13	2013-08-14	2013-08-19	5,100.74
600814	杭州解百	0.075000	2013-05-16	2013-05-17	2013-05-23	2,327.87
600815	厦工股份	0.050000	2013-07-09	2013-07-10	2013-07-16	4,794.85
600816	安信信托	0.100000	2013-06-21	2013-06-24	2013-06-28	4,541.10
600818	中路股份	0.025000	2013-05-28	2013-05-29	2013-06-04	540.81
600819	耀皮玻璃	0.025000	2013-07-22	2013-07-23	2013-08-08	1,359.38
600820	隧道股份	0.270000	2013-05-22	2013-05-23	2013-05-28	35,063.80
600823	世茂股份	0.090000	2013-12-05	2013-12-06	2013-12-12	10,535.36
600824	益民集团	0.065000	2013-07-25	2013-07-26	2013-07-31	4,757.76
600825	新华传媒	0.032000	2013-08-09	2013-08-12	2013-08-16	3,343.64
600826	兰生股份	0.040000	2013-05-24	2013-05-27	2013-05-31	1,682.57
600827	友谊股份	0.300000	2013-07-26	2013-07-29	2013-08-22	46,283.33
600828	成商集团	0.030000	2013-05-07	2013-05-08	2013-05-14	1,711.32
600830	香溢融通	0.050000	2013-06-14	2013-06-17	2013-06-21	2,271.61
600831	广电网络	0.040000	2013-05-31	2013-06-03	2013-06-07	2,253.75
600832	东方明珠	0.180000	2013-08-16	2013-08-19	2013-08-23	57,354.03
600833	第一医药	0.050000	2013-08-01	2013-08-02	2013-08-08	1,115.43

600834	申通地铁	0.070000	2013-06-21	2013-06-24	2013-06-28	3,341.67
600835	上海机电	0.210000	2013-07-02	2013-07-03	2013-07-09	16,936.59
600836	界龙实业	0.030000	2013-07-16	2013-07-17	2013-07-22	940.69
600837	海通证券	0.120000	2013-07-16	2013-07-17	2013-07-26	97,105.57
600838	上海九百	0.020000	2013-07-25	2013-07-26	2013-08-01	801.76
600839	四川长虹	0.010000	2013-08-12	2013-08-13	2013-08-20	4,616.24
600841	上柴股份	0.071000	2013-08-09	2013-08-12	2013-08-23	3,705.44
600845	宝信软件	0.230000	2013-05-28	2013-05-29	2013-06-14	5,209.90
600846	同济科技	0.020000	2013-07-05	2013-07-08	2013-07-12	1,249.52
600850	华东电脑	0.200000	2013-05-31	2013-06-03	2013-06-07	6,434.90
600853	龙建股份	0.010000	2013-07-19	2013-07-22	2013-07-26	536.81
600857	工大首创	0.050000	2013-05-30	2013-05-31	2013-06-07	1,121.60
600858	银座股份	0.070000	2013-07-24	2013-07-25	2013-07-31	3,640.47
600859	王府井	0.700000	2013-07-18	2013-07-19	2013-07-25	32,393.77
600861	北京城乡	0.130000	2013-05-09	2013-05-10	2013-05-16	4,118.46
600862	南通科技	0.025000	2013-07-29	2013-07-30	2013-08-02	1,594.82
600863	内蒙华电	0.220000	2013-07-05	2013-07-08	2013-07-12	56,786.84
600864	哈投股份	0.250000	2013-08-09	2013-08-12	2013-08-16	13,659.46
600867	通化东宝	0.200000	2013-05-23	2013-05-24	2013-05-30	15,524.25
600869	远东电缆	0.200000	2013-05-29	2013-05-30	2013-06-05	19,800.87
600872	中炬高新	0.050000	2013-07-04	2013-07-05	2013-07-11	3,983.19
600873	梅花集团	0.100000	2013-07-04	2013-07-05	2013-07-11	31,082.27
600874	创业环保	0.060000	2013-07-05	2013-07-08	2013-07-12	6,523.37
600875	东方电气	0.110000	2013-07-16	2013-07-17	2013-07-23	18,302.46
600879	航天电子	0.100000	2013-03-07	2013-03-08	2013-03-13	8,110.41
600880	博瑞传播	0.230000	2013-04-02	2013-04-03	2013-04-10	14,443.54
600881	亚泰集团	0.100000	2013-06-24	2013-06-25	2013-06-28	18,947.32
600882	华联矿业	0.200000	2013-09-27	2013-09-30	2013-10-10	7,984.76
600883	博闻科技	0.020000	2013-06-26	2013-06-27	2013-07-03	472.18
600884	杉杉股份	0.060000	2013-06-17	2013-06-18	2013-06-21	2,465.15
600886	国投电力	0.084390	2013-05-21	2013-05-22	2013-05-28	31,619.53
600887	伊利股份	0.280000	2013-05-30	2013-05-31	2013-06-06	52,384.02
600888	新疆众和	0.100000	2013-06-07	2013-06-13	2013-06-20	5,343.55
600891	秋林集团	0.050000	2013-07-12	2013-07-15	2013-07-19	1,627.64
600893	航空动力	0.081000	2013-05-31	2013-06-03	2013-06-07	8,825.54
600895	张江高科	0.080000	2013-08-01	2013-08-02	2013-08-08	12,389.52
600897	厦门空港	0.390000	2013-05-31	2013-06-03	2013-06-07	11,614.59
600900	长江电力	0.331570	2013-06-28	2013-07-01	2013-07-04	547,090.50
600960	渤海活塞	0.026000	2013-07-19	2013-07-22	2013-07-26	423.34
600962	国投中鲁	0.050000	2013-05-27	2013-05-28	2013-05-31	1,311.05
600965	福成五丰	0.030000	2013-05-27	2013-05-28	2013-06-06	838.21
600966	博汇纸业	0.005000	2013-06-27	2013-06-28	2013-07-04	252.31

## 四、发行人

600967	北方创业	0.100000	2013-06-26	2013-06-27	2013-07-03	2,285.63
600969	郴电国际	0.166450	2013-06-04	2013-06-05	2013-06-14	3,499.91
600970	中材国际	0.210000	2013-05-24	2013-05-27	2013-05-31	22,959.24
600971	恒源煤电	0.260000	2013-06-17	2013-06-18	2013-06-21	26,000.11
600973	宝胜股份	0.100000	2013-07-03	2013-07-04	2013-07-10	3,047.32
600975	新五丰	0.050000	2013-07-12	2013-07-15	2013-07-19	1,171.80
600976	武汉健民	0.380000	2013-05-15	2013-05-16	2013-05-22	5,829.15
600978	宜华木业	0.080000	2013-05-22	2013-05-23	2013-05-28	9,221.30
600979	广安爱众	0.050000	2013-05-22	2013-05-23	2013-05-28	3,589.46
600981	汇鸿股份	0.030000	2013-06-07	2013-06-13	2013-06-19	1,548.32
600982	宁波热电	0.125000	2013-07-09	2013-07-10	2013-07-15	2,100.00
600983	合肥三洋	0.050000	2013-07-31	2013-08-01	2013-08-06	2,664.00
600985	雷鸣科化	0.100000	2013-08-19	2013-08-20	2013-08-23	1,752.37
600986	科达股份	0.050000	2013-07-31	2013-08-01	2013-08-07	1,676.35
600987	航民股份	0.200000	2013-06-14	2013-06-17	2013-06-21	8,470.80
600992	贵绳股份	0.050000	2013-06-14	2013-06-17	2013-06-21	821.85
600993	马应龙	0.160000	2013-07-12	2013-07-15	2013-07-19	5,305.28
600995	文山电力	0.100000	2013-06-17	2013-06-18	2013-06-21	4,785.26
600997	开滦股份	0.120000	2013-04-19	2013-04-22	2013-04-26	14,815.68
600999	招商证券	0.142000	2013-07-19	2013-07-22	2013-07-26	66,187.62
601000	唐山港	0.050000	2013-05-22	2013-05-23	2013-05-29	10,151.76
601001	大同煤业	0.012000	2013-08-07	2013-08-08	2013-08-15	2,008.44
601006	大秦铁路	0.390000	2013-06-04	2013-06-05	2013-06-14	579,804.87
601007	金陵饭店	0.115000	2013-08-05	2013-08-06	2013-08-12	3,450.00
601008	连云港	0.060000	2013-05-31	2013-06-03	2013-06-07	4,869.81
601009	南京银行	0.406000	2013-07-17	2013-07-18	2013-07-24	120,538.69
601010	文峰股份	0.500000	2013-05-07	2013-05-08	2013-05-15	24,640.00
601018	宁波港	0.087000	2013-06-18	2013-06-19	2013-06-25	111,360.00
601028	玉龙股份	0.250000	2013-05-14	2013-05-15	2013-05-20	7,937.50
601038	一拖股份	0.100000	2013-07-12	2013-07-15	2013-07-19	5,939.10
601058	赛轮股份	0.150000	2013-07-05	2013-07-08	2013-07-12	5,670.00
601088	中国神华	0.960000	2013-07-05	2013-07-08	2013-07-12	1,583,139.65
601098	中南传媒	0.180000	2013-06-13	2013-06-14	2013-06-20	32,328.00
601099	太平洋	0.015000	2013-07-12	2013-07-15	2013-07-19	2,480.47
601100	恒立油缸	0.153000	2013-04-24	2013-04-25	2013-05-03	9,639.00
601101	昊华能源	0.220000	2013-06-26	2013-06-27	2013-07-03	26,399.96
601106	中国一重	0.001300	2013-07-01	2013-07-02	2013-07-11	849.94
601107	四川成渝	0.080000	2013-06-14	2013-06-17	2013-06-24	17,301.92
601111	中国国航	0.059350	2013-07-09	2013-07-10	2013-07-16	50,578.47
601113	华鼎锦纶	0.050000	2013-06-06	2013-06-07	2013-06-18	3,200.00
601116	三江购物	0.200000	2013-05-22	2013-05-23	2013-05-29	8,215.18
601117	中国化学	0.065000	2013-07-09	2013-07-10	2013-07-17	32,064.50



601118	海南橡胶	0.050000	2013-06-18	2013-06-19	2013-06-24	19,655.86
601126	四方股份	0.250000	2013-05-29	2013-05-30	2013-06-05	10,164.88
601137	博威合金	0.180000	2013-05-30	2013-05-31	2013-06-05	3,870.00
601139	深圳燃气	0.136000	2013-06-21	2013-06-24	2013-06-27	26,934.12
601158	重庆水务	0.262000	2013-05-17	2013-05-20	2013-05-24	125,760.00
601166	兴业银行	0.570000	2013-07-02	2013-07-03	2013-07-09	723,988.79
601168	西部矿业	0.100000	2013-05-15	2013-05-16	2013-05-21	23,830.00
601169	北京银行	0.400000	2013-07-19	2013-07-22	2013-07-26	352,006.38
601177	杭齿前进	0.020000	2013-05-31	2013-06-03	2013-06-07	800.12
601186	中国铁建	0.110000	2013-07-19	2013-07-22	2013-07-31	112,873.70
601188	龙江交通	0.011000	2013-05-23	2013-05-24	2013-05-30	1,334.52
601199	江南水务	0.250000	2013-05-24	2013-05-27	2013-05-31	5,845.00
601208	东材科技	0.200000	2013-05-06	2013-05-07	2013-05-13	12,315.20
601216	内蒙君正	0.050000	2013-08-20	2013-08-21	2013-08-26	6,400.00
601222	林洋电子	0.350000	2013-05-15	2013-05-16	2013-05-21	12,435.15
601231	环旭电子	0.192000	2013-06-13	2013-06-14	2013-06-20	19,425.10
601233	桐昆股份	0.100000	2013-04-22	2013-04-23	2013-05-02	9,636.00
601238	广汽集团	0.020000	2013-07-15	2013-07-16	2013-07-23	8,443.44
601238	广汽集团	0.060000	2013-09-30	2013-10-08	2013-10-15	25,330.32
601288	农业银行	0.156500	2013-06-27	2013-06-28	2013-07-22	4,601,965.35
601299	中国北车	0.100000	2013-07-24	2013-07-25	2013-07-31	103,200.56
601311	骆驼股份	0.170000	2013-05-28	2013-05-29	2013-06-06	14,481.17
601313	江南嘉捷	0.300000	2013-04-03	2013-04-08	2013-04-12	6,939.00
601318	中国平安	0.300000	2013-05-17	2013-05-20	2013-05-23	143,592.29
601318	中国平安	0.200000	2013-09-09	2013-09-10	2013-09-13	95,728.19
601328	交通银行	0.240000	2013-07-10	2013-07-11	2013-07-31	942,020.74
601333	广深铁路	0.080000	2013-07-15	2013-07-16	2013-07-22	45,217.90
601339	百隆东方	0.105000	2013-06-26	2013-06-27	2013-07-03	7,875.00
601369	陕鼓动力	0.350000	2013-04-19	2013-04-22	2013-04-26	57,356.96
601377	兴业证券	0.120000	2013-04-10	2013-04-11	2013-04-16	26,400.00
601388	怡球资源	0.100000	2013-06-03	2013-06-04	2013-06-07	4,100.00
601390	中国中铁	0.052000	2013-08-02	2013-08-05	2013-08-09	88,881.05
601398	工商银行	0.239000	2013-06-25	2013-06-26	2013-07-19	6,282,083.16
601515	东风股份	0.380000	2013-06-21	2013-06-24	2013-06-28	21,128.00
601515	东风股份	0.650000	2013-10-09	2013-10-10	2013-10-16	36,140.00
601518	吉林高速	0.064000	2013-07-02	2013-07-03	2013-07-09	7,764.48
601555	东吴证券	0.050000	2013-06-21	2013-06-24	2013-06-28	10,000.00
601566	九牧王	0.700000	2013-06-18	2013-06-19	2013-06-26	40,506.59
601567	三星电气	0.500000	2013-07-01	2013-07-02	2013-07-08	20,025.00
601588	北辰实业	0.060000	2013-07-05	2013-07-08	2013-07-17	15,960.00
601599	鹿港科技	0.050000	2013-05-29	2013-05-30	2013-06-04	1,590.00
601601	中国太保	0.350000	2013-07-19	2013-07-22	2013-07-26	220,034.50

## 四、发行人

601607	上海医药	0.240000	2013-07-23	2013-07-24	2013-07-30	46,152.40
601608	中信重工	0.056000	2013-08-15	2013-08-16	2013-08-22	15,344.00
601616	广电电气	0.100000	2013-05-23	2013-05-24	2013-05-30	9,325.80
601628	中国人寿	0.140000	2013-06-17	2013-06-18	2013-06-27	291,529.42
601633	长城汽车	0.570000	2013-05-23	2013-05-24	2013-05-30	114,526.85
601636	旗滨集团	0.100000	2013-04-18	2013-04-19	2013-04-24	6,937.63
601666	平煤股份	0.143000	2013-06-19	2013-06-20	2013-06-28	33,764.66
601668	中国建筑	0.105000	2013-07-24	2013-07-25	2013-07-30	315,000.00
601669	中国水电	0.128000	2013-07-03	2013-07-04	2013-07-10	122,880.00
601677	明泰铝业	0.100000	2013-07-02	2013-07-03	2013-07-09	4,010.00
601678	滨化股份	0.150000	2013-04-16	2013-04-17	2013-04-22	9,900.00
601688	华泰证券	0.150000	2013-06-07	2013-06-13	2013-06-18	84,000.00
601699	潞安环能	0.336000	2013-07-04	2013-07-05	2013-07-12	77,316.42
601700	风范股份	0.500000	2013-04-01	2013-04-02	2013-04-10	10,980.00
601717	郑煤机	0.300000	2013-06-25	2013-06-26	2013-07-02	41,336.63
601718	际华集团	0.030000	2013-07-05	2013-07-08	2013-07-12	11,571.00
601727	上海电气	0.063700	2013-08-15	2013-08-16	2013-08-23	62,749.05
601766	中国南车	0.090000	2013-07-05	2013-07-08	2013-07-12	106,011.00
601777	力帆股份	0.200000	2013-06-19	2013-06-20	2013-06-25	19,028.90
601788	光大证券	0.092000	2013-04-25	2013-04-26	2013-05-06	31,445.60
601789	宁波建工	0.100000	2013-05-23	2013-05-24	2013-06-05	4,626.00
601798	蓝科高新	0.070000	2013-07-03	2013-07-04	2013-07-09	2,240.00
601799	星宇股份	0.655000	2013-06-06	2013-06-07	2013-06-18	15,699.67
601800	中国交建	0.184700	2013-08-20	2013-08-21	2013-08-26	216,971.44
601801	皖新传媒	0.170000	2013-06-17	2013-06-18	2013-06-21	15,470.00
601808	中海油服	0.310000	2013-06-07	2013-06-13	2013-06-24	91,774.51
601818	光大银行	0.058000	2013-06-05	2013-06-06	2013-06-17	234,521.78
601857	中国石油	0.131060	2013-06-05	2013-06-06	2013-07-18	2,122,150.75
601857	中国石油	0.161100	2013-09-11	2013-09-12	2013-10-24	2,608,564.67
601872	招商轮船	0.006000	2013-07-18	2013-07-19	2013-07-25	2,832.55
601877	正泰电器	0.600000	2013-05-03	2013-05-06	2013-05-09	60,300.00
601877	正泰电器	0.400000	2013-09-25	2013-09-26	2013-10-10	40,200.00
601880	大连港	0.050000	2013-08-09	2013-08-12	2013-08-16	16,817.00
601886	江河创建	0.260000	2013-05-13	2013-05-14	2013-05-22	14,560.00
601888	中国国旅	0.350000	2013-05-21	2013-05-22	2013-05-28	30,800.00
601890	亚星锚链	0.060000	2013-06-25	2013-06-26	2013-07-02	2,808.00
601898	中煤能源	0.210000	2013-05-24	2013-05-27	2013-06-05	192,192.01
601899	紫金矿业	0.100000	2013-07-04	2013-07-05	2013-07-12	158,038.04
601901	方正证券	0.037000	2013-07-15	2013-07-16	2013-07-19	22,570.00
601908	京运通	0.030000	2013-06-13	2013-06-14	2013-06-20	2,579.31
601918	国投新集	0.100000	2013-08-14	2013-08-15	2013-08-21	18,503.87
601928	凤凰传媒	0.100000	2013-07-12	2013-07-15	2013-07-19	25,449.00

601928	凤凰传媒	0.100000	2013-10-25	2013-10-28	2013-11-01	25,449.00
601929	吉视传媒	0.050000	2013-05-17	2013-05-20	2013-05-24	6,989.94
601933	永辉超市	0.300000	2013-05-09	2013-05-10	2013-05-16	23,037.00
601939	建设银行	0.268000	2013-06-20	2013-06-21	2013-07-12	257,110.02
601958	金钼股份	0.160000	2013-05-27	2013-05-28	2013-05-31	51,625.67
601965	中国汽研	0.100000	2013-06-03	2013-06-04	2013-06-07	6,407.87
601988	中国银行	0.175000	2013-06-17	2013-06-18	2013-07-12	3,421,691.72
601989	中国重工	0.064500	2013-07-03	2013-07-04	2013-07-10	94,606.80
601991	大唐发电	0.100000	2013-08-08	2013-08-09	2013-08-16	99,943.60
601992	金隅股份	0.071000	2013-07-09	2013-07-10	2013-07-19	22,111.92
601996	丰林集团	0.050000	2013-05-16	2013-05-17	2013-05-22	2,344.56
601998	中信银行	0.150000	2013-07-17	2013-07-18	2013-07-24	478,577.46
601999	出版传媒	0.037000	2013-08-02	2013-08-05	2013-08-09	2,038.38
603000	人民网	0.550000	2013-07-11	2013-07-12	2013-07-17	15,203.25
603001	奥康国际	0.400000	2013-05-30	2013-05-31	2013-06-06	16,039.20
603002	宏昌电子	0.036000	2013-06-19	2013-06-20	2013-06-26	1,440.00
603003	龙宇燃油	0.050000	2013-07-17	2013-07-18	2013-07-24	1,010.00
603008	喜临门	0.180000	2013-06-13	2013-06-14	2013-06-20	3,780.00
603077	和邦股份	0.400000	2013-04-16	2013-04-17	2013-04-22	18,000.00
603123	翠微股份	0.200000	2013-05-16	2013-05-17	2013-05-24	6,160.00
603128	华贸物流	0.080000	2013-07-25	2013-07-26	2013-07-31	3,200.00
603167	渤海轮渡	0.170000	2013-06-26	2013-06-27	2013-07-03	8,183.80
603333	明星电缆	0.048000	2013-05-30	2013-05-31	2013-06-07	2,496.02
603366	日出东方	0.710000	2013-04-25	2013-04-26	2013-05-06	28,400.00
603399	新华龙	0.055000	2013-06-19	2013-06-20	2013-06-25	1,393.48
603766	隆鑫通用	0.175000	2013-05-28	2013-05-29	2013-06-04	14,000.00
603993	洛阳钼业	0.120000	2013-06-24	2013-06-25	2013-06-28	45,180.17
900902	市北B股	0.004516	2013-06-28	2013-06-26	2013-07-10	105.19
900903	大众B	0.012946	2013-07-17	2013-07-15	2013-07-24	691.15
900905	老凤祥B	0.097139	2013-08-12	2013-08-08	2013-08-15	2,001.14
900907	鼎立B股	0.006452	2013-07-08	2013-07-03	2013-07-11	77.84
900909	双钱B股	0.016130	2013-06-18	2013-06-14	2013-06-28	392.12
900910	海立B	0.019355	2013-07-03	2013-07-01	2013-07-09	550.01
900911	金桥B	0.017798	2013-08-13	2013-08-09	2013-08-23	484.42
900912	外高B	0.022728	2013-07-11	2013-07-09	2013-07-17	455.83
900914	锦投B	0.037129	2013-06-26	2013-06-24	2013-07-03	597.96
900915	中路B股	0.004007	2013-05-31	2013-05-29	2013-06-05	30.41
900918	耀皮B	0.004047	2013-07-25	2013-07-23	2013-08-08	75.88
900920	上柴B	0.011489	2013-08-14	2013-08-12	2013-08-21	398.90
900923	友谊B	0.048540	2013-07-31	2013-07-29	2013-08-19	872.35
900925	机电B	0.033944	2013-07-08	2013-07-03	2013-07-15	733.99
900926	宝信B	0.036893	2013-05-31	2013-05-29	2013-06-07	422.06

900929	锦旅 B	0.025882	2013-07-11	2013-07-09	2013-07-22	170.82
900932	陆家 B	0.026146	2013-05-29	2013-05-24	2013-06-05	1,332.40
900933	华新 B	0.028839	2013-06-13	2013-06-06	2013-06-19	945.92
900934	锦江 B	0.059816	2013-06-19	2013-06-17	2013-06-25	933.13
900936	鄂资 B 股	0.016120	2013-06-06	2013-06-04	2013-06-17	677.04
900941	东信 B	0.012931	2013-07-10	2013-07-08	2013-07-15	387.93
900942	黄山 B	0.004839	2013-07-12	2013-07-10	2013-07-17	75.49
900943	开开 B	0.003240	2013-07-01	2013-06-27	2013-07-08	25.92
900945	海航 B	0.016033	2013-06-14	2013-06-07	2013-06-24	296.17
900948	伊泰 B	0.202249	2013-07-18	2013-07-16	2013-08-15	13,429.33
900950	新城 B 股	0.016075	2013-06-06	2013-06-04	2013-06-17	1,033.28
900952	锦港 B 股	0.004157	2013-06-04	2013-05-31	2013-06-07	92.62

注：①红利分配总金额=每股税前红利\*基准日总股本。②按股权登记日统计。③B 股红利分配总金额单位为万美元。

#### 4.10B 发放深市上市公司红利分配一览表 Summary for Dividend Distribution of Listed Companies in Shenzhen by CSDC

股票代码 Code	股票简称 Name of Stocks	每股税前红利 (元) Dividend per Share before Tax	股权登记日 Record Date	除息日 Ex-Date	红利发放日 Dividend Distribution Date	红利分配总金额 (万元) Total Dividend (¥10,000)
000001	平安银行	0.170000	2013-06-19	2013-06-20	2013-06-20	87,096.96
000002	万科 A	0.180000	2013-05-15	2013-05-16	2013-05-16	174,470.88
000006	深振业 A	0.100000	2013-06-19	2013-06-20	2013-06-20	12,857.10
000009	中国宝安	0.030000	2013-07-25	2013-07-26	2013-07-26	3,272.25
000012	南玻 A	0.150000	2013-05-29	2013-05-30	2013-05-30	19,691.27
000014	沙河股份	0.025000	2013-06-13	2013-06-14	2013-06-14	504.26
000016	深康佳 A	0.010000	2013-06-13	2013-06-14	2013-06-14	798.30
000019	深深宝 A	0.200000	2013-07-08	2013-07-09	2013-07-09	4,495.28
000021	长城开发	0.020000	2013-06-18	2013-06-19	2013-06-19	2,638.56
000022	深赤湾 A	0.363000	2013-07-16	2013-07-17	2013-07-17	16,874.72
000023	深天地 A	0.030000	2013-06-05	2013-06-06	2013-06-06	416.27
000024	招商地产	0.300000	2013-05-21	2013-05-22	2013-05-22	41,338.72
000026	飞亚达 A	0.100000	2013-08-12	2013-08-13	2013-08-13	3,111.20
000027	深圳能源	0.100000	2013-05-30	2013-05-31	2013-05-31	26,429.94
000028	国药一致	0.180000	2013-06-06	2013-06-07	2013-06-07	4,198.75
000031	中粮地产	0.030000	2013-06-27	2013-06-28	2013-06-28	5,441.19
000032	深桑达 A	0.180000	2013-08-08	2013-08-09	2013-08-09	4,191.56
000039	中集集团	0.230000	2013-08-14	2013-08-15	2013-08-15	28,334.06
000040	宝安地产	0.040000	2013-06-20	2013-06-21	2013-06-21	1,878.37

000042	中洲控股	0.520000	2013-05-29	2013-05-30	2013-05-30	12,452.08
000043	中航地产	0.100000	2013-06-14	2013-06-17	2013-06-17	6,669.61
000046	泛海建设	0.100000	2013-07-02	2013-07-03	2013-07-03	45,573.12
000049	德赛电池	0.300000	2013-06-14	2013-06-17	2013-06-17	4,104.88
000050	深天马A	0.060000	2013-06-06	2013-06-07	2013-06-07	3,445.43
000055	方大集团	0.030000	2013-06-07	2013-06-13	2013-06-13	1,262.88
000060	中金岭南	0.045000	2013-08-27	2013-08-28	2013-08-28	9,283.23
000061	农产品	0.050000	2013-06-25	2013-06-26	2013-06-26	8,484.82
000062	深圳华强	0.150000	2013-04-15	2013-04-16	2013-04-16	10,004.25
000065	北方国际	0.060000	2013-06-06	2013-06-07	2013-06-07	974.62
000069	华侨城A	0.070000	2013-07-04	2013-07-05	2013-07-05	50,900.49
000070	特发信息	0.035000	2013-06-19	2013-06-20	2013-06-20	948.50
000088	盐田港	0.100000	2013-05-29	2013-05-30	2013-05-30	19,422.00
000089	深圳机场	0.035000	2013-08-15	2013-08-16	2013-08-16	5,038.93
000090	深天健	0.050000	2013-06-27	2013-06-28	2013-06-28	2,511.50
000096	广聚能源	0.020000	2013-07-02	2013-07-03	2013-07-03	1,056.00
000099	中信海直	0.050000	2013-06-18	2013-06-19	2013-06-19	2,568.00
000100	TCL集团	0.038000	2013-04-11	2013-04-12	2013-04-12	32,209.63
000151	中成股份	0.070000	2013-06-06	2013-06-07	2013-06-07	2,071.86
000153	丰原药业	0.100000	2013-05-29	2013-05-30	2013-05-30	3,121.41
000157	中联重科	0.200000	2013-07-19	2013-07-22	2013-07-22	125,518.50
000159	国际实业	0.045000	2013-06-21	2013-06-24	2013-06-24	2,165.13
000159	国际实业	0.020000	2013-10-15	2013-10-16	2013-10-16	962.28
000301	东方市场	0.050000	2013-06-28	2013-07-01	2013-07-01	6,091.18
000338	潍柴动力	0.230000	2013-08-19	2013-08-20	2013-08-20	34,811.64
000338	潍柴动力	0.100000	2013-10-17	2013-10-18	2013-10-18	15,135.50
000400	许继电气	0.100000	2013-05-13	2013-05-14	2013-05-14	3,782.72
000401	冀东水泥	0.100000	2013-07-11	2013-07-12	2013-07-12	13,475.23
000402	金融街	0.150000	2013-05-23	2013-05-24	2013-05-24	45,406.20
000416	民生投资	0.050000	2013-07-12	2013-07-15	2013-07-15	2,659.36
000417	合肥百货	0.100000	2013-06-20	2013-06-21	2013-06-21	7,798.84
000418	小天鹅A	0.300000	2013-06-05	2013-06-06	2013-06-06	13,243.56
000419	通程控股	0.100000	2013-08-08	2013-08-09	2013-08-09	5,435.83
000421	南京中北	0.020000	2013-06-13	2013-06-14	2013-06-14	703.37
000422	湖北宜化	0.100000	2013-06-28	2013-07-01	2013-07-01	8,978.67
000423	东阿阿胶	0.700000	2013-08-05	2013-08-06	2013-08-06	45,781.51
000425	徐工机械	0.130000	2013-06-06	2013-06-07	2013-06-07	26,815.86
000426	兴业矿业	0.035000	2013-07-17	2013-07-18	2013-07-18	1,532.80
000428	华天酒店	0.030000	2013-05-09	2013-05-10	2013-05-10	2,156.78
000429	粤高速A	0.050000	2013-05-27	2013-05-28	2013-05-28	4,541.84
000488	晨鸣纸业	0.060000	2013-07-09	2013-07-10	2013-07-10	6,679.67
000506	中润资源	0.050000	2013-05-16	2013-05-17	2013-05-17	3,870.91
000507	珠海港	0.050000	2013-06-17	2013-06-18	2013-06-18	3,947.70

## 四、发行人

000513	丽珠集团	0.500000	2013-07-17	2013-07-18	2013-07-18	9,186.43
000514	渝开发	0.020000	2013-06-03	2013-06-04	2013-06-04	1,534.13
000516	开元投资	0.050000	2013-06-25	2013-06-26	2013-06-26	3,567.10
000521	美菱电器	0.050000	2013-07-18	2013-07-19	2013-07-19	3,004.38
000523	广州浪奇	0.020000	2013-08-16	2013-08-19	2013-08-19	890.33
000524	东方宾馆	0.036000	2013-05-28	2013-05-29	2013-05-29	970.83
000525	红太阳	0.030000	2013-07-05	2013-07-08	2013-07-08	1,521.74
000527	美的电器	0.600000	2013-06-05	2013-06-06	2013-06-06	203,060.86
000528	柳工	0.250000	2013-06-19	2013-06-20	2013-06-20	28,131.05
000530	大冷股份	0.150000	2013-06-25	2013-06-26	2013-06-26	3,525.23
000531	穗恒运A	0.180000	2013-06-21	2013-06-24	2013-06-24	6,165.75
000532	力合股份	0.040000	2013-07-16	2013-07-17	2013-07-17	1,378.83
000534	万泽股份	0.050000	2013-08-08	2013-08-09	2013-08-09	2,482.76
000536	华映科技	0.380000	2013-04-25	2013-04-26	2013-04-26	26,618.75
000538	云南白药	0.450000	2013-06-13	2013-06-14	2013-06-14	31,241.99
000539	粤电力A	0.104083	2013-07-02	2013-07-03	2013-07-03	38,613.72
000540	中天城投	0.100000	2013-07-11	2013-07-12	2013-07-12	12,788.12
000541	佛山照明	0.310000	2013-06-18	2013-06-19	2013-06-19	23,353.50
000543	皖能电力	0.040000	2013-07-09	2013-07-10	2013-07-10	4,212.70
000547	闽福发A	0.020000	2013-08-22	2013-08-23	2013-08-23	1,669.76
000548	湖南投资	0.050000	2013-07-08	2013-07-09	2013-07-09	2,496.08
000550	江铃汽车	0.700000	2013-07-12	2013-07-15	2013-07-15	36,344.98
000552	靖远煤电	0.140000	2013-05-10	2013-05-13	2013-05-13	5,032.24
000553	沙隆达A	0.050000	2013-06-06	2013-06-07	2013-06-07	1,819.62
000559	万向钱潮	0.240000	2013-05-30	2013-05-31	2013-05-31	38,238.33
000560	昆百大A	0.047979	2013-07-18	2013-07-19	2013-07-19	822.64
000562	宏源证券	0.600000	2013-06-18	2013-06-19	2013-06-19	119,172.25
000563	陕国投A	0.035000	2013-07-10	2013-07-11	2013-07-11	2,024.45
000564	西安民生	0.050000	2013-07-05	2013-07-08	2013-07-08	2,366.56
000565	渝三峡A	0.050000	2013-05-10	2013-05-13	2013-05-13	867.18
000566	海南海药	0.050000	2013-07-25	2013-07-26	2013-07-26	2,475.95
000568	泸州老窖	1.800000	2013-07-30	2013-07-31	2013-07-31	252,361.17
000570	苏常柴A	0.025000	2013-07-17	2013-07-18	2013-07-18	1,028.44
000571	新大洲A	0.060000	2013-05-23	2013-05-24	2013-05-24	4,416.38
000581	威孚高科	0.300000	2013-07-02	2013-07-03	2013-07-03	16,956.42
000589	黔轮胎A	0.060000	2013-05-27	2013-05-28	2013-05-28	2,933.43
000590	紫光古汉	0.200000	2013-06-20	2013-06-21	2013-06-21	4,466.63
000596	古井贡酒	0.500000	2013-06-13	2013-06-14	2013-06-14	19,180.00
000598	兴蓉投资	0.050000	2013-04-19	2013-04-22	2013-04-22	7,465.55
000599	青岛双星	0.010000	2013-07-18	2013-07-19	2013-07-19	524.83
000600	建投能源	0.050000	2013-06-06	2013-06-07	2013-06-07	4,568.30
000601	韶能股份	0.025000	2013-08-16	2013-08-19	2013-08-19	2,701.38
000603	盛达矿业	1.000000	2013-08-08	2013-08-09	2013-08-09	50,498.87

000608	阳光股份	0.040000	2013-06-17	2013-06-18	2013-06-18	2,999.65
000610	西安旅游	0.020000	2013-07-12	2013-07-15	2013-07-15	393.50
000612	焦作万方	0.250000	2013-11-22	2013-11-25	2013-11-25	16,236.08
000616	亿城股份	0.040000	2013-05-27	2013-05-28	2013-05-28	4,767.45
000619	海螺型材	0.100000	2013-06-27	2013-06-28	2013-06-28	3,600.00
000620	新华联	0.100000	2013-07-03	2013-07-04	2013-07-04	15,979.71
000623	吉林敖东	0.100000	2013-07-08	2013-07-09	2013-07-09	8,944.38
000625	长安汽车	0.050000	2013-06-20	2013-06-21	2013-06-21	18,804.50
000630	铜陵有色	0.100000	2013-05-13	2013-05-14	2013-05-14	14,216.07
000631	顺发恒业	0.400000	2013-05-21	2013-05-22	2013-05-22	41,820.39
000635	英力特	0.050000	2013-05-20	2013-05-21	2013-05-21	1,515.44
000636	风华高科	0.030000	2013-07-26	2013-07-29	2013-07-29	2,012.90
000637	茂化实华	0.040000	2013-06-28	2013-07-01	2013-07-01	2,079.50
000639	西王食品	0.250000	2013-06-24	2013-06-25	2013-06-25	4,708.07
000651	格力电器	1.000000	2013-07-10	2013-07-11	2013-07-11	300,786.54
000655	金岭矿业	0.100000	2013-10-16	2013-10-17	2013-10-17	5,953.40
000656	金科股份	0.100000	2013-06-26	2013-06-27	2013-06-27	11,585.40
000661	长春高新	0.200000	2013-06-25	2013-06-26	2013-06-26	2,626.53
000666	经纬纺机	0.100000	2013-07-02	2013-07-03	2013-07-03	5,233.30
000667	美好集团	0.025000	2013-07-03	2013-07-04	2013-07-04	6,449.71
000668	荣丰控股	0.010000	2013-07-23	2013-07-24	2013-07-24	146.84
000671	阳光城	0.150000	2013-05-13	2013-05-14	2013-05-14	8,040.08
000679	大连友谊	0.200000	2013-06-20	2013-06-21	2013-06-21	7,128.00
000683	远兴能源	0.020000	2013-06-04	2013-06-05	2013-06-05	1,535.63
000685	中山公用	0.100000	2013-07-11	2013-07-12	2013-07-12	7,786.83
000686	东北证券	0.200000	2013-06-17	2013-06-18	2013-06-18	19,571.66
000690	宝新能源	0.150000	2013-03-18	2013-03-19	2013-03-19	25,899.19
000700	模塑科技	0.130000	2013-07-10	2013-07-11	2013-07-11	4,017.57
000701	厦门信达	0.070000	2013-06-19	2013-06-20	2013-06-20	1,681.75
000703	恒逸石化	0.100000	2013-06-06	2013-06-07	2013-06-07	11,535.88
000705	浙江震元	0.050000	2013-05-29	2013-05-30	2013-05-30	835.31
000707	双环科技	0.010000	2013-08-19	2013-08-20	2013-08-20	464.15
000712	锦龙股份	0.100000	2013-07-23	2013-07-24	2013-07-24	4,480.00
000713	丰乐种业	0.050000	2013-06-25	2013-06-26	2013-06-26	1,494.38
000715	中兴商业	0.070000	2013-08-09	2013-08-12	2013-08-12	1,953.04
000718	苏宁环球	0.100000	2013-07-01	2013-07-02	2013-07-02	20,431.93
000721	西安饮食	0.013000	2013-05-08	2013-05-09	2013-05-09	259.39
000723	美锦能源	0.200000	2013-06-05	2013-06-06	2013-06-06	2,791.98
000726	鲁泰A	0.280000	2013-06-20	2013-06-21	2013-06-21	15,853.11
000728	国元证券	0.100000	2013-06-05	2013-06-06	2013-06-06	19,641.00
000729	燕京啤酒	0.110000	2013-05-16	2013-05-17	2013-05-17	27,748.46
000731	四川美丰	0.200000	2013-06-06	2013-06-07	2013-06-07	11,829.69
000733	振华科技	0.040000	2013-07-11	2013-07-12	2013-07-12	1,432.48

## 四、发行人

000738	中航动控	0.041000	2013-06-13	2013-06-14	2013-06-14	3,865.64
000738	中航动控	0.021000	2013-06-13	2013-06-14	2013-06-14	1,979.96
000748	长城信息	0.050000	2013-05-16	2013-05-17	2013-05-17	1,877.81
000750	国海证券	0.030000	2013-05-28	2013-05-29	2013-05-29	5,375.85
000752	西藏发展	0.010000	2013-07-05	2013-07-08	2013-07-08	263.76
000753	漳州发展	0.020000	2013-06-06	2013-06-07	2013-06-07	632.61
000756	新华制药	0.010000	2013-06-25	2013-06-26	2013-06-26	307.31
000758	中色股份	0.100000	2013-06-20	2013-06-21	2013-06-21	9,846.89
000759	中百集团	0.200000	2013-08-08	2013-08-09	2013-08-09	13,620.43
000761	本钢板材	0.020000	2013-07-04	2013-07-05	2013-07-05	5,472.00
000768	中航飞机	0.100000	2013-06-26	2013-06-27	2013-06-27	26,538.35
000776	广发证券	0.150000	2013-07-10	2013-07-11	2013-07-11	88,789.37
000777	中核科技	0.120000	2013-05-06	2013-05-07	2013-05-07	2,556.12
000778	新兴铸管	0.100000	2013-06-06	2013-06-07	2013-06-07	19,168.72
000780	平庄能源	0.050000	2013-06-05	2013-06-06	2013-06-06	5,071.53
000782	美达股份	0.020000	2013-08-14	2013-08-15	2013-08-15	809.03
000783	长江证券	0.200000	2013-07-19	2013-07-22	2013-07-22	47,424.68
000786	北新建材	0.317700	2013-06-13	2013-06-14	2013-06-14	18,272.52
000788	北大医药	0.010000	2013-05-23	2013-05-24	2013-05-24	595.99
000789	江西水泥	0.100000	2013-06-18	2013-06-19	2013-06-19	4,089.10
000790	华神集团	0.030000	2013-04-19	2013-04-22	2013-04-22	1,049.57
000791	甘肃电投	0.091000	2013-05-29	2013-05-30	2013-05-30	6,571.64
000792	盐湖股份	0.320000	2013-06-24	2013-06-25	2013-06-25	50,896.29
000793	华闻传媒	0.020000	2013-05-06	2013-05-07	2013-05-07	2,720.27
000798	中水渔业	0.060000	2013-06-26	2013-06-27	2013-06-27	1,916.73
000799	酒鬼酒	0.200000	2013-04-25	2013-04-26	2013-04-26	6,498.58
000802	北京旅游	0.030000	2013-05-20	2013-05-21	2013-05-21	562.47
000807	云铝股份	0.030000	2013-08-27	2013-08-28	2013-08-28	4,617.52
000810	华润锦华	0.030000	2013-05-28	2013-05-29	2013-05-29	389.00
000811	烟台冰轮	0.100000	2013-06-05	2013-06-06	2013-06-06	3,945.97
000816	江淮动力	0.010000	2013-06-06	2013-06-07	2013-06-07	1,088.80
000819	岳阳兴长	0.150000	2013-06-14	2013-06-17	2013-06-17	3,196.26
000823	超声电子	0.120000	2013-06-20	2013-06-21	2013-06-21	5,285.23
000825	太钢不锈	0.050000	2013-07-02	2013-07-03	2013-07-03	28,481.24
000826	桑德环境	0.100000	2013-06-24	2013-06-25	2013-06-25	6,457.73
000828	东莞控股	0.160000	2013-06-20	2013-06-21	2013-06-21	16,632.27
000836	鑫茂科技	0.030000	2013-05-30	2013-05-31	2013-05-31	877.49
000838	国兴地产	0.050000	2013-06-18	2013-06-19	2013-06-19	905.00
000839	中信国安	0.100000	2013-08-01	2013-08-02	2013-08-02	15,679.31
000848	承德露露	0.300000	2013-07-12	2013-07-15	2013-07-15	12,043.85
000850	华茂股份	0.050000	2013-06-19	2013-06-20	2013-06-20	4,718.33
000851	高鸿股份	0.060000	2013-06-06	2013-06-07	2013-06-07	3,095.64
000852	江钻股份	0.200000	2013-05-16	2013-05-17	2013-05-17	8,008.00



000858	五粮液	0.800000	2013-06-06	2013-06-07	2013-06-07	303,677.34
000860	顺鑫农业	0.025000	2013-05-23	2013-05-24	2013-05-24	1,096.35
000861	海印股份	0.110000	2013-05-31	2013-06-03	2013-06-03	5,414.08
000868	安凯客车	0.060000	2013-07-12	2013-07-15	2013-07-15	4,173.39
000869	张裕A	1.100000	2013-07-10	2013-07-11	2013-07-11	49,880.69
000876	新希望	0.120000	2013-07-17	2013-07-18	2013-07-18	20,852.04
000877	天山股份	0.110000	2013-05-23	2013-05-24	2013-05-24	9,681.11
000880	潍柴重机	0.050000	2013-06-27	2013-06-28	2013-06-28	1,380.50
000881	大连国际	0.100000	2013-06-20	2013-06-21	2013-06-21	3,089.18
000882	华联股份	0.045000	2013-07-18	2013-07-19	2013-07-19	4,823.83
000883	湖北能源	0.040000	2013-07-24	2013-07-25	2013-07-25	10,697.50
000883	湖北能源	0.080000	2013-11-28	2013-11-29	2013-11-29	21,395.00
000887	中鼎股份	0.160000	2013-06-27	2013-06-28	2013-06-28	9,532.46
000888	峨眉山A	0.180000	2013-06-04	2013-06-05	2013-06-05	4,233.38
000889	茂业物流	0.025000	2013-05-03	2013-05-06	2013-05-06	1,113.80
000890	法尔胜	0.020000	2013-07-17	2013-07-18	2013-07-18	759.28
000893	东凌粮油	0.152000	2013-06-14	2013-06-17	2013-06-17	4,055.06
000895	双汇发展	1.350000	2013-05-02	2013-05-03	2013-05-03	148,539.04
000900	现代投资	0.150000	2013-07-10	2013-07-11	2013-07-11	8,981.23
000901	航天科技	0.020000	2013-05-23	2013-05-24	2013-05-24	500.72
000903	云内动力	0.050000	2013-05-28	2013-05-29	2013-05-29	3,403.80
000905	厦门港务	0.050000	2013-05-28	2013-05-29	2013-05-29	2,655.00
000906	物产中拓	0.050000	2013-07-08	2013-07-09	2013-07-09	1,653.03
000910	大亚科技	0.020000	2013-06-20	2013-06-21	2013-06-21	1,055.00
000913	钱江摩托	0.100000	2013-06-26	2013-06-27	2013-06-27	4,535.36
000915	山大华特	0.100000	2013-04-17	2013-04-18	2013-04-18	1,802.55
000916	华北高速	0.080000	2013-06-27	2013-06-28	2013-06-28	8,720.00
000918	嘉凯城	0.025000	2013-07-12	2013-07-15	2013-07-15	4,510.48
000919	金陵药业	0.150000	2013-07-04	2013-07-05	2013-07-05	7,560.00
000922	佳电股份	0.018000	2013-05-28	2013-05-29	2013-05-29	943.44
000926	福星股份	0.150000	2013-07-09	2013-07-10	2013-07-10	10,685.34
000927	一汽夏利	0.010000	2013-08-22	2013-08-23	2013-08-23	1,595.17
000930	中粮生化	0.020000	2013-05-29	2013-05-30	2013-05-30	1,928.82
000933	神火股份	0.030000	2013-06-05	2013-06-06	2013-06-06	5,701.50
000936	华西股份	0.050000	2013-04-17	2013-04-18	2013-04-18	3,740.06
000937	冀中能源	0.250000	2013-07-05	2013-07-08	2013-07-08	57,822.11
000938	紫光股份	0.050000	2013-06-20	2013-06-21	2013-06-21	1,030.40
000948	南天信息	0.020000	2013-06-13	2013-06-14	2013-06-14	463.21
000951	中国重汽	0.030000	2013-05-27	2013-05-28	2013-05-28	1,258.28
000960	锡业股份	0.020000	2013-08-01	2013-08-02	2013-08-02	2,302.44
000961	中南建设	0.100000	2013-07-08	2013-07-09	2013-07-09	11,678.39
000962	东方钨业	0.040000	2013-06-20	2013-06-21	2013-06-21	1,763.33
000965	天保基建	0.021000	2013-06-17	2013-06-18	2013-06-18	1,453.91

## 四、发行人

000967	上风高科	0.020000	2013-06-27	2013-06-28	2013-06-28	410.36
000969	安泰科技	0.120000	2013-05-10	2013-05-13	2013-05-13	10,353.56
000970	中科三环	0.200000	2013-05-31	2013-06-03	2013-06-03	10,652.00
000973	佛塑科技	0.050000	2013-06-20	2013-06-21	2013-06-21	4,594.16
000975	银泰资源	0.140000	2013-04-18	2013-04-19	2013-04-19	15,197.98
000977	浪潮信息	0.100000	2013-06-06	2013-06-07	2013-06-07	2,150.00
000978	桂林旅游	0.050000	2013-05-31	2013-06-03	2013-06-03	1,800.50
000979	中弘股份	0.300000	2013-06-17	2013-06-18	2013-06-18	30,362.78
000979	中弘股份	0.225000	2013-08-27	2013-08-28	2013-08-28	22,772.08
000980	金马股份	0.060000	2013-05-08	2013-05-09	2013-05-09	1,902.00
000981	银亿股份	0.111000	2013-07-03	2013-07-04	2013-07-04	9,534.96
000983	西山煤电	0.036000	2013-06-20	2013-06-21	2013-06-21	11,344.32
000987	广州友谊	0.500000	2013-06-05	2013-06-06	2013-06-06	17,947.91
000988	华工科技	0.010000	2013-06-18	2013-06-19	2013-06-19	891.12
000989	九芝堂	0.200000	2013-06-26	2013-06-27	2013-06-27	5,952.11
000990	诚志股份	0.020000	2013-06-06	2013-06-07	2013-06-07	594.06
000996	中国中期	0.030000	2013-07-15	2013-07-16	2013-07-16	690.00
000997	新大陆	0.080000	2013-07-03	2013-07-04	2013-07-04	4,082.13
000998	隆平高科	0.150000	2013-06-27	2013-06-28	2013-06-28	6,237.00
000999	华润三九	0.260000	2013-07-25	2013-07-26	2013-07-26	25,451.40
001696	宗申动力	0.050000	2013-06-13	2013-06-14	2013-06-14	5,932.48
002001	新和成	0.500000	2013-05-08	2013-05-09	2013-05-09	36,297.30
002003	伟星股份	0.500000	2013-05-07	2013-05-08	2013-05-08	12,949.40
002004	华邦颖泰	0.300000	2013-07-09	2013-07-10	2013-07-10	17,041.58
002007	华兰生物	0.100000	2013-06-21	2013-06-24	2013-06-24	5,762.05
002008	大族激光	0.200000	2013-05-29	2013-05-30	2013-05-30	20,887.93
002009	天奇股份	0.035000	2013-05-03	2013-05-06	2013-05-06	773.54
002010	传化股份	0.100000	2013-06-27	2013-06-28	2013-06-28	4,879.80
002012	凯恩股份	0.030000	2013-05-31	2013-06-03	2013-06-03	1,402.88
002013	中航机电	0.050000	2013-07-18	2013-07-19	2013-07-19	3,581.43
002014	永新股份	0.300000	2013-04-11	2013-04-12	2013-04-12	9,772.76
002016	世荣兆业	0.150000	2013-05-09	2013-05-10	2013-05-10	6,922.45
002017	东信和平	0.050000	2013-05-09	2013-05-10	2013-05-10	1,092.09
002018	华星化工	0.120000	2013-04-15	2013-04-16	2013-04-16	3,526.29
002020	京新药业	0.150000	2013-05-24	2013-05-27	2013-05-27	1,894.97
002021	中捷股份	0.020000	2013-06-27	2013-06-28	2013-06-28	1,135.63
002022	科华生物	0.360000	2013-04-25	2013-04-26	2013-04-26	17,721.99
002023	海特高新	0.100000	2013-06-03	2013-06-04	2013-06-04	3,369.85
002024	苏宁云商	0.050000	2013-05-23	2013-05-24	2013-05-24	36,915.22
002025	航天电器	0.150000	2013-07-02	2013-07-03	2013-07-03	4,950.00
002026	山东威达	0.050000	2013-05-10	2013-05-13	2013-05-13	877.50
002028	思源电气	0.100000	2013-05-28	2013-05-29	2013-05-29	4,396.80
002029	七匹狼	0.100000	2013-06-06	2013-06-07	2013-06-07	5,037.80

002030	达安基因	0.012000	2013-06-18	2013-06-19	2013-06-19	499.26
002031	巨轮股份	0.050000	2013-07-11	2013-07-12	2013-07-12	2,380.96
002032	苏泊尔	0.330000	2013-05-16	2013-05-17	2013-05-17	20,950.62
002033	丽江旅游	0.150000	2013-05-08	2013-05-09	2013-05-09	2,457.07
002034	美欣达	0.285902	2013-06-26	2013-06-27	2013-06-27	2,433.60
002035	华帝股份	0.200000	2013-04-18	2013-04-19	2013-04-19	5,752.67
002036	宜科科技	0.050000	2013-07-09	2013-07-10	2013-07-10	1,011.24
002037	久联发展	0.200000	2013-06-06	2013-06-07	2013-06-07	4,092.10
002038	双鹭药业	0.250000	2013-05-27	2013-05-28	2013-05-28	9,517.50
002039	黔源电力	0.120000	2013-06-20	2013-06-21	2013-06-21	2,443.19
002040	南京港	0.030000	2013-05-17	2013-05-20	2013-05-20	737.62
002041	登海种业	0.100000	2013-05-23	2013-05-24	2013-05-24	3,520.00
002042	华孚色纺	0.020000	2013-05-13	2013-05-14	2013-05-14	1,665.99
002043	兔宝宝	0.030000	2013-06-06	2013-06-07	2013-06-07	1,410.06
002044	江苏三友	0.200000	2013-05-10	2013-05-13	2013-05-13	4,485.00
002045	国光电器	0.080000	2013-05-22	2013-05-23	2013-05-23	3,335.23
002046	轴研科技	0.050000	2013-06-13	2013-06-14	2013-06-14	1,393.02
002048	宁波华翔	0.050000	2013-06-20	2013-06-21	2013-06-21	2,650.24
002049	同方国芯	0.097868	2013-06-06	2013-06-07	2013-06-07	2,969.40
002050	三花股份	0.100000	2013-05-14	2013-05-15	2013-05-15	5,947.37
002051	中工国际	0.300000	2013-06-24	2013-06-25	2013-06-25	19,116.08
002052	同洲电子	0.100000	2013-06-26	2013-06-27	2013-06-27	3,414.80
002054	德美化工	0.110000	2013-07-03	2013-07-04	2013-07-04	3,552.23
002055	得润电子	0.050000	2013-05-28	2013-05-29	2013-05-29	2,072.56
002058	威尔泰	0.040000	2013-06-06	2013-06-07	2013-06-07	498.95
002059	云南旅游	0.050000	2013-05-31	2013-06-03	2013-06-03	1,075.00
002060	粤水电	0.020000	2013-06-18	2013-06-19	2013-06-19	1,004.13
002061	江山化工	0.100000	2013-05-15	2013-05-16	2013-05-16	2,324.41
002062	宏润建设	0.100000	2013-05-15	2013-05-16	2013-05-16	5,625.00
002063	远光软件	0.200000	2013-07-15	2013-07-16	2013-07-16	9,235.10
002064	华峰氨纶	0.100000	2013-08-20	2013-08-21	2013-08-21	7,384.00
002065	东华软件	0.200000	2013-06-05	2013-06-06	2013-06-06	13,799.34
002066	瑞泰科技	0.050000	2013-06-06	2013-06-07	2013-06-07	1,155.00
002068	黑猫股份	0.100000	2013-07-04	2013-07-05	2013-07-05	4,796.99
002069	獐子岛	0.300000	2013-07-10	2013-07-11	2013-07-11	21,333.37
002073	软控股份	0.030000	2013-05-14	2013-05-15	2013-05-15	2,227.10
002074	东源电器	0.020000	2013-06-06	2013-06-07	2013-06-07	506.74
002076	雪莱特	0.150000	2013-06-27	2013-06-28	2013-06-28	2,764.06
002077	大港股份	0.050000	2013-05-23	2013-05-24	2013-05-24	1,260.00
002078	太阳纸业	0.100000	2013-07-09	2013-07-10	2013-07-10	11,500.00
002079	苏州固锝	0.015000	2013-06-18	2013-06-19	2013-06-19	1,089.43
002080	中材科技	0.100000	2013-05-22	2013-05-23	2013-05-23	4,000.00
002081	金螳螂	0.200000	2013-05-28	2013-05-29	2013-05-29	15,650.69

## 四、发行人

002082	栋梁新材	0.080000	2013-06-27	2013-06-28	2013-06-28	1,904.00
002084	海鸥卫浴	0.090000	2013-05-23	2013-05-24	2013-05-24	3,322.27
002085	万丰奥威	0.500000	2013-09-17	2013-09-18	2013-09-18	19,504.95
002088	鲁阳股份	0.100000	2013-06-28	2013-07-01	2013-07-01	2,339.79
002089	新海宜	0.050000	2013-05-13	2013-05-14	2013-05-14	2,117.33
002090	金智科技	0.100000	2013-06-14	2013-06-17	2013-06-17	2,040.00
002091	江苏国泰	0.120000	2013-04-16	2013-04-17	2013-04-17	4,320.00
002092	中泰化学	0.200000	2013-03-20	2013-03-21	2013-03-21	23,086.80
002093	国脉科技	0.010000	2013-05-28	2013-05-29	2013-05-29	865.00
002095	生意宝	0.100000	2013-05-22	2013-05-23	2013-05-23	1,620.00
002096	南岭民爆	0.060000	2013-07-05	2013-07-08	2013-07-08	2,227.72
002097	山河智能	0.030000	2013-07-15	2013-07-16	2013-07-16	1,234.35
002098	浔兴股份	0.100000	2013-07-03	2013-07-04	2013-07-04	1,550.00
002100	天康生物	0.050000	2013-05-21	2013-05-22	2013-05-22	1,473.79
002101	广东鸿图	0.200000	2013-05-09	2013-05-10	2013-05-10	3,280.00
002103	广博股份	0.050000	2013-07-04	2013-07-05	2013-07-05	1,092.16
002104	恒宝股份	0.100000	2013-05-27	2013-05-28	2013-05-28	4,406.40
002105	信隆实业	0.100000	2013-06-04	2013-06-05	2013-06-05	2,680.00
002106	莱宝高科	0.150000	2013-06-05	2013-06-06	2013-06-06	10,587.24
002108	沧州明珠	0.180000	2013-05-13	2013-05-14	2013-05-14	6,122.79
002109	兴化股份	0.100000	2013-05-23	2013-05-24	2013-05-24	3,584.00
002111	威海广泰	0.080000	2013-07-08	2013-07-09	2013-07-09	2,458.17
002112	三变科技	0.020000	2013-06-17	2013-06-18	2013-06-18	224.00
002115	三维通信	0.100000	2013-05-31	2013-06-03	2013-06-03	3,422.40
002116	中国海诚	0.230000	2013-06-25	2013-06-26	2013-06-26	4,719.60
002117	东港股份	0.200000	2013-04-02	2013-04-03	2013-04-03	5,054.97
002119	康强电子	0.025000	2013-06-06	2013-06-07	2013-06-07	515.50
002120	新海股份	0.100000	2013-06-05	2013-06-06	2013-06-06	1,502.80
002121	科陆电子	0.040000	2013-06-18	2013-06-19	2013-06-19	1,586.76
002122	天马股份	0.100000	2013-06-05	2013-06-06	2013-06-06	11,880.00
002124	天邦股份	0.100000	2013-05-02	2013-05-03	2013-05-03	2,055.00
002126	银轮股份	0.030000	2013-06-25	2013-06-26	2013-06-26	979.77
002128	露天煤业	0.200000	2013-05-29	2013-05-30	2013-05-30	26,533.72
002130	沃尔核材	0.050000	2013-05-23	2013-05-24	2013-05-24	2,200.92
002131	利欧股份	0.030000	2013-06-03	2013-06-04	2013-06-04	951.79
002132	恒星科技	0.050000	2013-10-22	2013-10-23	2013-10-23	2,699.35
002133	广宇集团	0.080000	2013-07-03	2013-07-04	2013-07-04	4,786.56
002135	东南网架	0.015000	2013-04-25	2013-04-26	2013-04-26	1,122.90
002137	实益达	0.020000	2013-05-03	2013-05-06	2013-05-06	624.31
002138	顺络电子	0.200000	2013-05-03	2013-05-06	2013-05-06	6,286.65
002139	拓邦股份	0.150000	2013-05-17	2013-05-20	2013-05-20	3,276.00
002140	东华科技	0.050000	2013-06-05	2013-06-06	2013-06-06	2,230.17
002142	宁波银行	0.250000	2013-07-11	2013-07-12	2013-07-12	72,095.51

002144	宏达高科	0.150000	2013-05-27	2013-05-28	2013-05-28	2,651.44
002146	荣盛发展	0.150000	2013-05-29	2013-05-30	2013-05-30	28,215.45
002147	方圆支承	0.100000	2013-04-10	2013-04-11	2013-04-11	2,585.22
002148	北纬通信	0.100000	2013-05-14	2013-05-15	2013-05-15	1,134.00
002149	西部材料	0.050000	2013-06-20	2013-06-21	2013-06-21	873.15
002150	通润装备	0.100000	2013-06-26	2013-06-27	2013-06-27	2,502.00
002151	北斗星通	0.050000	2013-04-17	2013-04-18	2013-04-18	907.52
002152	广电运通	0.300000	2013-05-17	2013-05-20	2013-05-20	18,680.93
002153	石基信息	0.100000	2013-06-06	2013-06-07	2013-06-07	3,091.20
002154	报喜鸟	0.161029	2013-07-12	2013-07-15	2013-07-15	9,576.25
002155	辰州矿业	0.100000	2013-05-20	2013-05-21	2013-05-21	7,663.60
002156	通富微电	0.020000	2013-06-25	2013-06-26	2013-06-26	1,299.73
002157	正邦科技	0.050000	2013-06-03	2013-06-04	2013-06-04	2,155.28
002158	汉钟精机	0.250000	2013-05-30	2013-05-31	2013-05-31	5,451.86
002159	三特索道	0.060000	2013-06-06	2013-06-07	2013-06-07	720.00
002161	远望谷	0.050000	2013-07-11	2013-07-12	2013-07-12	3,698.79
002165	红宝丽	0.080000	2013-07-09	2013-07-10	2013-07-10	4,351.79
002168	深圳惠程	0.060000	2013-04-25	2013-04-26	2013-04-26	4,542.63
002170	芭田股份	0.100000	2013-05-10	2013-05-13	2013-05-13	4,730.85
002174	梅花伞	0.010000	2013-06-17	2013-06-18	2013-06-18	82.94
002176	江特电机	0.012000	2013-07-05	2013-07-08	2013-07-08	509.31
002177	御银股份	0.010000	2013-05-27	2013-05-28	2013-05-28	585.53
002178	延华智能	0.050000	2013-04-22	2013-04-23	2013-04-23	672.00
002179	中航光电	0.100000	2013-09-26	2013-09-27	2013-09-27	4,634.73
002180	万力达	0.050000	2013-05-23	2013-05-24	2013-05-24	624.92
002181	粤传媒	0.100000	2013-05-21	2013-05-22	2013-05-22	6,920.03
002182	云海金属	0.050000	2013-06-25	2013-06-26	2013-06-26	1,440.00
002183	怡亚通	0.050000	2013-05-27	2013-05-28	2013-05-28	4,930.63
002184	海得控制	0.050000	2013-06-26	2013-06-27	2013-06-27	1,100.00
002185	华天科技	0.050000	2013-06-20	2013-06-21	2013-06-21	3,249.04
002186	全聚德	0.500000	2013-06-03	2013-06-04	2013-06-04	7,078.00
002187	广百股份	0.200000	2013-05-07	2013-05-08	2013-05-08	6,848.45
002189	利达光电	0.017000	2013-06-13	2013-06-14	2013-06-14	338.71
002190	成飞集成	0.100000	2013-06-17	2013-06-18	2013-06-18	3,451.88
002194	武汉凡谷	0.150000	2013-07-03	2013-07-04	2013-07-04	8,338.20
002195	海隆软件	0.100000	2013-05-22	2013-05-23	2013-05-23	1,139.60
002196	方正电机	0.150000	2013-06-06	2013-06-07	2013-06-07	1,735.88
002197	证通电子	0.050000	2013-07-11	2013-07-12	2013-07-12	1,049.16
002198	嘉应制药	0.030000	2013-05-07	2013-05-08	2013-05-08	615.00
002202	金风科技	0.055000	2013-08-21	2013-08-22	2013-08-22	12,069.98
002203	海亮股份	0.100000	2013-07-09	2013-07-10	2013-07-10	7,740.18
002204	大连重工	0.078000	2013-06-28	2013-07-01	2013-07-01	5,021.56
002205	国统股份	0.050000	2013-06-06	2013-06-07	2013-06-07	580.76

## 四、发行人

002206	海利得	0.170000	2013-05-27	2013-05-28	2013-05-28	7,608.87
002207	淮油股份	0.060000	2013-04-22	2013-04-23	2013-04-23	596.75
002208	合肥城建	0.050000	2013-07-15	2013-07-16	2013-07-16	1,600.50
002209	达意隆	0.030000	2013-05-22	2013-05-23	2013-05-23	585.73
002210	飞马国际	0.040000	2013-05-21	2013-05-22	2013-05-22	1,591.20
002212	南洋股份	0.080000	2013-05-28	2013-05-29	2013-05-29	4,082.08
002213	特尔佳	0.050000	2013-07-23	2013-07-24	2013-07-24	1,030.00
002214	大立科技	0.100000	2013-05-27	2013-05-28	2013-05-28	1,000.00
002215	诺普信	0.100000	2013-05-28	2013-05-29	2013-05-29	3,618.57
002216	三全食品	0.200000	2013-04-10	2013-04-11	2013-04-11	4,021.09
002221	东华能源	0.030000	2013-04-17	2013-04-18	2013-04-18	879.52
002222	福晶科技	0.100000	2013-06-17	2013-06-18	2013-06-18	2,850.00
002223	鱼跃医疗	0.100000	2013-06-04	2013-06-05	2013-06-05	5,316.06
002224	三力士	0.100000	2013-05-09	2013-05-10	2013-05-10	2,182.23
002225	濮耐股份	0.050000	2013-05-08	2013-05-09	2013-05-09	3,641.05
002226	江南化工	0.300000	2013-05-09	2013-05-10	2013-05-10	11,869.19
002227	奥特迅	0.100000	2013-05-28	2013-05-29	2013-05-29	1,085.77
002228	合兴包装	0.100000	2013-06-06	2013-06-07	2013-06-07	3,475.04
002229	鸿博股份	0.055600	2013-05-22	2013-05-23	2013-05-23	1,657.91
002230	科大讯飞	0.150000	2013-09-09	2013-09-10	2013-09-10	7,027.39
002232	启明信息	0.011000	2013-06-06	2013-06-07	2013-06-07	449.40
002233	塔牌集团	0.080000	2013-05-09	2013-05-10	2013-05-10	7,157.25
002235	安妮股份	0.250000	2013-05-20	2013-05-21	2013-05-21	4,875.00
002236	大华股份	0.160000	2013-04-15	2013-04-16	2013-04-16	8,929.97
002238	天威视讯	0.100000	2013-06-06	2013-06-07	2013-06-07	3,204.00
002239	金飞达	0.020000	2013-06-05	2013-06-06	2013-06-06	402.00
002241	歌尔声学	0.150000	2013-05-21	2013-05-22	2013-05-22	12,720.25
002242	九阳股份	0.500000	2013-05-31	2013-06-03	2013-06-03	38,047.50
002243	通产丽星	0.030000	2013-04-03	2013-04-08	2013-04-08	774.21
002244	滨江集团	0.094000	2013-05-30	2013-05-31	2013-05-31	12,708.80
002245	澳洋顺昌	0.035000	2013-04-25	2013-04-26	2013-04-26	1,276.80
002246	北化股份	0.030000	2013-10-28	2013-10-29	2013-10-29	827.37
002247	帝龙新材	0.100000	2013-05-28	2013-05-29	2013-05-29	1,288.00
002249	大洋电机	0.140000	2013-05-30	2013-05-31	2013-05-31	10,024.39
002250	联化科技	0.100000	2013-05-21	2013-05-22	2013-05-22	5,252.36
002251	步步高	0.661925	2013-07-03	2013-07-04	2013-07-04	21,628.79
002252	上海莱士	0.050000	2013-05-15	2013-05-16	2013-05-16	2,448.00
002253	川大智胜	0.200000	2013-05-16	2013-05-17	2013-05-17	2,784.91
002255	海陆重工	0.100000	2013-05-23	2013-05-24	2013-05-24	2,582.00
002256	彩虹精化	0.020000	2013-06-17	2013-06-18	2013-06-18	626.40
002258	利尔化学	0.130000	2013-05-09	2013-05-10	2013-05-10	2,631.77
002260	伊立浦	0.100000	2013-05-09	2013-05-10	2013-05-10	1,560.00
002261	拓维信息	0.020000	2013-06-05	2013-06-06	2013-06-06	566.89

002262	恩华药业	0.080000	2013-06-04	2013-06-05	2013-06-05	1,872.00
002264	新华都	0.060000	2013-05-27	2013-05-28	2013-05-28	3,249.01
002266	浙富控股	0.050454	2013-09-13	2013-09-16	2013-09-16	3,582.19
002267	陕天然气	0.200000	2013-06-27	2013-06-28	2013-06-28	20,336.75
002268	卫士通	0.010000	2013-07-16	2013-07-17	2013-07-17	172.71
002269	美邦服饰	0.750000	2013-03-29	2013-04-01	2013-04-01	75,375.00
002270	法因数控	0.050000	2013-06-19	2013-06-20	2013-06-20	945.75
002271	东方雨虹	0.200000	2013-05-31	2013-06-03	2013-06-03	6,870.40
002272	川润股份	0.015000	2013-05-30	2013-05-31	2013-05-31	629.55
002273	水晶光电	0.200000	2013-05-21	2013-05-22	2013-05-22	5,004.67
002275	桂林三金	0.500000	2013-04-23	2013-04-24	2013-04-24	29,510.00
002276	万马电缆	0.050000	2013-03-28	2013-03-29	2013-03-29	4,644.69
002277	友阿股份	0.100000	2013-05-07	2013-05-08	2013-05-08	5,587.20
002278	神开股份	0.150000	2013-05-29	2013-05-30	2013-05-30	3,922.85
002279	久其软件	0.100000	2013-05-29	2013-05-30	2013-05-30	1,757.95
002280	新世纪	0.120000	2013-05-29	2013-05-30	2013-05-30	1,284.00
002281	光迅科技	0.250000	2013-06-13	2013-06-14	2013-06-14	4,583.78
002282	博深工具	0.050000	2013-06-20	2013-06-21	2013-06-21	1,127.10
002283	天润曲轴	0.015000	2013-07-24	2013-07-25	2013-07-25	839.12
002284	亚太股份	0.100000	2013-05-21	2013-05-22	2013-05-22	2,870.40
002285	世联行	0.300000	2013-05-09	2013-05-10	2013-05-10	9,792.00
002286	保龄宝	0.150000	2013-06-03	2013-06-04	2013-06-04	2,769.42
002287	奇正藏药	0.310000	2013-05-30	2013-05-31	2013-05-31	12,586.00
002288	超华科技	0.020000	2013-04-24	2013-04-25	2013-04-25	659.70
002290	禾盛新材	0.100000	2013-05-07	2013-05-08	2013-05-08	2,106.72
002292	奥飞动漫	0.050000	2013-04-17	2013-04-18	2013-04-18	2,048.00
002293	罗莱家纺	0.700000	2013-05-30	2013-05-31	2013-05-31	9,825.42
002294	信立泰	0.700000	2013-05-08	2013-05-09	2013-05-09	30,508.80
002297	博云新材	0.033000	2013-07-10	2013-07-11	2013-07-11	706.20
002298	鑫龙电器	0.019759	2013-06-28	2013-07-01	2013-07-01	817.72
002300	太阳电缆	0.351000	2013-06-25	2013-06-26	2013-06-26	10,582.65
002301	齐心文具	0.020000	2013-08-26	2013-08-27	2013-08-27	767.70
002302	西部建设	0.046410	2013-05-21	2013-05-22	2013-05-22	1,680.00
002303	美盈森	0.100000	2013-06-20	2013-06-21	2013-06-21	1,788.00
002304	洋河股份	2.000000	2013-06-06	2013-06-07	2013-06-07	216,000.00
002305	南国置业	0.099831	2013-03-26	2013-03-27	2013-03-27	9,599.98
002306	湘鄂情	0.080000	2013-06-28	2013-07-01	2013-07-01	3,200.00
002308	威创股份	0.350000	2013-05-28	2013-05-29	2013-05-29	22,449.00
002309	中利科技	0.100000	2013-07-15	2013-07-16	2013-07-16	4,806.00
002310	东方园林	0.230000	2013-05-21	2013-05-22	2013-05-22	6,931.08
002311	海大集团	0.150000	2013-05-17	2013-05-20	2013-05-20	11,408.14
002312	三泰电子	0.101078	2013-07-05	2013-07-08	2013-07-08	1,859.20
002313	日海通讯	0.300000	2013-05-09	2013-05-10	2013-05-10	7,358.10

## 四、发行人

002315	焦点科技	0.800000	2013-04-09	2013-04-10	2013-04-10	9,400.00
002316	键桥通讯	0.030000	2013-06-17	2013-06-18	2013-06-18	982.80
002317	众生药业	0.500000	2013-03-08	2013-03-11	2013-03-11	9,000.00
002318	久立特材	0.100000	2013-04-18	2013-04-19	2013-04-19	3,120.00
002319	乐通股份	0.100000	2013-03-01	2013-03-04	2013-03-04	1,000.00
002320	海峡股份	0.150000	2013-06-04	2013-06-05	2013-06-05	6,388.20
002322	理工监测	0.100000	2013-05-14	2013-05-15	2013-05-15	1,412.60
002323	中联电气	0.400000	2013-05-16	2013-05-17	2013-05-17	3,310.40
002324	普利特	0.100000	2013-06-17	2013-06-18	2013-06-18	2,700.00
002325	洪涛股份	0.060000	2013-05-22	2013-05-23	2013-05-23	2,762.24
002326	永太科技	0.100000	2013-07-17	2013-07-18	2013-07-18	2,403.00
002327	富安娜	0.299984	2013-05-21	2013-05-22	2013-05-22	4,820.39
002328	新朋股份	0.030000	2013-06-05	2013-06-06	2013-06-06	1,350.00
002329	皇氏乳业	0.200000	2013-07-03	2013-07-04	2013-07-04	4,280.00
002331	皖通科技	0.100000	2013-05-08	2013-05-09	2013-05-09	1,339.10
002332	仙琚制药	0.200000	2013-06-04	2013-06-05	2013-06-05	6,828.00
002333	罗普斯金	0.200000	2013-05-27	2013-05-28	2013-05-28	5,026.04
002334	英威腾	0.100000	2013-05-15	2013-05-16	2013-05-16	2,188.80
002335	科华恒盛	0.150000	2013-05-28	2013-05-29	2013-05-29	3,358.53
002337	赛象科技	0.250000	2013-05-15	2013-05-16	2013-05-16	4,800.00
002338	奥普光电	0.300000	2013-06-04	2013-06-05	2013-06-05	3,600.00
002339	积成电子	0.100000	2013-05-23	2013-05-24	2013-05-24	1,894.48
002340	格林美	0.050000	2013-06-20	2013-06-21	2013-06-21	2,897.91
002341	新纶科技	0.100000	2013-05-14	2013-05-15	2013-05-15	3,734.40
002342	巨力索具	0.020000	2013-05-13	2013-05-14	2013-05-14	1,920.00
002343	禾欣股份	0.350000	2013-06-05	2013-06-06	2013-06-06	6,934.20
002344	海宁皮城	0.250000	2013-05-30	2013-05-31	2013-05-31	14,000.00
002345	潮宏基	0.300000	2013-05-21	2013-05-22	2013-05-22	5,400.00
002346	柘中建设	0.100000	2013-07-24	2013-07-25	2013-07-25	1,350.00
002347	泰尔重工	0.050000	2013-04-01	2013-04-02	2013-04-02	520.00
002348	高乐股份	0.100000	2013-04-26	2013-05-02	2013-05-02	2,368.00
002349	精华制药	0.050000	2013-06-27	2013-06-28	2013-06-28	1,000.00
002350	北京科锐	0.180000	2013-06-24	2013-06-25	2013-06-25	3,929.04
002351	漫步者	0.200000	2013-05-16	2013-05-17	2013-05-17	5,880.00
002352	鼎泰新材	0.100000	2013-06-19	2013-06-20	2013-06-20	778.31
002352	鼎泰新材	0.250000	2013-11-13	2013-11-14	2013-11-14	1,945.77
002353	杰瑞股份	0.250000	2013-05-27	2013-05-28	2013-05-28	11,481.80
002354	科冕木业	0.030000	2013-07-30	2013-07-31	2013-07-31	280.50
002355	兴民钢圈	0.030000	2013-03-21	2013-03-22	2013-03-22	772.80
002356	浩宁达	0.250000	2013-06-04	2013-06-05	2013-06-05	2,000.00
002357	富临运业	0.200000	2013-04-25	2013-04-26	2013-04-26	3,918.61
002358	森源电气	0.120000	2013-06-21	2013-06-24	2013-06-24	4,128.00
002359	齐星铁塔	0.100000	2013-09-17	2013-09-18	2013-09-18	2,084.00



002360	同德化工	0.100000	2013-04-24	2013-04-25	2013-04-25	1,200.00
002361	神剑股份	0.200000	2013-04-15	2013-04-16	2013-04-16	3,200.00
002364	中恒电气	0.150000	2013-05-03	2013-05-06	2013-05-06	1,906.87
002365	永安药业	0.200000	2013-05-14	2013-05-15	2013-05-15	3,740.00
002366	丹甫股份	0.150000	2013-06-25	2013-06-26	2013-06-26	2,002.50
002367	康力电梯	0.257348	2013-05-13	2013-05-14	2013-05-14	9,516.73
002368	太极股份	0.180000	2013-06-14	2013-06-17	2013-06-17	4,267.69
002369	卓翼科技	0.150000	2013-05-14	2013-05-15	2013-05-15	3,600.00
002371	七星电子	0.100000	2013-05-09	2013-05-10	2013-05-10	1,761.00
002372	伟星新材	0.800000	2013-06-18	2013-06-19	2013-06-19	20,272.00
002374	丽鹏股份	0.300000	2013-05-28	2013-05-29	2013-05-29	3,190.16
002375	亚厦股份	0.100000	2013-06-06	2013-06-07	2013-06-07	6,354.38
002376	新北洋	0.200000	2013-06-13	2013-06-14	2013-06-14	6,000.00
002378	章源钨业	0.200000	2013-06-14	2013-06-17	2013-06-17	8,564.27
002380	科远股份	0.150000	2013-06-26	2013-06-27	2013-06-27	1,020.00
002381	双箭股份	0.300000	2013-05-10	2013-05-13	2013-05-13	3,510.00
002382	蓝帆股份	0.100000	2013-05-27	2013-05-28	2013-05-28	2,400.00
002385	大北农	0.179815	2013-05-27	2013-05-28	2013-05-28	14,428.80
002386	天原集团	0.060000	2013-07-04	2013-07-05	2013-07-05	2,878.63
002387	黑牛食品	0.030000	2013-06-13	2013-06-14	2013-06-14	943.02
002388	新亚制程	0.100000	2013-05-21	2013-05-22	2013-05-22	1,998.00
002389	南洋科技	0.080000	2013-05-14	2013-05-15	2013-05-15	1,993.48
002390	信邦制药	0.060000	2013-06-24	2013-06-25	2013-06-25	1,041.60
002391	长青股份	0.300000	2013-05-30	2013-05-31	2013-05-31	6,172.61
002392	北京利尔	0.050000	2013-05-16	2013-05-17	2013-05-17	2,700.00
002393	力生制药	0.800000	2013-07-10	2013-07-11	2013-07-11	14,596.40
002394	联发股份	0.200000	2013-05-22	2013-05-23	2013-05-23	4,316.00
002394	联发股份	0.200000	2013-09-12	2013-09-13	2013-09-13	4,316.00
002395	双象股份	0.200000	2013-06-20	2013-06-21	2013-06-21	1,788.06
002396	星网锐捷	0.250000	2013-06-20	2013-06-21	2013-06-21	8,776.50
002397	梦洁家纺	0.300000	2013-06-20	2013-06-21	2013-06-21	4,536.00
002398	建研集团	0.100000	2013-05-27	2013-05-28	2013-05-28	2,028.00
002399	海普瑞	0.600000	2013-06-04	2013-06-05	2013-06-05	48,012.00
002400	省广股份	0.230000	2013-05-13	2013-05-14	2013-05-14	4,433.25
002401	中海科技	0.050000	2013-07-19	2013-07-22	2013-07-22	1,010.80
002402	和而泰	0.200000	2013-05-30	2013-05-31	2013-05-31	2,001.00
002404	嘉欣丝绸	0.220000	2013-04-23	2013-04-24	2013-04-24	5,727.15
002405	四维图新	0.070000	2013-04-22	2013-04-23	2013-04-23	4,034.31
002406	远东传动	0.200000	2013-06-24	2013-06-25	2013-06-25	5,610.00
002407	多氟多	0.100000	2013-05-28	2013-05-29	2013-05-29	2,225.60
002408	齐翔腾达	0.150000	2013-06-25	2013-06-26	2013-06-26	8,409.74
002409	雅克科技	0.150000	2013-05-08	2013-05-09	2013-05-09	2,494.80
002410	广联达	0.500000	2013-06-05	2013-06-06	2013-06-06	20,655.00

## 四、发行人

002411	九九久	0.050000	2013-06-18	2013-06-19	2013-06-19	1,161.00
002413	常发股份	0.100000	2013-07-11	2013-07-12	2013-07-12	2,205.00
002414	高德红外	0.100000	2013-07-02	2013-07-03	2013-07-03	3,000.00
002415	海康威视	0.300000	2013-07-09	2013-07-10	2013-07-10	60,258.35
002418	康盛股份	0.050000	2013-06-17	2013-06-18	2013-06-18	1,144.00
002419	天虹商场	0.330000	2013-05-16	2013-05-17	2013-05-17	26,406.60
002420	毅昌股份	0.020000	2013-05-10	2013-05-13	2013-05-13	802.00
002421	达实智能	0.050000	2013-07-08	2013-07-09	2013-07-09	1,044.00
002422	科伦药业	0.250000	2013-05-20	2013-05-21	2013-05-21	12,000.00
002423	中原特钢	0.030000	2013-07-04	2013-07-05	2013-07-05	1,396.53
002424	贵州百灵	0.400000	2013-03-28	2013-03-29	2013-03-29	18,816.00
002425	凯撒股份	0.060000	2013-04-01	2013-04-02	2013-04-02	1,284.00
002426	胜利精密	0.100000	2013-05-08	2013-05-09	2013-05-09	4,004.10
002427	尤夫股份	0.010000	2013-07-02	2013-07-03	2013-07-03	238.20
002428	云南锗业	0.100000	2013-05-10	2013-05-13	2013-05-13	3,265.60
002429	兆驰股份	0.200000	2013-06-20	2013-06-21	2013-06-21	14,239.04
002430	杭氧股份	0.150000	2013-06-24	2013-06-25	2013-06-25	12,180.38
002431	棕榈园林	0.050000	2013-05-21	2013-05-22	2013-05-22	1,920.00
002433	太安堂	0.065000	2013-04-01	2013-04-02	2013-04-02	903.50
002434	万里扬	0.100000	2013-05-16	2013-05-17	2013-05-17	3,400.00
002435	长江润发	0.100000	2013-06-25	2013-06-26	2013-06-26	1,320.00
002436	兴森科技	0.330000	2013-06-20	2013-06-21	2013-06-21	7,372.20
002437	誉衡药业	0.600000	2013-05-27	2013-05-28	2013-05-28	16,800.00
002438	江苏神通	0.050000	2013-05-21	2013-05-22	2013-05-22	1,040.00
002439	启明星辰	0.100000	2013-07-04	2013-07-05	2013-07-05	2,075.62
002440	闰土股份	0.400000	2013-07-17	2013-07-18	2013-07-18	15,340.00
002441	众业达	0.300000	2013-05-14	2013-05-15	2013-05-15	6,960.00
002443	金洲管道	0.100000	2013-10-09	2013-10-10	2013-10-10	3,614.83
002444	巨星科技	0.250000	2013-05-13	2013-05-14	2013-05-14	12,675.00
002445	中南重工	0.050000	2013-06-17	2013-06-18	2013-06-18	1,260.75
002446	盛路通信	0.050000	2013-05-30	2013-05-31	2013-05-31	663.99
002447	壹桥苗业	0.060000	2013-06-27	2013-06-28	2013-06-28	1,608.00
002448	中原内配	0.300000	2013-07-19	2013-07-22	2013-07-22	3,528.62
002449	国星光电	0.100000	2013-05-15	2013-05-16	2013-05-16	4,300.00
002450	康得新	0.075000	2013-04-22	2013-04-23	2013-04-23	4,676.86
002451	摩恩电气	0.060000	2013-07-22	2013-07-23	2013-07-23	1,317.60
002452	长高集团	0.130000	2013-05-27	2013-05-28	2013-05-28	1,690.00
002452	长高集团	0.100000	2013-09-09	2013-09-10	2013-09-10	1,300.00
002453	天马精化	0.150000	2013-05-15	2013-05-16	2013-05-16	3,600.00
002455	百川股份	0.100000	2013-05-15	2013-05-16	2013-05-16	1,317.00
002456	欧菲光	0.210000	2013-04-15	2013-04-16	2013-04-16	4,883.34
002457	青龙管业	0.030000	2013-05-29	2013-05-30	2013-05-30	1,004.98
002460	赣锋锂业	0.200000	2013-06-19	2013-06-20	2013-06-20	3,056.02

002461	珠江啤酒	0.010000	2013-06-13	2013-06-14	2013-06-14	680.16
002462	嘉事堂	0.120000	2013-06-17	2013-06-18	2013-06-18	2,880.00
002463	沪电股份	0.200000	2013-04-23	2013-04-24	2013-04-24	23,252.22
002464	金利科技	0.220000	2013-06-20	2013-06-21	2013-06-21	3,202.98
002465	海格通信	0.300000	2013-05-07	2013-05-08	2013-05-08	9,975.20
002466	天齐锂业	0.100000	2013-06-07	2013-06-13	2013-06-13	1,470.00
002467	二六三	0.300000	2013-05-30	2013-05-31	2013-05-31	7,200.00
002469	三维工程	0.100000	2013-04-02	2013-04-03	2013-04-03	1,689.22
002470	金正大	0.150000	2013-05-29	2013-05-30	2013-05-30	10,500.00
002471	中超电缆	0.200000	2013-06-17	2013-06-18	2013-06-18	5,072.00
002472	双环传动	0.060000	2013-05-10	2013-05-13	2013-05-13	1,667.95
002473	圣莱达	0.100000	2013-07-10	2013-07-11	2013-07-11	1,600.00
002474	榕基软件	0.150000	2013-04-18	2013-04-19	2013-04-19	3,111.00
002475	立讯精密	0.100000	2013-06-20	2013-06-21	2013-06-21	3,649.80
002476	宝莫股份	0.050000	2013-05-24	2013-05-27	2013-05-27	1,800.00
002477	雏鹰农牧	0.200000	2013-07-11	2013-07-12	2013-07-12	10,680.00
002478	常宝股份	0.180000	2013-06-20	2013-06-21	2013-06-21	7,201.80
002479	富春环保	0.300000	2013-03-27	2013-03-28	2013-03-28	13,020.00
002481	双塔食品	0.020000	2013-07-03	2013-07-04	2013-07-04	432.00
002482	广田股份	0.100000	2013-06-25	2013-06-26	2013-06-26	5,160.19
002483	润邦股份	0.120000	2013-07-09	2013-07-10	2013-07-10	4,320.00
002484	江海股份	0.050000	2013-05-13	2013-05-14	2013-05-14	1,040.00
002484	江海股份	0.050000	2013-10-23	2013-10-24	2013-10-24	1,040.00
002485	希努尔	0.200000	2013-04-09	2013-04-10	2013-04-10	6,400.00
002486	嘉麟杰	0.070000	2013-04-10	2013-04-11	2013-04-11	1,456.00
002487	大金重工	0.040000	2013-04-16	2013-04-17	2013-04-17	720.00
002488	金固股份	0.150000	2013-05-20	2013-05-21	2013-05-21	2,700.00
002489	浙江永强	0.350000	2013-05-16	2013-05-17	2013-05-17	16,736.43
002490	山东墨龙	0.050000	2013-07-26	2013-07-29	2013-07-29	2,708.61
002491	通鼎光电	0.300000	2013-05-16	2013-05-17	2013-05-17	8,034.00
002492	恒基达鑫	0.150000	2013-03-21	2013-03-22	2013-03-22	1,800.00
002493	荣盛石化	0.100000	2013-05-28	2013-05-29	2013-05-29	11,120.00
002494	华斯股份	0.200000	2013-04-08	2013-04-09	2013-04-09	2,270.00
002495	佳隆股份	0.100000	2013-06-06	2013-06-07	2013-06-07	2,831.04
002496	辉丰股份	0.300000	2013-05-15	2013-05-16	2013-05-16	4,900.95
002497	雅化集团	0.200000	2013-05-07	2013-05-08	2013-05-08	9,600.00
002498	汉缆股份	0.150000	2013-06-17	2013-06-18	2013-06-18	10,731.60
002499	科林环保	0.040000	2013-06-05	2013-06-06	2013-06-06	450.00
002500	山西证券	0.050000	2013-06-14	2013-06-17	2013-06-17	11,999.00
002501	利源精制	0.220000	2013-04-12	2013-04-15	2013-04-15	4,118.40
002502	骅威股份	0.100000	2013-07-18	2013-07-19	2013-07-19	1,408.00
002503	搜于特	0.500000	2013-05-09	2013-05-10	2013-05-10	14,400.00
002504	东光微电	0.020000	2013-07-23	2013-07-24	2013-07-24	214.00

## 四、发行人

002507	涪陵榨菜	0.350000	2013-06-06	2013-06-07	2013-06-07	5,425.00
002508	老板电器	0.300000	2013-05-16	2013-05-17	2013-05-17	7,680.00
002509	天广消防	0.050000	2013-05-29	2013-05-30	2013-05-30	1,000.00
002510	天汽模	0.150000	2013-05-07	2013-05-08	2013-05-08	3,086.40
002511	中顺洁柔	0.150000	2013-06-26	2013-06-27	2013-06-27	3,120.00
002513	蓝丰生化	0.100000	2013-06-13	2013-06-14	2013-06-14	2,131.20
002515	金字火腿	0.100000	2013-05-13	2013-05-14	2013-05-14	1,433.25
002516	江苏旷达	0.120000	2013-06-13	2013-06-14	2013-06-14	3,000.00
002518	科士达	0.150000	2013-05-15	2013-05-16	2013-05-16	3,105.00
002519	银河电子	0.500000	2013-04-23	2013-04-24	2013-04-24	7,040.00
002520	日发精机	0.800000	2013-05-13	2013-05-14	2013-05-14	11,520.00
002521	齐峰新材	0.300000	2013-04-16	2013-04-17	2013-04-17	6,184.50
002522	浙江众成	0.800000	2013-05-07	2013-05-08	2013-05-08	13,653.76
002523	天桥起重	0.050000	2013-05-10	2013-05-13	2013-05-13	1,280.00
002524	光正集团	0.025000	2013-05-27	2013-05-28	2013-05-28	662.28
002526	山东矿机	0.040000	2013-06-06	2013-06-07	2013-06-07	2,136.00
002527	新时达	0.199676	2013-07-10	2013-07-11	2013-07-11	4,133.69
002528	英飞拓	0.200000	2013-06-06	2013-06-07	2013-06-07	7,074.18
002529	海源机械	0.031250	2013-06-20	2013-06-21	2013-06-21	500.00
002530	丰东股份	0.060000	2013-04-01	2013-04-02	2013-04-02	1,608.00
002531	天顺风能	0.300000	2013-05-17	2013-05-20	2013-05-20	6,172.50
002532	新界泵业	0.100000	2013-05-22	2013-05-23	2013-05-23	1,600.00
002533	金杯电工	0.120000	2013-06-14	2013-06-17	2013-06-17	4,032.00
002534	杭锅股份	0.300000	2013-04-24	2013-04-25	2013-04-25	12,015.60
002535	林州重机	0.100000	2013-06-13	2013-06-14	2013-06-14	5,383.30
002536	西泵股份	0.200000	2013-06-20	2013-06-21	2013-06-21	1,920.00
002537	海立美达	0.098374	2013-07-02	2013-07-03	2013-07-03	1,500.01
002538	司尔特	0.100000	2013-06-20	2013-06-21	2013-06-21	2,960.00
002539	新都化工	0.250000	2013-05-10	2013-05-13	2013-05-13	8,276.00
002540	亚太科技	0.200000	2013-05-03	2013-05-06	2013-05-06	4,160.00
002541	鸿路钢构	0.040000	2013-05-09	2013-05-10	2013-05-10	1,072.00
002542	中化岩土	0.070000	2013-05-21	2013-05-22	2013-05-22	1,402.80
002543	万和电气	0.300000	2013-05-28	2013-05-29	2013-05-29	6,000.00
002544	杰赛科技	0.200000	2013-06-05	2013-06-06	2013-06-06	3,438.40
002545	东方铁塔	0.200000	2013-06-20	2013-06-21	2013-06-21	5,205.00
002546	新联电子	0.400000	2013-03-29	2013-04-01	2013-04-01	6,720.00
002548	金新农	0.300000	2013-07-04	2013-07-05	2013-07-05	4,230.00
002549	凯美特气	0.120000	2013-03-19	2013-03-20	2013-03-20	2,160.00
002550	千红制药	0.500000	2013-05-16	2013-05-17	2013-05-17	8,000.00
002551	尚荣医疗	0.200000	2013-07-04	2013-07-05	2013-07-05	3,690.00
002552	宝鼎重工	0.100000	2013-06-20	2013-06-21	2013-06-21	1,500.00
002553	南方轴承	0.100000	2013-05-20	2013-05-21	2013-05-21	870.00
002554	惠博普	0.050000	2013-05-15	2013-05-16	2013-05-16	1,518.75

002555	顺荣股份	0.300000	2013-06-05	2013-06-06	2013-06-06	4,020.00
002556	辉隆股份	0.100000	2013-07-01	2013-07-02	2013-07-02	4,784.00
002557	洽洽食品	0.700000	2013-05-27	2013-05-28	2013-05-28	23,660.00
002558	世纪游轮	0.100000	2013-06-21	2013-06-24	2013-06-24	595.00
002559	亚威股份	0.200000	2013-05-20	2013-05-21	2013-05-21	3,520.00
002560	通达股份	0.200000	2013-06-06	2013-06-07	2013-06-07	2,066.66
002561	徐家汇	0.360000	2013-05-13	2013-05-14	2013-05-14	14,967.47
002563	森马服饰	1.000000	2013-05-22	2013-05-23	2013-05-23	67,000.00
002564	张化机	0.060000	2013-04-19	2013-04-22	2013-04-22	1,823.14
002565	上海绿新	0.100000	2013-08-01	2013-08-02	2013-08-02	3,417.60
002567	唐人神	0.180000	2013-05-21	2013-05-22	2013-05-22	4,968.00
002568	百润股份	0.250000	2013-09-30	2013-10-08	2013-10-08	4,000.00
002569	步森股份	0.100000	2013-05-21	2013-05-22	2013-05-22	933.40
002570	贝因美	0.580000	2013-05-17	2013-05-20	2013-05-20	24,710.90
002571	德力股份	0.060000	2013-03-08	2013-03-11	2013-03-11	1,021.20
002572	索菲亚	0.350000	2013-06-14	2013-06-17	2013-06-17	7,695.10
002573	国电清新	0.200000	2013-06-05	2013-06-06	2013-06-06	5,920.00
002574	明牌珠宝	0.100000	2013-06-05	2013-06-06	2013-06-06	2,400.00
002575	群兴玩具	0.050000	2013-05-06	2013-05-07	2013-05-07	669.00
002576	通达动力	0.030000	2013-05-16	2013-05-17	2013-05-17	495.30
002577	雷柏科技	0.340000	2013-04-03	2013-04-08	2013-04-08	7,398.40
002579	中京电子	0.020000	2013-05-16	2013-05-17	2013-05-17	311.52
002580	圣阳股份	0.099694	2013-04-26	2013-05-02	2013-05-02	1,090.01
002581	万昌科技	0.500000	2013-05-21	2013-05-22	2013-05-22	5,414.00
002582	好想你	0.100000	2013-05-14	2013-05-15	2013-05-15	1,476.00
002583	海能达	0.050000	2013-05-28	2013-05-29	2013-05-29	1,390.00
002584	西陇化工	0.300000	2013-04-11	2013-04-12	2013-04-12	6,000.00
002585	双星新材	0.100000	2013-05-27	2013-05-28	2013-05-28	4,160.00
002586	围海股份	0.100000	2013-05-24	2013-05-27	2013-05-27	2,033.00
002587	奥拓电子	0.200000	2013-05-14	2013-05-15	2013-05-15	2,184.00
002588	史丹利	0.200000	2013-05-07	2013-05-08	2013-05-08	3,380.00
002589	瑞康医药	0.120000	2013-05-21	2013-05-22	2013-05-22	1,125.60
002590	万安科技	0.050000	2013-06-03	2013-06-04	2013-06-04	606.71
002591	恒大高新	0.030000	2013-06-17	2013-06-18	2013-06-18	300.00
002592	八菱科技	0.300000	2013-06-07	2013-06-13	2013-06-13	2,945.25
002593	日上集团	0.125000	2013-05-31	2013-06-03	2013-06-03	2,650.00
002595	豪迈科技	0.600000	2013-07-11	2013-07-12	2013-07-12	12,000.00
002596	海南瑞泽	0.100000	2013-06-13	2013-06-14	2013-06-14	1,340.00
002597	金禾实业	0.200000	2013-05-30	2013-05-31	2013-05-31	4,272.00
002598	山东章鼓	0.200000	2013-05-09	2013-05-10	2013-05-10	6,240.00
002599	盛通股份	0.030000	2013-05-31	2013-06-03	2013-06-03	396.00
002600	江粉磁材	0.100000	2013-06-21	2013-06-24	2013-06-24	3,178.00
002601	佰利联	0.200000	2013-05-21	2013-05-22	2013-05-22	3,760.00

## 四、发行人

002602	世纪华通	0.100000	2013-06-05	2013-06-06	2013-06-06	2,625.00
002603	以岭药业	0.100000	2013-06-06	2013-06-07	2013-06-07	5,525.00
002604	龙力生物	0.100000	2013-05-23	2013-05-24	2013-05-24	1,864.00
002605	姚记扑克	0.680000	2013-04-11	2013-04-12	2013-04-12	6,358.00
002606	大连电瓷	0.125000	2013-05-10	2013-05-13	2013-05-13	2,500.00
002607	亚夏汽车	0.150000	2013-06-18	2013-06-19	2013-06-19	2,640.00
002608	舜天船舶	0.150000	2013-07-12	2013-07-15	2013-07-15	2,205.00
002609	捷顺科技	0.110000	2013-06-06	2013-06-07	2013-06-07	1,350.92
002611	东方精工	0.200000	2013-05-20	2013-05-21	2013-05-21	3,536.00
002612	朗姿股份	0.550000	2013-04-22	2013-04-23	2013-04-23	11,000.00
002612	朗姿股份	0.350000	2013-10-15	2013-10-16	2013-10-16	7,000.00
002614	蒙发利	0.100000	2013-05-16	2013-05-17	2013-05-17	2,400.00
002615	哈尔斯	0.150000	2013-05-09	2013-05-10	2013-05-10	1,368.00
002616	长青集团	0.350000	2013-06-03	2013-06-04	2013-06-04	5,180.00
002617	露笑科技	0.100000	2013-05-30	2013-05-31	2013-05-31	1,200.00
002618	丹邦科技	0.035000	2013-06-27	2013-06-28	2013-06-28	560.00
002619	巨龙管业	0.080000	2013-06-19	2013-06-20	2013-06-20	972.40
002620	瑞和股份	0.100000	2013-07-30	2013-07-31	2013-07-31	1,200.00
002621	大连三垒	0.050000	2013-04-15	2013-04-16	2013-04-16	750.00
002623	亚玛顿	0.050000	2013-06-03	2013-06-04	2013-06-04	800.00
002625	龙生股份	0.060000	2013-07-08	2013-07-09	2013-07-09	696.04
002626	金达威	0.300000	2013-05-08	2013-05-09	2013-05-09	5,400.00
002627	宜昌交运	0.200000	2013-06-14	2013-06-17	2013-06-17	2,670.00
002628	成都路桥	0.152000	2013-05-07	2013-05-08	2013-05-08	5,076.80
002629	仁智油服	0.200000	2013-05-09	2013-05-10	2013-05-10	2,288.60
002630	华西能源	0.100000	2013-05-29	2013-05-30	2013-05-30	1,670.00
002631	德尔家居	0.100000	2013-07-17	2013-07-18	2013-07-18	1,600.00
002632	道明光学	0.150000	2013-06-19	2013-06-20	2013-06-20	1,600.05
002634	棒杰股份	0.200000	2013-06-27	2013-06-28	2013-06-28	2,001.00
002635	安洁科技	0.400000	2013-05-17	2013-05-20	2013-05-20	4,800.00
002637	赞宇科技	0.100000	2013-05-09	2013-05-10	2013-05-10	1,600.00
002638	勤上光电	0.050000	2013-10-23	2013-10-24	2013-10-24	1,873.35
002639	雪人股份	0.120000	2013-07-11	2013-07-12	2013-07-12	1,920.00
002640	百圆裤业	0.040000	2013-07-04	2013-07-05	2013-07-05	533.36
002641	永高股份	0.180000	2013-05-29	2013-05-30	2013-05-30	3,600.00
002642	荣之联	0.200000	2013-05-22	2013-05-23	2013-05-23	4,000.00
002643	烟台万润	0.300000	2013-04-25	2013-04-26	2013-04-26	4,134.60
002644	佛慈制药	0.031000	2013-06-20	2013-06-21	2013-06-21	275.46
002645	华宏科技	0.080000	2013-05-13	2013-05-14	2013-05-14	960.05
002646	青青稞酒	0.250000	2013-06-27	2013-06-28	2013-06-28	11,250.00
002647	宏磊股份	0.050000	2013-07-11	2013-07-12	2013-07-12	844.55
002648	卫星石化	0.300000	2013-05-02	2013-05-03	2013-05-03	12,000.00
002649	博彦科技	0.200000	2013-06-20	2013-06-21	2013-06-21	3,000.00

002650	加加食品	0.600000	2013-06-17	2013-06-18	2013-06-18	11,520.00
002651	利君股份	1.220000	2013-07-09	2013-07-10	2013-07-10	48,922.00
002652	扬子新材	0.150000	2013-05-20	2013-05-21	2013-05-21	1,600.20
002653	海思科	0.750000	2013-03-08	2013-03-11	2013-03-11	30,007.50
002654	万润科技	0.100000	2013-04-23	2013-04-24	2013-04-24	880.00
002655	共达电声	0.075000	2013-06-05	2013-06-06	2013-06-06	900.00
002656	卡奴迪路	0.370000	2013-05-15	2013-05-16	2013-05-16	3,700.00
002657	中科金财	0.150000	2013-06-13	2013-06-14	2013-06-14	1,046.96
002658	雪迪龙	0.160000	2013-07-03	2013-07-04	2013-07-04	2,199.56
002659	中泰桥梁	0.080000	2013-06-17	2013-06-18	2013-06-18	1,244.00
002660	茂硕电源	0.100000	2013-06-17	2013-06-18	2013-06-18	986.32
002661	克明面业	0.500000	2013-04-17	2013-04-18	2013-04-18	4,154.00
002662	京威股份	0.250000	2013-06-14	2013-06-17	2013-06-17	15,000.00
002663	普邦园林	0.150000	2013-05-29	2013-05-30	2013-05-30	4,192.32
002664	信质电机	0.200000	2013-05-29	2013-05-30	2013-05-30	2,666.80
002665	首航节能	0.297000	2013-04-26	2013-05-02	2013-05-02	3,960.50
002666	德联集团	0.290000	2013-06-13	2013-06-14	2013-06-14	4,640.00
002667	鞍重股份	0.130000	2013-05-29	2013-05-30	2013-05-30	883.74
002668	奥马电器	0.100000	2013-06-25	2013-06-26	2013-06-26	1,653.50
002669	康达新材	0.310000	2013-05-23	2013-05-24	2013-05-24	3,100.00
002670	华声股份	0.250000	2013-06-05	2013-06-06	2013-06-06	5,000.00
002671	龙泉股份	0.300000	2013-05-10	2013-05-13	2013-05-13	2,831.10
002671	龙泉股份	0.200000	2013-09-11	2013-09-12	2013-09-12	1,887.40
002672	东江环保	0.400000	2013-06-25	2013-06-26	2013-06-26	4,595.86
002673	西部证券	0.070000	2013-07-03	2013-07-04	2013-07-04	8,400.00
002674	兴业科技	0.200000	2013-06-14	2013-06-17	2013-06-17	4,800.00
002675	东诚生化	0.250000	2013-06-28	2013-07-01	2013-07-01	2,700.00
002676	顺威股份	0.125000	2013-05-17	2013-05-20	2013-05-20	2,000.00
002677	浙江美大	0.250000	2013-05-28	2013-05-29	2013-05-29	5,000.00
002678	珠江钢琴	0.120000	2013-07-03	2013-07-04	2013-07-04	5,736.00
002679	福建金森	0.110000	2013-06-06	2013-06-07	2013-06-07	1,525.48
002680	黄海机械	0.180000	2013-06-18	2013-06-19	2013-06-19	1,440.00
002681	奋达科技	0.200000	2013-05-13	2013-05-14	2013-05-14	3,000.00
002682	龙洲股份	0.200000	2013-06-20	2013-06-21	2013-06-21	3,200.00
002683	宏大爆破	0.220000	2013-04-26	2013-05-02	2013-05-02	4,817.12
002684	猛狮科技	0.160000	2013-07-01	2013-07-02	2013-07-02	849.22
002685	华东重机	0.050000	2013-06-20	2013-06-21	2013-06-21	1,000.00
002686	亿利达	0.170000	2013-05-27	2013-05-28	2013-05-28	1,541.39
002687	乔治白	0.500000	2013-04-19	2013-04-22	2013-04-22	4,928.50
002688	金河生物	0.500000	2013-04-11	2013-04-12	2013-04-12	5,446.00
002689	博林特	0.300000	2013-06-05	2013-06-06	2013-06-06	9,296.37
002690	美亚光电	0.300000	2013-06-06	2013-06-07	2013-06-07	6,000.00
002691	石中装备	0.050000	2013-07-10	2013-07-11	2013-07-11	1,000.00

## 四、发行人

002692	远程电缆	0.300000	2013-05-10	2013-05-13	2013-05-13	5,440.50
002693	双成药业	0.350000	2013-05-15	2013-05-16	2013-05-16	4,200.00
002694	顾地科技	0.500000	2013-05-22	2013-05-23	2013-05-23	7,200.00
002695	煌上煌	0.225000	2013-06-06	2013-06-07	2013-06-07	2,787.22
002696	百洋股份	0.300000	2013-06-18	2013-06-19	2013-06-19	2,640.00
002697	红旗连锁	0.217000	2013-04-09	2013-04-10	2013-04-10	4,340.00
002697	红旗连锁	0.093000	2013-09-27	2013-09-30	2013-09-30	1,860.00
002698	博实股份	0.100000	2013-06-06	2013-06-07	2013-06-07	4,010.00
002699	美盛文化	0.500000	2013-04-25	2013-04-26	2013-04-26	4,675.00
002700	新疆浩源	0.150000	2013-05-29	2013-05-30	2013-05-30	1,100.07
002701	奥瑞金	0.980000	2013-05-03	2013-05-06	2013-05-06	30,053.66
002702	海欣食品	0.280000	2013-04-25	2013-04-26	2013-04-26	1,979.60
002703	浙江世宝	0.080000	2013-06-25	2013-06-26	2013-06-26	1,527.55
200002	万科B	0.180000	2013-05-15	2013-05-16	2013-05-16	23,669.20
200012	南玻B	0.150000	2013-05-29	2013-05-30	2013-05-30	11,438.76
200016	深康佳B	0.010000	2013-06-13	2013-06-14	2013-06-14	405.68
200019	深深宝B	0.200000	2013-07-08	2013-07-09	2013-07-09	522.72
200022	深赤湾B	0.363000	2013-07-16	2013-07-17	2013-07-17	6,530.20
200024	招商局B	0.300000	2013-05-21	2013-05-22	2013-05-22	10,180.30
200026	飞亚达B	0.100000	2013-08-12	2013-08-13	2013-08-13	816.48
200028	一致B	0.180000	2013-06-06	2013-06-07	2013-06-07	987.94
200053	深基地B	0.101000	2013-07-15	2013-07-16	2013-07-16	1,122.92
200055	方大B	0.030000	2013-06-07	2013-06-13	2013-06-13	1,007.85
200152	山航B	0.400000	2013-07-02	2013-07-03	2013-07-03	5,600.00
200418	小天鹅B	0.300000	2013-06-05	2013-06-06	2013-06-06	5,731.08
200429	粤高速B	0.050000	2013-05-27	2013-05-28	2013-05-28	1,743.75
200488	晨鸣B	0.060000	2013-07-09	2013-07-10	2013-07-10	3,344.99
200512	闽灿坤B	0.085000	2013-06-21	2013-06-24	2013-06-24	1,575.83
200513	丽珠B	0.500000	2013-07-17	2013-07-18	2013-07-18	5,599.67
200521	皖美菱B	0.050000	2013-07-18	2013-07-19	2013-07-19	814.32
200530	大冷B	0.150000	2013-06-25	2013-06-26	2013-06-26	1,725.00
200539	粤电力B	0.104083	2013-07-02	2013-07-03	2013-07-03	6,925.06
200541	粤照明B	0.310000	2013-06-18	2013-06-19	2013-06-19	6,981.98
200550	江铃B	0.700000	2013-07-12	2013-07-15	2013-07-15	24,080.00
200553	沙隆达B	0.050000	2013-06-06	2013-06-07	2013-06-07	1,150.00
200570	苏常柴B	0.025000	2013-07-17	2013-07-18	2013-07-18	375.00
200581	苏威孚B	0.300000	2013-07-02	2013-07-03	2013-07-03	3,447.60
200596	古井贡B	0.500000	2013-06-13	2013-06-14	2013-06-14	6,000.00
200625	长安B	0.050000	2013-06-20	2013-06-21	2013-06-21	4,509.93
200706	瓦轴B	0.040000	2013-08-19	2013-08-20	2013-08-20	634.40
200726	鲁泰B	0.280000	2013-06-20	2013-06-21	2013-06-21	12,395.95
200761	本钢板B	0.020000	2013-07-04	2013-07-05	2013-07-05	800.00
200771	杭汽轮B	0.400000	2013-08-13	2013-08-14	2013-08-14	10,967.42



200869	张裕B	1.100000	2013-07-10	2013-07-11	2013-07-11	25,520.35
200986	粤华包B	0.100000	2013-07-09	2013-07-10	2013-07-10	1,719.25
300001	特锐德	0.100000	2013-06-17	2013-06-18	2013-06-18	2,004.00
300002	神州泰岳	0.400000	2013-05-30	2013-05-31	2013-05-31	15,335.35
300003	乐普医疗	0.180000	2013-05-10	2013-05-13	2013-05-13	14,616.00
300004	南风股份	0.100000	2013-06-04	2013-06-05	2013-06-05	1,880.00
300005	探路者	0.149999	2013-05-27	2013-05-28	2013-05-28	5,289.88
300006	莱美药业	0.100000	2013-08-12	2013-08-13	2013-08-13	1,830.00
300007	汉威电子	0.050000	2013-06-20	2013-06-21	2013-06-21	590.00
300008	上海佳豪	0.080000	2013-04-25	2013-04-26	2013-04-26	1,747.87
300009	安科生物	0.243689	2013-06-07	2013-06-13	2013-06-13	4,725.01
300010	立思辰	0.100000	2013-05-31	2013-06-03	2013-06-03	2,608.67
300011	鼎汉技术	0.020000	2013-03-11	2013-03-12	2013-03-12	308.26
300012	华测检测	0.200000	2013-04-26	2013-05-02	2013-05-02	3,679.65
300013	新宁物流	0.020000	2013-06-20	2013-06-21	2013-06-21	180.00
300014	亿纬锂能	0.100000	2013-04-17	2013-04-18	2013-04-18	1,983.30
300015	爱尔眼科	0.098741	2013-06-05	2013-06-06	2013-06-06	4,271.99
300016	北陆药业	0.200000	2013-04-15	2013-04-16	2013-04-16	3,054.98
300017	网宿科技	0.198741	2013-05-30	2013-05-31	2013-05-31	3,084.29
300018	中元华电	0.150000	2013-06-20	2013-06-21	2013-06-21	1,950.00
300019	硅宝科技	0.250000	2013-05-27	2013-05-28	2013-05-28	2,550.00
300020	银江股份	0.050000	2013-05-03	2013-05-06	2013-05-06	1,200.00
300024	机器人	0.100000	2013-07-04	2013-07-05	2013-07-05	2,976.60
300025	华星创业	0.020000	2013-04-25	2013-04-26	2013-04-26	312.00
300026	红日药业	0.100000	2013-05-06	2013-05-07	2013-05-07	2,493.15
300027	华谊兄弟	0.150000	2013-04-23	2013-04-24	2013-04-24	9,072.00
300028	金亚科技	0.050000	2013-07-04	2013-07-05	2013-07-05	1,323.00
300030	阳普医疗	0.060000	2013-05-30	2013-05-31	2013-05-31	888.00
300031	宝通带业	0.300000	2013-05-17	2013-05-20	2013-05-20	4,500.00
300032	金龙机电	0.100000	2013-06-24	2013-06-25	2013-06-25	1,427.00
300033	同花顺	0.060000	2013-05-27	2013-05-28	2013-05-28	806.40
300034	钢研高纳	0.160000	2013-06-14	2013-06-17	2013-06-17	3,391.81
300037	新宙邦	0.250000	2013-05-15	2013-05-16	2013-05-16	4,280.00
300038	梅泰诺	0.050000	2013-07-04	2013-07-05	2013-07-05	786.55
300039	上海凯宝	0.500000	2013-04-01	2013-04-02	2013-04-02	13,152.00
300040	九洲电气	0.200000	2013-06-07	2013-06-13	2013-06-13	2,778.00
300041	回天胶业	0.250000	2013-05-09	2013-05-10	2013-05-10	2,639.92
300042	朗科科技	0.100000	2013-05-30	2013-05-31	2013-05-31	1,336.00
300043	互动娱乐	0.120000	2013-05-03	2013-05-06	2013-05-06	1,900.80
300044	赛为智能	0.100000	2013-03-18	2013-03-19	2013-03-19	1,000.00
300045	华力创通	0.025000	2013-06-21	2013-06-24	2013-06-24	670.00
300046	台基股份	0.400000	2013-04-10	2013-04-11	2013-04-11	5,683.20
300047	天源迪科	0.200000	2013-05-06	2013-05-07	2013-05-07	3,138.00

## 四、发行人

300048	合康变频	0.150000	2013-04-19	2013-04-22	2013-04-22	5,072.17
300050	世纪鼎利	0.015000	2013-05-10	2013-05-13	2013-05-13	324.00
300052	中青宝	0.060000	2013-05-23	2013-05-24	2013-05-24	780.00
300053	欧比特	0.025000	2013-05-27	2013-05-28	2013-05-28	500.00
300054	鼎龙股份	0.280000	2013-03-11	2013-03-12	2013-03-12	3,813.60
300055	万邦达	0.150000	2013-07-02	2013-07-03	2013-07-03	3,432.00
300056	三维丝	0.040000	2013-07-10	2013-07-11	2013-07-11	374.40
300057	万顺股份	0.050000	2013-05-09	2013-05-10	2013-05-10	2,110.00
300058	蓝色光标	0.100000	2013-05-16	2013-05-17	2013-05-17	3,967.22
300059	东方财富	0.100000	2013-05-16	2013-05-17	2013-05-17	3,360.00
300062	中能电气	0.100252	2013-07-16	2013-07-17	2013-07-17	1,548.99
300063	天龙集团	0.100000	2013-07-01	2013-07-02	2013-07-02	1,005.00
300064	豫金刚石	0.040000	2013-05-21	2013-05-22	2013-05-22	2,432.00
300066	三川股份	0.150000	2013-05-30	2013-05-31	2013-05-31	2,340.00
300067	安诺其	0.080000	2013-05-20	2013-05-21	2013-05-21	1,284.00
300068	南都电源	0.100000	2013-05-07	2013-05-08	2013-05-08	2,996.00
300069	金利华电	0.200000	2013-07-04	2013-07-05	2013-07-05	1,560.00
300070	碧水源	0.059871	2013-05-13	2013-05-14	2013-05-14	3,317.15
300071	华谊嘉信	0.050000	2013-04-25	2013-04-26	2013-04-26	776.33
300072	三聚环保	0.050000	2013-05-09	2013-05-10	2013-05-10	1,945.40
300073	当升科技	0.050000	2013-07-08	2013-07-09	2013-07-09	800.00
300074	华平股份	0.100000	2013-05-17	2013-05-20	2013-05-20	1,000.00
300075	数字政通	0.200000	2013-05-30	2013-05-31	2013-05-31	1,680.00
300077	国民技术	0.100000	2013-06-05	2013-06-06	2013-06-06	2,720.00
300078	中瑞思创	0.500000	2013-05-24	2013-05-27	2013-05-27	8,375.00
300079	数码视讯	0.198255	2013-06-24	2013-06-25	2013-06-25	6,719.99
300081	恒信移动	0.200000	2013-05-08	2013-05-09	2013-05-09	1,340.00
300082	奥克股份	0.200000	2013-05-24	2013-05-27	2013-05-27	5,184.00
300083	劲胜股份	0.100000	2013-07-08	2013-07-09	2013-07-09	2,000.00
300085	银之杰	0.120000	2013-06-03	2013-06-04	2013-06-04	1,440.00
300086	康芝药业	0.200000	2013-05-06	2013-05-07	2013-05-07	4,000.00
300086	康芝药业	0.200000	2013-11-04	2013-11-05	2013-11-05	4,000.00
300088	长信科技	0.150000	2013-05-15	2013-05-16	2013-05-16	4,894.50
300092	科新机电	0.120000	2013-06-05	2013-06-06	2013-06-06	1,092.00
300093	金刚玻璃	0.024000	2013-06-26	2013-06-27	2013-06-27	518.40
300095	华伍股份	0.100000	2013-06-07	2013-06-13	2013-06-13	770.00
300096	易联众	0.100000	2013-05-23	2013-05-24	2013-05-24	1,720.00
300097	智云股份	0.015000	2013-07-01	2013-07-02	2013-07-02	90.00
300099	尤洛卡	0.500000	2013-04-19	2013-04-22	2013-04-22	5,167.50
300100	双林股份	0.500000	2013-06-05	2013-06-06	2013-06-06	7,012.50
300101	国腾电子	0.050000	2013-04-18	2013-04-19	2013-04-19	1,390.00
300102	乾照光电	0.200000	2013-05-17	2013-05-20	2013-05-20	5,900.00
300103	达刚路机	0.050000	2013-05-07	2013-05-08	2013-05-08	1,058.67

300104	乐视网	0.050000	2013-06-04	2013-06-05	2013-06-05	2,090.00
300105	龙源技术	0.100000	2013-05-28	2013-05-29	2013-05-29	2,851.20
300106	西部牧业	0.025000	2013-07-12	2013-07-15	2013-07-15	292.50
300107	建新股份	0.030000	2013-06-07	2013-06-13	2013-06-13	401.40
300108	双龙股份	0.100000	2013-05-20	2013-05-21	2013-05-21	1,352.00
300109	新开源	0.060000	2013-05-30	2013-05-31	2013-05-31	691.20
300112	万讯自控	0.045000	2013-05-22	2013-05-23	2013-05-23	725.25
300113	顺网科技	0.250000	2013-05-30	2013-05-31	2013-05-31	3,300.00
300114	中航电测	0.080000	2013-06-20	2013-06-21	2013-06-21	960.00
300115	长盈精密	0.100000	2013-05-28	2013-05-29	2013-05-29	2,580.00
300117	嘉寓股份	0.050000	2013-05-28	2013-05-29	2013-05-29	1,086.00
300119	瑞普生物	0.248503	2013-05-08	2013-05-09	2013-05-09	4,819.63
300120	经纬电材	0.100000	2013-05-23	2013-05-24	2013-05-24	1,696.50
300122	智飞生物	0.300000	2013-05-22	2013-05-23	2013-05-23	12,000.00
300123	太阳鸟	0.100000	2013-05-27	2013-05-28	2013-05-28	1,391.06
300124	汇川技术	0.600000	2013-05-08	2013-05-09	2013-05-09	23,328.00
300125	易世达	0.020000	2013-05-16	2013-05-17	2013-05-17	236.00
300126	锐奇股份	0.100000	2013-05-28	2013-05-29	2013-05-29	1,515.60
300127	银河磁体	0.450000	2013-04-11	2013-04-12	2013-04-12	7,270.79
300128	锦富新材	0.300000	2013-08-12	2013-08-13	2013-08-13	6,133.80
300129	泰胜风能	0.050000	2013-05-13	2013-05-14	2013-05-14	1,620.00
300130	新国都	0.050000	2013-05-15	2013-05-16	2013-05-16	571.50
300131	英唐智控	0.099805	2013-06-20	2013-06-21	2013-06-21	1,025.42
300132	青松股份	0.150000	2013-05-16	2013-05-17	2013-05-17	1,809.00
300133	华策影视	0.080000	2013-05-06	2013-05-07	2013-05-07	3,088.07
300135	宝利沥青	0.100000	2013-05-21	2013-05-22	2013-05-22	3,200.00
300138	晨光生物	0.100000	2013-05-03	2013-05-06	2013-05-06	1,795.71
300139	福星晓程	0.150000	2013-05-15	2013-05-16	2013-05-16	1,644.00
300141	和顺电气	0.100000	2013-04-19	2013-04-22	2013-04-22	1,104.00
300142	沃森生物	0.250000	2013-06-18	2013-06-19	2013-06-19	4,555.80
300144	宋城股份	0.150000	2013-04-10	2013-04-11	2013-04-11	8,316.00
300145	南方泵业	0.150000	2013-07-29	2013-07-30	2013-07-30	2,160.00
300146	汤臣倍健	0.600000	2013-04-01	2013-04-02	2013-04-02	13,123.20
300147	香雪制药	0.200000	2013-06-14	2013-06-17	2013-06-17	6,031.62
300148	天舟文化	0.080000	2013-05-16	2013-05-17	2013-05-17	1,014.00
300149	量子高科	0.050000	2013-04-19	2013-04-22	2013-04-22	1,005.00
300150	世纪瑞尔	0.500000	2013-05-09	2013-05-10	2013-05-10	6,750.00
300151	昌红科技	0.200000	2013-05-22	2013-05-23	2013-05-23	2,010.00
300152	燃控科技	0.040000	2013-05-23	2013-05-24	2013-05-24	963.29
300153	科泰电源	0.100000	2013-06-04	2013-06-05	2013-06-05	1,600.00
300154	瑞凌股份	0.200000	2013-06-06	2013-06-07	2013-06-07	4,470.00
300155	安居宝	0.197090	2013-05-29	2013-05-30	2013-05-30	3,600.01
300156	天立环保	0.150000	2013-07-08	2013-07-09	2013-07-09	4,330.80

## 四、发行人

300157	恒泰艾普	0.050000	2013-07-05	2013-07-08	2013-07-08	923.32
300158	振东制药	0.030000	2013-06-21	2013-06-24	2013-06-24	864.00
300159	新研股份	0.150000	2013-05-24	2013-05-27	2013-05-27	2,706.00
300160	秀强股份	0.050000	2013-05-28	2013-05-29	2013-05-29	934.00
300161	华中数控	0.010000	2013-07-10	2013-07-11	2013-07-11	107.83
300162	雷曼光电	0.200000	2013-05-22	2013-05-23	2013-05-23	2,680.00
300163	先锋新材	0.110000	2013-05-20	2013-05-21	2013-05-21	869.00
300164	通源石油	0.200000	2013-05-16	2013-05-17	2013-05-17	3,168.00
300165	天瑞仪器	0.120000	2013-06-06	2013-06-07	2013-06-07	1,847.04
300166	东方国信	0.049005	2013-05-24	2013-05-27	2013-05-27	607.50
300167	迪威视讯	0.160000	2013-05-24	2013-05-27	2013-05-27	1,601.28
300168	万达信息	0.100000	2013-06-06	2013-06-07	2013-06-07	2,432.17
300170	汉得信息	0.200000	2013-07-10	2013-07-11	2013-07-11	3,548.96
300171	东富龙	0.500000	2013-06-05	2013-06-06	2013-06-06	10,400.00
300172	中电环保	0.150000	2013-05-21	2013-05-22	2013-05-22	1,950.00
300173	松德股份	0.100000	2013-06-17	2013-06-18	2013-06-18	1,132.30
300174	元力股份	0.100000	2013-05-09	2013-05-10	2013-05-10	1,360.00
300175	朗源股份	0.010000	2013-07-22	2013-07-23	2013-07-23	470.80
300176	鸿特精密	0.100000	2013-06-18	2013-06-19	2013-06-19	894.00
300178	腾邦国际	0.100000	2013-06-25	2013-06-26	2013-06-26	1,223.00
300179	四方达	0.150000	2013-05-28	2013-05-29	2013-05-29	1,800.00
300180	华峰超纤	0.100000	2013-07-22	2013-07-23	2013-07-23	1,580.00
300181	佐力药业	0.100000	2013-06-07	2013-06-13	2013-06-13	1,440.00
300182	捷成股份	0.350000	2013-04-18	2013-04-19	2013-04-19	5,985.86
300183	东软载波	0.500000	2013-05-29	2013-05-30	2013-05-30	11,000.00
300184	力源信息	0.300000	2013-05-08	2013-05-09	2013-05-09	3,001.50
300185	通裕重工	0.100000	2013-05-29	2013-05-30	2013-05-30	9,000.00
300186	大华农	0.500000	2013-05-03	2013-05-06	2013-05-06	13,350.00
300188	美亚柏科	0.150000	2013-06-06	2013-06-07	2013-06-07	1,663.60
300189	神农大丰	0.050000	2013-07-10	2013-07-11	2013-07-11	1,280.00
300190	维尔利	0.200000	2013-06-14	2013-06-17	2013-06-17	1,955.70
300191	潜能恒信	0.060000	2013-06-18	2013-06-19	2013-06-19	960.00
300192	科斯伍德	0.100000	2013-07-10	2013-07-11	2013-07-11	1,102.50
300193	佳士科技	0.100000	2013-04-24	2013-04-25	2013-04-25	2,215.00
300194	福安药业	0.300000	2013-05-13	2013-05-14	2013-05-14	4,002.00
300195	长荣股份	0.689054	2013-06-03	2013-06-04	2013-06-04	9,800.00
300197	铁汉生态	0.150000	2013-05-10	2013-05-13	2013-05-13	3,158.06
300198	纳川股份	0.099875	2013-07-09	2013-07-10	2013-07-10	2,087.77
300199	翰宇药业	0.100000	2013-04-25	2013-04-26	2013-04-26	2,000.00
300200	高盟新材	0.400000	2013-05-23	2013-05-24	2013-05-24	4,272.00
300201	海伦哲	0.030000	2013-05-20	2013-05-21	2013-05-21	528.00
300202	聚龙股份	0.150000	2013-06-18	2013-06-19	2013-06-19	2,544.00
300203	聚光科技	0.080000	2013-07-16	2013-07-17	2013-07-17	3,560.00

300204	舒泰神	0.400000	2013-05-31	2013-06-03	2013-06-03	5,336.00
300205	天喻信息	0.100000	2013-05-09	2013-05-10	2013-05-10	1,433.52
300206	理邦仪器	0.300000	2013-05-16	2013-05-17	2013-05-17	3,000.00
300207	欣旺达	0.100000	2013-05-23	2013-05-24	2013-05-24	2,444.00
300208	恒顺电气	0.200000	2013-04-01	2013-04-02	2013-04-02	2,800.00
300209	天泽信息	0.010000	2013-05-14	2013-05-15	2013-05-15	160.00
300210	森远股份	0.100000	2013-05-27	2013-05-28	2013-05-28	1,347.30
300211	亿通科技	0.100000	2013-06-03	2013-06-04	2013-06-04	537.46
300212	易华录	0.040000	2013-05-14	2013-05-15	2013-05-15	536.00
300213	佳讯飞鸿	0.050000	2013-07-04	2013-07-05	2013-07-05	630.00
300214	日科化学	0.100000	2013-06-26	2013-06-27	2013-06-27	2,025.00
300215	电科院	0.300000	2013-04-18	2013-04-19	2013-04-19	5,400.00
300216	千山药机	0.100000	2013-05-20	2013-05-21	2013-05-21	1,412.88
300217	东方电热	0.100000	2013-06-18	2013-06-19	2013-06-19	1,977.36
300218	安利股份	0.080000	2013-05-28	2013-05-29	2013-05-29	1,689.60
300219	鸿利光电	0.030000	2013-06-20	2013-06-21	2013-06-21	736.40
300221	银禧科技	0.080000	2013-05-15	2013-05-16	2013-05-16	1,600.00
300222	科大智能	0.050000	2013-05-16	2013-05-17	2013-05-17	540.00
300223	北京君正	0.300000	2013-04-25	2013-04-26	2013-04-26	3,120.00
300224	正海磁材	0.150000	2013-05-10	2013-05-13	2013-05-13	3,600.00
300225	金力泰	0.300000	2013-06-07	2013-06-13	2013-06-13	3,015.00
300226	上海钢联	0.050000	2013-05-16	2013-05-17	2013-05-17	400.00
300227	光韵达	0.100000	2013-05-15	2013-05-16	2013-05-16	670.00
300228	富瑞特装	0.100000	2013-05-23	2013-05-24	2013-05-24	1,340.00
300229	拓尔思	0.050000	2013-05-16	2013-05-17	2013-05-17	1,020.00
300230	永利带业	0.100000	2013-05-27	2013-05-28	2013-05-28	1,615.25
300231	银信科技	0.150000	2013-05-17	2013-05-20	2013-05-20	1,200.00
300233	金城医药	0.150000	2013-07-01	2013-07-02	2013-07-02	1,815.00
300234	开尔新材	0.025000	2013-07-09	2013-07-10	2013-07-10	300.00
300236	上海新阳	0.200000	2013-05-28	2013-05-29	2013-05-29	1,703.60
300237	美晨科技	0.060000	2013-06-17	2013-06-18	2013-06-18	342.00
300238	冠昊生物	0.100000	2013-05-15	2013-05-16	2013-05-16	1,222.00
300239	东宝生物	0.100000	2013-05-17	2013-05-20	2013-05-20	1,519.60
300240	飞力达	0.199499	2013-06-27	2013-06-28	2013-06-28	3,342.01
300241	瑞丰光电	0.097958	2013-05-22	2013-05-23	2013-05-23	1,070.00
300242	明家科技	0.020000	2013-06-20	2013-06-21	2013-06-21	150.00
300243	瑞丰高材	0.050000	2013-06-27	2013-06-28	2013-06-28	428.00
300244	迪安诊断	0.100000	2013-05-30	2013-05-31	2013-05-31	919.80
300245	天玑科技	0.100000	2013-07-26	2013-07-29	2013-07-29	1,340.00
300246	宝莱特	0.200000	2013-05-30	2013-05-31	2013-05-31	1,460.88
300248	新开普	0.100000	2013-05-21	2013-05-22	2013-05-22	892.00
300249	依米康	0.100000	2013-05-16	2013-05-17	2013-05-17	784.00
300250	初灵信息	0.100000	2013-05-10	2013-05-13	2013-05-13	800.00

## 四、发行人

300251	光线传媒	0.400000	2013-04-11	2013-04-12	2013-04-12	9,644.80
300252	金信诺	0.097875	2013-07-15	2013-07-16	2013-07-16	1,080.00
300253	卫宁软件	0.070000	2013-05-30	2013-05-31	2013-05-31	749.00
300254	仟源制药	0.100000	2013-07-04	2013-07-05	2013-07-05	1,338.00
300255	常山药业	0.100000	2013-06-05	2013-06-06	2013-06-06	1,884.19
300257	开山股份	0.500000	2013-06-06	2013-06-07	2013-06-07	14,300.00
300258	精锻科技	0.170000	2013-05-30	2013-05-31	2013-05-31	2,550.00
300259	新天科技	0.110000	2013-06-05	2013-06-06	2013-06-06	1,664.96
300260	新莱应材	0.015000	2013-07-03	2013-07-04	2013-07-04	150.08
300261	雅本化学	0.200000	2013-05-29	2013-05-30	2013-05-30	2,902.40
300262	巴安水务	0.034000	2013-05-24	2013-05-27	2013-05-27	453.56
300263	隆华节能	0.100000	2013-05-28	2013-05-29	2013-05-29	1,633.20
300265	通光线缆	0.100000	2013-06-20	2013-06-21	2013-06-21	1,350.00
300266	兴源过滤	0.070000	2013-05-27	2013-05-28	2013-05-28	627.20
300267	尔康制药	0.100000	2013-05-30	2013-05-31	2013-05-31	2,392.00
300269	联建光电	0.200000	2013-06-24	2013-06-25	2013-06-25	1,471.60
300270	中威电子	0.200000	2013-05-02	2013-05-03	2013-05-03	1,200.00
300271	华宇软件	0.200000	2013-05-14	2013-05-15	2013-05-15	2,960.00
300272	开能环保	0.300000	2013-05-31	2013-06-03	2013-06-03	4,358.97
300273	和佳股份	0.300000	2013-05-21	2013-05-22	2013-05-22	6,000.75
300274	阳光电源	0.050000	2013-05-27	2013-05-28	2013-05-28	1,612.80
300275	梅安森	0.300000	2013-04-18	2013-04-19	2013-04-19	2,464.14
300276	三丰智能	0.120000	2013-05-22	2013-05-23	2013-05-23	936.00
300277	海联讯	0.150000	2013-07-17	2013-07-18	2013-07-18	2,010.00
300278	华昌达	0.020000	2013-06-13	2013-06-14	2013-06-14	346.80
300279	和晶科技	0.050000	2013-07-05	2013-07-08	2013-07-08	600.00
300280	南通锻压	0.050000	2013-06-13	2013-06-14	2013-06-14	640.00
300281	金明精机	0.200000	2013-05-17	2013-05-20	2013-05-20	1,200.00
300282	汇冠股份	0.080000	2013-05-09	2013-05-10	2013-05-10	441.89
300283	温州宏丰	0.100000	2013-05-20	2013-05-21	2013-05-21	708.31
300284	苏文科	0.200000	2013-05-10	2013-05-13	2013-05-13	4,800.00
300285	国瓷材料	0.200000	2013-05-21	2013-05-22	2013-05-22	1,248.00
300286	安科瑞	0.250000	2013-05-06	2013-05-07	2013-05-07	1,733.50
300287	飞利信	0.120000	2013-06-24	2013-06-25	2013-06-25	1,008.00
300288	朗玛信息	0.300000	2013-05-20	2013-05-21	2013-05-21	1,602.00
300289	利德曼	0.130000	2013-06-07	2013-06-13	2013-06-13	1,996.80
300290	荣科科技	0.150000	2013-06-07	2013-06-13	2013-06-13	1,020.00
300291	华录百纳	0.600000	2013-05-15	2013-05-16	2013-05-16	3,600.00
300292	吴通通讯	0.200000	2013-05-15	2013-05-16	2013-05-16	1,334.00
300293	蓝英装备	0.200000	2013-06-17	2013-06-18	2013-06-18	1,800.00
300294	博雅生物	0.500000	2013-03-19	2013-03-20	2013-03-20	3,790.00
300295	三六五网	1.000000	2013-05-20	2013-05-21	2013-05-21	5,335.00
300296	利亚德	0.150000	2013-05-17	2013-05-20	2013-05-20	1,500.00

300297	蓝盾股份	0.060000	2013-07-09	2013-07-10	2013-07-10	588.00
300298	三诺生物	0.750000	2013-04-02	2013-04-03	2013-04-03	6,600.00
300299	富春通信	0.100000	2013-05-21	2013-05-22	2013-05-22	670.00
300300	汉鼎股份	0.100000	2013-05-21	2013-05-22	2013-05-22	870.00
300302	同有科技	0.080000	2013-06-24	2013-06-25	2013-06-25	480.00
300303	聚飞光电	0.150000	2013-03-27	2013-03-28	2013-03-28	2,040.00
300304	云意电气	0.300000	2013-04-25	2013-04-26	2013-04-26	3,000.00
300305	裕兴股份	0.334000	2013-06-05	2013-06-06	2013-06-06	2,672.00
300307	慈星股份	0.100000	2013-05-31	2013-06-03	2013-06-03	8,020.00
300308	中际装备	0.100000	2013-05-16	2013-05-17	2013-05-17	666.70
300309	吉艾科技	0.086000	2013-06-07	2013-06-13	2013-06-13	1,868.56
300311	任子行	0.110000	2013-06-27	2013-06-28	2013-06-28	777.70
300312	邦讯技术	0.150000	2013-07-15	2013-07-16	2013-07-16	1,600.20
300314	戴维医疗	0.350000	2013-05-21	2013-05-22	2013-05-22	2,800.00
300315	掌趣科技	0.100000	2013-05-22	2013-05-23	2013-05-23	1,636.60
300316	晶盛机电	0.300000	2013-06-05	2013-06-06	2013-06-06	4,000.50
300317	珈伟股份	0.030000	2013-07-22	2013-07-23	2013-07-23	420.00
300318	博晖创新	0.100000	2013-05-31	2013-06-03	2013-06-03	1,024.00
300319	麦捷科技	0.200000	2013-05-08	2013-05-09	2013-05-09	1,066.80
300320	海达股份	0.200000	2013-06-05	2013-06-06	2013-06-06	1,333.40
300321	同大股份	0.134000	2013-07-10	2013-07-11	2013-07-11	594.96
300322	硕贝德	0.100000	2013-06-24	2013-06-25	2013-06-25	933.45
300323	华灿光电	0.100000	2013-07-03	2013-07-04	2013-07-04	2,000.00
300324	旋极信息	0.800000	2013-06-20	2013-06-21	2013-06-21	4,480.00
300325	德威新材	0.100000	2013-06-13	2013-06-14	2013-06-14	800.00
300327	中颖电子	0.200000	2013-07-02	2013-07-03	2013-07-03	2,560.00
300328	宜安科技	0.100000	2013-06-05	2013-06-06	2013-06-06	1,120.00
300329	海伦钢琴	0.300000	2013-05-17	2013-05-20	2013-05-20	2,009.70
300330	华虹计通	0.150000	2013-07-31	2013-08-01	2013-08-01	1,200.00
300331	苏大维格	0.200000	2013-06-06	2013-06-07	2013-06-07	1,240.00
300332	天壕节能	0.060000	2013-07-05	2013-07-08	2013-07-08	1,920.00
300333	兆日科技	0.500000	2013-07-25	2013-07-26	2013-07-26	5,600.00
300334	津膜科技	0.100000	2013-07-08	2013-07-09	2013-07-09	1,160.00
300335	迪森股份	0.200000	2013-05-24	2013-05-27	2013-05-27	2,789.78
300336	新文化	0.500000	2013-04-22	2013-04-23	2013-04-23	4,800.00
300337	银邦股份	0.090000	2013-06-18	2013-06-19	2013-06-19	1,681.20
300338	开元仪器	0.500000	2013-05-29	2013-05-30	2013-05-30	3,000.00
300339	润和软件	0.200000	2013-05-15	2013-05-16	2013-05-16	1,534.80
300340	科恒股份	0.200000	2013-06-18	2013-06-19	2013-06-19	1,000.00
300341	麦迪电气	0.100000	2013-05-16	2013-05-17	2013-05-17	920.00
300342	天银机电	0.400000	2013-06-06	2013-06-07	2013-06-07	4,000.00
300343	联创节能	0.400000	2013-03-18	2013-03-19	2013-03-19	1,600.00
300344	太空板业	0.080000	2013-06-05	2013-06-06	2013-06-06	804.16

300345	红宇新材	0.300000	2013-06-18	2013-06-19	2013-06-19	2,880.00
300346	南大光电	0.360000	2013-05-29	2013-05-30	2013-05-30	1,809.72
300347	泰格医药	0.800000	2013-04-26	2013-05-02	2013-05-02	4,272.00
300348	长亮科技	0.300000	2013-04-19	2013-04-22	2013-04-22	1,551.00
300349	金卡股份	0.150000	2013-05-15	2013-05-16	2013-05-16	900.00
300350	华鹏飞	0.080000	2013-07-08	2013-07-09	2013-07-09	693.36
300351	永贵电器	0.700000	2013-05-23	2013-05-24	2013-05-24	5,502.00
300352	北信源	0.200000	2013-05-08	2013-05-09	2013-05-09	1,334.00
300353	东土科技	0.200000	2013-06-28	2013-07-01	2013-07-01	1,070.26
300354	东华测试	0.400000	2013-05-22	2013-05-23	2013-05-23	1,773.98
300355	蒙草抗旱	0.150000	2013-05-21	2013-05-22	2013-05-22	2,054.66
300356	光一科技	0.300000	2013-05-24	2013-05-27	2013-05-27	2,600.10

注：①红利分配总金额=每股税前红利\*基准日总股本。②按股权登记日统计。③B股红利分配总金额单位为万美元。

#### 4.11A 沪市上市公司送股一览表 Summary for Bonus Share of Listed Companies in Shanghai

股票代码 Code	股票简称 Name of Stocks	每10股送股或转 赠股数(股) Bonus Shares per 10 Shares	股权登记日 Record Date	除权日 Ex-Date	红股上市日 Listed Date of Bonus Share	红股分配总数(万 股) Total Bonus Shares (10,000)
600015	华夏银行	3.00	2013-07-23			149,715.85
600015	华夏银行	3.00	2013-07-23			55,775.92
600028	中国石化	3.00	2013-06-18			2,101,196.22
600066	宇通客车	8.00	2013-05-14			53,892.85
600066	宇通客车	8.00	2013-05-14			2,530.08
600073	上海梅林	1.00	2013-06-04			7,052.73
600073	上海梅林	1.00	2013-06-04			426.68
600170	上海建工	2.00	2013-07-16			14,098.24
600170	上海建工	2.00	2013-07-16			32,156.22
600187	国中水务	15.00	2013-10-08			23,253.70
600187	国中水务	15.00	2013-10-08			64,083.75
600193	创兴资源	3.00	2013-11-04			9,816.30
600216	浙江医药	8.00	2013-10-08			41,604.61
600216	浙江医药	8.00	2013-10-08			0.19
600221	海南航空	10.00	2013-06-06			196,593.56
600221	海南航空	10.00	2013-06-06			394,043.21
600256	广汇能源	5.00	2013-06-21			72,512.39
600256	广汇能源	5.00	2013-06-21			102,705.73
600276	恒瑞医药	1.00	2013-06-06			22.48
600276	恒瑞医药	1.00	2013-06-06			12,343.17
600280	南京中商	10.00	2013-05-21			14,354.19



600280	南京中商	10.00	2013-09-24			28,708.37
600285	羚锐制药	5.00	2013-06-28			10,036.00
600285	羚锐制药	5.00	2013-06-28			1,416.90
600305	恒顺醋业	10.00	2013-11-12			12,715.00
600315	上海家化	5.00	2013-05-24			21,150.02
600315	上海家化	5.00	2013-05-24			1,267.50
600336	澳柯玛	10.00	2013-07-17			34,003.60
600336	澳柯玛	10.00	2013-07-17			100.00
600340	华夏幸福	5.00	2013-10-09			17,438.96
600340	华夏幸福	5.00	2013-10-09			26,657.03
600371	万向德农	2.00	2013-07-05			3,410.00
600372	中航电子	3.00	2013-08-12			19,680.00
600372	中航电子	3.00	2013-08-12			20,916.07
600376	首开股份	5.00	2013-05-17			74,733.75
600388	龙净环保	10.00	2013-05-31			21,203.70
600388	龙净环保	10.00	2013-05-31			177.30
600390	金瑞科技	10.00	2013-07-08			3,527.87
600390	金瑞科技	10.00	2013-07-08			16,005.00
600397	安源煤业	10.00	2013-05-16			32,266.65
600397	安源煤业	10.00	2013-05-16			17,231.34
600403	大有能源	10.00	2013-06-14			12,746.70
600403	大有能源	10.00	2013-06-14			106,793.92
600406	国电南瑞	4.00	2013-06-05			63,021.53
600425	青松建化	10.00	2013-06-03			47,869.50
600425	青松建化	10.00	2013-06-03			21,070.00
600433	冠豪高新	10.00	2013-04-19			55,314.00
600433	冠豪高新	10.00	2013-04-19			4,200.00
600488	天药股份	5.00	2013-03-12			27,144.50
600490	中科合臣	5.00	2013-06-05			12,500.00
600490	中科合臣	5.00	2013-06-05			16,500.00
600498	烽火通信	10.00	2013-05-21			3,950.00
600498	烽火通信	10.00	2013-05-21			44,286.13
600502	安徽水利	5.00	2013-05-30			16,731.00
600516	方大炭素	2.00	2013-03-18			25,581.56
600521	华海药业	3.00	2013-04-16			16,370.51
600521	华海药业	3.00	2013-04-16			52.91
600535	天士力	10.00	2013-05-21			51,642.13
600546	山煤国际	10.00	2013-08-02			99,122.81
600552	方兴科技	5.00	2013-05-22			2,127.66
600552	方兴科技	5.00	2013-05-22			5,850.00
600558	大西洋	5.00	2013-06-05			6,874.52
600558	大西洋	5.00	2013-06-05			34.07

## 四、发行人

600575	芜湖港	10.00	2013-04-18			50,604.80
600575	芜湖港	10.00	2013-04-18			71,160.00
600578	京能电力	10.00	2013-10-22			154,127.36
600578	京能电力	10.00	2013-10-22			76,738.68
600647	同达创业	3.00	2013-07-31			3,211.01
600684	珠江实业	5.00	2013-07-04			15,804.83
600688	上海石化	5.00	2013-12-03			54,000.00
600688	上海石化	5.00	2013-12-03			189,500.00
600691	阳煤化工	15.00	2013-05-15			70,917.51
600691	阳煤化工	15.00	2013-05-15			17,153.85
600720	祁连山	3.00	2013-07-12			2.94
600720	祁连山	3.00	2013-07-12			17,911.45
600732	上海新梅	8.00	2013-03-01			19,839.25
600743	华远地产	1.50	2013-04-24			12,786.37
600743	华远地产	1.50	2013-04-24			10,922.26
600794	保税科技	10.00	2013-03-13			2,326.00
600794	保税科技	10.00	2013-03-13			21,391.60
600805	悦达投资	2.00	2013-06-13			28.21
600805	悦达投资	2.00	2013-06-13			14,153.37
600818	中路股份	1.00	2013-05-28			2,163.25
600824	益民集团	2.00	2013-07-25			14,639.26
600863	内蒙华电	5.00	2013-07-05			70,414.24
600863	内蒙华电	5.00	2013-07-05			58,646.76
600867	通化东宝	2.00	2013-05-23			15,524.25
600871	仪征化纤	5.00	2013-11-20			115,000.00
600871	仪征化纤	5.00	2013-11-20			15,000.00
600886	国投电力	6.00	2013-05-21			224,810.00
600888	新疆众和	2.00	2013-06-07			230.04
600888	新疆众和	2.00	2013-06-07			10,457.06
600960	渤海活塞	3.00	2013-07-19			4,884.71
600967	北方创业	10.00	2013-06-26			17,323.00
600967	北方创业	10.00	2013-06-26			5,533.33
600973	宝胜股份	3.50	2013-07-03			123.90
600973	宝胜股份	3.50	2013-07-03			10,541.70
600987	航民股份	5.00	2013-06-14			21,177.00
601010	文峰股份	5.00	2013-05-07			18,500.00
601010	文峰股份	5.00	2013-05-07			6,140.00
601166	兴业银行	5.00	2013-07-02			95,757.34
601166	兴业银行	5.00	2013-07-02			539,320.56
601218	吉鑫科技	12.00	2013-05-31			37,340.40
601218	吉鑫科技	12.00	2013-05-31			16,755.60
601313	江南嘉捷	8.00	2013-04-03			12,529.19

601313	江南嘉捷	8.00	2013-04-03			5,974.81
601519	大智慧	3.00	2013-06-19			26,665.52
601519	大智慧	3.00	2013-06-19			15,034.48
601700	风范股份	10.00	2013-04-01			13,770.00
601700	风范股份	10.00	2013-04-01			8,190.00
601886	江河幕墙	10.00	2013-05-13			29,966.58
601886	江河幕墙	10.00	2013-05-13			26,033.42
601918	国投新集	4.00	2013-08-14			74,015.48
601929	吉视传媒	0.50	2013-05-17			4,124.85
601929	吉视传媒	0.50	2013-05-17			2,865.09
601933	永辉超市	10.00	2013-05-09			49,403.47
601933	永辉超市	10.00	2013-05-09			27,386.53
603008	喜临门	5.00	2013-06-13			2,625.00
603008	喜临门	5.00	2013-06-13			7,875.00

注：①红股分配总数指上市公司当年送股或转赠的总股数。②发放红利包括因股改而发放的红利（下同）。

#### 4.11B 深市上市公司送股一览表 Summary for Bonus Share of Listed Companies in Shenzhen

股票代码 Code	股票简称 Name of Stocks	每 10 股送股或转 赠股数(股) Bonus Shares per 10 Shares	股权登记日 Record Date	除权日 Ex-Date	红股上市日 Listed Date of Bonus Share	红股分配总数(万 股) Total Bonus Shares (10,000)
000001	平安银行	6.00	2013-06-19	2013-06-20	2013-06-20	307,401.02
000006	深振业 A	0.50	2013-06-19	2013-06-20	2013-06-20	6,428.55
000008	宝利来	10.00	2013-05-27	2013-05-28	2013-05-28	15,180.08
000009	中国宝安	1.50	2013-07-25	2013-07-26	2013-07-26	16,361.26
000065	北方国际	3.00	2013-06-06	2013-06-07	2013-06-07	4,873.11
000090	深天健	1.00	2013-06-27	2013-06-28	2013-06-28	5,023.01
000400	许继电气	3.00	2013-05-13	2013-05-14	2013-05-14	11,348.16
000426	兴业矿业	1.00	2013-07-17	2013-07-18	2013-07-18	4,379.43
000506	中润资源	2.00	2013-05-16	2013-05-17	2013-05-17	15,483.63
000514	渝开发	1.00	2013-06-03	2013-06-04	2013-06-04	7,670.65
000552	靖远煤电	10.00	2013-05-10	2013-05-13	2013-05-13	35,944.56
000562	宏源证券	10.00	2013-06-18	2013-06-19	2013-06-19	198,620.42
000563	陕国投 A	11.00	2013-07-10	2013-07-11	2013-07-11	63,625.43
000581	威孚高科	5.00	2013-07-02	2013-07-03	2013-07-03	28,260.70
000598	兴蓉投资	10.00	2013-04-19	2013-04-22	2013-04-22	149,310.93
000612	焦作万方	8.00	2013-11-22	2013-11-25	2013-11-25	51,955.44
000616	亿城股份	2.00	2013-05-27	2013-05-28	2013-05-28	23,837.24

## 四、发行人

000638	万方发展	10.00	2013-04-09	2013-04-10	2013-04-10	15,470.00
000671	阳光城	9.00	2013-05-13	2013-05-14	2013-05-14	48,240.50
000723	美锦能源	10.00	2013-06-05	2013-06-06	2013-06-06	13,959.92
000739	普洛药业	10.00	2013-06-20	2013-06-21	2013-06-21	40,772.79
000753	漳州发展	3.00	2013-06-06	2013-06-07	2013-06-07	9,489.08
000790	华神集团	1.00	2013-04-19	2013-04-22	2013-04-22	3,498.55
000802	北京旅游	10.00	2013-05-20	2013-05-21	2013-05-21	18,749.02
000885	同力水泥	3.00	2013-04-01	2013-04-02	2013-04-02	9,849.21
000887	中鼎股份	8.00	2013-06-27	2013-06-28	2013-06-28	47,662.30
000895	双汇发展	10.00	2013-05-02	2013-05-03	2013-05-03	110,028.92
000900	现代投资	3.00	2013-07-10	2013-07-11	2013-07-11	17,962.47
000909	数源科技	5.00	2013-06-17	2013-06-18	2013-06-18	9,800.00
000955	欣龙控股	3.00	2013-05-17	2013-05-20	2013-05-20	12,424.50
000967	上风高科	2.00	2013-06-27	2013-06-28	2013-06-28	4,103.58
000970	中科三环	10.00	2013-05-31	2013-06-03	2013-06-03	53,260.00
000979	中弘股份	9.00	2013-08-27	2013-08-28	2013-08-28	91,088.33
002016	世荣兆业	4.00	2013-05-09	2013-05-10	2013-05-10	18,459.88
002018	华星化工	6.00	2013-04-15	2013-04-16	2013-04-16	17,631.43
002020	京新药业	10.00	2013-05-24	2013-05-27	2013-05-27	12,633.14
002026	山东威达	3.00	2013-05-10	2013-05-13	2013-05-13	5,265.00
002029	七匹狼	5.00	2013-06-06	2013-06-07	2013-06-07	25,189.00
002030	达安基因	1.00	2013-06-18	2013-06-19	2013-06-19	4,160.47
002033	丽江旅游	3.00	2013-05-08	2013-05-09	2013-05-09	4,914.15
002037	久联发展	6.00	2013-06-06	2013-06-07	2013-06-07	12,276.31
002038	双鹭药业	2.00	2013-05-27	2013-05-28	2013-05-28	7,614.00
002052	同洲电子	10.00	2013-06-26	2013-06-27	2013-06-27	34,147.98
002058	威尔泰	1.50	2013-06-06	2013-06-07	2013-06-07	1,871.07
002060	粤水电	2.00	2013-06-18	2013-06-19	2013-06-19	10,041.29
002061	江山化工	5.00	2013-05-15	2013-05-16	2013-05-16	11,622.04
002070	众和股份	3.00	2013-07-09	2013-07-10	2013-07-10	14,659.80
002081	金螳螂	5.00	2013-05-28	2013-05-29	2013-05-29	39,126.72
002084	海鸥卫浴	1.00	2013-05-23	2013-05-24	2013-05-24	3,691.42
002100	天康生物	3.00	2013-05-21	2013-05-22	2013-05-22	8,842.74
002112	三变科技	8.00	2013-06-17	2013-06-18	2013-06-18	8,960.00
002115	三维通信	2.00	2013-05-31	2013-06-03	2013-06-03	6,844.80
002117	东港股份	2.00	2013-04-02	2013-04-03	2013-04-03	5,054.97
002130	沃尔核材	3.00	2013-05-23	2013-05-24	2013-05-24	13,205.49
002137	实益达	3.50	2013-05-03	2013-05-06	2013-05-06	10,925.46
002152	广电运通	2.00	2013-05-17	2013-05-20	2013-05-20	12,453.96
002155	辰州矿业	3.00	2013-05-20	2013-05-21	2013-05-21	22,990.80

002158	汉钟精机	1.00	2013-05-30	2013-05-31	2013-05-31	2,180.75
002170	芭田股份	8.00	2013-05-10	2013-05-13	2013-05-13	37,846.82
002177	御银股份	3.00	2013-05-27	2013-05-28	2013-05-28	17,565.95
002186	全聚德	10.00	2013-06-03	2013-06-04	2013-06-04	14,156.00
002204	大连重工	5.00	2013-06-28	2013-07-01	2013-07-01	32,189.50
002214	大立科技	10.00	2013-05-27	2013-05-28	2013-05-28	10,000.00
002215	诺普信	5.00	2013-05-28	2013-05-29	2013-05-29	18,109.50
002216	三全食品	10.00	2013-04-10	2013-04-11	2013-04-11	20,105.44
002221	东华能源	10.00	2013-04-17	2013-04-18	2013-04-18	29,317.31
002224	三力士	5.00	2013-09-17	2013-09-18	2013-09-18	10,911.16
002236	大华股份	10.00	2013-04-15	2013-04-16	2013-04-16	55,812.33
002241	歌尔声学	8.00	2013-05-21	2013-05-22	2013-05-22	67,841.34
002251	步步高	8.27	2013-07-03	2013-07-04	2013-07-04	27,036.00
002254	泰和新材	3.00	2013-05-15	2013-05-16	2013-05-16	11,746.80
002262	恩华药业	4.00	2013-06-04	2013-06-05	2013-06-05	9,360.00
002263	大东南	2.00	2013-07-01	2013-07-02	2013-07-02	11,644.21
002266	浙富股份	10.09	2013-09-13	2013-09-16	2013-09-16	71,644.04
002273	水晶光电	5.00	2013-05-21	2013-05-22	2013-05-22	12,511.68
002278	神开股份	1.00	2013-05-29	2013-05-30	2013-05-30	2,615.23
002285	世联地产	3.00	2013-05-09	2013-05-10	2013-05-10	9,792.00
002288	超华科技	2.00	2013-04-24	2013-04-25	2013-04-25	6,597.03
002292	奥飞动漫	5.00	2013-04-17	2013-04-18	2013-04-18	20,480.00
002293	罗莱家纺	10.00	2013-05-30	2013-05-31	2013-05-31	14,036.31
002294	信立泰	5.00	2013-05-08	2013-05-09	2013-05-09	21,792.00
002297	博云新材	5.00	2013-07-10	2013-07-11	2013-07-11	10,700.00
002302	西部建设	2.90	2013-05-21	2013-05-22	2013-05-22	10,500.00
002303	美盈森	10.00	2013-10-08	2013-10-09	2013-10-09	17,880.00
002306	湘鄂情	10.00	2013-06-28	2013-07-01	2013-07-01	40,000.00
002308	威创股份	3.00	2013-05-28	2013-05-29	2013-05-29	19,242.00
002310	东方园林	10.00	2013-05-21	2013-05-22	2013-05-22	30,135.13
002311	海大集团	3.00	2013-05-17	2013-05-20	2013-05-20	22,816.29
002312	三泰电子	10.11	2013-07-05	2013-07-08	2013-07-08	18,591.94
002313	日海通讯	3.00	2013-05-09	2013-05-10	2013-05-10	7,358.10
002316	键桥通讯	2.00	2013-06-17	2013-06-18	2013-06-18	6,552.00
002317	众生药业	10.00	2013-03-08	2013-03-11	2013-03-11	18,000.00
002319	乐通股份	10.00	2013-03-01	2013-03-04	2013-03-04	10,000.00
002322	理工监测	10.00	2013-05-14	2013-05-15	2013-05-15	14,126.00
002323	中联电气	3.00	2013-05-16	2013-05-17	2013-05-17	2,482.80
002325	洪涛股份	5.00	2013-05-22	2013-05-23	2013-05-23	23,018.70
002327	富安娜	10.00	2013-05-21	2013-05-22	2013-05-22	16,068.00

002330	得利斯	10.00	2013-04-23	2013-04-24	2013-04-24	25,100.00
002331	皖通科技	6.00	2013-05-08	2013-05-09	2013-05-09	8,034.62
002334	英威腾	6.00	2013-05-15	2013-05-16	2013-05-16	13,132.80
002339	积成电子	10.00	2013-05-23	2013-05-24	2013-05-24	18,944.80
002340	格林美	3.00	2013-06-20	2013-06-21	2013-06-21	17,387.47
002344	海宁皮城	10.00	2013-05-30	2013-05-31	2013-05-31	56,000.00
002345	潮宏基	10.00	2013-05-21	2013-05-22	2013-05-22	18,000.00
002347	泰尔重工	8.00	2013-04-01	2013-04-02	2013-04-02	8,320.00
002348	高乐股份	10.00	2013-04-26	2013-05-02	2013-05-02	23,680.00
002353	杰瑞股份	3.00	2013-05-27	2013-05-28	2013-05-28	13,778.16
002355	兴民钢圈	10.00	2013-03-21	2013-03-22	2013-03-22	25,760.00
002359	齐星铁塔	10.00	2013-09-17	2013-09-18	2013-09-18	20,840.00
002360	同德化工	5.00	2013-04-24	2013-04-25	2013-04-25	6,000.00
002361	神剑股份	10.00	2013-04-15	2013-04-16	2013-04-16	16,000.00
002364	中恒电气	10.00	2013-05-03	2013-05-06	2013-05-06	12,712.46
002371	七星电子	10.00	2013-05-09	2013-05-10	2013-05-10	17,610.00
002372	伟星新材	3.00	2013-06-18	2013-06-19	2013-06-19	7,602.00
002373	联信永益	10.00	2013-05-24	2013-05-27	2013-05-27	6,853.00
002374	丽鹏股份	8.00	2013-05-28	2013-05-29	2013-05-29	8,507.08
002376	新北洋	10.00	2013-06-13	2013-06-14	2013-06-14	30,000.00
002379	鲁丰股份	10.00	2013-05-02	2013-05-03	2013-05-03	23,160.00
002381	双箭股份	10.00	2013-05-10	2013-05-13	2013-05-13	11,700.00
002385	大北农	9.99	2013-05-27	2013-05-28	2013-05-28	80,160.00
002389	南洋科技	10.00	2013-05-14	2013-05-15	2013-05-15	24,918.48
002395	双象股份	10.00	2013-06-20	2013-06-21	2013-06-21	8,940.30
002398	建研集团	3.00	2013-05-27	2013-05-28	2013-05-28	6,084.00
002400	省广股份	10.00	2013-05-13	2013-05-14	2013-05-14	19,274.99
002405	四维图新	2.00	2013-04-22	2013-04-23	2013-04-23	11,526.61
002410	广联达	3.00	2013-06-05	2013-06-06	2013-06-06	12,393.00
002411	九九久	5.00	2013-06-18	2013-06-19	2013-06-19	11,610.00
002414	高德红外	10.00	2013-09-03	2013-09-04	2013-09-04	30,000.00
002415	海康威视	10.00	2013-07-09	2013-07-10	2013-07-10	200,861.16
002425	凯撒股份	3.00	2013-04-01	2013-04-02	2013-04-02	6,420.00
002428	云南锗业	10.00	2013-05-10	2013-05-13	2013-05-13	32,656.00
002429	兆驰股份	5.00	2013-06-20	2013-06-21	2013-06-21	35,597.59
002431	棕榈园林	2.00	2013-05-21	2013-05-22	2013-05-22	7,680.00
002432	九安医疗	5.00	2013-05-30	2013-05-31	2013-05-31	12,400.00
002433	太安堂	10.00	2013-04-01	2013-04-02	2013-04-02	13,900.00
002435	长江润发	5.00	2013-06-25	2013-06-26	2013-06-26	6,600.00
002440	闰土股份	10.00	2013-10-14	2013-10-15	2013-10-15	38,350.00

002443	金洲管道	2.00	2013-10-09	2013-10-10	2013-10-10	7,229.66
002444	巨星科技	10.00	2013-09-12	2013-09-13	2013-09-13	50,700.00
002448	中原内配	10.00	2013-07-19	2013-07-22	2013-07-22	11,762.05
002450	康得新	5.00	2013-04-22	2013-04-23	2013-04-23	31,179.08
002456	欧菲光	10.00	2013-04-15	2013-04-16	2013-04-16	23,254.00
002463	沪电股份	2.00	2013-04-23	2013-04-24	2013-04-24	23,252.22
002465	海格通信	10.00	2013-09-27	2013-09-30	2013-09-30	33,250.65
002468	艾迪西	2.00	2013-05-09	2013-05-10	2013-05-10	4,608.00
002469	三维工程	5.00	2013-04-02	2013-04-03	2013-04-03	8,446.12
002471	中超电缆	10.00	2013-06-17	2013-06-18	2013-06-18	25,360.00
002474	榕基软件	5.00	2013-04-18	2013-04-19	2013-04-19	10,370.00
002475	立讯精密	5.00	2013-06-20	2013-06-21	2013-06-21	18,249.00
002476	宝莫股份	7.00	2013-05-24	2013-05-27	2013-05-27	25,200.00
002477	雏鹰农牧	6.00	2013-07-11	2013-07-12	2013-07-12	32,040.00
002479	富春环保	7.00	2013-03-27	2013-03-28	2013-03-28	30,380.00
002481	双塔食品	10.00	2013-07-03	2013-07-04	2013-07-04	21,600.00
002486	嘉麟杰	10.00	2013-04-10	2013-04-11	2013-04-11	20,800.00
002487	大金重工	10.00	2013-04-16	2013-04-17	2013-04-17	18,000.00
002496	辉丰股份	5.00	2013-05-15	2013-05-16	2013-05-16	8,168.25
002498	汉缆股份	5.00	2013-06-17	2013-06-18	2013-06-18	35,772.00
002501	利源铝业	8.00	2013-04-12	2013-04-15	2013-04-15	14,976.00
002503	搜于特	5.00	2013-05-09	2013-05-10	2013-05-10	14,400.00
002504	东光微电	3.00	2013-07-23	2013-07-24	2013-07-24	3,210.00
002509	天广消防	10.00	2013-05-29	2013-05-30	2013-05-30	20,000.00
002511	中顺洁柔	5.00	2013-06-26	2013-06-27	2013-06-27	10,400.00
002519	银河电子	5.00	2013-04-23	2013-04-24	2013-04-24	7,040.00
002520	日发精机	5.00	2013-05-13	2013-05-14	2013-05-14	7,200.00
002521	齐峰股份	10.00	2013-04-16	2013-04-17	2013-04-17	20,615.00
002523	天桥起重	3.00	2013-05-10	2013-05-13	2013-05-13	7,680.00
002524	光正钢构	9.00	2013-05-27	2013-05-28	2013-05-28	23,842.08
002527	新时达	6.99	2013-07-10	2013-07-11	2013-07-11	14,467.95
002531	天顺风能	10.00	2013-05-17	2013-05-20	2013-05-20	20,575.00
002540	亚太科技	10.00	2013-05-03	2013-05-06	2013-05-06	20,800.00
002543	万和电气	10.00	2013-05-28	2013-05-29	2013-05-29	20,000.00
002544	杰赛科技	10.00	2013-06-05	2013-06-06	2013-06-06	17,192.00
002549	凯美特气	5.00	2013-03-19	2013-03-20	2013-03-20	9,000.00
002551	尚荣医疗	5.00	2013-07-04	2013-07-05	2013-07-05	9,225.00
002554	惠博普	5.00	2013-05-15	2013-05-16	2013-05-16	15,187.50
002567	唐人神	5.00	2013-05-21	2013-05-22	2013-05-22	13,800.00
002569	步森股份	5.00	2013-05-21	2013-05-22	2013-05-22	4,667.00

## 四、发行人

002570	贝因美	5.00	2013-05-17	2013-05-20	2013-05-20	21,302.50
002571	德力股份	10.00	2013-03-08	2013-03-11	2013-03-11	17,020.00
002572	索菲亚	10.00	2013-06-14	2013-06-17	2013-06-17	21,986.00
002573	国电清新	8.00	2013-06-05	2013-06-06	2013-06-06	23,680.00
002575	群兴玩具	10.00	2013-05-06	2013-05-07	2013-05-07	13,380.00
002577	雷柏科技	3.00	2013-04-03	2013-04-08	2013-04-08	6,528.00
002579	中京电子	5.00	2013-05-16	2013-05-17	2013-05-17	7,788.00
002581	万昌科技	3.00	2013-05-21	2013-05-22	2013-05-22	3,248.40
002586	围海股份	5.00	2013-05-24	2013-05-27	2013-05-27	10,165.00
002588	史丹利	3.00	2013-05-07	2013-05-08	2013-05-08	5,070.00
002591	恒大高新	3.00	2013-06-17	2013-06-18	2013-06-18	3,000.00
002592	八菱科技	8.00	2013-06-07	2013-06-13	2013-06-13	7,853.99
002596	海南瑞泽	6.00	2013-06-13	2013-06-14	2013-06-14	8,040.00
002597	金禾实业	3.00	2013-05-30	2013-05-31	2013-05-31	6,408.00
002604	龙力生物	3.00	2013-05-23	2013-05-24	2013-05-24	5,592.00
002605	姚记扑克	10.00	2013-04-11	2013-04-12	2013-04-12	9,350.00
002607	亚夏汽车	3.00	2013-06-18	2013-06-19	2013-06-19	5,280.00
002608	舜天船舶	5.00	2013-07-12	2013-07-15	2013-07-15	7,350.00
002609	捷顺科技	5.00	2013-06-06	2013-06-07	2013-06-07	6,140.53
002617	露笑科技	5.00	2013-05-30	2013-05-31	2013-05-31	6,000.00
002628	成都路桥	8.00	2013-09-26	2013-09-27	2013-09-27	32,774.05
002629	仁智油服	5.00	2013-05-09	2013-05-10	2013-05-10	5,721.50
002632	道明光学	3.00	2013-06-19	2013-06-20	2013-06-20	3,200.10
002635	安洁科技	5.00	2013-05-17	2013-05-20	2013-05-20	6,000.00
002641	永高股份	8.00	2013-05-29	2013-05-30	2013-05-30	16,000.00
002642	荣之联	5.00	2013-05-22	2013-05-23	2013-05-23	10,000.00
002643	烟台万润	10.00	2013-04-25	2013-04-26	2013-04-26	13,782.00
002650	加加食品	2.00	2013-06-17	2013-06-18	2013-06-18	3,840.00
002652	扬子新材	5.00	2013-05-20	2013-05-21	2013-05-21	5,334.00
002653	海思科	10.00	2013-03-08	2013-03-11	2013-03-11	40,010.00
002653	海思科	3.50	2013-09-11	2013-09-12	2013-09-12	28,007.00
002654	万润科技	10.00	2013-04-23	2013-04-24	2013-04-24	8,800.00
002655	共达电声	10.00	2013-06-05	2013-06-06	2013-06-06	12,000.00
002656	卡奴迪路	10.00	2013-05-15	2013-05-16	2013-05-16	10,000.00
002657	中科金财	5.00	2013-06-13	2013-06-14	2013-06-14	3,489.88
002658	雪迪龙	10.00	2013-07-03	2013-07-04	2013-07-04	13,747.28
002659	中泰桥梁	10.00	2013-06-17	2013-06-18	2013-06-18	15,550.00
002660	茂硕电源	10.00	2013-06-17	2013-06-18	2013-06-18	9,863.18
002663	普邦园林	10.00	2013-05-29	2013-05-30	2013-05-30	27,948.80
002665	首航节能	10.00	2013-04-26	2013-05-02	2013-05-02	13,335.00



002666	德联集团	10.00	2013-06-13	2013-06-14	2013-06-14	16,000.00
002671	龙泉股份	10.00	2013-09-11	2013-09-12	2013-09-12	9,437.00
002672	东江环保	5.00	2013-06-25	2013-06-26	2013-06-26	5,744.82
002675	东诚生化	6.00	2013-06-28	2013-07-01	2013-07-01	6,480.00
002678	珠江钢琴	10.00	2013-07-03	2013-07-04	2013-07-04	47,800.00
002682	龙洲股份	3.00	2013-06-20	2013-06-21	2013-06-21	4,800.00
002684	猛狮科技	10.00	2013-07-01	2013-07-02	2013-07-02	5,307.60
002686	亿利达	5.00	2013-05-27	2013-05-28	2013-05-28	4,533.50
002687	乔治白	10.00	2013-04-19	2013-04-22	2013-04-22	9,857.00
002689	博林特	3.00	2013-06-05	2013-06-06	2013-06-06	9,296.37
002690	美亚光电	3.00	2013-06-06	2013-06-07	2013-06-07	6,000.00
002692	远程电缆	8.00	2013-05-10	2013-05-13	2013-05-13	14,508.00
002693	双成药业	5.00	2013-05-15	2013-05-16	2013-05-16	6,000.00
002694	顾地科技	2.00	2013-05-22	2013-05-23	2013-05-23	2,880.00
002697	红旗连锁	10.00	2013-09-27	2013-09-30	2013-09-30	20,000.00
002700	新疆浩源	6.00	2013-10-15	2013-10-16	2013-10-16	4,400.28
002702	腾新食品	10.00	2013-04-25	2013-04-26	2013-04-26	7,070.00
200581	苏威孚B	5.00	2013-07-02	2013-07-03	2013-07-03	5,746.00
300002	神州泰岳	6.00	2013-05-30	2013-05-31	2013-05-31	23,003.02
300005	探路者	2.00	2013-05-27	2013-05-28	2013-05-28	7,053.16
300009	安科生物	2.44	2013-06-07	2013-06-13	2013-06-13	4,725.00
300011	鼎汉技术	5.00	2013-03-11	2013-03-12	2013-03-12	7,706.40
300012	华测检测	10.00	2013-04-26	2013-05-02	2013-05-02	18,398.25
300016	北陆药业	10.00	2013-04-15	2013-04-16	2013-04-16	15,274.91
300018	中元华电	5.00	2013-06-20	2013-06-21	2013-06-21	6,500.00
300019	硅宝科技	6.00	2013-05-27	2013-05-28	2013-05-28	6,120.00
300026	红日药业	5.00	2013-05-06	2013-05-07	2013-05-07	12,465.74
300027	华谊兄弟	10.00	2013-10-09	2013-10-10	2013-10-10	60,480.00
300032	金龙机电	10.00	2013-06-24	2013-06-25	2013-06-25	14,270.00
300035	中科电气	5.00	2013-05-28	2013-05-29	2013-05-29	5,996.25
300039	上海凯宝	10.00	2013-04-01	2013-04-02	2013-04-02	26,304.00
300040	九洲电气	10.00	2013-06-07	2013-06-13	2013-06-13	13,890.00
300041	回天胶业	6.00	2013-05-09	2013-05-10	2013-05-10	6,335.81
300043	星辉车模	5.00	2013-05-03	2013-05-06	2013-05-06	7,920.00
300044	赛为智能	12.00	2013-03-18	2013-03-19	2013-03-19	12,000.00
300047	天源迪科	10.00	2013-05-06	2013-05-07	2013-05-07	15,690.00
300051	三五互联	10.00	2013-06-25	2013-06-26	2013-06-26	16,050.00
300052	中青宝	10.00	2013-09-06	2013-09-09	2013-09-09	13,000.00
300054	鼎龙股份	10.00	2013-03-11	2013-03-12	2013-03-12	13,620.00
300059	东方财富	10.00	2013-05-16	2013-05-17	2013-05-17	33,600.00

## 四、发行人

300068	南都电源	10.00	2013-05-07	2013-05-08	2013-05-08	29,960.00
300069	金利华电	5.00	2013-07-04	2013-07-05	2013-07-05	3,900.00
300070	碧水源	5.99	2013-05-13	2013-05-14	2013-05-14	33,171.54
300072	三聚环保	3.00	2013-05-09	2013-05-10	2013-05-10	11,672.40
300074	华平股份	12.00	2013-05-17	2013-05-20	2013-05-20	12,000.00
300075	数字政通	5.00	2013-05-30	2013-05-31	2013-05-31	4,200.00
300081	恒信移动	10.00	2013-05-08	2013-05-09	2013-05-09	6,700.00
300082	奥克股份	3.00	2013-05-24	2013-05-27	2013-05-27	7,776.00
300088	长信科技	5.00	2013-05-15	2013-05-16	2013-05-16	16,315.00
300095	华伍股份	3.00	2013-06-07	2013-06-13	2013-06-13	2,310.00
300097	智云股份	10.00	2013-08-21	2013-08-22	2013-08-22	6,000.00
300099	尤洛卡	10.00	2013-04-19	2013-04-22	2013-04-22	10,335.00
300100	双林股份	10.00	2013-06-05	2013-06-06	2013-06-06	14,025.00
300104	乐视网	9.00	2013-06-04	2013-06-05	2013-06-05	37,620.00
300110	华仁药业	10.00	2013-05-15	2013-05-16	2013-05-16	21,831.35
300111	向日葵	12.00	2013-09-03	2013-09-04	2013-09-04	61,080.00
300114	中航电测	3.00	2013-06-20	2013-06-21	2013-06-21	3,600.00
300116	坚瑞消防	10.00	2013-06-13	2013-06-14	2013-06-14	8,000.00
300121	阳谷华泰	3.00	2013-05-13	2013-05-14	2013-05-14	3,240.00
300128	锦富新材	10.00	2013-08-12	2013-08-13	2013-08-13	20,446.00
300131	英唐智控	9.98	2013-06-20	2013-06-21	2013-06-21	10,254.25
300132	青松股份	6.00	2013-05-16	2013-05-17	2013-05-17	7,236.00
300133	华策影视	5.00	2013-05-06	2013-05-07	2013-05-07	19,300.45
300135	宝利沥青	6.00	2013-05-21	2013-05-22	2013-05-22	19,200.00
300137	先河环保	3.00	2013-07-04	2013-07-05	2013-07-05	4,680.00
300141	和顺电气	5.00	2013-04-19	2013-04-22	2013-04-22	5,520.00
300146	汤臣倍健	5.00	2013-04-01	2013-04-02	2013-04-02	10,936.00
300147	香雪制药	3.00	2013-06-14	2013-06-17	2013-06-17	9,047.43
300148	天舟文化	2.00	2013-05-16	2013-05-17	2013-05-17	2,535.00
300150	世纪瑞尔	10.00	2013-05-09	2013-05-10	2013-05-10	13,500.00
300157	恒泰艾普	10.00	2013-07-05	2013-07-08	2013-07-08	18,466.37
300164	通源石油	5.00	2013-05-16	2013-05-17	2013-05-17	7,920.00
300167	迪威视讯	10.00	2013-05-24	2013-05-27	2013-05-27	10,008.00
300170	汉得信息	5.00	2013-07-10	2013-07-11	2013-07-11	8,872.39
300176	鸿特精密	2.00	2013-06-18	2013-06-19	2013-06-19	1,788.00
300179	四方达	8.00	2013-05-28	2013-05-29	2013-05-29	9,600.00
300182	捷成股份	3.00	2013-04-18	2013-04-19	2013-04-19	5,130.74
300186	大华农	10.00	2013-05-03	2013-05-06	2013-05-06	26,700.00
300187	永清环保	5.00	2013-06-18	2013-06-19	2013-06-19	6,678.00
300188	美亚柏科	10.00	2013-06-06	2013-06-07	2013-06-07	11,090.66

300190	维尔利	6.00	2013-06-14	2013-06-17	2013-06-17	5,867.10
300191	潜能恒信	10.00	2013-06-18	2013-06-19	2013-06-19	16,000.00
300194	福安药业	3.00	2013-05-13	2013-05-14	2013-05-14	4,002.00
300197	铁汉生态	5.00	2013-05-10	2013-05-13	2013-05-13	10,526.86
300199	翰宇药业	10.00	2013-04-25	2013-04-26	2013-04-26	20,000.00
300200	高盟新材	10.00	2013-05-23	2013-05-24	2013-05-24	10,680.00
300201	海伦哲	10.00	2013-05-20	2013-05-21	2013-05-21	17,600.00
300202	聚龙股份	8.00	2013-06-18	2013-06-19	2013-06-19	13,568.00
300204	舒泰神	8.00	2013-05-31	2013-06-03	2013-06-03	10,672.00
300205	天喻信息	5.00	2013-05-09	2013-05-10	2013-05-10	7,167.60
300206	理邦仪器	3.00	2013-05-16	2013-05-17	2013-05-17	3,000.00
300208	恒顺电气	10.00	2013-04-01	2013-04-02	2013-04-02	14,000.00
300211	亿通科技	2.00	2013-06-03	2013-06-04	2013-06-04	1,074.92
300212	易华录	10.00	2013-05-14	2013-05-15	2013-05-15	13,400.00
300215	电科院	10.00	2013-04-18	2013-04-19	2013-04-19	18,000.00
300216	千山药机	3.00	2013-05-20	2013-05-21	2013-05-21	4,238.64
300220	金运激光	10.00	2013-05-06	2013-05-07	2013-05-07	3,500.00
300225	金力泰	3.00	2013-06-07	2013-06-13	2013-06-13	3,015.00
300226	上海钢联	5.00	2013-05-16	2013-05-17	2013-05-17	4,000.00
300227	光韵达	10.00	2013-05-15	2013-05-16	2013-05-16	6,700.00
300231	银信科技	5.00	2013-05-17	2013-05-20	2013-05-20	4,000.00
300239	东宝生物	3.00	2013-05-17	2013-05-20	2013-05-20	4,558.80
300241	瑞丰光电	9.80	2013-05-22	2013-05-23	2013-05-23	10,700.00
300243	瑞丰高材	2.00	2013-06-27	2013-06-28	2013-06-28	1,712.00
300244	迪安诊断	3.00	2013-05-30	2013-05-31	2013-05-31	2,759.40
300246	宝莱特	10.00	2013-05-30	2013-05-31	2013-05-31	7,304.40
300247	桑乐金	5.00	2013-06-05	2013-06-06	2013-06-06	4,087.50
300249	依米康	10.00	2013-05-16	2013-05-17	2013-05-17	7,840.00
300251	光线传媒	11.00	2013-04-11	2013-04-12	2013-04-12	26,523.20
300252	金信诺	4.89	2013-07-15	2013-07-16	2013-07-16	5,400.00
300257	开山股份	5.00	2013-06-06	2013-06-07	2013-06-07	14,300.00
300258	精锻科技	2.00	2013-05-30	2013-05-31	2013-05-31	3,000.00
300259	新天科技	2.00	2013-06-05	2013-06-06	2013-06-06	3,027.20
300261	雅本化学	6.00	2013-05-29	2013-05-30	2013-05-30	8,707.20
300262	巴安水务	10.00	2013-05-24	2013-05-27	2013-05-27	13,340.00
300266	兴源过滤	3.00	2013-05-27	2013-05-28	2013-05-28	2,688.00
300269	联建光电	6.00	2013-06-24	2013-06-25	2013-06-25	4,414.80
300270	中威电子	10.00	2013-05-02	2013-05-03	2013-05-03	6,000.00
300272	开能环保	3.00	2013-05-31	2013-06-03	2013-06-03	4,358.97
300273	和佳股份	12.00	2013-05-21	2013-05-22	2013-05-22	24,003.00

300275	梅安森	10.00	2013-04-18	2013-04-19	2013-04-19	8,213.80
300276	三丰智能	6.00	2013-05-22	2013-05-23	2013-05-23	4,680.00
300281	金明精机	10.00	2013-05-17	2013-05-20	2013-05-20	6,000.00
300282	汇冠股份	3.00	2013-05-09	2013-05-10	2013-05-10	1,657.08
300283	温州宏丰	3.00	2013-05-20	2013-05-21	2013-05-21	2,124.93
300285	国瓷材料	10.00	2013-09-12	2013-09-13	2013-09-13	6,240.00
300287	飞利信	5.00	2013-06-24	2013-06-25	2013-06-25	4,200.00
300288	朗玛信息	10.00	2013-05-20	2013-05-21	2013-05-21	5,340.00
300290	荣科科技	10.00	2013-06-07	2013-06-13	2013-06-13	6,800.00
300291	华录百纳	12.00	2013-05-15	2013-05-16	2013-05-16	7,200.00
300292	吴通通讯	5.00	2013-05-15	2013-05-16	2013-05-16	3,335.00
300293	蓝英装备	10.00	2013-06-17	2013-06-18	2013-06-18	9,000.00
300296	利亚德	5.00	2013-05-17	2013-05-20	2013-05-20	5,000.00
300297	蓝盾股份	10.00	2013-07-09	2013-07-10	2013-07-10	9,800.00
300298	三诺生物	5.00	2013-04-02	2013-04-03	2013-04-03	4,400.00
300299	富春通信	8.00	2013-05-21	2013-05-22	2013-05-22	5,360.00
300300	汉鼎股份	12.00	2013-05-21	2013-05-22	2013-05-22	10,440.00
300303	聚飞光电	6.00	2013-03-27	2013-03-28	2013-03-28	8,160.00
300305	裕兴股份	8.00	2013-06-05	2013-06-06	2013-06-06	6,400.00
300308	中际装备	8.00	2013-05-16	2013-05-17	2013-05-17	5,333.60
300312	邦讯技术	5.00	2013-07-15	2013-07-16	2013-07-16	5,334.00
300314	戴维医疗	10.00	2013-05-21	2013-05-22	2013-05-22	8,000.00
300315	掌趣科技	12.00	2013-05-22	2013-05-23	2013-05-23	19,639.20
300315	掌趣科技	8.00	2013-09-18	2013-09-23	2013-09-23	31,335.89
300316	晶盛机电	10.00	2013-06-05	2013-06-06	2013-06-06	13,335.00
300318	博晖创新	6.00	2013-05-31	2013-06-03	2013-06-03	6,144.00
300320	海达股份	10.00	2013-06-05	2013-06-06	2013-06-06	6,667.00
300322	硕贝德	2.00	2013-06-24	2013-06-25	2013-06-25	1,866.90
300323	华灿光电	5.00	2013-07-03	2013-07-04	2013-07-04	10,000.00
300324	旋极信息	10.00	2013-06-20	2013-06-21	2013-06-21	5,600.00
300325	德威新材	10.00	2013-06-13	2013-06-14	2013-06-14	8,000.00
300326	凯利泰	5.00	2013-05-10	2013-05-13	2013-05-13	2,562.50
300327	中颖电子	1.00	2013-07-02	2013-07-03	2013-07-03	1,280.00
300329	海伦钢琴	10.00	2013-05-17	2013-05-20	2013-05-20	6,699.00
300330	华虹计通	5.00	2013-07-31	2013-08-01	2013-08-01	4,000.00
300334	津膜科技	5.00	2013-07-08	2013-07-09	2013-07-09	5,800.00
300335	迪森股份	5.00	2013-05-24	2013-05-27	2013-05-27	6,974.44
300338	开元仪器	5.00	2013-05-29	2013-05-30	2013-05-30	3,000.00
300339	润和软件	10.00	2013-05-15	2013-05-16	2013-05-16	7,674.00
300340	科恒股份	10.00	2013-06-18	2013-06-19	2013-06-19	5,000.00

300344	太空板业	6.00	2013-06-05	2013-06-06	2013-06-06	6,031.20
300346	南大光电	10.00	2013-05-29	2013-05-30	2013-05-30	5,027.00
300347	泰格医药	10.00	2013-04-26	2013-05-02	2013-05-02	5,340.00
300349	金卡股份	5.00	2013-05-15	2013-05-16	2013-05-16	3,000.00
300351	永贵电器	3.00	2013-05-23	2013-05-24	2013-05-24	2,358.00
300352	北信源	10.00	2013-05-08	2013-05-09	2013-05-09	6,670.00
300353	东土科技	6.00	2013-06-28	2013-07-01	2013-07-01	3,210.77
300354	东华测试	5.00	2013-05-22	2013-05-23	2013-05-23	2,217.47
300355	蒙草抗旱	5.00	2013-05-21	2013-05-22	2013-05-22	6,848.85
300356	光一科技	5.00	2013-05-24	2013-05-27	2013-05-27	4,333.50

注：红股分配总数指上市公司当年送股或转赠的总股数。

#### 4.12A 沪市上市公司配股一览表 Summary for Rights Issuing of Listed Companies in Shanghai

股票代码 Code	股票简称 Name of Stocks	股权登记日 Record Date	配股认购截止日 Purchase Date	可认购数量(万股) Rights Issuing (10,000)	实际认购数量 (万股) Actual Purchase (10,000)	未认购数量 (万股) Non-Purchase (10,000)	认购率% Purchase Ratio
600459	贵研铂业	2013-03-11	2013-03-18	4,741.88	4,268.96	472.92	90.03
600497	驰宏锌锗	2013-04-02	2013-04-11	39,302.87	35,746.51	3,556.36	90.95
600458	时代新材	2013-05-31	2013-06-07	15,520.24	14,408.07	1,112.17	92.83
600118	中国卫星	2013-08-05	2013-08-12	27,497.96	26,589.04	908.92	96.69
600036	招商银行	2013-08-27	2013-09-03	307,390.68	296,281.35	11,109.33	96.39
600160	巨化股份	2013-12-13	2013-12-20	42,507.55	39,399.76	3,107.79	92.69

注：①认购率=实际认购数量/可认购数量\*100。②包括网上和网下配股、按登记完成时点统计；说明：方正科技登记完成时点在2008年。

#### 4.12B 深市上市公司配股一览表 Summary for Rights Issuing of Listed Companies in Shenzhen

股票代码 Code	股票简称 Name of Stocks	股权登记日 Record Date	配股认购截止日 Purchase Date	可认购数量 (万股) Rights Issuing (10,000)	实际认购数量 (万股) Actual Purchase (10,000)	未认购数量 (万股) Non-Purchase (10,000)	认购率% Purchase Ratio
000598	兴蓉投资	2013-02-21	2013-02-28	34,607.15	33,953.76	653.39	98.11
000507	珠海港	2013-02-27	2013-03-06	18,629.86	16,854.56	1,775.30	90.47
000758	中色股份	2013-03-08	2013-03-15	22,999.68	19,886.17	3,113.51	86.46
000750	国海证券	2013-11-15	2013-11-22	53,758.55	51,840.97	1,917.58	96.43

注：认购率=实际认购数量/可认购数量\*100。

## 4.13 基金发放现金红利情况 Dividend Distribution of Securities Investment Funds

年份 Year	沪市 Shanghai		深时 Shenzhen	
	2012	2013	2012	2013
分红基金只数(只) Number of Securities Investment Funds of Dividend Distribution	1	1	14	8
分红基金面值(亿元) Par Value of Securities Investment Funds of Dividend Distribution(¥100Mil.)	20.00	20.00	120.51	42.66
基金分红总金额(亿元) Total Dividend Distribution(¥100Mil.)	0.74	0.76	5.93	3.38
平均每份基金分红(元) Average Dividend Distribution per Share	0.04	0.04	0.05	0.08

注：①基金分红总金额=每份基金红利\*权益登记日总份数。②按权益登记日统计。③上述数据仅含封闭式基金数据。

## 4.14 基金分红一览表 Summary for Dividend Distribution of Securities Investment Funds

基金代码 Code	基金简称 Name of Securities Investment Funds	每份基金分红 (元) Dividend Distribution per Share	权益登记日 Record Date	权益发放日 Dividend Distribution Date	分红总金额 (万元) Total Dividend (¥10,000)
160617	鹏华丰润	0.061	2013-01-21	2013-01-22	4,294.08
161115	易基岁丰	0.015	2013-01-15	2013-01-16	3,091.16
161115	易基岁丰	0.013	2013-02-21	2013-02-22	2,992.88
161115	易基岁丰	0.012	2013-03-13	2013-03-14	2,594.66
161115	易基岁丰	0.011	2013-04-16	2013-04-17	2,412.25
161115	易基岁丰	0.011	2013-06-18	2013-06-19	2,395.75
161216	双债 A	0.005	2013-01-15	2013-01-16	213.47
161216	双债 A	0.010	2013-02-19	2013-02-20	444.93
161216	双债 A	0.020	2013-03-12	2013-03-13	903.71
161216	双债 A	0.010	2013-04-12	2013-04-15	453.11
161216	双债 A	0.015	2013-05-13	2013-05-14	680.23
161216	双债 A	0.010	2013-06-17	2013-06-18	495.09
161216	双债 A	0.010	2013-07-10	2013-07-11	495.63
161216	双债 A	0.003	2013-08-12	2013-08-13	148.79
161216	双债 A	0.003	2013-09-11	2013-09-12	148.91
161216	双债 A	0.003	2013-10-17	2013-10-18	149.00
161614	融通添利	0.006	2013-01-04	2013-01-07	19.16

161614	融通添利	0.006	2013-01-31	2013-02-01	19.51
161614	融通添利	0.008	2013-03-04	2013-03-05	27.19
161614	融通添利	0.011	2013-04-01	2013-04-02	39.08
161614	融通添利	0.009	2013-05-08	2013-05-09	34.10
161614	融通添利	0.007	2013-05-31	2013-06-03	26.60
161614	融通添利	0.003	2013-07-03	2013-07-04	11.89
161713	招商信用	0.040	2013-03-29	2013-04-01	6,369.12
161713	招商信用	0.025	2013-06-28	2013-07-01	4,013.20
161713	招商信用	0.008	2013-09-30	2013-10-08	1,283.02
161813	银华信用	0.046	2013-01-18	2013-01-21	4,576.94
161813	银华信用	0.060	2013-06-20	2013-06-21	6,664.84
162712	广发聚利	0.120	2013-01-22	2013-01-23	806.85
163819	中银信用	0.040	2013-01-22	2013-01-23	1,667.01
163819	中银信用	0.030	2013-07-05	2013-07-08	1,380.90
164105	华富强债	0.051	2013-01-22	2013-01-23	6,092.69
164105	华富强债	0.020	2013-08-26	2013-08-27	2,718.54
164808	工银四季	0.038	2013-01-18	2013-01-21	3,052.44
164808	工银四季	0.030	2013-04-22	2013-04-23	2,433.66
164808	工银四季	0.029	2013-07-18	2013-07-19	2,356.80
164808	工银四季	0.010	2013-10-28	2013-10-29	813.51
164902	交银添利	0.046	2013-01-18	2013-01-21	2,596.60
165311	建信信用	0.085	2013-01-18	2013-01-21	1,701.70
165311	建信信用	0.045	2013-12-19	2013-12-20	985.63
165509	信诚增强	0.005	2013-01-18	2013-01-21	768.16
165509	信诚增强	0.005	2013-02-22	2013-02-25	768.72
165509	信诚增强	0.005	2013-03-13	2013-03-14	769.09
165509	信诚增强	0.005	2013-04-17	2013-04-18	769.52
165509	信诚增强	0.010	2013-05-15	2013-05-16	1,541.18
165509	信诚增强	0.005	2013-06-20	2013-06-21	770.84
165509	信诚增强	0.005	2013-07-15	2013-07-16	770.92
165509	信诚增强	0.005	2013-08-15	2013-08-16	800.47
165509	信诚增强	0.005	2013-09-16	2013-09-17	778.72
500005	基金汉盛	0.038	2013-04-19	2013-04-25	7,600.00

注：分红总金额指基金派发的红利总金额。

## 4.15 债券还本付息情况 Repayment of Principal and Interest of Bonds

年份 Year	沪市 Shanghai		深市 Shenzhen	
	2012	2013	2012	2013
一、债券还本付息只数(只) Number of Repayment Principal and Interest	560	1,089	130	277
国债 T-Bonds	103	116	18	24
企业债券 Enterprise Bonds	307	654	44	41
公司债 Corporate Bonds	119	222	55	142
可转换债券 Convertible Bonds	13	16	6	4
可分离式可转债 Detachable Convertible Bonds	16	14	3	2
中小企业私募债 Small and Medium-sized Enterprise Private Bonds	2	67	4	64
二、债券还本付息金额(万元) Repayment Principal and Interest (¥10,000)	8,967,763.56	13,781,736.53	1,538,633.19	3,000,350.98
国债 T-Bonds	5,009,175.74	4,841,089.05	128,655.73	115,954.17
企业债券 Enterprise Bonds	1,426,287.59	3,316,700.47	103,200.63	425,399.91
公司债 Corporate Bonds	1,510,507.40	4,109,764.03	638,016.80	1,516,685.51
可转换债券 Convertible Bonds	81,476.83	401,093.58	337,822.81	1,995.39
可分离式可转债 Detachable Convertible Bonds	939,881.00	1,026,721.00	330,107.85	575,132.93
中小企业私募债 Small and Medium-sized Enterprise Private Bonds	435.00	86,368.40	829.37	126,821.91

## 4.16A 沪市债券兑付兑息一览表 Summary for Repayment of Principal and Interest of Bonds in Shanghai

债券代码 Code	债券简称 Name of Bonds	债券种类 Category	每百元兑付(兑息)金额 (元) Repayment per 100 Yuan	债权登记日 Record Date	兑付(兑息)日 Repayment Date	兑付(兑息)总金额 Total Repayment (¥10,000)
010107	01 记账(七期)	记账式国债	0.02	2013-01-30	2013-01-31	51,003.67
010107	01 记账(七期)	记账式国债	0.02	2013-07-30	2013-07-31	51,003.75
010213	02 记账(十三期)	记账式国债	0.01	2013-09-18	2013-09-23	31,178.57
010213	02 记账(十三期)	记账式国债	0.01	2013-03-19	2013-03-20	31,111.72
010303	03 国债(3)	记账式国债	0.02	2013-04-16	2013-04-17	39,073.01
010303	03 国债(3)	记账式国债	0.02	2013-10-16	2013-10-17	39,073.02
010308	03 国债(8)	记账式国债	1.03	2013-09-12	2013-09-17	1,664,387.21



010501	05 国债(1)	记账式国债	0.02	2013-02-27	2013-02-28	12,874.69
010501	05 国债(1)	记账式国债	0.02	2013-08-27	2013-08-28	13,873.20
010504	05 国债(4)	记账式国债	0.02	2013-05-14	2013-05-15	40,651.81
010504	05 国债(4)	记账式国债	0.02	2013-11-14	2013-11-15	40,918.96
010512	05 国债(12)	记账式国债	0.02	2013-05-14	2013-05-15	1,827.26
010512	05 国债(12)	记账式国债	0.02	2013-11-14	2013-11-15	2,119.26
010601	06 国债(1)	记账式国债	1.03	2013-02-22	2013-02-27	28,783.17
010603	06 国债(3)	记账式国债	0.01	2013-03-26	2013-03-27	158.62
010603	06 国债(3)	记账式国债	0.01	2013-09-26	2013-09-27	172.62
010606	06 国债(6)	记账式国债	1.03	2013-05-22	2013-05-27	13,853.70
010609	06 国债(9)	记账式国债	0.02	2013-12-25	2013-12-26	1,665.00
010609	06 国债(9)	记账式国债	0.02	2013-06-25	2013-06-26	1,498.50
010613	06 国债(13)	记账式国债	1.03	2013-08-28	2013-09-02	2,057.80
010616	06 国债(16)	记账式国债	0.01	2013-09-25	2013-09-26	350.40
010616	06 国债(16)	记账式国债	0.01	2013-03-25	2013-03-26	350.40
010619	06 国债(19)	记账式国债	0.02	2013-05-14	2013-05-15	99.74
010619	06 国债(19)	记账式国债	0.02	2013-11-14	2013-11-15	99.74
010620	06 国债(20)	记账式国债	1.03	2013-11-22	2013-11-27	42,193.10
010701	07 国债 01	记账式国债	0.03	2013-02-05	2013-02-06	175.80
010703	07 国债 03	记账式国债	0.02	2013-09-18	2013-09-23	102.00
010703	07 国债 03	记账式国债	0.02	2013-03-21	2013-03-22	102.00
010706	07 国债 06	记账式国债	0.02	2013-05-16	2013-05-17	3,330.60
010706	07 国债 06	记账式国债	0.02	2013-11-15	2013-11-18	3,330.60
010710	07 国债 10	记账式国债	0.02	2013-12-24	2013-12-25	816.20
010710	07 国债 10	记账式国债	0.02	2013-06-24	2013-06-25	816.20
010713	07 国债 13	记账式国债	0.02	2013-02-08	2013-02-18	9,040.00
010713	07 国债 13	记账式国债	0.02	2013-08-15	2013-08-16	9,085.20
019002	10 国债 02	记账式国债	0.02	2013-02-01	2013-02-04	171.50
019002	10 国债 02	记账式国债	0.02	2013-08-02	2013-08-05	154.35
019003	10 国债 03	记账式国债	0.02	2013-02-28	2013-03-01	1,958.40
019003	10 国债 03	记账式国债	0.02	2013-08-30	2013-09-02	1,958.40
019006	10 国债 06	记账式国债	1.02	2013-03-13	2013-03-18	25,533.99
019007	10 国债 07	记账式国债	0.02	2013-03-22	2013-03-25	25.20
019007	10 国债 07	记账式国债	0.02	2013-09-24	2013-09-25	25.20
019009	10 国债 09	记账式国债	0.02	2013-04-12	2013-04-15	1,801.80
019009	10 国债 09	记账式国债	0.02	2013-10-14	2013-10-15	1,841.40
019012	10 国债 12	记账式国债	0.02	2013-11-12	2013-11-13	6.38
019012	10 国债 12	记账式国债	0.02	2013-05-10	2013-05-13	1.63
019013	10 国债 13	记账式国债	0.02	2013-05-17	2013-05-20	357.00
019014	10 国债 14	记账式国债	0.02	2013-11-22	2013-11-25	382.85
019014	10 国债 14	记账式国债	0.02	2013-05-23	2013-05-24	120.90
019016	10 国债 16	记账式国债	1.02	2013-05-29	2013-06-03	33,768.90

## 四、发行人

019018	10 国债 18	记账式国债	0.02	2013-06-20	2013-06-21	2,438.15
019018	10 国债 18	记账式国债	0.02	2013-12-20	2013-12-23	7,596.55
019019	10 国债 19	记账式国债	0.02	2013-12-23	2013-12-24	93.78
019019	10 国债 19	记账式国债	0.02	2013-06-21	2013-06-24	144.93
019023	10 国债 23	记账式国债	0.02	2013-01-28	2013-01-29	118.80
019023	10 国债 23	记账式国债	0.02	2013-07-26	2013-07-29	198.00
019024	10 国债 24	记账式国债	0.02	2013-08-02	2013-08-05	213.20
019024	10 国债 24	记账式国债	0.02	2013-02-04	2013-02-05	213.20
019025	10 国债 25	记账式国债	1.02	2013-08-07	2013-08-12	117,153.14
019026	10 国债 26	记账式国债	0.02	2013-08-15	2013-08-16	1,782.00
019026	10 国债 26	记账式国债	0.02	2013-02-08	2013-02-18	1,782.00
019027	10 国债 27	记账式国债	0.03	2013-08-16	2013-08-19	365.30
019031	10 国债 31	记账式国债	0.02	2013-03-15	2013-03-18	238.53
019031	10 国债 31	记账式国债	0.02	2013-09-13	2013-09-16	238.51
019035	10 国债 35	记账式国债	1.03	2013-10-30	2013-11-04	65,715.20
019037	10 国债 37	记账式国债	0.02	2013-05-17	2013-05-20	396.00
019037	10 国债 37	记账式国债	0.02	2013-11-15	2013-11-18	1,496.00
019039	10 国债 39	记账式国债	0.04	2013-11-29	2013-12-02	582.40
019040	10 国债 40	记账式国债	0.02	2013-06-07	2013-06-13	4,610.70
019040	10 国债 40	记账式国债	0.02	2013-12-06	2013-12-09	5,202.90
019102	11 国债 02	记账式国债	0.02	2013-07-19	2013-07-22	1,182.00
019103	11 国债 03	记账式国债	0.04	2013-01-25	2013-01-28	114.90
019104	11 国债 04	记账式国债	0.04	2013-02-08	2013-02-18	306.00
019105	11 国债 05	记账式国债	0.02	2013-08-23	2013-08-26	3,685.05
019105	11 国债 05	记账式国债	0.02	2013-02-22	2013-02-25	2,111.90
019106	11 国债 06	记账式国债	0.04	2013-03-01	2013-03-04	37.50
019107	11 国债 07	记账式国债	0.03	2013-03-08	2013-03-11	1,671.44
019108	11 国债 08	记账式国债	0.02	2013-03-15	2013-03-18	0.01
019108	11 国债 08	记账式国债	0.02	2013-09-16	2013-09-17	0.01
019110	11 国债 10	记账式国债	0.02	2013-04-26	2013-05-02	767.75
019110	11 国债 10	记账式国债	0.02	2013-10-25	2013-10-28	767.75
019112	11 国债 12	记账式国债	0.02	2013-11-25	2013-11-26	448.00
019112	11 国债 12	记账式国债	0.02	2013-05-24	2013-05-27	448.00
019113	11 国债 13	记账式国债	0.03	2013-05-31	2013-06-03	15,246.02
019114	11 国债 14	记账式国债	0.03	2013-06-07	2013-06-13	8,428.00
019115	11 国债 15	记账式国债	0.02	2013-06-14	2013-06-17	99.75
019115	11 国债 15	记账式国债	0.02	2013-12-13	2013-12-16	99.75
019116	11 国债 16	记账式国债	0.02	2013-12-20	2013-12-23	4,578.75
019116	11 国债 16	记账式国债	0.02	2013-06-21	2013-06-24	4,758.75
019117	11 国债 17	记账式国债	0.04	2013-07-05	2013-07-08	1,627.62
019119	11 国债 19	记账式国债	0.02	2013-02-08	2013-02-18	39.31
019119	11 国债 19	记账式国债	0.02	2013-08-16	2013-08-19	39.31

019121	11 国债 21	记账式国债	0.04	2013-10-11	2013-10-14	840.38
019122	11 国债 22	记账式国债	0.04	2013-10-18	2013-10-21	1,526.50
019123	11 国债 23	记账式国债	0.02	2013-05-09	2013-05-10	2,966.05
019123	11 国债 23	记账式国债	0.02	2013-11-08	2013-11-11	2,966.05
019124	11 国债 24	记账式国债	0.02	2013-05-16	2013-05-17	133.88
019124	11 国债 24	记账式国债	0.02	2013-11-15	2013-11-18	223.13
019125	11 国债 25	记账式国债	0.03	2013-12-06	2013-12-09	5,527.20
019201	12 国债 01	记账式国债	1.03	2013-01-09	2013-01-14	481,774.26
019202	12 国债 02	记账式国债	1.03	2013-02-05	2013-02-08	549,047.64
019203	12 国债 03	记账式国债	0.03	2013-02-08	2013-02-18	3,862.20
019204	12 国债 04	记账式国债	0.02	2013-02-22	2013-02-25	35.10
019204	12 国债 04	记账式国债	0.02	2013-08-22	2013-08-23	149.18
019205	12 国债 05	记账式国债	0.03	2013-03-07	2013-03-08	477.40
019206	12 国债 06	记账式国债	0.02	2013-10-22	2013-10-23	161.20
019206	12 国债 06	记账式国债	0.02	2013-04-22	2013-04-23	161.20
019207	12 国债 07	记账式国债	0.03	2013-04-25	2013-04-26	7,042.20
019209	12 国债 09	记账式国债	0.02	2013-11-22	2013-11-25	504.00
019209	12 国债 09	记账式国债	0.02	2013-05-23	2013-05-24	487.20
019210	12 国债 10	记账式国债	0.03	2013-06-06	2013-06-07	439.60
019211	12 国债 11	记账式国债	1.02	2013-06-06	2013-06-14	62,167.26
019212	12 国债 12	记账式国债	0.02	2013-12-27	2013-12-30	40.70
019213	12 国债 13	记账式国债	0.02	2013-02-01	2013-02-04	61.80
019214	12 国债 14	记账式国债	0.03	2013-08-15	2013-08-16	2,280.56
019215	12 国债 15	记账式国债	0.02	2013-02-22	2013-02-25	711.90
019215	12 国债 15	记账式国债	0.02	2013-08-22	2013-08-23	728.85
019216	12 国债 16	记账式国债	0.03	2013-09-05	2013-09-06	2,730.00
019217	12 国债 17	记账式国债	0.03	2013-09-12	2013-09-13	1,674.00
019218	12 国债 18	记账式国债	0.02	2013-03-26	2013-03-27	61.50
019218	12 国债 18	记账式国债	0.02	2013-09-26	2013-09-27	61.50
019219	12 国债 19	记账式国债	1.03	2013-10-15	2013-10-18	443,311.93
019220	12 国债 20	记账式国债	0.02	2013-11-14	2013-11-15	43.50
019220	12 国债 20	记账式国债	0.02	2013-05-14	2013-05-15	1,022.25
019221	12 国债 21	记账式国债	0.02	2013-12-12	2013-12-13	230.75
019221	12 国债 21	记账式国债	0.02	2013-06-07	2013-06-13	35.50
019305	13 国债 05	记账式国债	0.02	2013-08-20	2013-08-21	475.20
019311	13 国债 11	记账式国债	0.02	2013-11-22	2013-11-25	5,441.80
019714	07 国债 14	记账式国债	0.04	2013-08-22	2013-08-23	331.50
019718	07 国债 18	记账式国债	0.04	2013-11-25	2013-11-26	43.50
019801	08 国债 01	记账式国债	0.04	2013-02-08	2013-02-18	316.00
019802	08 国债 02	记账式国债	0.02	2013-08-27	2013-08-28	4,492.80
019802	08 国债 02	记账式国债	0.02	2013-02-27	2013-02-28	3,099.20
019805	08 国债 05	记账式国债	1.04	2013-04-17	2013-04-22	4,147.60

## 四、发行人

019806	08 国债 06	记账式国债	0.02	2013-05-07	2013-05-08	3,960.00
019806	08 国债 06	记账式国债	0.02	2013-11-07	2013-11-08	4,275.00
019810	08 国债 10	记账式国债	0.02	2013-06-21	2013-06-24	1,345.05
019810	08 国债 10	记账式国债	0.02	2013-12-20	2013-12-23	1,477.35
019813	08 国债 13	记账式国债	0.02	2013-08-09	2013-08-12	790.40
019813	08 国债 13	记账式国债	0.02	2013-02-08	2013-02-18	271.70
019814	08 国债 14	记账式国债	0.04	2013-08-16	2013-08-19	24.39
019817	08 国债 17	记账式国债	1.04	2013-09-11	2013-09-16	17,627.30
019818	08 国债 18	记账式国债	0.02	2013-03-21	2013-03-22	883.20
019818	08 国债 18	记账式国债	0.02	2013-09-18	2013-09-23	883.20
019820	08 国债 20	记账式国债	0.02	2013-10-22	2013-10-23	1,075.25
019820	08 国债 20	记账式国债	0.02	2013-04-22	2013-04-23	997.05
019822	08 国债 22	记账式国债	0.03	2013-11-22	2013-11-25	1,178.85
019823	08 国债 23	记账式国债	0.02	2013-05-24	2013-05-27	651.60
019823	08 国债 23	记账式国债	0.02	2013-11-26	2013-11-27	651.60
019825	08 国债 25	记账式国债	0.01	2013-06-14	2013-06-17	406.00
019825	08 国债 25	记账式国债	0.01	2013-12-13	2013-12-16	435.00
019826	08 国债 26	记账式国债	1.02	2013-12-13	2013-12-18	32,566.40
019904	09 国债 04	记账式国债	0.02	2013-04-01	2013-04-02	480.90
019905	09 国债 05	记账式国债	0.02	2013-10-08	2013-10-09	60.30
019905	09 国债 05	记账式国债	0.02	2013-04-08	2013-04-09	60.30
019912	09 国债 12	记账式国债	0.02	2013-12-17	2013-12-18	154.50
019912	09 国债 12	记账式国债	0.02	2013-06-17	2013-06-18	154.50
019913	09 国债 13	记账式国债	0.03	2013-06-24	2013-06-25	282.00
019918	09 国债 18	记账式国债	0.03	2013-08-05	2013-08-06	297.00
019920	09 国债 20	记账式国债	0.02	2013-08-26	2013-08-27	160.00
019920	09 国债 20	记账式国债	0.02	2013-02-26	2013-02-27	160.00
019924	09 国债 24	记账式国债	0.03	2013-09-23	2013-09-24	870.00
019925	09 国债 25	记账式国债	0.02	2013-10-14	2013-10-15	1,149.50
019925	09 国债 25	记账式国债	0.02	2013-04-12	2013-04-15	1,149.50
019930	09 国债 30	记账式国债	0.02	2013-05-29	2013-05-30	1,827.50
019930	09 国债 30	记账式国债	0.02	2013-11-29	2013-12-02	1,827.50
020051	12 贴债 01	记账式国债	1.00	2013-01-09	2013-01-14	140,200.00
020052	12 贴债 02	记账式国债	1.00	2013-01-30	2013-02-04	147,000.00
020053	12 贴债 03	记账式国债	1.00	2013-03-13	2013-03-18	36,000.00
020054	12 贴债 04	记账式国债	1.00	2013-01-09	2013-01-14	233,600.00
020055	12 贴债 05	记账式国债	1.00	2013-01-23	2013-01-28	83,000.00
020056	12 贴债 06	记账式国债	1.00	2013-01-30	2013-02-04	18,000.00
020057	12 贴债 07	记账式国债	1.00	2013-01-16	2013-01-21	47,000.00
020058	12 贴债 08	记账式国债	1.00	2013-01-30	2013-02-04	4,000.00
110003	新钢转债	可转换债券	1.07	2013-08-20	2013-08-27	294,738.39
110007	博汇转债	可转换债券	0.02	2013-09-18	2013-09-27	1,471.50

110009	双良转债	可转换债券	0.01	2013-05-03	2013-05-09	3.76
110011	歌华转债	可转换债券	0.01	2013-11-22	2013-11-29	1,410.25
110012	海运转债	可转换债券	0.01	2013-01-04	2013-01-11	555.69
110013	国投转债	可转换债券	0.01	2013-01-23	2013-01-31	1,968.55
110013	国投转债	可转换债券	1.00	2013-07-05	2013-07-11	1,164.50
110015	石化转债	可转换债券	0.01	2013-02-22	2013-03-01	13,918.27
110016	川投转债	可转换债券	0.01	2013-03-20	2013-03-28	1,271.42
110017	中海转债	可转换债券	0.01	2013-07-31	2013-08-08	2,631.37
110018	国电转债	可转换债券	0.01	2013-08-16	2013-08-23	2,400.38
110019	恒丰转债	可转换债券	0.01	2013-03-22	2013-03-29	288.02
110020	南山转债	可转换债券	0.04	2013-10-15	2013-10-23	18,938.84
110022	同仁转债	可转换债券	0.01	2013-12-03	2013-12-10	456.68
113001	中行转债	可转换债券	0.01	2013-05-31	2013-06-07	40,355.99
113002	工行转债	可转换债券	0.01	2013-08-30	2013-09-09	15,915.74
113003	重工转债	可转换债券	0.01	2013-06-03	2013-06-07	3,604.22
120102	01 三峡债	记账式企债	0.05	2013-11-07	2013-11-08	10,008.41
120201	02 三峡债	记账式企债	0.05	2013-09-18	2013-09-23	21,462.84
120203	02 中移(15)	记账式企债	0.05	2013-10-25	2013-10-28	17,522.33
120204	02 苏交通	记账式企债	0.05	2013-12-11	2013-12-12	4,609.22
120301	03 沪轨道	记账式企债	0.05	2013-02-18	2013-02-19	9,922.68
120302	03 苏园建	记账式企债	1.04	2013-07-15	2013-07-18	57,375.43
120303	03 三峡债	记账式企债	0.05	2013-07-31	2013-08-01	8,845.41
120304	03 电网(1)	记账式企债	1.05	2013-12-26	2013-12-31	37,115.63
120305	03 电网(2)	记账式企债	1.05	2013-12-26	2013-12-31	40,114.01
120306	03 中电投	记账式企债	0.05	2013-12-06	2013-12-09	2,971.30
120307	03 浦发债	记账式企债	1.04	2013-01-09	2013-01-14	39,490.45
120308	03 沪杭甬	记账式企债	1.04	2013-01-21	2013-01-24	13,650.52
120309	03 苏交通	记账式企债	1.05	2013-11-18	2013-11-21	38,629.75
120310	03 网通(1)	记账式企债	1.05	2013-11-29	2013-12-04	21,736.93
120311	03 网通(2)	记账式企债	1.05	2013-11-29	2013-12-04	24,890.00
120482	04 通用债	记账式企债	0.05	2013-03-29	2013-04-01	640.50
120483	04 中石化	记账式企债	0.05	2013-02-22	2013-02-25	8,332.39
120485	04 国电(1)	记账式企债	0.05	2013-09-18	2013-09-23	4,341.77
120486	04 国电(2)	记账式企债	0.06	2013-09-18	2013-09-23	33.08
120488	04 京地铁	记账式企债	0.06	2013-12-13	2013-12-16	1,859.00
120489	04 南网(1)	记账式企债	0.05	2013-09-16	2013-09-17	367.40
120490	04 南网(2)	记账式企债	0.06	2013-09-16	2013-09-17	6,552.00
120501	05 申能债	记账式企债	0.06	2013-02-01	2013-02-04	390.60
120502	05 苏园建	记账式企债	0.05	2013-05-17	2013-05-20	964.55
120503	05 渝水务	记账式企债	0.05	2013-04-25	2013-04-26	651.96
120505	05 华电债	记账式企债	0.05	2013-06-28	2013-07-01	1,259.94
120506	05 大唐停	记账式企债	0.05	2013-04-26	2013-05-02	525.41

## 四、发行人

120508	05 铁道债	记账式企债	0.05	2013-07-26	2013-07-29	3,670.24
120509	05 国网(1)	记账式企债	0.05	2013-07-05	2013-07-08	2,610.02
120510	05 国网(2)	记账式企债	0.05	2013-07-05	2013-07-08	241.50
120511	05 沪建(1)	记账式企债	0.05	2013-07-26	2013-07-29	1,412.66
120512	05 沪建(2)	记账式企债	0.05	2013-07-26	2013-07-29	1,496.45
120516	05 中电投	记账式企债	0.05	2013-07-11	2013-07-12	1,779.60
120519	05 华能债	记账式企债	0.05	2013-07-04	2013-07-05	2,125.52
120520	05 杭城建	记账式企债	0.05	2013-06-19	2013-06-20	85.06
120521	05 国航债	记账式企债	0.05	2013-09-06	2013-09-09	3,005.64
120522	05 铁通停	记账式企债	0.05	2013-08-16	2013-08-19	283.71
120523	05 闽高速	记账式企债	0.05	2013-06-07	2013-06-13	3,045.35
120525	05 中核(1)	记账式企债	0.05	2013-07-19	2013-07-22	270.41
120527	05 武城投	记账式企债	0.05	2013-12-25	2013-12-26	1,255.51
120529	05 宁煤债	记账式企债	0.05	2013-09-13	2013-09-16	701.80
120601	06 大唐停	记账式企债	0.04	2013-02-08	2013-02-18	573.26
120602	06 冀建投	记账式企债	0.04	2013-03-27	2013-03-28	1,444.19
120603	06 航天债	记账式企债	0.04	2013-04-17	2013-04-18	664.00
120604	06 国网(1)	记账式企债	0.04	2013-05-28	2013-05-29	328.46
120605	06 三峡债	记账式企债	0.04	2013-05-10	2013-05-13	2,593.75
120606	06 张江债	记账式企债	1.04	2013-05-15	2013-05-20	3,952.00
120607	水务暂停	记账式企债	0.04	2013-06-28	2013-07-01	617.74
120608	06 鲁高速	记账式企债	0.04	2013-04-03	2013-04-08	1,246.40
120609	06 赣投债	记账式企债	0.04	2013-09-10	2013-09-11	1,012.52
120610	06 合城投	记账式企债	0.04	2013-09-18	2013-09-23	133.92
120701	07 世博(1)	记账式企债	0.04	2013-02-08	2013-02-18	1,345.21
120702	07 世博(2)	记账式企债	0.04	2013-02-08	2013-02-18	1,420.25
122000	07 长电债	公司债券	0.05	2013-09-23	2013-09-24	21,400.00
122001	07 海工债	公司债券	0.06	2013-11-08	2013-11-11	6,924.00
122003	07 华能 G2	公司债券	0.06	2013-12-24	2013-12-25	9,775.00
122004	07 华能 G3	公司债券	0.06	2013-12-24	2013-12-25	19,470.00
122005	08 钒钛债	公司债券	1.07	2013-02-25	2013-02-28	138,840.00
122006	08 金地债	公司债券	0.06	2013-03-08	2013-03-11	6,600.00
122007	08 莱钢债	公司债券	0.07	2013-03-22	2013-03-25	13,100.00
122008	08 华能 G1	公司债券	0.05	2013-05-07	2013-05-08	20,800.00
122009	08 新湖债	公司债券	0.09	2013-07-01	2013-07-02	12,599.99
122011	08 金发债	公司债券	1.08	2013-07-19	2013-07-24	108,200.00
122012	08 保利债	公司债券	1.07	2013-07-08	2013-07-11	460,100.00
122013	08 北辰债	公司债券	1.08	2013-07-15	2013-07-18	183,940.00
122014	09 豫园债	公司债券	0.06	2013-07-16	2013-07-17	2,950.00
122015	09 长电债	公司债券	0.05	2013-07-29	2013-07-30	16,730.00
122016	09 中材债	公司债券	0.05	2013-07-26	2013-07-29	13,500.00
122017	09 大唐债	公司债券	0.05	2013-08-16	2013-08-19	15,000.00

122018	09 中交 G1	公司债券	0.05	2013-08-20	2013-08-21	9,870.00
122019	09 中交 G2	公司债券	0.05	2013-08-20	2013-08-21	41,080.00
122020	09 复地债	公司债券	0.07	2013-09-18	2013-09-23	13,870.00
122021	09 广汇债	公司债券	0.07	2013-08-23	2013-08-26	6,950.00
122022	09 城控债	公司债券	0.05	2013-09-10	2013-09-11	10,000.00
122023	09 万业债	公司债券	0.07	2013-09-16	2013-09-17	7,300.00
122024	09 国阳债	公司债券	0.05	2013-09-13	2013-09-16	7,532.00
122025	09 首置债	公司债券	0.07	2013-09-23	2013-09-24	6,500.00
122026	09 福田债	公司债券	0.06	2013-09-18	2013-09-23	5,680.00
122027	09 京城建	公司债券	0.07	2013-09-27	2013-09-30	6,120.00
122028	09 华发债	公司债券	0.07	2013-10-15	2013-10-16	12,600.00
122029	09 万通债	公司债券	0.07	2013-10-11	2013-10-14	7,200.00
122030	09 京综超	公司债券	0.06	2013-11-01	2013-11-04	4,410.00
122032	09 隧道债	公司债券	0.06	2013-10-18	2013-10-21	7,770.00
122033	09 富力债	公司债券	0.07	2013-10-22	2013-10-23	39,325.00
122034	09 中企债	公司债券	0.07	2013-10-25	2013-10-28	8,520.00
122035	09 苏高新	公司债券	0.06	2013-11-08	2013-11-11	5,922.00
122036	09 沪张江	公司债券	0.06	2013-12-06	2013-12-09	11,800.00
122037	09 三友债	公司债券	0.06	2013-11-25	2013-11-26	6,067.20
122038	09 宁高科	公司债券	0.05	2013-12-06	2013-12-09	2,679.92
122039	09 皖通债	公司债券	0.05	2013-12-16	2013-12-17	10,000.00
122040	09 新黄浦	公司债券	0.06	2013-12-13	2013-12-16	5,900.00
122041	09 招金债	公司债券	0.05	2013-12-20	2013-12-23	7,500.00
122043	09 紫江债	公司债券	0.06	2013-12-27	2013-12-30	6,100.00
122044	10 连云债	公司债券	0.06	2013-01-24	2013-01-25	3,575.00
122045	10 中铁 G1	公司债券	0.04	2013-01-25	2013-01-28	4,480.00
122046	10 中铁 G2	公司债券	0.05	2013-01-25	2013-01-28	24,400.00
122047	10 首机 01	公司债券	0.04	2013-02-01	2013-02-04	8,455.00
122048	10 首机 02	公司债券	0.05	2013-02-01	2013-02-04	13,950.00
122049	10 营口港	公司债券	0.06	2013-03-01	2013-03-04	7,080.00
122050	10 杉杉债	公司债券	0.06	2013-03-25	2013-03-26	3,576.00
122051	10 石化 01	公司债券	0.04	2013-05-20	2013-05-21	41,250.00
122052	10 石化 02	公司债券	0.04	2013-05-20	2013-05-21	36,450.00
122053	10 泰豪债	公司债券	0.05	2013-09-26	2013-09-27	2,650.00
122054	10 中铁 G3	公司债券	0.04	2013-10-18	2013-10-21	10,850.00
122055	10 中铁 G4	公司债券	0.05	2013-10-18	2013-10-21	15,750.00
122056	10 龙源 01	公司债券	0.05	2013-12-09	2013-12-10	9,780.00
122057	10 龙源 02	公司债券	0.05	2013-12-09	2013-12-10	10,100.00
122058	10 豫园债	公司债券	0.06	2013-12-20	2013-12-23	2,950.00
122059	10 重钢债	公司债券	0.06	2013-12-06	2013-12-09	12,400.00
122060	10 银鸽债	公司债券	0.07	2013-12-20	2013-12-23	5,317.50
122061	11 西矿 01	公司债券	0.05	2013-01-16	2013-01-17	10,000.00

## 四、发行人

122062	11 西矿 02	公司债券	0.05	2013-01-16	2013-01-17	10,600.00
122063	11 龙源 01	公司债券	0.05	2013-01-18	2013-01-21	7,335.00
122064	11 龙源 02	公司债券	0.05	2013-01-18	2013-01-21	7,560.00
122065	11 上港 01	公司债券	0.05	2013-03-29	2013-04-01	23,450.00
122066	11 大唐 01	公司债券	0.05	2013-04-19	2013-04-22	15,750.00
122067	11 南钢债	公司债券	0.06	2013-05-03	2013-05-06	23,200.00
122068	11 海螺 01	公司债券	0.05	2013-05-22	2013-05-23	35,560.00
122069	11 海螺 02	公司债券	0.05	2013-05-22	2013-05-23	13,000.00
122070	11 海航 01	公司债券	0.06	2013-05-23	2013-05-24	19,936.00
122071	11 海航 02	公司债券	0.06	2013-05-23	2013-05-24	8,928.00
122072	11 大连港	公司债券	0.05	2013-05-22	2013-05-23	12,455.00
122073	11 云维债	公司债券	0.06	2013-05-31	2013-06-03	5,650.00
122074	11 士兰微	公司债券	0.05	2013-06-07	2013-06-13	3,210.00
122075	11 柳钢债	公司债券	0.06	2013-05-31	2013-06-03	11,400.00
122076	11 康恩贝	公司债券	0.05	2013-06-07	2013-06-13	3,180.00
122077	11 西钢债	公司债券	0.06	2013-06-14	2013-06-17	5,750.00
122078	11 东阳光	公司债券	0.06	2013-06-14	2013-06-17	4,950.00
122079	11 上港 02	公司债券	0.05	2013-07-05	2013-07-08	15,150.00
122080	11 康美债	公司债券	0.06	2013-06-20	2013-06-21	15,000.00
122081	11 星湖债	公司债券	0.06	2013-07-05	2013-07-08	3,712.00
122082	11 发展债	公司债券	0.06	2013-07-05	2013-07-08	3,672.50
122083	11 天威债	公司债券	0.06	2013-07-10	2013-07-11	9,200.00
122084	11 湘电债	公司债券	0.06	2013-07-12	2013-07-15	5,871.00
122085	11 深高速	公司债券	0.06	2013-07-26	2013-07-29	9,000.00
122086	11 正泰债	公司债券	0.06	2013-07-19	2013-07-22	9,075.00
122087	11 凌钢债	公司债券	0.07	2013-07-31	2013-08-01	9,738.40
122088	11 综艺债	公司债券	0.08	2013-08-30	2013-09-02	5,250.00
122089	11 马钢 01	公司债券	0.06	2013-08-23	2013-08-26	17,790.80
122090	11 马钢 02	公司债券	0.06	2013-08-23	2013-08-26	13,431.60
122091	11 重机债	公司债券	0.07	2013-08-16	2013-08-19	6,590.00
122092	11 大秦 01	公司债券	1.05	2013-08-14	2013-08-19	421,920.00
122093	11 中孚债	公司债券	0.07	2013-08-28	2013-08-29	10,950.00
122094	11 海正债	公司债券	0.07	2013-08-23	2013-08-26	5,200.00
122095	11 杭钢债	公司债券	0.06	2013-08-23	2013-08-26	8,890.00
122096	11 健康元	公司债券	0.07	2013-10-25	2013-10-28	7,100.00
122097	11 浦路桥	公司债券	0.07	2013-10-23	2013-10-24	4,830.00
122098	11 八钢债	公司债券	0.07	2013-09-13	2013-09-16	8,136.00
122099	11 连港 02	公司债券	0.06	2013-09-25	2013-09-26	16,032.50
122100	11 华仪债	公司债券	0.08	2013-11-08	2013-11-11	5,390.00
122102	11 广汇 01	公司债券	0.07	2013-11-01	2013-11-04	13,800.00
122103	11 航机 01	公司债券	0.06	2013-02-07	2013-02-08	5,980.54
122104	11 航机 02	公司债券	0.03	2013-08-07	2013-08-08	8.66



122104	11 航机 02	公司债券	0.03	2013-02-07	2013-02-08	8.82
122105	11 安钢 02	公司债券	0.07	2013-02-08	2013-02-18	5,520.00
122106	11 唐新 01	公司债券	0.05	2013-11-07	2013-11-08	22,680.00
122107	11 安钢 01	公司债券	0.07	2013-11-08	2013-11-11	6,870.00
122108	11 新天 01	公司债券	0.05	2013-11-15	2013-11-18	5,300.00
122109	11 新天 02	公司债券	0.05	2013-11-15	2013-11-18	5,400.00
122110	11 众和债	公司债券	0.07	2013-11-15	2013-11-18	9,384.50
122111	11 永泰债	公司债券	0.07	2013-12-13	2013-12-16	3,550.00
122112	11 沪大众	公司债券	0.03	2013-01-04	2013-01-07	5,280.00
122112	11 沪大众	公司债券	0.03	2013-07-05	2013-07-08	4,992.00
122113	11 新钢债	公司债券	0.07	2013-12-20	2013-12-23	5,985.00
122114	11 一重债	公司债券	0.05	2013-12-19	2013-12-20	12,850.00
122115	11 华锐 01	公司债券	0.06	2013-12-26	2013-12-27	15,600.00
122116	11 华锐 02	公司债券	0.06	2013-12-26	2013-12-27	1,240.00
122117	11 闽高速	公司债券	0.06	2013-03-07	2013-03-08	8,700.00
122118	12 兴发 01	公司债券	0.06	2013-02-08	2013-02-18	1,890.00
122119	12 兴发 02	公司债券	0.07	2013-02-08	2013-02-18	3,650.00
122121	11 日照港	公司债券	0.06	2013-02-08	2013-02-18	2,800.00
122122	11 精工债	公司债券	0.06	2013-03-21	2013-03-22	4,410.00
122123	11 中化 01	公司债券	0.05	2013-03-04	2013-03-05	3,395.00
122124	11 中化 02	公司债券	0.05	2013-03-04	2013-03-05	5,988.00
122125	11 美兰债	公司债券	0.08	2013-03-14	2013-03-15	6,240.00
122126	11 庞大 02	公司债券	0.09	2013-02-28	2013-03-01	18,700.00
122127	11 欧亚债	公司债券	0.07	2013-03-20	2013-03-21	3,290.00
122128	11 武钢债	公司债券	0.05	2013-03-01	2013-03-04	34,200.00
122129	12 酒钢债	公司债券	0.05	2013-03-18	2013-03-19	16,200.00
122130	11 航民 01	公司债券	0.07	2013-03-21	2013-03-22	2,040.00
122131	11 片仔癀	公司债券	0.06	2013-03-14	2013-03-15	1,710.00
122132	12 鹏博债	公司债券	0.08	2013-03-11	2013-03-12	10,500.00
122133	11 柳化债	公司债券	0.07	2013-03-26	2013-03-27	3,570.00
122134	11 华微债	公司债券	0.08	2013-04-09	2013-04-10	2,560.00
122135	12 宝泰隆	公司债券	0.07	2013-04-10	2013-04-11	7,300.00
122136	11 复星债	公司债券	0.06	2013-04-24	2013-04-25	8,295.00
122138	11 桂东 01	公司债券	0.06	2013-04-15	2013-04-16	3,780.00
122139	11 洪水业	公司债券	0.06	2013-04-26	2013-05-02	2,940.00
122140	12 宁港 01	公司债券	0.05	2013-04-15	2013-04-16	4,690.00
122141	12 天士 01	公司债券	0.06	2013-04-23	2013-04-24	2,400.00
122142	11 鹿港债	公司债券	0.08	2013-04-22	2013-04-23	3,100.00
122143	12 亿利 01	公司债券	0.07	2013-04-22	2013-04-23	5,840.00
122144	12 鲁信债	公司债券	0.07	2013-04-24	2013-04-25	2,600.00
122145	11 桂东 02	公司债券	0.05	2013-06-19	2013-06-20	2,120.00
122146	12 华新 01	公司债券	0.05	2013-05-16	2013-05-17	5,350.00

## 四、发行人

122147	12 华新 02	公司债券	0.06	2013-05-16	2013-05-17	5,650.00
122148	11 吉高速	公司债券	0.06	2013-06-20	2013-06-21	4,400.00
122149	12 石化 01	公司债券	0.04	2013-05-31	2013-06-03	55,380.00
122150	12 石化 02	公司债券	0.05	2013-05-31	2013-06-03	34,300.00
122151	12 国电 01	公司债券	0.04	2013-06-14	2013-06-17	13,050.00
122152	12 国电 02	公司债券	0.05	2013-06-14	2013-06-17	4,750.00
122153	12 京能 01	公司债券	0.04	2013-07-02	2013-07-03	10,440.00
122154	12 京能 02	公司债券	0.05	2013-07-02	2013-07-03	5,520.00
122155	12 天富债	公司债券	0.06	2013-06-05	2013-06-06	2,750.00
122156	12 厦工债	公司债券	0.05	2013-06-17	2013-06-18	6,825.00
122157	12 广控 01	公司债券	0.05	2013-06-24	2013-06-25	11,139.00
122158	12 西钢债	公司债券	0.06	2013-07-15	2013-07-16	2,365.00
122159	12 亿利 02	公司债券	0.06	2013-07-18	2013-07-19	5,136.00
122161	12 申通 02	公司债券	0.05	2013-07-19	2013-07-22	1,840.00
122162	12 中孚债	公司债券	0.08	2013-08-27	2013-08-28	7,500.00
122163	12 鄂资债	公司债券	0.06	2013-08-29	2013-08-30	24,800.00
122164	12 通威发	公司债券	0.06	2013-10-23	2013-10-24	2,990.00
122165	12 国电 03	公司债券	0.04	2013-07-22	2013-07-23	13,926.00
122166	12 国电 04	公司债券	0.04	2013-07-22	2013-07-23	3,045.00
122167	12 兖煤 01	公司债券	0.04	2013-07-22	2013-07-23	4,200.00
122168	12 兖煤 02	公司债券	0.05	2013-07-22	2013-07-23	19,800.00
122169	12 金瑞债	公司债券	0.08	2013-08-28	2013-08-29	1,185.00
122170	12 江药债	公司债券	0.05	2013-12-06	2013-12-09	2,695.00
122171	12 中海 01	公司债券	0.04	2013-08-02	2013-08-05	4,200.00
122172	12 中海 02	公司债券	0.05	2013-08-02	2013-08-05	7,500.00
122173	12 中交 01	公司债券	0.04	2013-08-08	2013-08-09	26,400.00
122174	12 中交 02	公司债券	0.05	2013-08-08	2013-08-09	10,000.00
122175	12 中交 03	公司债券	0.05	2013-08-08	2013-08-09	20,600.00
122176	12 中储债	公司债券	0.05	2013-08-12	2013-08-13	8,000.00
122177	12 科环 01	公司债券	0.04	2013-08-19	2013-08-20	5,160.00
122178	12 科环 02	公司债券	0.05	2013-08-19	2013-08-20	3,720.00
122179	12 科环 03	公司债券	0.05	2013-08-19	2013-08-20	10,300.00
122180	12 旋风债	公司债券	0.06	2013-08-22	2013-08-23	4,396.00
122181	12 山鹰债	公司债券	0.08	2013-08-21	2013-08-22	6,000.00
122182	12 九州通	公司债券	0.06	2013-10-21	2013-10-22	9,120.00
122183	12 集优 01	公司债券	0.05	2013-08-30	2013-09-02	2,540.00
122184	12 一重 01	公司债券	0.05	2013-09-02	2013-09-03	12,750.00
122185	12 力帆 01	公司债券	0.07	2013-09-18	2013-09-23	8,160.00
122186	12 力帆 02	公司债券	0.08	2013-09-18	2013-09-23	5,250.00
122187	12 玻纤债	公司债券	0.06	2013-10-16	2013-10-17	6,672.00
122188	12 华新 03	公司债券	0.06	2013-11-08	2013-11-11	6,490.00
122189	12 王府 01	公司债券	0.05	2013-10-23	2013-10-24	5,434.00

122190	12 王府 02	公司债券	0.05	2013-10-23	2013-10-24	5,720.00
122191	12 桂冠 01	公司债券	0.05	2013-10-23	2013-10-24	3,840.00
122192	12 桂冠 02	公司债券	0.05	2013-10-23	2013-10-24	4,743.00
122193	12 中水 01	公司债券	0.05	2013-10-28	2013-10-29	10,060.00
122194	12 中水 02	公司债券	0.05	2013-10-28	2013-10-29	15,600.00
122195	12 中海 03	公司债券	0.05	2013-10-28	2013-10-29	7,575.00
122196	12 中海 04	公司债券	0.05	2013-10-28	2013-10-29	5,180.00
122198	12 能新 01	公司债券	0.05	2013-10-28	2013-10-29	5,472.00
122199	12 能新 02	公司债券	0.05	2013-10-28	2013-10-29	4,377.40
122200	12 晋兰花	公司债券	0.05	2013-11-06	2013-11-07	15,270.00
122201	12 开滦 01	公司债券	0.05	2013-10-29	2013-10-30	8,100.00
122202	12 海螺 01	公司债券	0.05	2013-11-06	2013-11-07	12,225.00
122203	12 海螺 02	公司债券	0.05	2013-11-06	2013-11-07	17,850.00
122204	12 双良节	公司债券	0.06	2013-11-11	2013-11-12	4,704.00
122205	12 沪交运	公司债券	0.05	2013-11-15	2013-11-18	4,040.00
122206	12 赛轮债	公司债券	0.06	2013-11-14	2013-11-15	4,212.00
122207	12 骆驼集	公司债券	0.06	2013-12-04	2013-12-05	4,784.00
122208	12 招金券	公司债券	0.05	2013-11-15	2013-11-18	5,988.00
122209	12 中油 01	公司债券	0.05	2013-11-21	2013-11-22	72,800.00
122210	12 中油 02	公司债券	0.05	2013-11-21	2013-11-22	9,800.00
122211	12 中油 03	公司债券	0.05	2013-11-21	2013-11-22	10,080.00
122212	12 京江河	公司债券	0.05	2013-12-06	2013-12-09	4,860.00
122213	12 松建化	公司债券	0.06	2013-12-04	2013-12-05	13,640.00
122214	12 大秦债	公司债券	0.05	2013-12-09	2013-12-10	24,400.00
122215	12 永泰 01	公司债券	0.06	2013-12-19	2013-12-20	9,088.00
122500	12 郴城投	记账式企债	0.07	2013-09-12	2013-09-13	7,530.84
122501	12 寿财资	记账式企债	0.07	2013-10-22	2013-10-23	5,159.00
122502	12 哈合力	记账式企债	0.07	2013-09-25	2013-09-26	5,310.80
122503	12 并龙城	记账式企债	0.07	2013-09-24	2013-09-25	6,942.00
122504	12 通天诚	记账式企债	0.08	2013-09-23	2013-09-24	2,929.50
122505	12 绍袍江	记账式企债	0.07	2013-10-30	2013-10-31	3,243.00
122506	12 吴交投	记账式企债	0.07	2013-10-30	2013-10-31	5,236.00
122507	12 玉交投	记账式企债	0.07	2013-10-11	2013-10-14	4,504.50
122508	12 兴林业	记账式企债	0.07	2013-10-22	2013-10-23	3,610.80
122509	12 白中兴	记账式企债	0.07	2013-12-17	2013-12-18	6,440.00
122510	12 靖新城	记账式企债	0.07	2013-10-22	2013-10-23	1,768.00
122513	12 伟星集	记账式企债	0.06	2013-10-22	2013-10-23	2,394.00
122514	12 金融街	记账式企债	0.05	2013-10-21	2013-10-22	5,335.40
122515	12 庆城投	记账式企债	0.07	2013-10-22	2013-10-23	10,643.75
122516	12 青州 01	记账式企债	0.07	2013-10-18	2013-10-21	1,470.00
122518	12 保利集	记账式企债	0.05	2013-10-24	2013-10-25	2,464.70
122519	12 锡经开	记账式企债	0.07	2013-10-31	2013-11-01	3,110.55

## 四、发行人

122520	12 唐城投	记账式企债	0.07	2013-10-15	2013-10-16	6,938.40
122521	12 筑金阳	记账式企债	0.07	2013-10-23	2013-10-24	3,953.00
122522	12 兴城建	记账式企债	0.07	2013-10-22	2013-10-23	6,090.00
122523	12 海亮 01	记账式企债	0.07	2013-10-18	2013-10-21	3,120.00
122524	12 海亮 02	记账式企债	0.07	2013-10-18	2013-10-21	1,350.00
122525	12 沪嘉开	记账式企债	0.07	2013-10-09	2013-10-10	2,885.30
122526	12 永川惠	记账式企债	0.07	2013-10-15	2013-10-16	4,178.10
122527	12 温国投	记账式企债	0.07	2013-09-17	2013-09-18	2,441.20
122528	12 琼港航	记账式企债	0.07	2013-10-17	2013-10-18	931.60
122530	12 七城投	记账式企债	0.07	2013-10-17	2013-10-18	4,599.00
122531	12 太科园	记账式企债	0.08	2013-09-16	2013-09-17	2,432.00
122532	12 宜财投	记账式企债	0.07	2013-10-15	2013-10-16	3,916.00
122533	12 平城投	记账式企债	0.07	2013-09-17	2013-09-18	1,800.00
122534	12 秦开发	记账式企债	0.07	2013-10-16	2013-10-17	2,312.60
122535	12 苏飞达	记账式企债	0.08	2013-08-29	2013-08-30	1,520.00
122536	12 慈国控	记账式企债	0.07	2013-09-18	2013-09-23	4,356.00
122537	12 克城投	记账式企债	0.07	2013-09-03	2013-09-04	2,359.50
122538	12 榕城乡	记账式企债	0.06	2013-09-24	2013-09-25	3,111.50
122539	12 阜城投	记账式企债	0.08	2013-10-09	2013-10-10	8,607.00
122540	12 宁浦口	记账式企债	0.07	2013-09-30	2013-10-08	7,029.00
122541	12 宁上陵	记账式企债	0.07	2013-10-15	2013-10-16	2,997.00
122542	12 阿信诚	记账式企债	0.08	2013-10-09	2013-10-10	6,825.00
122543	12 钦开投	记账式企债	0.07	2013-10-15	2013-10-16	4,544.00
122544	12 渝长开	记账式企债	0.07	2013-09-24	2013-09-25	1,415.50
122545	12 蒙高新	记账式企债	0.07	2013-09-24	2013-09-25	4,716.00
122546	12 宁高新	记账式企债	0.07	2013-09-06	2013-09-09	1,110.40
122547	12 曲靖投	记账式企债	0.07	2013-09-05	2013-09-06	435.00
122549	12 邳润城	记账式企债	0.08	2013-09-24	2013-09-25	6,115.50
122550	12 苏国信	记账式企债	0.05	2013-06-07	2013-06-13	1,288.00
122551	12 如东投	记账式企债	0.07	2013-09-23	2013-09-24	1,937.00
122552	12 新新业	记账式企债	0.06	2013-08-14	2013-08-15	596.44
122553	12 虞交通	记账式企债	0.07	2013-09-10	2013-09-11	4,824.00
122554	12 定海债	记账式企债	0.07	2013-08-30	2013-09-02	2,030.00
122555	12 常经投	记账式企债	0.07	2013-09-11	2013-09-12	2,157.00
122556	12 咸宁投	记账式企债	0.08	2013-08-30	2013-09-02	2,850.00
122557	12 株高科	记账式企债	0.08	2013-09-09	2013-09-10	4,875.00
122558	12 昆交 01	记账式企债	0.07	2013-08-16	2013-08-19	2,574.00
122559	12 昆交 02	记账式企债	0.07	2013-08-16	2013-08-19	5,560.00
122560	12 淄城运	记账式企债	0.07	2013-08-21	2013-08-22	4,965.41
122561	12 饶城投	记账式企债	0.07	2013-09-09	2013-09-10	7,154.00
122562	12 伊春债	记账式企债	0.07	2013-07-23	2013-07-24	5,255.25
122563	12 亳州债	记账式企债	0.08	2013-09-03	2013-09-04	10,268.16

122564	12 椒江债	记账式企债	0.07	2013-09-12	2013-09-13	7,236.20
122565	12 邵城投	记账式企债	0.07	2013-09-10	2013-09-11	5,624.00
122566	12 库城建	记账式企债	0.07	2013-09-09	2013-09-10	8,826.40
122567	12 小清河	记账式企债	0.07	2013-09-04	2013-09-05	8,301.15
122568	12 随州债	记账式企债	0.08	2013-08-21	2013-08-22	4,500.00
122569	12 津生态	记账式企债	0.07	2013-08-13	2013-08-14	5,340.40
122570	12 滇水投	记账式企债	0.07	2013-08-26	2013-08-27	81.60
122571	12 兴国资	记账式企债	0.06	2013-08-30	2013-09-02	3,888.00
122572	12 蓉投控	记账式企债	0.06	2013-09-03	2013-09-04	4,158.00
122573	12 牡国投	记账式企债	0.07	2013-08-29	2013-08-30	495.60
122574	12 淮开控	记账式企债	0.07	2013-09-05	2013-09-06	4,608.00
122575	12 肥城债	记账式企债	0.07	2013-08-13	2013-08-14	2,875.50
122576	12 内江债	记账式企债	0.07	2013-07-18	2013-07-19	560.00
122577	12 苏相城	记账式企债	0.07	2013-09-02	2013-09-03	2,641.00
122578	12 长宁债	记账式企债	0.06	2013-08-15	2013-08-16	3,404.80
122579	09 远洋债	记账式企债	0.05	2013-06-21	2013-06-24	3,078.00
122581	12 津南城	记账式企债	0.07	2013-06-17	2013-06-18	4,865.00
122582	12 湘九华	记账式企债	0.07	2013-08-28	2013-08-29	6,018.30
122583	12 遵投债	记账式企债	0.09	2013-03-12	2013-03-13	1,876.60
122584	12 松城开	记账式企债	0.07	2013-08-28	2013-08-29	5,402.00
122585	12 新海连	记账式企债	0.07	2013-08-26	2013-08-27	4,690.00
122586	12 中交通	记账式企债	0.07	2013-08-27	2013-08-28	1,662.50
122587	12 遵桥债	记账式企债	0.07	2013-08-16	2013-08-19	3,789.50
122588	12 益城投	记账式企债	0.07	2013-08-23	2013-08-26	5,446.40
122589	12 毕信泰	记账式企债	0.07	2013-08-19	2013-08-20	9,223.50
122590	12 鹤城投	记账式企债	0.07	2013-06-20	2013-06-21	4,159.50
122591	12 常交债	记账式企债	0.07	2013-08-20	2013-08-21	4,936.80
122592	12 乌国资	记账式企债	0.06	2013-04-26	2013-05-02	2,527.20
122593	12 衡城投	记账式企债	0.07	2013-08-12	2013-08-13	7,292.09
122594	12 泉州 01	记账式企债	0.07	2013-08-06	2013-08-07	2,730.00
122595	12 泉州 02	记账式企债	0.07	2013-08-06	2013-08-07	703.00
122596	12 沪城开	记账式企债	0.07	2013-08-20	2013-08-21	5,525.00
122597	12 宝钛债	记账式企债	0.05	2013-08-20	2013-08-21	1,782.00
122598	12 荆门债	记账式企债	0.07	2013-07-08	2013-07-09	2,945.50
122599	12 梵投债	记账式企债	0.07	2013-08-01	2013-08-02	6,890.00
122600	12 鑫泰债	记账式企债	0.07	2013-08-13	2013-08-14	1,918.00
122601	12 白山债	记账式企债	0.07	2013-07-30	2013-07-31	5,628.00
122602	12 松城投	记账式企债	0.06	2013-08-14	2013-08-15	2,700.40
122603	12 穗经开	记账式企债	0.07	2013-08-13	2013-08-14	10,385.00
122604	12 吉铁投	记账式企债	0.07	2013-06-25	2013-06-26	1,591.20
122605	11 宁海债	记账式企债	0.09	2013-12-30	2013-12-31	946.00
122606	12 顺鑫债	记账式企债	0.05	2013-07-02	2013-07-03	1,297.50

## 四、发行人

122607	12 渝地产	记账式企债	0.07	2013-04-24	2013-04-25	20,069.18
122608	12 西永债	记账式企债	0.07	2013-07-24	2013-07-25	3,386.76
122609	12 扬城控	记账式企债	0.06	2013-07-25	2013-07-26	3,654.00
122610	12 乐清债	记账式企债	0.07	2013-06-28	2013-07-01	4,030.00
122611	12 蓉经 01	记账式企债	0.07	2013-07-16	2013-07-17	2,470.00
122612	12 蓉经 02	记账式企债	0.07	2013-07-16	2013-07-17	1,965.00
122613	12 乌海债	记账式企债	0.08	2013-03-29	2013-04-01	2,706.00
122614	12 渝缙债	记账式企债	0.07	2013-06-17	2013-06-18	337.50
122615	12 百色债	记账式企债	0.07	2013-07-03	2013-07-04	910.00
122616	12 黔铁债	记账式企债	0.07	2013-03-26	2013-03-27	1,584.00
122618	12 统众债	记账式企债	0.07	2013-04-10	2013-04-11	1,668.00
122619	12 迁安债	记账式企债	0.06	2013-07-10	2013-07-11	4,257.00
122620	12 乌城投	记账式企债	0.06	2013-07-08	2013-07-09	3,746.50
122621	12 赣城债	记账式企债	0.06	2013-07-09	2013-07-10	8,640.00
122622	12 锦城债	记账式企债	0.07	2013-06-07	2013-06-13	495.60
122623	12 旅建债	记账式企债	0.07	2013-07-01	2013-07-02	4,135.80
122624	12 滨开债	记账式企债	0.07	2013-07-04	2013-07-05	1,040.00
122625	12 升华债	记账式企债	0.06	2013-07-01	2013-07-02	1,178.00
122626	12 海恒债	记账式企债	0.07	2013-06-07	2013-06-13	657.00
122627	12 京建工	记账式企债	0.06	2013-07-04	2013-07-05	3,272.50
122628	12 东投债	记账式企债	0.07	2013-07-04	2013-07-05	5,025.20
122629	12 平发债	记账式企债	0.08	2013-05-07	2013-05-08	4,558.80
122630	12 惠投债	记账式企债	0.07	2013-05-27	2013-05-28	6,290.00
122631	12 晋国电	记账式企债	0.05	2013-05-23	2013-05-24	4,734.40
122632	12 江阴债	记账式企债	0.07	2013-06-07	2013-06-13	3,744.00
122633	12 嘉经债	记账式企债	0.07	2013-06-13	2013-06-14	2,474.70
122634	12 芜开 01	记账式企债	0.07	2013-06-07	2013-06-13	2,546.00
122635	12 芜开 02	记账式企债	0.07	2013-06-07	2013-06-13	3,174.00
122636	12 连发债	记账式企债	0.06	2013-06-18	2013-06-19	732.00
122637	12 鑫城债	记账式企债	0.08	2013-04-22	2013-04-23	630.40
122638	12 申华信	记账式企债	0.07	2013-06-13	2013-06-14	2,919.00
122639	12 绍新城	记账式企债	0.06	2013-06-07	2013-06-13	1,925.10
122640	12 仪征债	记账式企债	0.08	2013-06-13	2013-06-14	630.18
122641	12 武进债	记账式企债	0.06	2013-06-07	2013-06-13	4,839.16
122642	12 朝阳债	记账式企债	0.07	2013-05-24	2013-05-27	4,453.00
122643	12 海资债	记账式企债	0.09	2013-05-21	2013-05-22	7,786.65
122644	12 铁岭债	记账式企债	0.07	2013-05-28	2013-05-29	3,376.40
122645	12 苏园建	记账式企债	0.06	2013-05-29	2013-05-30	2,489.70
122648	12 宣国投	记账式企债	0.08	2013-03-19	2013-03-20	5,688.88
122649	12 长建投	记账式企债	0.08	2013-04-03	2013-04-08	5,761.50
122650	12 泰能债	记账式企债	0.07	2013-04-24	2013-04-25	1,300.00
122651	12 广安投	记账式企债	0.08	2013-04-24	2013-04-25	572.60

122652	12 杨农债	记账式企债	0.08	2013-05-22	2013-05-23	5,434.00
122654	12 昆钢控	记账式企债	0.06	2013-04-25	2013-04-26	3,988.20
122655	12 铜建投	记账式企债	0.08	2013-04-26	2013-05-02	3,714.60
122658	12 盘锦债	记账式企债	0.08	2013-05-16	2013-05-17	7,350.00
122660	12 石油 07	记账式企债	0.05	2013-04-11	2013-04-12	4,460.39
122661	12 怀化债	记账式企债	0.08	2013-03-21	2013-03-22	1,520.00
122662	12 合桃花	记账式企债	0.09	2013-03-26	2013-03-27	966.90
122663	12 科发债	记账式企债	0.07	2013-05-14	2013-05-15	3,150.40
122664	12 葫芦岛	记账式企债	0.08	2013-02-28	2013-03-01	3,133.90
122665	12 镇交投	记账式企债	0.07	2013-05-07	2013-05-08	1,749.60
122667	12 国网 02	记账式企债	0.05	2013-04-16	2013-04-17	8,679.00
122668	12 凉国投	记账式企债	0.08	2013-04-22	2013-04-23	2,349.80
122669	12 桂林债	记账式企债	0.07	2013-05-08	2013-05-09	3,105.00
122670	12 新盛债	记账式企债	0.07	2013-05-07	2013-05-08	3,687.64
122671	12 扬子江	记账式企债	0.08	2013-05-20	2013-05-21	688.50
122672	12 西城投	记账式企债	0.08	2013-04-26	2013-05-02	5,544.00
122675	12 杭城投	记账式企债	0.06	2013-04-24	2013-04-25	4,130.00
122676	12 滨江债	记账式企债	0.07	2013-04-26	2013-05-02	2,055.00
122677	12 江宁债	记账式企债	0.07	2013-04-26	2013-05-02	4,767.66
122678	12 扬化工	记账式企债	0.08	2013-04-24	2013-04-25	3,720.00
122679	12 河套债	记账式企债	0.09	2013-03-29	2013-04-01	7,259.00
122680	12 昆建债	记账式企债	0.08	2013-04-12	2013-04-15	10,062.40
122681	12 合农投	记账式企债	0.08	2013-04-09	2013-04-10	3,312.00
122682	12 营口债	记账式企债	0.08	2013-04-17	2013-04-18	4,788.00
122683	12 春和债	记账式企债	0.08	2013-04-23	2013-04-24	1,556.00
122684	12 合高新	记账式企债	0.08	2013-03-21	2013-03-22	2,713.20
122685	12 吉城投	记账式企债	0.08	2013-04-19	2013-04-22	3,510.00
122686	12 白药债	记账式企债	0.06	2013-03-29	2013-04-01	2,576.00
122687	12 金坛债	记账式企债	0.08	2013-03-13	2013-03-14	830.00
122688	12 华通债	记账式企债	0.07	2013-04-17	2013-04-18	1,241.00
122689	12 宿开发	记账式企债	0.08	2013-03-25	2013-03-26	4,875.00
122690	12 三胞债	记账式企债	0.08	2013-03-18	2013-03-19	3,539.04
122691	12 武清债	记账式企债	0.08	2013-03-26	2013-03-27	1,326.00
122692	12 漳路桥	记账式企债	0.08	2013-02-28	2013-03-01	2,132.00
122693	12 佳城投	记账式企债	0.08	2013-03-21	2013-03-22	2,021.25
122694	12 兴荣债	记账式企债	0.08	2013-04-18	2013-04-19	6,012.00
122695	12 五国投	记账式企债	0.09	2013-03-14	2013-03-15	3,784.00
122696	12 丹投债	记账式企债	0.08	2013-03-05	2013-03-06	1,782.00
122697	11 太资债	记账式企债	0.08	2013-12-30	2013-12-31	1,196.25
122698	12 双流 01	记账式企债	0.08	2013-03-15	2013-03-18	1,176.00
122699	12 双流 02	记账式企债	0.08	2013-03-15	2013-03-18	932.80
122700	12 来宾债	记账式企债	0.08	2013-03-13	2013-03-14	2,006.40

## 四、发行人

122701	12 余城建	记账式企债	0.08	2013-03-28	2013-03-29	3,639.86
122702	12 海安债	记账式企债	0.08	2013-03-27	2013-03-28	6,596.50
122703	12 鞍城投	记账式企债	0.08	2013-03-04	2013-03-05	7,260.00
122704	12 江都债	记账式企债	0.08	2013-03-22	2013-03-25	972.00
122705	12 苏交通	记账式企债	0.05	2013-03-19	2013-03-20	1,274.00
122706	12 海门债	记账式企债	0.08	2013-03-19	2013-03-20	2,588.50
122707	12 泰兴债	记账式企债	0.08	2013-03-26	2013-03-27	8,290.00
122708	12 伊旗债	记账式企债	0.08	2013-03-18	2013-03-19	4,008.00
122709	12 绵阳债	记账式企债	0.08	2013-03-25	2013-03-26	5,091.24
122710	12 济城建	记账式企债	0.07	2013-03-25	2013-03-26	7,538.40
122711	12 郑新债	记账式企债	0.08	2013-03-13	2013-03-14	10,206.00
122712	12 中航债	记账式企债	0.05	2013-03-11	2013-03-12	702.00
122713	12 冀交通	记账式企债	0.06	2013-03-26	2013-03-27	1,980.00
122714	12 海陵债	记账式企债	0.09	2013-03-20	2013-03-21	426.00
122715	12 蓉新城	记账式企债	0.08	2013-03-18	2013-03-19	1,753.50
122716	12 莆田债	记账式企债	0.08	2013-03-20	2013-03-21	3,483.00
122717	12 泉矿债	记账式企债	0.07	2013-03-20	2013-03-21	2,211.00
122718	12 渝南债	记账式企债	0.08	2013-03-22	2013-03-25	6,720.00
122719	12 龙交投	记账式企债	0.08	2013-03-18	2013-03-19	4,727.00
122720	12 甬城投	记账式企债	0.07	2013-02-28	2013-03-01	1,478.00
122721	12 辽国资	记账式企债	0.08	2013-03-12	2013-03-13	7,026.20
122722	12 淮水利	记账式企债	0.08	2013-03-07	2013-03-08	4,455.00
122723	12 石油 05	记账式企债	0.05	2013-03-14	2013-03-15	17,980.80
122724	12 攀国投	记账式企债	0.08	2013-03-12	2013-03-13	2,781.20
122725	12 宿产发	记账式企债	0.07	2013-03-07	2013-03-08	2,966.50
122726	12 柳东债	记账式企债	0.08	2013-02-08	2013-02-18	830.00
122727	12 东胜债	记账式企债	0.08	2013-02-27	2013-02-28	9,072.00
122728	12 徐经开	记账式企债	0.08	2013-03-06	2013-03-07	3,280.00
122729	12 江泉债	记账式企债	0.08	2013-03-11	2013-03-12	3,669.84
122730	12 晋江债	记账式企债	0.08	2013-02-22	2013-02-25	945.60
122731	12 镇经开	记账式企债	0.08	2013-02-28	2013-03-01	2,692.80
122732	12 九江债	记账式企债	0.08	2013-02-22	2013-02-25	5,009.10
122733	11 京资 01	记账式企债	0.05	2013-12-25	2013-12-26	150.00
122734	11 京资 02	记账式企债	0.05	2013-12-25	2013-12-26	3,618.00
122735	11 六安债	记账式企债	0.08	2013-12-27	2013-12-30	4,018.00
122736	12 石油 03	记账式企债	0.05	2013-02-21	2013-02-22	5,629.50
122737	12 石油 04	记账式企债	0.05	2013-02-21	2013-02-22	13,745.00
122740	12 延城投	记账式企债	0.07	2013-02-07	2013-02-08	2,361.75
122741	11 双鸭山	记账式企债	0.08	2013-12-19	2013-12-20	2,611.86
122742	12 鲁高速	记账式企债	0.06	2013-02-08	2013-02-18	915.20
122743	12 华发集	记账式企债	0.08	2013-02-08	2013-02-18	8,514.30
122744	11 本溪债	记账式企债	0.08	2013-12-20	2013-12-23	8,547.60



122745	12 方大 01	记账式企债	0.08	2013-02-21	2013-02-22	1,537.10
122746	12 方大 02	记账式企债	0.08	2013-02-21	2013-02-22	1,906.70
122747	12 晋煤运	记账式企债	0.06	2013-01-17	2013-01-18	4,858.92
122748	12 石油 01	记账式企债	0.05	2013-01-10	2013-01-11	2,179.20
122749	12 石油 02	记账式企债	0.05	2013-01-10	2013-01-11	1,833.79
122750	12 常经营	记账式企债	0.08	2013-01-15	2013-01-16	880.00
122751	11 冀新债	记账式企债	0.08	2013-12-27	2013-12-30	2,204.00
122752	11 大丰港	记账式企债	0.08	2013-11-14	2013-11-15	3,990.00
122753	12 姜国资	记账式企债	0.07	2013-12-02	2013-12-03	4,452.50
122754	11 通化债	记账式企债	0.08	2013-12-12	2013-12-13	6,688.00
122755	12 潭城建	记账式企债	0.08	2013-03-15	2013-03-18	3,120.00
122756	12 甘农垦	记账式企债	0.07	2013-01-04	2013-01-07	2,340.00
122757	11 丹东债	记账式企债	0.08	2013-12-20	2013-12-23	9,116.80
122758	11 张保债	记账式企债	0.08	2013-12-13	2013-12-16	78.00
122759	11 泰豪债	记账式企债	0.08	2013-12-26	2013-12-27	1,200.00
122760	12 渝富债	记账式企债	0.07	2013-09-03	2013-09-04	8,060.00
122761	11 萧国资	记账式企债	0.07	2013-11-21	2013-11-22	4,485.00
122762	11 吴江债	记账式企债	0.08	2013-12-04	2013-12-05	1,771.00
122763	11 淮产投	记账式企债	0.08	2013-12-27	2013-12-30	4,584.60
122764	11 泛海 01	记账式企债	0.09	2013-12-12	2013-12-13	6,512.00
122765	11 泛海 02	记账式企债	0.09	2013-12-12	2013-12-13	2,465.30
122766	11 宜建投	记账式企债	0.08	2013-11-15	2013-11-18	3,756.06
122767	11 盐城南	记账式企债	0.08	2013-12-13	2013-12-16	3,276.00
122768	11 兰城投	记账式企债	0.08	2013-12-13	2013-12-16	6,970.00
122769	11 龙海债	记账式企债	0.08	2013-11-29	2013-12-02	6,600.00
122770	11 国网 01	记账式企债	0.05	2013-12-06	2013-12-09	5,618.02
122771	11 国网 02	记账式企债	0.05	2013-12-06	2013-12-09	6,026.00
122772	11 山煤债	记账式企债	0.07	2013-12-05	2013-12-06	1,849.50
122774	11 滨海 02	记账式企债	0.06	2013-11-22	2013-11-25	1,982.50
122775	11 咸城投	记账式企债	0.08	2013-12-06	2013-12-09	3,871.00
122776	11 新光债	记账式企债	0.08	2013-11-22	2013-11-25	8,262.00
122777	11 吴中债	记账式企债	0.08	2013-12-13	2013-12-16	805.00
122778	11 建发债	记账式企债	0.07	2013-10-25	2013-10-28	4,869.10
122779	11 株城发	记账式企债	0.08	2013-11-08	2013-11-11	7,607.60
122780	11 长高新	记账式企债	0.07	2013-11-21	2013-11-22	7,300.00
122781	11 永州债	记账式企债	0.08	2013-12-04	2013-12-05	8,148.00
122782	11 宁农债	记账式企债	0.07	2013-11-15	2013-11-18	6,461.00
122783	11 苏中能	记账式企债	0.07	2013-11-14	2013-11-15	3,269.32
122784	11 中兴新	记账式企债	0.07	2013-10-25	2013-10-28	4,225.00
122786	11 联想债	记账式企债	0.06	2013-10-30	2013-10-31	4,524.00
122787	11 赣铁债	记账式企债	0.07	2013-09-27	2013-09-30	468.00
122788	11 三明债	记账式企债	0.07	2013-06-13	2013-06-14	5,312.40

## 四、发行人

122789	11 象屿债	记账式企债	0.07	2013-07-05	2013-07-08	2,338.15
122790	11 诸暨债	记账式企债	0.07	2013-07-04	2013-07-05	6,228.00
122792	11 邯郸债	记账式企债	0.07	2013-06-28	2013-07-01	5,559.60
122793	11 扬开债	记账式企债	0.06	2013-07-05	2013-07-08	250.10
122794	11 海城债	记账式企债	0.08	2013-11-06	2013-11-07	419.50
122796	11 冀投 01	记账式企债	0.06	2013-06-26	2013-06-27	2,012.50
122797	11 冀投 02	记账式企债	0.06	2013-06-26	2013-06-27	3,861.00
122798	11 泰矿债	记账式企债	0.07	2013-06-21	2013-06-24	6,345.00
122799	11 武国资	记账式企债	0.06	2013-06-14	2013-06-17	1,298.00
122800	11 龙煤电	记账式企债	0.06	2013-06-14	2013-06-17	806.00
122801	11 焦作债	记账式企债	0.06	2013-06-07	2013-06-13	5,766.00
122802	11 辽阳债	记账式企债	0.07	2013-06-07	2013-06-13	12,769.28
122803	11 滁州债	记账式企债	0.07	2013-11-29	2013-12-02	3,799.50
122804	11 渭南 01	记账式企债	0.06	2013-06-07	2013-06-13	720.00
122805	11 大同债	记账式企债	0.07	2013-05-31	2013-06-03	9,652.49
122806	11 渭南 02	记账式企债	0.07	2013-06-07	2013-06-13	1,989.00
122807	11 东岭债	记账式企债	0.06	2013-06-13	2013-06-14	1,973.40
122808	11 滕州债	记账式企债	0.06	2013-05-23	2013-05-24	1,290.00
122809	11 淮国资	记账式企债	0.07	2013-05-09	2013-05-10	8,536.20
122810	11 邹平债	记账式企债	0.07	2013-04-26	2013-05-02	1,396.00
122811	11 蒙奈伦	记账式企债	0.07	2013-05-03	2013-05-06	2,812.48
122812	11 淮北债	记账式企债	0.07	2013-03-13	2013-03-14	8,023.00
122813	11 宁交通	记账式企债	0.06	2013-04-26	2013-05-02	4,001.60
122814	11 东营债	记账式企债	0.07	2013-04-19	2013-04-22	3,273.75
122815	11 广汇债	记账式企债	0.06	2013-04-18	2013-04-19	4,722.30
122816	11 高密债	记账式企债	0.07	2013-04-03	2013-04-08	139.60
122817	11 三门峡	记账式企债	0.07	2013-04-24	2013-04-25	8,142.00
122818	11 牟平债	记账式企债	0.08	2013-03-01	2013-03-04	3,300.50
122819	11 常城建	记账式企债	0.06	2013-04-24	2013-04-25	6,859.19
122820	11 潍东方	记账式企债	0.07	2013-04-11	2013-04-12	766.70
122821	11 吉城建	记账式企债	0.07	2013-03-01	2013-03-04	7,257.69
122822	11 汉中债	记账式企债	0.07	2013-03-13	2013-03-14	4,488.00
122823	11 舟山债	记账式企债	0.06	2013-04-19	2013-04-22	3,442.02
122824	11 中煤建	记账式企债	0.06	2013-03-14	2013-03-15	1,543.75
122825	11 景德镇	记账式企债	0.07	2013-03-22	2013-03-25	5,984.00
122826	11 北港债	记账式企债	0.06	2013-03-29	2013-04-01	6,490.80
122827	11 新奥债	记账式企债	0.06	2013-02-08	2013-02-18	1,231.95
122828	11 抚州债	记账式企债	0.08	2013-02-27	2013-02-28	4,650.00
122829	11 万基债	记账式企债	0.08	2013-08-23	2013-08-26	1,661.00
122830	11 沈国资	记账式企债	0.07	2013-03-15	2013-03-18	6,533.80
122831	11 惠通债	记账式企债	0.07	2013-03-13	2013-03-14	7,040.60
122832	11 泰山债	记账式企债	0.08	2013-03-01	2013-03-04	6,803.40

122833	11 赣城债	记账式企债	0.06	2013-04-19	2013-04-22	8,982.51
122834	11 牡国投	记账式企债	0.07	2013-02-08	2013-02-18	6,613.75
122835	11 兴泸债	记账式企债	0.06	2013-02-28	2013-03-01	6,070.50
122836	11 盘锦债	记账式企债	0.07	2013-02-28	2013-03-01	9,052.40
122837	11 武经发	记账式企债	0.07	2013-02-22	2013-02-25	9,427.42
122838	11 吉利债	记账式企债	0.06	2013-06-20	2013-06-21	4,544.00
122839	11 鑫泰债	记账式企债	0.07	2013-02-22	2013-02-25	5,830.80
122840	11 临汾债	记账式企债	0.07	2013-02-21	2013-02-22	14,026.20
122841	11 渝津债	记账式企债	0.07	2013-01-04	2013-01-07	3,266.50
122842	11 合城债	记账式企债	0.07	2013-01-04	2013-01-07	3,197.00
122843	11 绥化债	记账式企债	0.07	2013-02-27	2013-02-28	5,880.00
122844	11 筑城投	记账式企债	0.06	2013-01-11	2013-01-14	4,704.64
122845	11 横店债	记账式企债	0.06	2013-01-25	2013-01-28	4,599.00
122846	11 渝富债	记账式企债	0.06	2013-02-21	2013-02-22	5,798.28
122847	11 甬交投	记账式企债	0.06	2013-02-08	2013-02-18	4,536.00
122848	10 桂林债	记账式企债	0.07	2013-12-27	2013-12-30	4,135.80
122849	11 新余债	记账式企债	0.07	2013-01-10	2013-01-11	3,224.00
122850	11 华泰债	记账式企债	0.06	2013-03-01	2013-03-04	4,178.90
122851	10 玉溪 01	记账式企债	0.06	2013-12-27	2013-12-30	599.66
122852	10 玉溪 02	记账式企债	0.07	2013-12-27	2013-12-30	2,712.00
122853	10 太重债	记账式企债	0.05	2013-12-30	2013-12-31	2,539.20
122854	11 中汇债	记账式企债	0.06	2013-03-22	2013-03-25	3,596.76
122855	11 渝轻纺	记账式企债	0.06	2013-01-11	2013-01-14	2,203.20
122856	11 株高科	记账式企债	0.08	2013-08-16	2013-08-19	5,317.60
122857	10 九华债	记账式企债	0.07	2013-12-13	2013-12-16	6,618.15
122858	10 盐城 01	记账式企债	0.06	2013-12-13	2013-12-16	690.03
122859	10 盐城 02	记账式企债	0.07	2013-12-13	2013-12-16	4,422.00
122860	10 龙源债	记账式企债	0.05	2013-02-08	2013-02-18	316.40
122861	09 陕煤化	记账式企债	0.05	2013-12-16	2013-12-17	534.10
122862	10 闽能源	记账式企债	0.05	2013-11-29	2013-12-02	2,142.00
122863	10 榆城投	记账式企债	0.07	2013-12-27	2013-12-30	7,956.00
122864	11 外滩债	记账式企债	0.06	2013-03-08	2013-03-11	4,526.00
122865	10 苏海发	记账式企债	0.06	2013-09-27	2013-09-30	1,720.50
122866	10 杭交投	记账式企债	0.05	2013-10-18	2013-10-21	2,662.40
122867	11 石城投	记账式企债	0.07	2013-03-08	2013-03-11	2,128.75
122868	10 沈煤债	记账式企债	0.06	2013-12-20	2013-12-23	3,565.00
122869	10 沪化工	记账式企债	0.05	2013-10-21	2013-10-22	1,431.00
122871	10 镇交投	记账式企债	0.06	2013-10-17	2013-10-18	3,403.80
122872	10 复星债	记账式企债	0.06	2013-12-23	2013-12-24	5,940.00
122873	10 通经开	记账式企债	0.06	2013-12-06	2013-12-09	2,942.20
122874	10 红投 01	记账式企债	0.07	2013-12-06	2013-12-09	4,854.50
122875	10 红投 02	记账式企债	0.07	2013-12-06	2013-12-09	5,421.00

## 四、发行人

122876	11 海控债	记账式企债	0.06	2013-01-18	2013-01-21	3,422.00
122877	10 渝南岸	记账式企债	0.06	2013-12-23	2013-12-24	2,138.60
122879	10 天脊债	记账式企债	0.06	2013-11-22	2013-11-25	24.80
122880	10 天业债	记账式企债	0.05	2013-10-24	2013-10-25	3,578.40
122881	10 吴江债	记账式企债	0.06	2013-12-20	2013-12-23	6,720.00
122882	10 宁高新	记账式企债	0.06	2013-12-23	2013-12-24	3,712.00
122883	10 楚雄债	记账式企债	0.06	2013-10-17	2013-10-18	8,147.20
122884	10 西子债	记账式企债	0.06	2013-10-10	2013-10-11	2,533.50
122885	10 冀交通	记账式企债	0.05	2013-09-27	2013-09-30	2,079.00
122886	10 云投债	记账式企债	0.05	2013-08-23	2013-08-26	2,383.50
122887	10 渝交通	记账式企债	0.05	2013-08-02	2013-08-05	1,709.40
122888	10 华靖债	记账式企债	0.06	2013-09-27	2013-09-30	7,156.80
122889	10 冶色债	记账式企债	0.05	2013-10-14	2013-10-15	1,494.00
122890	10 凯迪债	记账式企债	0.06	2013-08-22	2013-08-23	6,058.80
122891	10 通辽债	记账式企债	0.06	2013-08-30	2013-09-02	5,083.00
122892	10 寿光债	记账式企债	0.16	2013-08-30	2013-09-02	13,067.88
122893	10 丹东债	记账式企债	0.07	2013-09-05	2013-09-06	3,716.22
122894	10 洪市政	记账式企债	0.05	2013-08-02	2013-08-05	2,450.00
122895	10 德州债	记账式企债	0.06	2013-08-08	2013-08-09	2,683.70
122896	10 芜开债	记账式企债	0.05	2013-08-23	2013-08-26	4,009.50
122897	10 襄投债	记账式企债	0.06	2013-05-17	2013-05-20	2,964.00
122898	10 攀国投	记账式企债	0.05	2013-07-26	2013-07-29	2,380.40
122899	10 杨浦 01	记账式企债	0.05	2013-07-26	2013-07-29	2,673.00
122900	10 杨浦 02	记账式企债	0.01	2013-04-26	2013-05-02	144.50
122900	10 杨浦 02	记账式企债	0.01	2013-07-26	2013-07-29	235.54
122900	10 杨浦 02	记账式企债	0.01	2013-01-25	2013-01-28	238.00
122900	10 杨浦 02	记账式企债	0.02	2013-10-25	2013-10-28	349.32
122901	10 营口债	记账式企债	0.08	2013-06-07	2013-06-13	6,250.05
122902	10 赤峰债	记账式企债	0.06	2013-05-17	2013-05-20	5,191.20
122903	10 盐东方	记账式企债	0.06	2013-06-07	2013-06-13	2,185.00
122904	10 长城投	记账式企债	0.06	2013-05-23	2013-05-24	2,612.50
122905	10 南昌债	记账式企债	0.06	2013-04-26	2013-05-02	6,130.00
122906	10 芜投 01	记账式企债	0.05	2013-07-19	2013-07-22	1,435.50
122907	10 芜投 02	记账式企债	0.01	2013-07-19	2013-07-22	491.30
122907	10 芜投 02	记账式企债	0.01	2013-04-19	2013-04-22	333.50
122907	10 芜投 02	记账式企债	0.01	2013-01-21	2013-01-22	280.00
122907	10 芜投 02	记账式企债	0.02	2013-10-21	2013-10-22	557.60
122908	10 苏交通	记账式企债	0.03	2013-05-31	2013-06-03	1,156.00
122909	10 宜兴债	记账式企债	0.05	2013-05-17	2013-05-20	6,959.60
122910	10 漯河债	记账式企债	0.07	2013-03-29	2013-04-01	68.10
122911	10 鞍城投	记账式企债	0.06	2013-05-03	2013-05-06	6,424.10
122912	10 鄂国资	记账式企债	0.06	2013-05-10	2013-05-13	3,830.40

122913	10 通产控	记账式企债	0.05	2013-05-17	2013-05-20	2,845.80
122914	09 榕建债	记账式企债	0.06	2013-12-13	2013-12-16	4,536.00
122915	10 镇水投	记账式企债	0.06	2013-05-03	2013-05-06	3,164.40
122916	10 红谷滩	记账式企债	0.07	2013-03-08	2013-03-11	5,520.00
122917	10 太仓港	记账式企债	0.07	2013-01-18	2013-01-21	1,278.00
122918	10 阜阳债	记账式企债	0.06	2013-03-08	2013-03-11	5,994.60
122919	10 鲁商债	记账式企债	0.06	2013-03-08	2013-03-11	1,646.40
122920	10 黄山债	记账式企债	0.07	2013-02-08	2013-02-18	2,973.60
122921	10 郴州债	记账式企债	0.07	2013-01-18	2013-01-21	12,425.00
122922	10 长高新	记账式企债	0.06	2013-01-24	2013-01-25	5,137.60
122923	10 北汽投	记账式企债	0.05	2013-01-28	2013-01-29	5,283.60
122924	10 巢湖债	记账式企债	0.07	2013-01-25	2013-01-28	2,023.00
122925	09 沈国资	记账式企债	0.07	2013-11-26	2013-11-27	6,716.00
122926	09 青国投	记账式企债	0.05	2013-12-27	2013-12-30	3,123.06
122927	09 海航债	记账式企债	0.08	2013-12-23	2013-12-24	4,412.24
122928	09 铁岭债	记账式企债	0.07	2013-12-20	2013-12-23	7,436.00
122929	09 九江债	记账式企债	0.07	2013-12-17	2013-12-18	2,130.00
122930	09 盘锦债	记账式企债	0.08	2013-12-13	2013-12-16	6,468.00
122931	09 临海债	记账式企债	0.08	2013-11-05	2013-11-06	6,304.20
122932	09 宣城债	记账式企债	0.07	2013-11-22	2013-11-25	7,350.00
122933	09 南山 1	记账式企债	0.07	2013-10-18	2013-10-21	4,615.00
122934	09 南山 2	记账式企债	0.08	2013-10-18	2013-10-21	5,775.00
122935	09 南通债	记账式企债	0.07	2013-11-12	2013-11-13	4,368.00
122936	09 鹤城投	记账式企债	0.08	2013-11-15	2013-11-18	9,336.00
122937	10 辽源债	记账式企债	0.08	2013-01-25	2013-01-28	7,020.00
122938	09 汾湖债	记账式企债	0.07	2013-10-21	2013-10-22	773.44
122939	09 吉安债	记账式企债	0.08	2013-10-25	2013-10-28	6,130.56
122940	09 咸城投	记账式企债	0.08	2013-09-27	2013-09-30	10,944.00
122941	10 镇城投	记账式企债	0.07	2013-12-16	2013-12-17	8,720.40
122942	09 江阴债	记账式企债	0.07	2013-09-13	2013-09-16	5,382.00
122943	09 外高桥	记账式企债	0.05	2013-09-03	2013-09-04	1,550.00
122944	09 株城投	记账式企债	0.27	2013-08-27	2013-08-28	31,062.56
122945	09 虞水债	记账式企债	0.07	2013-07-30	2013-07-31	1,972.00
122946	09 扬城建	记账式企债	0.06	2013-07-22	2013-07-23	4,098.60
122947	09 合建投	记账式企债	0.05	2013-07-05	2013-07-08	3,024.00
122948	09 锡交债	记账式企债	0.06	2013-07-05	2013-07-08	2,455.20
122949	09 常投债	记账式企债	0.06	2013-06-28	2013-07-01	7,598.00
122950	09 渝能源	记账式企债	0.05	2013-06-28	2013-07-01	3,542.50
122951	09 淮城投	记账式企债	0.06	2013-06-25	2013-06-26	5,297.35
122952	09 赣州债	记账式企债	0.06	2013-06-14	2013-06-17	4,240.80
122953	09 岳城建	记账式企债	0.36	2013-04-26	2013-05-02	20,111.07
122954	09 武进债	记账式企债	0.05	2013-06-07	2013-06-13	3,983.70

## 四、发行人

122955	09 潭城建	记账式企债	0.36	2013-05-31	2013-06-03	23,338.33
122956	09 常高新	记账式企债	0.05	2013-06-03	2013-06-04	3,010.80
122957	09 蓉工投	记账式企债	0.05	2013-06-03	2013-06-04	3,860.80
122958	09 长经开	记账式企债	0.07	2013-05-21	2013-05-22	3,828.00
122959	09 清控债	记账式企债	0.05	2013-05-17	2013-05-20	1,816.40
122960	09 保利集	记账式企债	0.05	2013-05-06	2013-05-07	1,604.80
122961	09 武城投	记账式企债	0.05	2013-05-24	2013-05-27	2,237.28
122962	09 宁交通	记账式企债	0.05	2013-05-06	2013-05-07	3,085.70
122964	09 龙湖债	记账式企债	0.03	2013-11-04	2013-11-05	4,690.00
122964	09 龙湖债	记账式企债	0.03	2013-05-03	2013-05-06	4,690.00
122965	09 潍投债	记账式企债	0.06	2013-04-12	2013-04-15	3,234.00
122966	09 滇投债	记账式企债	0.06	2013-04-26	2013-05-02	2,124.00
122967	09 闽漳龙	记账式企债	0.46	2013-04-23	2013-04-24	43,602.32
122968	09 杭城投	记账式企债	0.05	2013-04-12	2013-04-15	7,214.79
122969	09 豫投债	记账式企债	0.05	2013-04-12	2013-04-15	679.00
122970	09 三峡 01	记账式企债	0.03	2013-04-03	2013-04-08	345.00
122971	09 三峡 02	记账式企债	0.04	2013-04-03	2013-04-08	81.00
122972	09 绵投控	记账式企债	0.06	2013-04-03	2013-04-08	4,621.50
122973	09 昆创投	记账式企债	0.05	2013-03-29	2013-04-01	3,290.00
122974	09 镇城投	记账式企债	0.06	2013-03-29	2013-04-01	5,440.50
122975	09 济城建	记账式企债	0.05	2013-03-25	2013-03-26	1,505.70
122976	09 永煤债	记账式企债	0.05	2013-03-29	2013-04-01	3,384.45
122979	09 津投 2	记账式企债	0.04	2013-03-22	2013-03-25	937.50
122980	09 津投 3	记账式企债	0.05	2013-03-22	2013-03-25	956.00
122981	09 铜城投	记账式企债	0.07	2013-03-08	2013-03-11	2,258.75
122982	09 长城开	记账式企债	0.06	2013-03-08	2013-03-11	3,214.53
122983	09 南钢联	记账式企债	0.06	2013-02-26	2013-02-27	4,677.13
122984	09 六城投	记账式企债	0.07	2013-03-01	2013-03-04	5,183.00
122985	09 浙能债	记账式企债	0.04	2013-02-22	2013-02-25	2,189.00
122986	09 春华债	记账式企债	0.06	2013-02-08	2013-02-18	2,736.00
122987	08 云煤化	记账式企债	1.05	2013-12-16	2013-12-19	2,038.52
122988	09 渝隆债	记账式企债	0.07	2013-01-14	2013-01-15	4,743.60
122989	08 渝交通	记账式企债	0.06	2013-12-09	2013-12-10	3,688.66
122991	08 海航债	记账式企债	0.07	2013-12-24	2013-12-25	4,804.79
122992	08 苏交通	记账式企债	1.05	2013-11-13	2013-11-18	105,789.60
122993	08 舞钢债	记账式企债	1.06	2013-11-08	2013-11-13	17,670.70
122994	08 云投债	记账式企债	1.05	2013-10-17	2013-10-22	104,662.20
122995	08 合建投	记账式企债	0.07	2013-08-27	2013-08-28	7,436.80
122996	08 常城建	记账式企债	0.26	2013-09-23	2013-09-24	55,791.01
122997	08 苏高新	记账式企债	1.06	2013-09-27	2013-10-09	102,948.37
122998	长债暂停	记账式企债	0.06	2013-05-24	2013-05-27	45.83
122999	08 广纸债	记账式企债	0.06	2013-03-12	2013-03-13	2,012.40

123000	09 宜华债	公司债券	0.08	2013-10-25	2013-10-28	7,950.00
123002	09 东华债	公司债券	0.10	2013-12-27	2013-12-30	2,850.00
123003	09 瑞贝卡	公司债券	0.07	2013-12-27	2013-12-30	1,872.00
123004	10 中科债	公司债券	0.09	2013-02-01	2013-02-04	2,380.00
123005	09 新海连	记账式企债	0.07	2013-11-08	2013-11-11	288.00
123008	11 长征债	公司债券	0.09	2013-11-15	2013-11-18	3,600.00
123009	12 扬集债	记账式企债	0.07	2013-08-01	2013-08-02	214.50
123010	12 湘临港	记账式企债	0.08	2013-10-14	2013-10-15	385.00
123441	13 银河 04	公司债券	1.01	2013-12-05	2013-12-10	20,254.00
123458	13 银河 01	公司债券	1.01	2013-11-08	2013-11-13	50,678.00
123461	13 证金 16	公司债券	1.02	2013-10-15	2013-10-18	507,535.00
123465	13 证金 14	公司债券	1.02	2013-09-17	2013-09-24	146,714.73
123470	13 民族债	公司债券	0.03	2013-12-06	2013-12-09	1,625.00
123481	12 国寿财	记账式企债	0.05	2013-09-24	2013-09-25	1,389.00
123482	12 平安财	记账式企债	0.05	2013-12-27	2013-12-30	3,952.50
123486	12 新华债	记账式企债	0.05	2013-07-17	2013-07-18	23,460.00
123488	12 平安债	记账式企债	0.05	2013-05-29	2013-05-30	15,500.00
123493	11 泰康 01	记账式企债	0.05	2013-05-24	2013-05-27	539.00
123495	11 国君债	公司债券	0.05	2013-01-25	2013-01-28	14,700.00
123496	10 泰康 1	记账式企债	0.05	2013-09-13	2013-09-16	2,730.00
123497	10 泰康 2	记账式企债	0.05	2013-09-13	2013-09-16	910.00
123498	10 泰康 3	记账式企债	0.05	2013-09-13	2013-09-16	910.00
123499	10 泰康 4	记账式企债	0.05	2013-09-13	2013-09-16	1,365.00
123500	PR 隧道 01	公司债券	0.52	2013-08-20	2013-08-21	5,712.69
123501	13 隧道 02	公司债券	0.02	2013-08-20	2013-08-21	549.27
124000	12 奉投资	记账式企债	0.07	2013-09-23	2013-09-24	3,278.00
124001	12 漯城投	记账式企债	0.07	2013-10-29	2013-10-30	3,984.30
124002	12 蒙高路	记账式企债	0.06	2013-11-11	2013-11-12	4,130.00
124004	12 盐城南	记账式企债	0.07	2013-10-25	2013-10-28	6,306.30
124005	12 昆创投	记账式企债	0.06	2013-11-06	2013-11-07	4,056.88
124006	12 绍城投	记账式企债	0.06	2013-11-08	2013-11-11	5,952.00
124007	12 西电梯	记账式企债	0.06	2013-11-08	2013-11-11	2,645.00
124008	12 国奥投	记账式企债	0.07	2013-10-28	2013-10-29	2,101.45
124009	12 渝惠农	公司债券	0.07	2013-09-05	2013-09-06	735.00
124010	12 鸡国资	记账式企债	0.07	2013-11-07	2013-11-08	8,257.00
124011	12 锡科技	记账式企债	0.06	2013-10-25	2013-10-28	3,013.92
124012	12 高密 01	记账式企债	0.07	2013-11-14	2013-11-15	804.00
124013	12 高密 02	记账式企债	0.07	2013-11-14	2013-11-15	607.50
124014	12 筑住投	记账式企债	0.07	2013-11-05	2013-11-06	4,140.60
124015	12 筑工投	记账式企债	0.07	2013-11-18	2013-11-19	6,240.00
124016	12 常德源	记账式企债	0.07	2013-10-17	2013-10-18	2,017.58
124017	12 伊国资	记账式企债	0.07	2013-11-18	2013-11-19	3,685.00

124018	12 昌经投	记账式企债	0.07	2013-10-29	2013-10-30	3,528.00
124019	12 湘昭投	记账式企债	0.07	2013-12-11	2013-12-12	4,340.00
124020	12 辽城经	记账式企债	0.07	2013-11-12	2013-11-13	6,397.10
124021	12 潍东兴	记账式企债	0.07	2013-11-19	2013-11-20	5,297.60
124022	12 韶金叶	记账式企债	0.07	2013-10-17	2013-10-18	4,526.00
124023	12 滁城投	记账式企债	0.07	2013-11-22	2013-11-25	5,311.80
124024	12 青投资	记账式企债	0.07	2013-09-30	2013-10-08	2,548.80
124025	12 池城投	记账式企债	0.07	2013-10-16	2013-10-17	4,753.71
124026	12 川广元	记账式企债	0.07	2013-11-25	2013-11-26	2,472.25
124027	12 瑞国投	记账式企债	0.07	2013-11-25	2013-11-26	2,633.40
124028	12 诸城投	记账式企债	0.07	2013-11-28	2013-11-29	4,828.00
124029	12 玉城投	记账式企债	0.07	2013-11-25	2013-11-26	3,440.00
124030	12 宁城投	记账式企债	0.06	2013-11-25	2013-11-26	1,249.60
124031	12 豫铁投	记账式企债	0.06	2013-11-18	2013-11-19	6,635.20
124032	12 宜建投	记账式企债	0.07	2013-11-07	2013-11-08	3,020.85
124033	12 苏城投	记账式企债	0.06	2013-10-24	2013-10-25	5,344.17
124034	12 郑城投	记账式企债	0.06	2013-12-02	2013-12-03	4,586.40
124035	12 沐金源	记账式企债	0.07	2013-12-02	2013-12-03	5,395.00
124036	12 张经开	记账式企债	0.07	2013-11-15	2013-11-18	3,839.00
124037	12 渝江北	记账式企债	0.07	2013-10-15	2013-10-16	2,880.00
124038	12 远洲控	记账式企债	0.07	2013-12-03	2013-12-04	2,070.00
124039	12 渝江津	记账式企债	0.07	2013-09-18	2013-09-23	1,119.00
124040	12 绍迪荡	记账式企债	0.07	2013-12-04	2013-12-05	4,387.50
124041	12 宿水务	记账式企债	0.07	2013-12-03	2013-12-04	3,799.00
124042	12 鄂旅投	记账式企债	0.07	2013-10-28	2013-10-29	3,096.00
124043	12 深立业	记账式企债	0.06	2013-12-02	2013-12-03	4,000.50
124044	12 联想债	记账式企债	0.06	2013-11-29	2013-12-02	3,819.00
124045	12 嘉经开	记账式企债	0.07	2013-12-02	2013-12-03	634.50
124046	12 濮建投	记账式企债	0.07	2013-10-28	2013-10-29	1,535.60
124047	12 黔宏升	记账式企债	0.07	2013-11-21	2013-11-22	2,166.90
124048	12 平国资	记账式企债	0.07	2013-11-12	2013-11-13	6,185.55
124050	12 榆城投	记账式企债	0.07	2013-12-03	2013-12-04	7,967.70
124051	12 庆高新	记账式企债	0.07	2013-12-04	2013-12-05	4,265.60
124052	12 昆产投	记账式企债	0.06	2013-10-22	2013-10-23	3,423.80
124053	12 营口港	记账式企债	0.06	2013-11-12	2013-11-13	2,223.20
124054	12 株云龙	记账式企债	0.07	2013-11-18	2013-11-19	3,593.40
124055	12 蓉高投	记账式企债	0.06	2013-11-19	2013-11-20	1,695.60
124056	12 启国投	记账式企债	0.07	2013-11-19	2013-11-20	6,205.00
124057	12 汕城开	记账式企债	0.09	2013-03-22	2013-03-25	685.60
124058	12 萍乡债	记账式企债	0.07	2013-12-09	2013-12-10	757.90
124059	12 临城发	记账式企债	0.07	2013-12-11	2013-12-12	3,740.80
124060	12 驻投资	记账式企债	0.07	2013-11-25	2013-11-26	6,845.75



124061	12 沛国资	记账式企债	0.07	2013-12-05	2013-12-06	6,552.00
124062	12 冀顺德	记账式企债	0.07	2013-12-04	2013-12-05	5,514.20
124064	12 国网 04	记账式企债	0.05	2013-11-19	2013-11-20	900.00
124065	12 津开 01	记账式企债	0.06	2013-12-02	2013-12-03	372.00
124066	12 津开 02	记账式企债	0.07	2013-12-02	2013-12-03	97.50
124070	12 新城投	记账式企债	0.07	2013-12-12	2013-12-13	4,389.60
124071	12 鹰投融	记账式企债	0.08	2013-12-11	2013-12-12	8,475.00
124072	12 曲公路	记账式企债	0.07	2013-10-25	2013-10-28	6,362.40
124073	12 吉华债	记账式企债	0.07	2013-12-11	2013-12-12	1,474.00
124074	12 张公经	记账式企债	0.06	2013-11-26	2013-11-27	1,800.40
124075	12 淮建投	记账式企债	0.07	2013-12-16	2013-12-17	10,354.00
124076	12 金湖债	记账式企债	0.08	2013-12-06	2013-12-09	4,500.80
124077	12 榕建工	记账式企债	0.07	2013-12-09	2013-12-10	1,700.00
124078	12 云城建	记账式企债	0.07	2013-10-23	2013-10-24	2,481.05
124079	12 保国资	记账式企债	0.07	2013-12-09	2013-12-10	5,767.00
124080	12 苏海投	记账式企债	0.07	2013-11-06	2013-11-07	5,364.00
124081	12 长先导	记账式企债	0.07	2013-12-09	2013-12-10	9,849.00
124082	12 青国信	记账式企债	0.06	2013-12-11	2013-12-12	4,096.00
124083	12 黄城投	记账式企债	0.07	2013-10-18	2013-10-21	3,124.00
124084	12 沪临港	记账式企债	0.06	2013-12-09	2013-12-10	1,053.57
124085	12 沪金投	记账式企债	0.07	2013-12-20	2013-12-23	3,762.00
124086	12 诸建投	记账式企债	0.07	2013-12-18	2013-12-19	10,172.40
124087	12 芜新马	记账式企债	0.07	2013-11-13	2013-11-14	157.96
124088	12 东台债	记账式企债	0.07	2013-12-25	2013-12-26	6,887.00
124089	12 赣开债	记账式企债	0.07	2013-12-25	2013-12-26	9,045.00
124090	12 遵国投	记账式企债	0.07	2013-12-25	2013-12-26	9,213.60
124091	12 渝兴债	记账式企债	0.07	2013-12-09	2013-12-10	4,964.00
124092	12 鄂华研	记账式企债	0.08	2013-12-16	2013-12-17	8,431.76
124093	12 喀城投	记账式企债	0.07	2013-11-26	2013-11-27	5,097.80
124094	12 甬交投	记账式企债	0.06	2013-12-20	2013-12-23	2,432.00
124095	12 六开投	记账式企债	0.07	2013-12-02	2013-12-03	5,952.38
124096	12 淮城资	记账式企债	0.07	2013-12-25	2013-12-26	7,763.10
124097	12 宝投资	记账式企债	0.07	2013-12-25	2013-12-26	4,355.40
124098	12 达投资	记账式企债	0.07	2013-12-24	2013-12-25	6,291.00
124099	12 德建投	记账式企债	0.07	2013-12-25	2013-12-26	4,823.10
124100	12 石国投	记账式企债	0.07	2013-09-12	2013-09-13	4,218.00
124102	12 滇祥航	记账式企债	0.07	2013-12-13	2013-12-16	933.12
124104	12 巢城投	记账式企债	0.07	2013-12-23	2013-12-24	7,490.00
124105	12 愉悦债	记账式企债	0.07	2013-12-19	2013-12-20	929.50
124106	12 邯郸债	记账式企债	0.07	2013-12-23	2013-12-24	9,785.40
124107	12 洛城投	记账式企债	0.07	2013-12-30	2013-12-31	6,752.20
124108	12 吴经开	记账式企债	0.07	2013-12-26	2013-12-27	8,049.60

124111	12 长城建	公司债券	0.07	2013-11-29	2013-12-02	1,632.00
124113	12 渝出版	记账式企债	0.06	2013-11-22	2013-11-25	568.56
124114	12 大丰债	记账式企债	0.07	2013-12-12	2013-12-13	2,690.40
124116	12 渝北飞	记账式企债	0.07	2013-12-24	2013-12-25	2,923.30
124117	12 宣城投	记账式企债	0.07	2013-12-30	2013-12-31	6,692.40
124118	12 香兴中	记账式企债	0.06	2013-12-30	2013-12-31	416.50
124119	12 环太湖	记账式企债	0.07	2013-11-27	2013-11-28	1,809.00
124120	12 泉台商	记账式企债	0.07	2013-12-09	2013-12-10	1,982.40
124121	12 盘江债	记账式企债	0.06	2013-12-27	2013-12-30	1,632.70
124124	12 双鸭山	记账式企债	0.07	2013-12-24	2013-12-25	589.50
124126	12 柳城投	记账式企债	0.07	2013-12-30	2013-12-31	6,174.80
124127	12 黄国资	记账式企债	0.07	2013-12-16	2013-12-17	5,959.50
124128	12 萧经开	记账式企债	0.07	2013-12-25	2013-12-26	5,561.00
124133	12 宁宝源	记账式企债	0.07	2013-11-18	2013-11-19	504.00
124216	12 新查矿	记账式企债	0.07	2013-12-12	2013-12-13	2,736.00
124230	12 蓉兴锦	记账式企债	0.07	2013-11-26	2013-11-27	3,431.00
124236	12 马经开	记账式企债	0.07	2013-12-19	2013-12-20	4,189.00
124302	12 桂交投	记账式企债	0.06	2013-12-10	2013-12-11	2,666.00
125000	12 苏镀膜	中小企业私募债	0.10	2013-06-07	2013-06-13	475.00
125001	12 百慕债	中小企业私募债	0.04	2013-06-07	2013-06-13	85.00
125001	12 百慕债	中小企业私募债	1.04	2013-12-06	2013-12-11	2,085.00
125002	12 宁水务	中小企业私募债	0.09	2013-06-07	2013-06-13	1,880.00
125003	12 钱四桥	中小企业私募债	0.09	2013-06-07	2013-06-13	935.00
125004	12 新宁债	中小企业私募债	0.08	2013-06-07	2013-06-13	750.00
125005	12 同捷 01	中小企业私募债	0.08	2013-06-07	2013-06-13	815.00
125006	12 凡登债	中小企业私募债	0.08	2013-06-07	2013-06-13	805.00
125007	12 天科债	中小企业私募债	0.07	2013-06-07	2013-06-13	730.00
125008	12 新丽债	中小企业私募债	0.04	2013-12-17	2013-12-18	350.00
125008	12 新丽债	中小企业私募债	0.04	2013-06-17	2013-06-18	350.00
125009	12 太子龙	中小企业私募债	0.10	2013-06-18	2013-06-19	999.00
125010	12 大丰港	中小企业私募债	1.09	2013-06-24	2013-06-27	10,850.00
125011	12 优必胜	中小企业私募债	0.10	2013-06-28	2013-07-01	242.50
125012	12 金泰 01	中小企业私募债	0.09	2013-07-09	2013-07-10	135.00
125013	12 金泰 02	中小企业私募债	0.11	2013-07-09	2013-07-10	165.00
125014	12 孚信债	中小企业私募债	0.07	2013-07-12	2013-07-15	700.00
125015	12 天外债	中小企业私募债	0.10	2013-07-17	2013-07-18	1,980.00
125017	12 中锐债	中小企业私募债	0.09	2013-07-31	2013-08-01	432.50
125019	12 甬绿能	中小企业私募债	0.07	2013-08-09	2013-08-12	1,456.00
125020	12 武广债	中小企业私募债	0.08	2013-08-14	2013-08-15	1,640.00
125021	12 同里债	中小企业私募债	0.09	2013-08-05	2013-08-06	860.00
125022	12 五洲债	中小企业私募债	0.09	2013-08-01	2013-08-02	694.40
125023	12 雅润债	中小企业私募债	0.09	2013-08-27	2013-08-28	255.00

125024	12 星美债	中小企业私募债	0.10	2013-08-27	2013-08-28	1,900.00
125025	12 漕湖债	中小企业私募债	0.10	2013-08-28	2013-08-29	1,425.00
125026	12 金豪债	中小企业私募债	0.08	2013-09-13	2013-09-16	158.00
125027	12 淹城债	中小企业私募债	0.04	2013-09-18	2013-09-23	800.00
125027	12 淹城债	中小企业私募债	0.04	2013-03-20	2013-03-21	800.00
125028	12 天楹 01	中小企业私募债	0.09	2013-09-26	2013-09-27	1,260.00
125029	12 如顾庄	中小企业私募债	0.10	2013-10-09	2013-10-10	980.00
125030	12 西游发	中小企业私募债	0.09	2013-10-09	2013-10-10	850.00
125031	12 漕湖 02	中小企业私募债	0.10	2013-10-09	2013-10-10	475.00
125032	12 杭益汽	中小企业私募债	0.11	2013-10-14	2013-10-15	2,240.00
125033	12 金建设	中小企业私募债	0.08	2013-10-15	2013-10-16	1,600.00
125034	PR 东钢构	中小企业私募债	0.19	2013-10-21	2013-10-22	3,860.00
125035	12 湖上跃	中小企业私募债	0.10	2013-10-17	2013-10-18	679.00
125036	12 苏东升	中小企业私募债	0.04	2013-11-05	2013-11-06	220.50
125036	12 苏东升	中小企业私募债	0.04	2013-05-03	2013-05-06	220.50
125037	12 华安达	中小企业私募债	0.10	2013-11-08	2013-11-11	200.00
125038	12 京精英	中小企业私募债	0.09	2013-10-30	2013-10-31	900.00
125039	12 沪奔腾	中小企业私募债	0.11	2013-10-18	2013-10-21	1,650.00
125040	12 天捷 01	中小企业私募债	0.04	2013-05-03	2013-05-06	127.50
125040	12 天捷 01	中小企业私募债	1.04	2013-10-31	2013-11-05	3,127.50
125041	12 天捷 02	中小企业私募债	0.05	2013-05-03	2013-05-06	225.00
125041	12 天捷 02	中小企业私募债	0.05	2013-11-04	2013-11-05	225.00
125042	12 孝昌杰	中小企业私募债	0.10	2013-09-23	2013-09-24	475.00
125043	12 新达通	中小企业私募债	0.10	2013-11-13	2013-11-14	230.00
125044	12 天楹 02	中小企业私募债	0.09	2013-11-14	2013-11-15	1,260.00
125045	12 鄂华食	中小企业私募债	0.10	2013-11-13	2013-11-14	499.00
125046	12 虞尚湖	中小企业私募债	0.09	2013-11-25	2013-11-26	1,800.00
125047	12 德鑫泉	中小企业私募债	0.08	2013-11-15	2013-11-18	205.00
125048	12 苏飞钻	中小企业私募债	0.06	2013-11-25	2013-11-26	550.00
125049	12 沙旅游	中小企业私募债	0.09	2013-11-28	2013-11-29	440.00
125050	12 黄山头	中小企业私募债	0.09	2013-10-21	2013-10-22	1,710.00
125051	12 津凯泰	中小企业私募债	0.08	2013-12-09	2013-12-10	1,950.00
125052	12 徐水务	中小企业私募债	1.08	2013-12-06	2013-12-11	10,800.00
125053	12 香榭丽	中小企业私募债	0.08	2013-12-09	2013-12-10	400.00
125054	12 琳桥债	中小企业私募债	0.09	2013-12-23	2013-12-24	1,860.00
125056	12 金电气	中小企业私募债	0.05	2013-06-24	2013-06-25	100.00
125056	12 金电气	中小企业私募债	1.05	2013-12-20	2013-12-25	2,100.00
125057	12 中电投	中小企业私募债	0.05	2013-06-27	2013-06-28	686.00
125057	12 中电投	中小企业私募债	0.05	2013-12-27	2013-12-30	686.00
125058	12 浙丰土	中小企业私募债	0.06	2013-12-26	2013-12-27	560.00
125062	13 宁物流	中小企业私募债	0.05	2013-07-22	2013-07-23	955.00
125065	12 津天联	中小企业私募债	0.05	2013-07-26	2013-07-29	225.00

125066	12 华特斯	中小企业私募债	0.06	2013-07-22	2013-07-23	330.00
125077	13 粤广电	中小企业私募债	0.03	2013-08-26	2013-08-27	300.00
125088	13 鲁中文	中小企业私募债	0.05	2013-09-11	2013-09-12	1,000.00
125089	12 中成债	中小企业私募债	0.05	2013-09-18	2013-09-23	285.00
125098	12 宜机场	中小企业私募债	0.10	2013-12-19	2013-12-20	950.00
125111	13 威蓝星	中小企业私募债	0.05	2013-11-07	2013-11-08	570.00
125115	13 钟宏达	中小企业私募债	0.05	2013-11-14	2013-11-15	500.00
125122	13 天子湖	中小企业私募债	0.05	2013-11-27	2013-11-28	1,162.50
125133	13 画都 01	中小企业私募债	0.02	2013-09-27	2013-09-30	94.50
125133	13 画都 01	中小企业私募债	0.02	2013-12-27	2013-12-30	93.00
126003	07 云化债	分离式可转债	1.01	2013-01-24	2013-01-29	101,200.00
126006	07 深高债	分离式可转债	1.01	2013-09-27	2013-10-09	151,500.00
126007	07 日照债	分离式可转债	1.01	2013-11-22	2013-11-27	89,232.00
126008	08 上汽债	分离式可转债	1.01	2013-12-16	2013-12-19	635,040.00
126009	08 赣粤债	分离式可转债	0.01	2013-01-25	2013-01-28	960.00
126010	08 中远债	分离式可转债	0.01	2013-01-25	2013-01-28	840.00
126011	08 石化债	分离式可转债	0.01	2013-02-19	2013-02-20	24,000.00
126013	08 青啤债	分离式可转债	0.01	2013-04-01	2013-04-02	1,200.00
126014	08 国电债	分离式可转债	0.01	2013-05-06	2013-05-07	3,995.00
126015	08 康美债	分离式可转债	0.01	2013-05-07	2013-05-08	720.00
126016	08 宝钢债	分离式可转债	0.01	2013-06-19	2013-06-20	8,000.00
126017	08 葛洲债	分离式可转债	0.01	2013-06-25	2013-06-26	834.00
126018	08 江铜债	分离式可转债	0.01	2013-09-18	2013-09-23	6,800.00
126019	09 长虹债	分离式可转债	0.01	2013-07-30	2013-07-31	2,400.00

#### 4.16B 深市债券兑付兑息一览表 Summary for Repayment of Principal and Interest of Bonds in Shenzhen

债券代码 Code	债券简称 Name of Bonds	债券种类 Category	每百元兑付(兑 息)金额(元) Repayment per 100 Yuan	债权登记日(年- 月-日) Record Date	兑付(兑息) 日(年-月-日) Repayment Date	兑付(兑息) 总金额 Total Repayment(¥ 10,000)
100213	国债 0213	记账式国债	1.30	2013-03-19	2013-03-20	19.85
100213	国债 0213	记账式国债	1.30	2013-09-18	2013-09-23	18.00
100303	国债 0303	记账式国债	1.70	2013-04-16	2013-04-17	4,931.31
100303	国债 0303	记账式国债	1.70	2013-10-16	2013-10-17	4,931.29
100308	国债 0308	记账式国债	103.02	2013-09-16	2013-09-17	23,080.39
100501	国债 0501	记账式国债	2.22	2013-02-27	2013-02-28	3.18
100501	国债 0501	记账式国债	2.22	2013-08-27	2013-08-28	3.67
100714	国债 0714	记账式国债	3.90	2013-08-22	2013-08-23	39.00
100826	国债 0826	记账式国债	101.77	2013-12-17	2013-12-18	39,079.68
100910	国债 0910	记账式国债	2.26	2013-06-03	2013-06-04	45.20
101002	国债 1002	记账式国债	1.72	2013-02-01	2013-02-04	17.15

101002	国债 1002	记账式国债	1.72	2013-08-02	2013-08-05	17.15
101006	国债 1006	记账式国债	102.23	2013-03-15	2013-03-18	10,223.00
101007	国债 1007	记账式国债	1.68	2013-03-22	2013-03-25	403.20
101007	国债 1007	记账式国债	1.68	2013-09-24	2013-09-25	403.20
101009	国债 1009	记账式国债	1.98	2013-10-14	2013-10-15	19.80
101014	国债 1014	记账式国债	2.02	2013-05-23	2013-05-24	20.15
101014	国债 1014	记账式国债	2.02	2013-11-22	2013-11-25	20.15
101019	国债 1019	记账式国债	1.71	2013-06-21	2013-06-24	85.25
101019	国债 1019	记账式国债	1.71	2013-12-23	2013-12-24	153.45
101024	国债 1024	记账式国债	1.64	2013-02-04	2013-02-05	82.00
101024	国债 1024	记账式国债	1.64	2013-08-02	2013-08-05	82.00
101025	国债 1025	记账式国债	102.30	2013-08-09	2013-08-12	3,069.00
101107	国债 1107	记账式国债	3.22	2013-03-08	2013-03-11	386.40
101113	国债 1113	记账式国债	3.26	2013-05-31	2013-06-03	293.40
101201	国债 1201	记账式国债	102.78	2013-01-11	2013-01-14	10,278.00
101202	国债 1202	记账式国债	102.87	2013-02-07	2013-02-08	14,401.80
101215	国债 1215	记账式国债	1.70	2013-08-22	2013-08-23	33.90
101218	国债 1218	记账式国债	2.05	2013-03-26	2013-03-27	205.00
101219	国债 1219	记账式国债	102.94	2013-10-17	2013-10-18	3,088.20
101311	国债 1311	记账式国债	1.69	2013-11-22	2013-11-25	507.00
101917	国债 917	记账式国债	2.13	2013-01-30	2013-01-31	6.74
101917	国债 917	记账式国债	2.13	2013-07-30	2013-07-31	6.66
111018	02 电网 15	记账式企债	4.86	2013-06-18	2013-06-19	14,870.39
111019	02 广核债	记账式企债	4.50	2013-11-08	2013-11-11	9,800.55
111020	03 华能 1	记账式企债	104.60	2013-12-06	2013-12-09	44,863.46
111021	03 华能 2	记账式企债	104.80	2013-12-06	2013-12-09	19,922.48
111022	04 首旅债	记账式企债	5.25	2013-02-18	2013-02-19	68.25
111023	03 中铁债	记账式企债	4.63	2013-08-23	2013-08-26	2,930.66
111024	04 华电 1	记账式企债	5.40	2013-09-27	2013-09-30	128.46
111025	04 华电 2	记账式企债	5.30	2013-09-27	2013-09-30	272.37
111026	05 粤交通	记账式企债	5.30	2013-06-28	2013-07-01	1,376.91
111027	03 石油债	记账式企债	104.11	2013-10-25	2013-10-28	17,555.03
111029	06 豫投债	记账式企债	4.30	2013-01-18	2013-01-21	21.50
111030	05 泰达债	记账式企债	4.65	2013-12-18	2013-12-19	391.53
111031	06 鄂能债	记账式企债	4.05	2013-05-21	2013-05-22	13.32
111032	06 鲁能债	记账式企债	4.40	2013-07-30	2013-07-31	1,144.00
111033	06 铁道 01	记账式企债	104.00	2013-10-15	2013-10-16	104,000.00
111035	06 节能债	记账式企债	4.05	2013-04-02	2013-04-03	202.50
111037	08 昆建债	记账式企债	106.12	2013-04-01	2013-04-02	69,933.08
111038	08 西基投	记账式企债	106.70	2013-04-01	2013-04-02	37,131.60
111039	08 奈伦债	记账式企债	8.00	2013-05-17	2013-05-20	3,197.60
111040	08 甬交投	记账式企债	106.90	2013-07-19	2013-07-22	13,897.00

## 四、发行人

111041	08 铁岭债	记账式企债	8.35	2013-08-20	2013-08-21	4,842.99
111042	08 嘉城投	记账式企债	7.05	2013-08-26	2013-08-27	662.70
111044	08 吉高速	记账式企债	105.65	2013-10-23	2013-10-24	14,791.00
111045	08 西城投	记账式企债	6.38	2013-12-13	2013-12-16	3,506.38
111047	08 长兴债	记账式企债	8.13	2013-01-04	2013-01-07	10,975.50
111048	09 渝水投	记账式企债	5.92	2013-02-08	2013-02-18	2,220.00
111049	09 绍水务	记账式企债	5.78	2013-02-08	2013-02-18	404.60
111050	09 华菱债	记账式企债	5.20	2013-02-08	2013-02-18	3,001.65
111051	09 怀化债	记账式企债	8.10	2013-02-08	2013-02-18	10,530.00
111052	09 哈城投	记账式企债	7.08	2013-03-11	2013-03-12	2,407.20
111055	09 华西债	记账式企债	6.05	2013-05-14	2013-05-15	4,398.35
111056	09 湖交投	记账式企债	5.48	2013-05-20	2013-05-21	3,781.20
111057	09 兖城投	记账式企债	6.80	2013-09-18	2013-09-23	1,462.00
111058	09 黄城投	记账式企债	6.98	2013-12-30	2013-12-31	1,047.00
111059	09 宿建投	记账式企债	7.48	2013-12-02	2013-12-03	4,188.80
111060	10 佳城投	记账式企债	7.88	2013-03-08	2013-03-11	1,851.80
111062	10 并高铁	记账式企债	5.18	2013-09-05	2013-09-06	2,510.75
111063	11 富阳债	记账式企债	7.33	2013-03-01	2013-03-04	5,057.70
111064	11 长交债	记账式企债	7.20	2013-03-08	2013-03-11	4,154.40
111065	11 豫中小	记账式企债	7.80	2013-02-08	2013-02-18	1,817.40
111066	11 蓉中小	记账式企债	6.78	2013-04-12	2013-04-15	67.80
112001	08 粤电债	公司债券	5.50	2013-03-08	2013-03-11	10,997.83
112002	08 中联债	公司债券	6.50	2013-04-19	2013-04-22	7,031.85
112003	08 泰达债	公司债券	107.10	2013-08-09	2013-08-12	64,233.53
112004	08 中粮债	公司债券	6.06	2013-08-23	2013-08-26	7,243.88
112005	08 万科 G1	公司债券	105.50	2013-09-04	2013-09-05	316,487.28
112006	08 万科 G2	公司债券	107.00	2013-09-04	2013-09-05	310,119.21
112008	09 金街 02	公司债券	5.70	2013-08-30	2013-09-02	19,141.28
112009	09 粤高债	公司债券	5.10	2013-09-18	2013-09-23	4,079.93
112010	09 西煤债	公司债券	5.38	2013-10-18	2013-10-21	16,139.89
112011	09 东药债	公司债券	7.05	2013-11-01	2013-11-04	4,178.07
112012	09 名流债	公司债券	8.00	2013-11-01	2013-11-04	14,311.36
112013	09 亿城债	公司债券	8.50	2013-11-01	2013-11-04	5,853.42
112014	09 银基债	公司债券	8.50	2013-11-05	2013-11-06	4,513.12
112015	09 泛海债	公司债券	7.20	2013-11-12	2013-11-13	22,878.12
112016	09 宏润债	公司债券	7.80	2013-11-12	2013-11-13	3,817.53
112017	09 希望债	公司债券	6.10	2013-11-22	2013-11-25	4,839.36
112018	09 津滨债	公司债券	7.88	2013-11-25	2013-11-26	5,390.71
112019	09 宣化债	公司债券	5.75	2013-12-16	2013-12-17	4,024.61
112020	10 大亚债	公司债券	5.50	2013-01-28	2013-01-29	4,215.44
112021	10 南玻 01	公司债券	5.33	2013-10-18	2013-10-21	5,264.18
112022	10 南玻 02	公司债券	5.33	2013-10-18	2013-10-21	5,309.03

112023	10 煤气 01	公司债券	5.35	2013-11-01	2013-11-04	1,603.93
112024	10 煤气 02	公司债券	5.50	2013-11-01	2013-11-04	3,850.00
112025	11 珠海债	公司债券	6.80	2013-02-28	2013-03-01	3,360.51
112026	11 新兴 01	公司债券	5.25	2013-03-15	2013-03-18	15,749.67
112027	11 新兴 02	公司债券	5.39	2013-03-15	2013-03-18	5,389.82
112028	11 冀能债	公司债券	4.90	2013-05-03	2013-05-06	19,228.41
112029	11 软控债	公司债券	5.48	2013-05-31	2013-06-03	5,110.88
112030	11 鲁西债	公司债券	6.18	2013-07-05	2013-07-08	11,672.03
112031	11 晨鸣债	公司债券	5.95	2013-07-05	2013-07-08	11,813.37
112032	11 柳工 01	公司债券	5.40	2013-07-19	2013-07-22	1,618.93
112033	11 柳工 02	公司债券	5.85	2013-07-19	2013-07-22	9,935.47
112034	11 陕气债	公司债券	6.20	2013-07-19	2013-07-22	6,195.60
112035	11 国脉债	公司债券	6.80	2013-07-25	2013-07-26	2,659.85
112036	11 三钢 01	公司债券	6.70	2013-07-31	2013-08-01	4,018.63
112037	11 万方债	公司债券	6.70	2013-08-09	2013-08-12	5,359.02
112038	11 锡业债	公司债券	6.60	2013-08-16	2013-08-19	7,843.56
112039	11 黔轮债	公司债券	6.80	2013-08-21	2013-08-22	5,396.39
112040	11 建能债	公司债券	6.20	2013-08-28	2013-08-29	2,790.00
112041	11 冀东 01	公司债券	6.28	2013-08-29	2013-08-30	10,046.49
112042	11 东控 01	公司债券	7.25	2013-09-18	2013-09-23	2,821.34
112043	11 东控 02	公司债券	7.40	2013-09-18	2013-09-23	2,215.29
112044	11 中泰 01	公司债券	7.30	2013-11-01	2013-11-04	9,360.09
112045	11 宗申债	公司债券	7.45	2013-11-13	2013-11-14	5,583.68
112046	11 华孚 01	公司债券	7.80	2013-11-15	2013-11-18	4,662.84
112047	11 海大债	公司债券	7.00	2013-11-15	2013-11-18	5,508.01
112048	11 凯迪债	公司债券	8.50	2013-11-20	2013-11-21	9,635.20
112049	11 安泰 01	公司债券	6.40	2013-11-21	2013-11-22	3,787.76
112050	11 报喜 01	公司债券	7.00	2013-11-22	2013-11-25	2,073.42
112051	11 报喜 02	公司债券	7.40	2013-11-22	2013-11-25	2,197.69
112052	11 许继债	公司债券	6.75	2013-11-29	2013-12-02	4,723.08
112053	11 新筑债	公司债券	8.50	2013-12-06	2013-12-09	3,951.35
112054	11 鄂能债	公司债券	5.83	2013-12-18	2013-12-19	9,261.35
112055	11 徐工 01	公司债券	5.38	2013-12-27	2013-12-30	16,063.81
112056	11 远兴债	公司债券	8.00	2013-01-16	2013-01-17	7,979.60
112057	11 东磁债	公司债券	7.00	2013-02-08	2013-02-18	3,468.86
112058	11 中粮 01	公司债券	6.80	2013-02-08	2013-02-18	3,375.79
112059	11 联化债	公司债券	7.30	2013-02-20	2013-02-21	4,482.69
112060	12 金风 01	公司债券	6.63	2013-02-22	2013-02-25	19,695.36
112061	11 超日债	公司债券	8.98	2013-03-06	2013-03-07	7,402.12
112062	12 新都债	公司债券	7.35	2013-03-07	2013-03-08	5,831.60
112063	11 常山债	公司债券	8.20	2013-03-12	2013-03-13	5,126.47
112064	12 隆平债	公司债券	7.18	2013-03-13	2013-03-14	3,224.27

## 四、发行人

112065	12 柳工债	公司债券	5.20	2013-03-13	2013-03-14	6,758.37
112066	11 西建债	公司债券	7.50	2013-03-14	2013-03-15	2,984.70
112067	11 冀东 02	公司债券	5.58	2013-03-19	2013-03-20	5,021.85
112068	11 棕榈债	公司债券	7.30	2013-03-20	2013-03-21	5,002.02
112069	12 明牌债	公司债券	7.20	2013-03-21	2013-03-22	7,198.07
112070	12 中泰债	公司债券	6.50	2013-03-21	2013-03-22	8,449.77
112071	11 智光债	公司债券	7.98	2013-03-22	2013-03-25	1,557.59
112072	12 湘鄂债	公司债券	6.78	2013-04-03	2013-04-08	3,193.09
112073	11 三钢 02	公司债券	6.88	2013-04-08	2013-04-09	2,743.67
112074	12 华茂债	公司债券	6.30	2013-04-11	2013-04-12	5,280.94
112075	12 雅致 01	公司债券	6.50	2013-04-09	2013-04-10	1,918.53
112076	12 雅致 02	公司债券	6.70	2013-04-09	2013-04-10	3,282.61
112077	12 化机债	公司债券	7.00	2013-04-16	2013-04-17	4,851.88
112078	12 太钢 01	公司债券	5.20	2013-04-17	2013-04-18	12,900.52
112079	12 长安债	公司债券	5.30	2013-04-22	2013-04-23	10,413.72
112080	12 万向债	公司债券	6.00	2013-04-24	2013-04-25	8,930.02
112081	11 新野 01	公司债券	7.10	2013-04-24	2013-04-25	2,109.25
112082	11 赤湾 01	公司债券	5.28	2013-04-25	2013-04-26	2,601.36
112083	11 国星债	公司债券	6.80	2013-05-02	2013-05-03	3,383.67
112084	11 万家债	公司债券	7.40	2013-05-14	2013-05-15	2,887.55
112085	12 乐视 01	公司债券	9.99	2013-05-07	2013-05-08	1,958.04
112086	12 圣农 01	公司债券	5.50	2013-05-15	2013-05-16	3,738.08
112087	12 中富 01	公司债券	5.28	2013-05-27	2013-05-28	3,066.68
112088	12 富春 01	公司债券	6.70	2013-06-04	2013-06-05	2,635.08
112089	12 万丰 01	公司债券	5.40	2013-06-03	2013-06-04	1,850.05
112090	12 中兴 01	公司债券	4.20	2013-06-07	2013-06-13	25,112.98
112091	12 向日 01	公司债券	9.60	2013-05-31	2013-06-03	2,845.44
112092	12 海药债	公司债券	5.20	2013-06-13	2013-06-14	2,594.06
112093	11 亚迪 01	公司债券	5.25	2013-06-18	2013-06-19	15,354.05
112094	11 中利债	公司债券	6.70	2013-06-19	2013-06-20	5,195.64
112095	12 康盛债	公司债券	7.80	2013-07-04	2013-07-05	1,503.84
112096	12 国创债	公司债券	6.20	2013-07-09	2013-07-10	1,624.25
112097	12 亚厦债	公司债券	5.20	2013-07-12	2013-07-15	5,122.58
112098	11 新野 02	公司债券	5.88	2013-07-12	2013-07-15	1,727.22
112099	12 乐视 02	公司债券	8.50	2013-07-12	2013-07-15	1,698.30
112100	12 盾安债	公司债券	5.70	2013-07-26	2013-07-29	6,712.03
112101	12 安泰债	公司债券	5.50	2013-07-24	2013-07-25	2,110.69
112102	12 大康债	公司债券	7.30	2013-08-22	2013-08-23	2,381.22
112103	12 海型债	公司债券	5.00	2013-08-16	2013-08-19	4,199.27
112104	12 太钢 02	公司债券	4.80	2013-08-21	2013-08-22	4,761.37
112105	12 东宝债	公司债券	8.00	2013-08-09	2013-08-12	880.00
112106	12 太钢 03	公司债券	5.10	2013-08-21	2013-08-22	7,650.00



112107	12 云内债	公司债券	6.05	2013-08-26	2013-08-27	6,043.76
112108	12 舜天债	公司债券	6.60	2013-09-17	2013-09-18	5,145.22
112109	12 南糖债	公司债券	7.25	2013-09-16	2013-09-17	3,858.23
112110	12 东铝债	公司债券	7.46	2013-09-30	2013-10-08	3,578.53
112111	12 深机 01	公司债券	4.99	2013-09-30	2013-10-08	2,963.95
112112	12 江泥 01	公司债券	7.05	2013-10-17	2013-10-18	3,442.28
112113	12 冀东 01	公司债券	5.65	2013-10-14	2013-10-15	4,492.32
112114	12 冀东 02	公司债券	5.90	2013-10-14	2013-10-15	2,643.20
112115	12 冀东 03	公司债券	6.00	2013-10-14	2013-10-15	4,800.00
112116	12 中桥债	公司债券	7.00	2013-10-14	2013-10-15	1,717.85
112117	12 福发债	公司债券	7.00	2013-10-16	2013-10-17	2,780.82
112118	12 金螳 01	公司债券	5.00	2013-10-28	2013-10-29	3,470.11
112119	12 恒邦债	公司债券	6.30	2013-10-29	2013-10-30	6,872.69
112120	12 联发债	公司债券	6.20	2013-10-24	2013-10-25	4,920.61
112121	12 景兴债	公司债券	7.38	2013-10-24	2013-10-25	5,461.84
112122	12 建峰债	公司债券	6.39	2013-11-01	2013-11-04	6,389.85
112123	12 中山 01	公司债券	5.50	2013-10-28	2013-10-29	5,466.98
112124	11 徐工 02	公司债券	4.89	2013-10-25	2013-10-28	7,287.04
112125	12 海翔债	公司债券	5.60	2013-10-30	2013-10-31	1,602.24
112126	12 科伦 01	公司债券	5.60	2013-11-04	2013-11-05	8,376.87
112127	12 华西债	公司债券	6.00	2013-11-04	2013-11-05	3,589.15
112128	12 辰矿 01	公司债券	5.70	2013-11-06	2013-11-07	2,792.97
112129	12 辽通债	公司债券	5.60	2013-11-08	2013-11-11	15,119.30
112130	12 华包债	公司债券	5.80	2013-11-25	2013-11-26	4,625.75
112131	12 露笑债	公司债券	6.80	2013-11-13	2013-11-14	2,345.82
112132	12 制药债	公司债券	7.80	2013-11-12	2013-11-13	4,212.00
112133	12 亚夏债	公司债券	6.88	2013-11-18	2013-11-19	1,707.14
112134	12 合兴债	公司债券	6.25	2013-11-15	2013-11-18	1,864.16
112135	12 蓝标 01	公司债券	7.90	2013-11-18	2013-11-19	1,580.00
112136	12 勤上 01	公司债券	6.38	2013-12-26	2013-12-27	2,460.48
112137	12 康得债	公司债券	5.90	2013-12-13	2013-12-16	5,166.51
112138	12 苏宁 01	公司债券	5.20	2013-12-13	2013-12-16	23,382.35
112139	12 北新债	公司债券	5.78	2013-12-18	2013-12-19	2,745.49
112140	12 基地债	公司债券	5.78	2013-12-16	2013-12-17	3,268.00
112141	12 金王债	公司债券	7.50	2013-12-18	2013-12-19	1,485.00
112142	12 格林债	公司债券	6.65	2013-12-20	2013-12-23	5,243.10
112144	12 晨鸣债	公司债券	5.65	2013-12-25	2013-12-26	21,449.99
115002	国安债 1	分离式可转债	101.20	2013-09-12	2013-09-13	171,968.09
115003	中兴债 1	分离式可转债	100.80	2013-01-29	2013-01-30	403,164.84
118001	12 嘉力达	中小企业私募债	9.99	2013-06-07	2013-06-13	499.50
118002	12 德福莱	中小企业私募债	9.30	2013-06-07	2013-06-13	1,860.00
118003	12 巨龙债	中小企业私募债	3.38	2013-03-08	2013-03-11	67.50

## 四、发行人

118003	12 巨龙债	中小企业私募债	103.38	2013-06-07	2013-06-13	2,067.50
118004	12 拓奇债	中小企业私募债	109.00	2013-06-07	2013-06-13	2,441.60
118005	12 浔旅债	中小企业私募债	8.90	2013-06-07	2013-06-13	445.00
118006	12 中欣 01	中小企业私募债	10.00	2013-06-07	2013-06-13	200.00
118007	12 信威债	中小企业私募债	9.80	2013-06-14	2013-06-17	1,960.00
118008	12 中欣 02	中小企业私募债	9.99	2013-06-14	2013-06-17	289.71
118009	12 九恒星	中小企业私募债	4.25	2013-06-07	2013-06-13	42.50
118009	12 九恒星	中小企业私募债	104.25	2013-12-10	2013-12-11	1,042.50
118010	12 锡物流	中小企业私募债	9.50	2013-06-07	2013-06-13	2,375.00
118011	12 森德债	中小企业私募债	8.10	2013-06-07	2013-06-13	1,215.00
118012	12 浙富立	中小企业私募债	10.50	2013-06-25	2013-06-26	840.00
118013	12 鸿仪债	中小企业私募债	8.00	2013-07-15	2013-07-16	160.00
118014	12 四方债	中小企业私募债	8.50	2013-07-22	2013-07-23	1,700.00
118015	12 中科债	中小企业私募债	4.75	2013-01-25	2013-01-28	475.00
118015	12 中科债	中小企业私募债	4.75	2013-07-25	2013-07-26	475.00
118016	12 大丰债	中小企业私募债	108.50	2013-08-05	2013-08-06	10,850.00
118017	12 民爆债	中小企业私募债	107.80	2013-08-23	2013-08-26	15,092.00
118018	12 申环 01	中小企业私募债	10.00	2013-08-28	2013-08-29	800.00
118019	12 永鹏债	中小企业私募债	10.00	2013-09-24	2013-09-25	300.00
118020	12 中能 01	中小企业私募债	9.30	2013-09-24	2013-09-25	930.00
118021	12 南菱 01	中小企业私募债	9.50	2013-10-10	2013-10-11	465.50
118022	12 常科试	中小企业私募债	9.20	2013-10-21	2013-10-22	2,760.00
118023	12 中实债	中小企业私募债	10.30	2013-10-30	2013-10-31	824.00
118024	12 四环 01	中小企业私募债	9.50	2013-11-01	2013-11-04	1,045.00
118025	12 长公债	中小企业私募债	8.35	2013-11-01	2013-11-04	1,670.00
118026	12 派特 01	中小企业私募债	0.67	2013-01-04	2013-01-07	66.67
118026	12 派特 01	中小企业私募债	0.67	2013-02-04	2013-02-05	66.67
118026	12 派特 01	中小企业私募债	0.67	2013-03-04	2013-03-05	66.67
118026	12 派特 01	中小企业私募债	0.67	2013-04-03	2013-04-08	66.67
118026	12 派特 01	中小企业私募债	0.67	2013-05-03	2013-05-06	66.67
118026	12 派特 01	中小企业私募债	0.67	2013-06-04	2013-06-05	66.67
118026	12 派特 01	中小企业私募债	0.67	2013-07-04	2013-07-05	66.67
118026	12 派特 01	中小企业私募债	0.67	2013-08-02	2013-08-05	66.67
118026	12 派特 01	中小企业私募债	0.67	2013-09-04	2013-09-05	66.67
118026	12 派特 01	中小企业私募债	0.67	2013-09-30	2013-10-08	66.67
118026	12 派特 01	中小企业私募债	0.67	2013-11-04	2013-11-05	66.67
118026	12 派特 01	中小企业私募债	0.67	2013-12-04	2013-12-05	66.67
118027	12 天彩债	中小企业私募债	109.00	2013-11-15	2013-11-18	6,540.00
118028	12 蒙农科	中小企业私募债	9.95	2013-11-08	2013-11-11	2,487.50
118029	12 澳洋 01	中小企业私募债	108.50	2013-11-04	2013-11-05	10,850.00
118030	12 福星债	中小企业私募债	10.50	2013-11-15	2013-11-18	3,150.00
118031	12 武医债	中小企业私募债	9.80	2013-11-13	2013-11-14	392.00

118032	12 浩蓝债	中小企业私募债	10.00	2013-11-22	2013-11-25	499.00
118033	12 远古债	中小企业私募债	4.50	2013-04-26	2013-05-02	900.00
118033	12 远古债	中小企业私募债	4.50	2013-10-29	2013-10-30	900.00
118034	12 瑞昌 01	中小企业私募债	4.75	2013-05-22	2013-05-23	135.85
118034	12 瑞昌 01	中小企业私募债	4.75	2013-11-22	2013-11-25	135.85
118035	12 新大禹	中小企业私募债	10.00	2013-12-02	2013-12-03	500.00
118036	12 宁西债	中小企业私募债	8.80	2013-12-02	2013-12-03	2,200.00
118037	12 建通债	中小企业私募债	7.40	2013-12-02	2013-12-03	1,110.00
118038	12 福星门	中小企业私募债	10.00	2013-11-29	2013-12-02	2,500.00
118039	12 澳洋 02	中小企业私募债	108.50	2013-11-29	2013-12-02	10,850.00
118040	12 宣酒债	中小企业私募债	9.00	2013-12-02	2013-12-03	900.00
118041	12 北矿债	中小企业私募债	8.50	2013-12-13	2013-12-16	850.00
118042	12 联飞翔	中小企业私募债	8.00	2013-12-09	2013-12-10	158.72
118043	12 锦方债	中小企业私募债	10.00	2013-12-16	2013-12-17	2,000.00
118044	12 黑乳债	中小企业私募债	9.00	2013-12-25	2013-12-26	1,350.00
118045	12 航食 01	中小企业私募债	10.50	2013-12-26	2013-12-27	630.00
118046	12 长青债	中小企业私募债	4.40	2013-07-05	2013-07-08	330.00
118053	12 乐陶 01	中小企业私募债	11.00	2013-12-26	2013-12-27	440.00
118056	12 润百债	中小企业私募债	107.60	2013-11-11	2013-11-12	5,380.00
118057	12 冠耀集	中小企业私募债	4.90	2013-07-23	2013-07-24	264.11
118058	12 通惠债	中小企业私募债	4.90	2013-06-26	2013-06-27	980.00
118058	12 通惠债	中小企业私募债	4.90	2013-12-26	2013-12-27	980.00
118065	12 致富债	中小企业私募债	4.75	2013-08-02	2013-08-05	712.50
118070	13 汤山债	中小企业私募债	4.50	2013-08-02	2013-08-05	1,350.00
118071	12 瑞昌 02	中小企业私募债	4.25	2013-08-30	2013-09-02	68.00
118072	12 康迪债	中小企业私募债	108.22	2013-09-02	2013-09-03	8,657.53
118074	12 青雨 01	中小企业私募债	4.25	2013-07-24	2013-07-25	127.50
118075	12 松江债	中小企业私募债	4.75	2013-09-12	2013-09-13	1,415.50
118083	12 嘉林债	中小企业私募债	4.14	2013-09-30	2013-10-08	828.00
118096	13 南浔债	中小企业私募债	4.50	2013-10-21	2013-10-22	450.00
118099	12 科地 01	中小企业私募债	4.50	2013-11-13	2013-11-14	270.00
118104	12 金正债	中小企业私募债	4.90	2013-12-23	2013-12-24	490.00
118105	13 东星债	中小企业私募债	4.50	2013-12-05	2013-12-06	450.00
118109	12 森瑞债	中小企业私募债	2.50	2013-09-27	2013-09-30	125.00
118109	12 森瑞债	中小企业私募债	2.50	2013-12-27	2013-12-30	125.00
118129	13 华春债	中小企业私募债	1.95	2013-12-25	2013-12-26	390.00
118131	13 正和债	中小企业私募债	2.58	2013-12-17	2013-12-18	257.50
125089	深机转债	可转换债券	0.80	2013-07-12	2013-07-15	1,527.51
125887	中鼎转债	可转换债券	1.10	2013-02-08	2013-02-18	282.38
126729	燕京转债	可转换债券	0.90	2013-10-14	2013-10-15	66.77
127001	海直转债	可转换债券	0.50	2013-12-18	2013-12-19	118.73

注：表中统计内容为托管在沪深分公司的债券的兑付兑息情况、而非该债券的完整兑付兑息情况。

## 4.17 发行人股东名册查询情况 Shareholder Book Inquiring

	沪市 Shanghai	深市 Shenzhen	合计 Total
A 股发行人股东名册 查询次数(次)Inquiry Times for A-Share Shareholder Book	18,833	54,783	73,616
B 股发行人股东名册 查询次数(次)Inquiry Times for B-Share Shareholder Book	454	1,109	1,563
合计 Total	19,287	55,892	75,179

注：查询次数包括发行人主动申请查询的次数和结算公司定期发送股东名册次数。

## 五、证券存管系统参与者 Participants of Securities Depository Systems

### 5.1 登记结算公司证券存管情况 Securities in Deposit

年份 Year	2012	2013
一、存管证券只数(只)Number of Securities in Deposit	4,094	5,069
(一) 股票 Stocks	2,579	2,575
1. A股 A-share	2,472	2,469
2. B股 B-share	107	106
(二) 权证 Warrants	0	0
(三) 债券 Bonds	1,170	2,032
1. 国债 T-Bonds	122	177
2. 地方债 Municipal Bonds	3	6
3. 企业债券 Enterprise Bonds	561	980
4. 公司债 Corporate Bonds	358	518
5. 可转换债券 Convertible Bonds	23	27
6. 分离债 Detachable Convertible Bonds	16	10
7. 中小企业私募债 Small and Medium-sized Enterprise Private Bonds	87	314
(四) 证券投资基金 Investment Funds	330	436
1. 封闭式基金 Close-ended Securities Investment Fund	52	37
2. ETF	50	85
3. LOF	228	306
4. 实时申赎货币基金 Real Time Subscription and Redemption Money Fund	0	8
(五) 资产证券化产品 Asses Backed Securities	15	26
二、存管证券面值(亿元) Par Value of Securities in Deposit(¥100Mil.)	46,926.58	56,128.92
(一) 股票 Stocks	31,712.47	33,693.16
1. 流通股 Negotiable Shares	24,851.25	30,266.31
A股 A-share	24,570.07	29,983.71
B股 B-share	281.18	282.6
2. 限售股 Restricted Negotiable Shares	6,861.22	3,418.46
(二) 权证 Warrants	0	0
(三) 债券 Bonds	12,456.28	19,801.00
1. 国债 T-Bonds	1,782.43	2,390.86
2. 地方债 Municipal Bonds	3.3	16.7
3. 企业债券 Enterprise Bonds	3,229.89	6,840.57

4. 公司债 Corporate Bonds	5,339.50	7,956.24
5. 可转换债券 Convertible Bonds	1,255.26	1,605.96
6. 分离债 Detachable Convertible Bonds	752.15	598.35
7. 中小企业私募债 Small and Medium-sized Enterprise Private Bonds	93.75	392.32
(四) 证券投资基金 Investment Funds	2,723.85	2,562.25
1. 封闭式基金 Close-ended Securities Investment Fund	807.42	580.01
2. ETF	1,281.71	1,075.75
3. LOF	634.72	679.17
4. 实时申赎货币基金 Real Time Subscription and Redemption Money Fund	0	227.32
(五) 资产证券化产品 Asses Backed Securities	33.98	72.51
三、存管证券流通市值(亿元) Market Value of Negotiable Securities in Deposit (¥100Mil.)	198,828.93	228,742.37
(一) 股票 Stocks	184,256.53	206,303.34
1. A股 A-share	182,677.51	204,637.95
2. B股 B-share	1,579.02	1,665.39
(二) 权证 Warrants	0	0
(三) 债券 Bonds	11,882.23	19,504.52
1. 国债 T-Bonds	1,790.37	2,332.35
2. 地方债 Municipal Bonds	3.3	16.7
3. 企业债券 Enterprise Bonds	2,797.95	6,805.66
4. 公司债 Corporate Bonds	5,246.60	7,787.72
5. 可转换债券 Convertible Bonds	1,289.12	1,610.02
6. 分离债 Detachable Convertible Bonds	714.72	580.98
7. 中小企业私募债 Small and Medium-sized Enterprise Private Bonds	40.17	371.09
(四) 证券投资基金 Investment Funds	2,657.84	2,869.99
1. 封闭式基金 Close-ended Securities Investment Fund	697.41	539.5
2. ETF	1,424.83	1,575.76
3. LOF	535.6	560.74
4. 实时申赎货币基金 Real Time Subscription and Redemption Money Fund	0	193.99
(五) 资产证券化产品 Asses Backed Securities	32.33	64.52

注：①面值包含所有上市公司流通股和非流通股的面值；纯B股上市公司的非流通股的面值暂未纳入计算。②流通市值按各证券登记数量与统计时点市价乘积计算；B股市值以国家外汇管理局公布的每月汇率期平均价换算为人民币；③表中数据为沪、深合计数。

**5.2 主要参与人证券托管总额(含A股、B股、权证、基金、债券、资产证券)前20名 Securities Value in Custody of Top 20 Participants (Including A-Share、B-Share、Close-ended Investment Fund、Warrant、Asses Backed Securities and Bond)**

名次 No.	沪市Shanghai			深市Shenzhen		
	主要参与人名称 Name of Participants	托管总额 (亿元) Total Value (¥100Mil.)	比例 (%) Ratio	主要参与人名称 Name of Participants	托管总额 (亿元) Total Value (¥100Mil.)	比例 (%) Ratio
1	中国银河证券股份有限公司	13,309.16	8.31	广发证券股份有限公司	5,284.94	5.81
2	中信证券股份有限公司	11,046.82	6.90	华泰证券股份有限公司	4,732.97	5.21
3	中银国际证券有限责任公司	7,251.57	4.53	国信证券股份有限公司	4,549.17	5.00
4	中国中投证券有限责任公司	6,899.54	4.31	国泰君安证券股份有限公司	4,311.31	4.74
5	国泰君安证券股份有限公司	5,967.47	3.73	招商证券股份有限公司	4,291.58	4.72
6	宏源证券股份有限公司	5,397.50	3.37	中信证券股份有限公司	4,035.55	4.44
7	东兴证券股份有限公司	5,378.47	3.36	海通证券股份有限公司	3,792.08	4.17
8	工商银行托管	5,191.94	3.24	中国工商银行股份有限公司	3,520.45	3.87
9	招商证券股份有限公司	4,784.08	2.99	中国银河证券股份有限公司	3,496.18	3.85
10	海通证券股份有限公司	4,761.60	2.97	中信建投证券股份有限公司	2,213.34	2.43
11	交通银行托管	4,667.82	2.92	中国建设银行股份有限公司	2,170.28	2.39
12	申银万国证券股份有限公司	4,583.69	2.86	申银万国证券股份有限公司	2,127.23	2.34
13	中国国际金融有限公司	4,555.68	2.85	中国银行股份有限公司	2,037.23	2.24
14	华泰证券股份有限公司	4,383.15	2.74	齐鲁证券有限公司	1,894.77	2.08
15	广发证券股份有限公司	3,805.52	2.38	平安证券有限责任公司	1,798.42	1.98
16	建设银行托管	2,852.17	1.78	光大证券股份有限公司	1,697.66	1.87
17	国信证券股份有限公司	2,614.81	1.63	中国中投证券有限责任公司	1,542.75	1.70
18	中信建投证券股份有限公司	2,607.93	1.63	宏源证券股份有限公司	1,531.01	1.68
19	中国银行托管	2,430.18	1.52	安信证券股份有限公司	1,493.47	1.64
20	光大证券股份有限公司	2,047.58	1.28	中国农业银行	1,342.79	1.48
	合计Total	104,536.68	65.30		57,863.18	63.64

注：①主要参与人指证券公司、信托公司、托管银行。②托管总额即托管的流通市值包括已上市和暂未上市的流通证券的市值，按期末收盘价计算，以下同。③债券包括国债、地方债、企业债、公司债、可转债、分离式可转债、中小企业私募债；基金包括封闭式基金、LOF、ETF和实时申赎货币基金。④B股托管总额以国家外汇管理局公布的月汇率期平均价换算为人民币。⑤本表只统计参与人自营的证券和为其名下投资者托管的证券。

## 5.3 主要参与人 A 股托管总额前 20 名 A-Share Value in Custody of Top 20 Participants

名次 No.	沪市Shanghai			深市Shenzhen		
	主要参与人名称 Name of Participants	托管总额 (亿元) Total Value (¥100Mil.)	比例 (%) Ratio	主要参与人名称 Name of Participants	托管总额 (亿元) Total Value (¥100Mil.)	比例 (%) Ratio
1	中国银河证券股份有限公司	12,984.12	8.62	广发证券股份有限公司	5,196.61	5.96
2	中信证券股份有限公司	10,902.23	7.24	华泰证券股份有限公司	4,661.27	5.35
3	中银国际证券有限责任公司	7,201.67	4.78	国信证券股份有限公司	4,369.51	5.01
4	中国中投证券有限责任公司	6,856.05	4.55	国泰君安证券股份有限公司	4,204.77	4.82
5	国泰君安证券股份有限公司	5,704.35	3.79	招商证券股份有限公司	4,134.78	4.74
6	宏源证券股份有限公司	5,380.29	3.57	中信证券股份有限公司	3,872.82	4.44
7	东兴证券股份有限公司	5,365.15	3.56	海通证券股份有限公司	3,679.78	4.22
8	招商证券股份有限公司	4,673.07	3.10	中国银河证券股份有限公司	3,428.91	3.93
9	交通银行托管	4,462.07	2.96	中国工商银行股份有限公司	3,190.51	3.66
10	申银万国证券股份有限公司	4,441.21	2.95	中信建投证券股份有限公司	2,155.67	2.47
11	海通证券股份有限公司	4,382.47	2.91	申银万国证券股份有限公司	2,057.07	2.36
12	中国国际金融有限公司	4,373.91	2.90	中国建设银行股份有限公司	2,048.74	2.35
13	华泰证券股份有限公司	4,301.53	2.86	齐鲁证券有限公司	1,876.21	2.15
14	工商银行托管	4,164.02	2.76	平安证券有限责任公司	1,758.69	2.02
15	广发证券股份有限公司	3,706.13	2.46	中国银行股份有限公司	1,651.36	1.89
16	国信证券股份有限公司	2,489.50	1.65	光大证券股份有限公司	1,640.17	1.88
17	中信建投证券股份有限公司	2,476.07	1.64	宏源证券股份有限公司	1,520.99	1.74
18	建设银行托管	2,430.00	1.61	中国中投证券有限责任公司	1,474.43	1.69
19	齐鲁证券有限公司	1,999.86	1.33	安信证券股份有限公司	1,443.85	1.66
20	光大证券股份有限公司	1,985.52	1.32	中国农业银行	1,183.32	1.36
	合计Total	100,279.22	66.56		55,549.46	63.70

注：①主要参与人指证券公司、信托公司、托管银行。②A 股托管总额即托管的 A 股流通市值包括已上市和暂未上市的流通股的市值。③比例为某参与人 A 股托管额占市场 A 股托管总额的比重。④本表只统计参与人自营的证券和为其名下投资者托管的证券。



#### 5.4 主要参与人 B 股托管总额前 20 名 B-Share Value in Custody of Top 20 Participants

名次 No.	沪市Shanghai			深市Shenzhen		
	主要参与人名称 Name of Participants	托管总额 (万美元) Total Value (\$USD10,000)	比例 (%) Ratio	主要参与人名称 Name of Participants	托管总额(万港元) Total Value (\$KHD10,000)	比例 (%) Ratio
1	申银万国证券股份有限公司	126,213.43	10.16	汇丰银行(中国)有限公司	3,145,180.80	27.39
2	汇丰银行(中国)有限公司	112,654.92	9.07	香港花旗银行	949,425.73	8.27
3	国泰君安证券股份有限公司	106,213.30	8.55	招商证券股份有限公司	942,966.62	8.21
4	海通证券股份有限公司	66,169.34	5.33	渣打银行(中国)有限公司	737,455.09	6.42
5	中国银河证券股份有限公司	61,445.36	4.95	广发证券股份有限公司	518,783.22	4.52
6	中国国际金融有限公司	55,282.87	4.45	国泰君安证券股份有限公司	450,946.22	3.93
7	中银国际证券有限责任公司	53,003.18	4.27	国信证券股份有限公司	380,510.09	3.31
8	华泰证券股份有限公司	46,456.86	3.74	申银万国证券股份有限公司	340,493.26	2.96
9	招商证券股份有限公司	40,657.09	3.27	中国国际金融有限公司	279,780.38	2.44
10	花旗银行托管	39,788.94	3.20	安信证券股份有限公司	275,555.28	2.40
11	广发证券股份有限公司	35,702.79	2.87	中国银河证券股份有限公司	269,345.25	2.35
12	中信建投证券股份有限公司	31,216.89	2.51	华泰证券股份有限公司	240,805.38	2.10
13	中信证券股份有限公司	29,259.08	2.36	平安证券有限责任公司	211,458.43	1.84
14	东方证券股份有限公司	25,682.24	2.07	中国中投证券有限责任公司	193,391.32	1.68
15	渣打银行(中国)有限公司	24,696.35	1.99	光大证券股份有限公司	190,992.50	1.66
16	中国中投证券有限责任公司	23,810.02	1.92	中信证券股份有限公司	190,439.30	1.66
17	方正证券股份有限公司	23,354.15	1.88	海通证券股份有限公司	140,973.45	1.23
18	光大证券股份有限公司	21,533.25	1.73	德意志银行香港分行	129,161.86	1.12
19	国信证券股份有限公司	21,479.05	1.73	中银国际证券有限责任公司	127,918.30	1.11
20	中信证券(浙江)有限责任公司	18,396.15	1.48	广州证券有限责任公司	123,168.19	1.07
	合计Total	963,015.26	77.53		9,838,750.67	85.67

注：①主要参与人指证券公司、信托公司、托管银行。②B股托管总额即托管的B股市值；比例为某参与人B股托管额占市场B股托管总额的比重。③本表只统计参与人自营的证券和为其名下投资者托管的证券。

## 5.5 主要参与人债券托管总额前 20 名 Bond Value in Custody of Top 20 Participants

名次 No.	沪市Shanghai			深市Shenzhen		
	主要参与人名称 Name of Participants	托管总额 (亿元) Total Value (¥100Mil.)	比例 (%) Ratio	主要参与人名称 Name of Participants	托管总额 (亿元) Total Value (¥100Mil.)	比例 (%) Ratio
1	工商银行托管	732.57	10.05	中国工商银行股份有限公司	163.58	12.05
2	中国工商银行股份有限公司	609.56	8.36	国信证券股份有限公司	104.27	7.68
3	中国人寿资产管理有限公司	535.38	7.34	中国建设银行股份有限公司	82.35	6.07
4	中国银行托管	431.96	5.92	海通证券股份有限公司	79.15	5.83
5	中国建设银行股份有限公司	406.6	5.58	中信证券股份有限公司	78.47	5.78
6	建设银行托管	331.36	4.54	中国农业银行	75.63	5.57
7	中国农业银行股份有限公司	313.78	4.30	中国银行股份有限公司	75.52	5.57
8	海通证券股份有限公司	312.24	4.28	中国人寿资产管理有限公司	68.38	5.04
9	交通银行股份有限公司	307.7	4.22	招商证券股份有限公司	42.33	3.12
10	农业银行托管	293.21	4.02	中国光大银行股份有限公司	41.95	3.09
11	交通银行托管	180.34	2.47	中国中投证券有限责任公司	37.42	2.76
12	国泰君安证券股份有限公司	174.04	2.39	交通银行股份有限公司	36.42	2.68
13	汇丰银行托管	151.71	2.08	国泰君安证券股份有限公司	34.00	2.51
14	邮储托管专户	138.28	1.90	中国国际金融有限公司	28.31	2.09
15	花旗银行托管	133.84	1.84	招商银行股份有限公司	27.26	2.01
16	中国国际金融有限公司	129.73	1.78	中国邮政储蓄银行股份有限公司	20.95	1.54
17	平安证券有限责任公司	109.94	1.51	中银国际证券有限责任公司	20.64	1.52
18	招商银行托管	107.64	1.48	光大证券股份有限公司	19.64	1.45
19	中信证券股份有限公司	101.10	1.39	中国太平洋保险(集团)股份有限公司	18.25	1.34
20	中国银行股份有限公司	98.85	1.36	中国民生银行股份有限公司	17.70	1.30
	合计Total	5,599.83	76.81		1,072.22	79.00

注：①主要参与人指证券公司、信托公司、托管银行。②债券托管总额即托管的债券市值；比例为某参与人债券托管额占市场债券托管总额的比重。③债券包括国债、地方债、企业债、公司债、可转债、分离式可转债、中小企业私募债。④本表只统计参与人自营的证券和为其名下投资者托管的证券。

### 5.6 主要参与人基金托管总额前 20 名 Fund Value in Custody of Top 20 Participants

名次 No.	沪市Shanghai			深市Shenzhen		
	主要参与人名称 Name of Participants	托管总额 (亿元) Total Value (¥10 OMil.)	比例 (%) Ratio	主要参与人名称 Name of Participants	托管总额 (亿元) Total Value (¥100 Mil.)	比例 (%) Ratio
1	工商银行托管	295.35	20.63	中国银行股份有限公司	308.67	21.68
2	中国银河证券股份有限公司	193.57	13.52	中国工商银行股份有限公司	153.49	10.78
3	农业银行托管	123.8	8.65	中国农业银行	78.78	5.53
4	建设银行托管	90.82	6.34	中国国际金融有限公司	56.51	3.97
5	中国人寿资产管理有限公司	48.78	3.41	中信证券股份有限公司	55.57	3.9
6	广发证券股份有限公司	35.2	2.46	中国人寿资产管理有限公司	49.55	3.48
7	申银万国证券股份有限公司	31.87	2.22	国信证券股份有限公司	44.58	3.13
8	中信建投证券股份有限公司	31.25	2.18	招商证券股份有限公司	37.61	2.64
9	新时代证券有限责任公司	28.32	1.98	国泰君安证券股份有限公司	36.72	2.58
10	海通证券股份有限公司	26.42	1.84	华泰证券股份有限公司	35.32	2.48
11	华泰证券股份有限公司	25.79	1.80	中国建设银行股份有限公司	35.26	2.48
12	中信证券股份有限公司	25.59	1.79	中国银河证券股份有限公司	34.22	2.40
13	交通银行托管	25.41	1.77	中信建投证券股份有限公司	34.12	2.40
14	国泰君安证券股份有限公司	24.12	1.68	广发证券股份有限公司	33.4	2.35
15	国信证券股份有限公司	22.98	1.60	申银万国证券股份有限公司	30.26	2.13
16	招商证券股份有限公司	21.73	1.52	安信证券股份有限公司	22.06	1.55
17	中信万通证券有限责任公司	20.55	1.44	海通证券股份有限公司	21.05	1.48
18	东方证券股份有限公司	19.65	1.37	光大证券股份有限公司	19.27	1.35
19	中国银行托管	18.33	1.28	交通银行股份有限公司	17.81	1.25
20	中国国际金融有限公司	18.24	1.27	中国中投证券有限责任公司	15.64	1.10
	合计Total	1127.77	78.75		1,119.89	78.66

注：①主要参与人指证券公司、信托公司、托管银行。②基金托管总额即托管的基金市值，比例为某参与人基金托管额占市场基金托管总额的比重。③本表只统计参与人自营的证券和为其名下投资者托管的证券。④基金指封闭式基金、LOF 和 ETF。

### 5.7 流通股托管市值地区分布 Regional Distribution of Negotiable Share's Market Value in Custody

地区 Area	沪市Shanghai				深市Shenzhen			
	A股托管市 值 (亿元) A-Share's Market Value(¥100 Mil.)	比重 Ratio (%)	B股托管市值 (万美元) B-Share's Market Value (\$USD10,000)	比重 Ratio (%)	A股托管市 值 (亿元) A-Share's Market Value (¥100Mil.)	比重 Ratio (%)	B股托管市值 (万港元) B-Share's Market Value (\$HKD10,000)	比重 Ratio (%)
安徽	1,077.11	0.72	12,804.96	1.03	915.79	1.05	0.00	0.00
北京	54,262.79	36.03	67,536.15	5.44	8,123.97	9.32	0.00	0.00
福建	2,582.48	1.71	6,775.71	0.55	1,622.35	1.86	0.00	0.00
甘肃	713.59	0.47	1,223.84	0.10	646.88	0.74	0.00	0.00
广东	6,466.92	4.29	41,693.79	3.36	6,846.76	7.85	0.00	0.00
广西	173.57	0.12	2,137.05	0.17	980.16	1.12	0.00	0.00
贵州	459.99	0.31	881.06	0.07	368.84	0.42	0.00	0.00
海南	175.39	0.12	1,797.65	0.14	163.17	0.19	0.00	0.00
河北	917.19	0.61	0.00	0.00	613.61	0.70	0.00	0.00
河南	1,082.62	0.72	0.00	0.00	1,650.44	1.89	0.00	0.00
黑龙江	943.80	0.63	0.00	0.00	581.24	0.67	0.00	0.00
湖北	1,924.70	1.28	12,842.50	1.03	1,662.18	1.91	0.00	0.00
湖南	645.15	0.43	7,606.24	0.61	1,133.83	1.30	0.00	0.00
吉林	402.37	0.27	7,455.55	0.60	429.77	0.49	0.00	0.00
江苏	9,170.04	6.09	60,492.56	4.87	4,404.87	5.05	0.00	0.00
江西	493.17	0.33	0.00	0.00	690.30	0.79	0.00	0.00
辽宁	814.42	0.54	1,877.48	0.15	1,710.29	1.96	0.00	0.00
内蒙古	624.94	0.41	4,107.32	0.33	383.03	0.44	0.00	0.00
宁夏	325.30	0.22	0.00	0.00	19.00	0.02	0.00	0.00
青海	74.56	0.05	0.00	0.00	300.45	0.34	0.00	0.00
山东	2,838.31	1.88	11,419.04	0.92	3,407.37	3.91	0.00	0.00
山西	1,747.71	1.16	2,230.86	0.18	949.99	1.09	0.00	0.00
陕西	657.92	0.44	1,878.22	0.15	849.08	0.97	0.00	0.00
上海	31,369.88	20.83	526,740.10	42.41	10,659.10	12.23	0.00	0.00
深圳	11,985.77	7.96	114,115.03	9.19	15,528.03	17.81	0.00	0.00
四川	1,209.77	0.80	3,295.25	0.27	2,814.71	3.23	0.00	0.00
天津	501.17	0.33	10,368.68	0.83	657.30	0.75	0.00	0.00
西藏	0.00	0.00	536.78	0.04	1.46	0.00	0.00	0.00
新疆	467.19	0.31	5,652.14	0.46	1,039.20	1.19	0.00	0.00
云南	812.79	0.54	1,456.80	0.12	669.47	0.77	0.00	0.00
浙江	3,956.63	2.63	46,332.48	3.73	6,072.89	6.97	0.00	0.00
重庆	1,029.24	0.68	4,240.84	0.34	1,063.57	1.22	0.00	0.00

中国香港	0.00	0.00	108,390.77	8.73	0.00	0.00	0.00	0.00
中国台湾	0.00	0.00	0.00	0.00	0.00	0.00	0.00	0.00
新加坡	0.00	0.00	78.33	0.01	0.00	0.00	0.00	0.00
韩国	0.00	0.00	0.00	0.00	0.00	0.00	0.00	0.00
美国	0.00	0.00	0.00	0.00	0.00	0.00	0.00	0.00
英国	0.00	0.00	0.00	0.00	0.00	0.00	0.00	0.00
日本	0.00	0.00	3,750.12	0.30	0.00	0.00	0.00	0.00
马来西亚	0.00	0.00	0.00	0.00	0.00	0.00	0.00	0.00
印尼	0.00	0.00	0.00	0.00	0.00	0.00	0.00	0.00
未指定/ 托管	10,702.99	7.11	784.34	0.06	192.25	0.22	1,077.05	0.01
其他	0.00	0.00	171,645.90	13.82	10,018.06	11.49	11,480,793.76	99.99
合计	150,609.47	100.00	1,242,147.54	100.00	87,169.41	100.00	11,481,870.81	100.00

注：①流通股包括已上市和暂未上市的流通股。②A股按期末投资者指定/托管的营业部或托管银行的联系地址统计；B股按结算会员的通讯地址统计。③沪市未办理指定交易的账户中的证券，归入“未指定/托管”。④深市无法确定席位/营业部所在地区的账户中的证券，暂归入“其他”。

#### 5.8 转托管/转指定情况 Changes of Designated Brokers

	沪市 Shanghai	深市 Shenzhen	合计 Total
一、转托管/指定的笔数（万笔）Number of Changes (unit:10,000)	40.28	17.78	58.06
二、转托管/指定的证券面值（亿元）Par Value of Changes (¥100Mil.)	1,244.04	405.05	1,649.09
三、转托管/指定的证券市值（亿元）Market Value of Changes (¥100Mil.)	7,003.31	4,298.32	11,301.63

注：①上述数据包括A股（含已上市和暂未上市）、基金、国债、可转债，不含企业债、B股、国债回购等。

## 六、全国股份转让系统统计表 National Equities Exchange and Quotations

	合计
一、期末持股账户数(户) Total number of securities accounts, End of Year	448,075
二、期末挂牌公司家数(家) Total number of listed companies, End of Year	431
三、新增挂牌公司家数(家) Number of newly listed companies this year	174
四、期末挂牌公司的股票市值(万元) Market value of listed companies' stocks, End of Year (Unit:10,000)	5,529,867.86
其中：流通股(万元) Negotiable Shares (Unit: ¥10,000)	4,674,990.14
限售流通股(万元) Restricted Negotiable Shares (Unit: ¥10,000)	433,017.13
非流通股(万元) Non-negotiable Shares (Unit: ¥10,000)	421,860.59
五、交易笔数(笔) Accumulated turnover deals (Unit:1)	387,666
六、交易数量(万股) Trade volume (Unit: 10,000)	183,765.24
七、交易金额(万元) Trade sum (Unit: ¥10,000)	378,161.65

注：①交易笔数、交易数量、交易金额均按双向计算。②限售流通股包括首发前个人类限售股、首发前机构类限售股等。③流通股包括无限售流通股、高管锁定股。④包括全国股份转让系统（两网公司和退市公司）以及全国股份转让系统挂牌公司。

## 七、证券结算系统参与人 Participants of Securities Clearing and Settlement System

## 7.1 参与人家数 Number of Participants

年份 Year	沪市 Shanghai		深市 Shenzhen	
	2012	2013	2012	2013
一、境内参与人家数(家) Number of Domestic Participants	161	164	152	153
证券公司 Securities Companies	109	110	109	110
信托公司 Trust Companies	2	2	2	2
托管银行 Custodian Banks	22	24	23	23
其他 Others	28	28	18	18
二、境外参与B股结算的机构家数(家) Number of Foreign B-Share Clearing and Settlement Institutions	62	62	43	42
证券公司 Securities Companies	58	58	35	34
托管银行 Custodian Banks	4	4	8	8

注：①结算参与人指参加资金结算业务的结算参与人。②其他包括财务公司、保险公司、财政公司、国债服务部等结算参与人。

## 7.2 参与人资金结算情况 Cash Settlement of Participants

	沪市 Shanghai				深市 Shenzhen			
	结算总额(亿元) Gross Settlement Value (100 Mil.)	结算净额(亿元) Net Settlement Value (100 Mil.)	结算效率 I (%) Efficiency of Settlement I	结算效率 II (%) Efficiency of Settlement II	结算总额(亿元) Gross Settlement Value (100 Mil.)	结算净额(亿元) Net Settlement Value (100 Mil.)	结算效率 I (%) Efficiency of Settlement I	结算效率 II (%) Efficiency of Settlement II
<b>2012 年</b>								
人民币 RMB	1,769,550.81	83,057.02	95.23	93.69	500,677.48	18,256.30	95.44	76.24
美元 US Dollar	130.86	22.92	80.53	72.47	0.03	0.02	26.85	—
港元 Hong Kong Dollar	—	—	—	—	1,136.65	269.90	76.26	—
<b>2013 年</b>								
人民币 RMB	2,852,498.51	107,667.09	96.22	96.19	697,588.28	28,120.87	95.96	95.80
美元 US Dollar	222.54	23.01	88.50	79.53	0.06	0.04	24.96	—
港元 Hong Kong Dollar	—	—	—	—	1,920.70	388.75	79.76	—

注：①结算总额：统计期内所有结算项目分币种逐笔计算的应收、应付绝对值之和；②结算净额：统计期内每日每个结算备付金帐户净额结算部分应收、应付轧差数的绝对值之和；③人民币结算效率 I=1-二级市场结算净额/二级市场结算总额；人民币结算效率 II=1-(二级市场结算净额+一级市场结算总额)/结算总额；④美元结算效率 I=1-净额结算部分的结算净额/净额结算部分的结算总额；美元结算效率 II=1-(净额交收部分的结算净额+逐笔交收的结算总额)/结算总额。

### 7.3A 参与人人民币结算净额前 20 名 RMB Net Settlement Value of Top 20 Participants

名次 No.	沪市 Shanghai			深市 Shenzhen		
	参与人名称 Name of Participants	结算净额(万元) Net Settlement Value (¥10,000)	比重 Ratio (%)	参与人名称 Name of Participants	结算净额(万元) Net Settlement Value (¥10,000)	比重 Ratio (%)
1	中油财务公司	75,590,180.75	7.02	中国工商银行股份有限公司	15,406,395.31	5.48
2	工行托管专户	69,825,842.31	6.49	中国建设银行股份有限公司	10,360,437.18	3.68
3	中行托管专户	57,385,758.15	5.33	中国银行股份有限公司	10,347,144.98	3.68
4	建行托管专户	46,127,333.40	4.28	中国农业银行	9,798,280.30	3.48
5	农行托管专户	45,372,105.60	4.21	交通银行股份有限公司	7,209,752.84	2.56
6	交行托管专户	28,001,626.35	2.60	华泰证券股份有限公司	5,386,305.61	1.92
7	中国人寿资产	22,514,409.29	2.09	国泰君安证券股份有限公司	5,298,666.59	1.88
8	国泰君安客户	20,374,463.01	1.89	中信证券股份有限公司	5,075,478.61	1.81
9	申银万国客户	18,719,477.13	1.74	广发证券股份有限公司	4,612,474.94	1.64
10	华泰证券客户	18,295,460.52	1.70	招商证券股份有限公司	4,399,715.75	1.57
11	招商证券客户	17,417,740.80	1.62	汇丰银行(中国)有限公司	4,370,184.17	1.55
12	银河证券客户	17,281,074.77	1.61	海通证券股份有限公司	4,127,771.49	1.47

13	平安证券客户	16,647,307.08	1.55	国信证券股份有限公司	3,872,740.62	1.38
14	招行托管专户	14,095,364.89	1.31	招商银行股份有限公司	3,777,873.79	1.34
15	广发证券客户	13,552,167.70	1.26	申银万国证券股份有限公司	3,678,041.10	1.31
16	生命人寿	13,268,305.16	1.23	中国银河证券股份有限公司	3,544,300.55	1.26
17	中信证券客户	13,190,415.05	1.23	中信建投证券股份有限公司	3,360,622.53	1.20
18	海通证券客户	12,690,780.58	1.18	光大证券股份有限公司	3,261,438.12	1.16
19	太保资运专户	12,583,817.47	1.17	中国民生银行股份有限公司	2,873,990.41	1.02
20	国信证券客户	12,491,926.34	1.16	易方达保证金收益货币市场基金	2,795,669.72	0.99

注: ①主要结算参与者指参加资金结算业务的证券公司、信托公司、托管银行。②比重指某结算参与人的人民币结算净额占所有结算参与者全部人民币结算净额的比例。

### 7.3B 参与者美元结算净额前20名 USD Net Settlement Value of Top 20 Participants

名次 No.	沪市Shanghai			深市Shenzhen		
	参与者名称 Name of Participants	结算净额 (万美元) Net Settlement Value (\$USD10,000 )	比重 Ratio (%)	参与者名称 Name of Participants	结算净额 (万美元)Net Settlement Value (\$USD10,000)	比重 Ratio (%)
1	国泰君安证券客户	15,363.22	6.68	申银万国代办转让专用	63.00	14.11
2	申银万国证券客户	11,832.65	5.14	国信证券代办转让专用	40.00	8.96
3	招商证券股份客户	10,601.08	4.61	长江证券代办转让专用	36.14	8.09
4	海通证券公司客户	8,611.11	3.74	东兴证券代办转让专用	31.43	7.04
5	中银国际证券客户	8,429.77	3.66	国泰君安代办转让专用	30.97	6.93
6	中国银河证券客户	7,990.08	3.47	海通证券代办转让专用	24.92	5.58
7	华泰证券公司客户	7,638.75	3.32	东吴证券代办转让专用	22.04	4.93
8	光大证券公司客户	7,546.74	3.28	银河证券代办转让专用	17.76	3.98
9	国信证券股份客户	6,503.67	2.83	湘财证券代办转让专用	17.67	3.96
10	东方证券公司客户	6,410.19	2.79	广发证券代办转让专用	16.29	3.65
11	广发证券公司客户	6,088.17	2.65	兴业证券代办转让专用	16.28	3.65
12	中信建投证券客户	5,672.46	2.47	中信证券代办转让专用	15.02	3.36
13	方正证券公司客户	5,531.29	2.40	中投证券代办转让专用	13.32	2.98
14	中信证券股份客户	5,374.81	2.34	华泰证券代办转让专用	13.22	2.96
15	国元证券公司客户	4,419.21	1.92	齐鲁证券代办转让专用	11.50	2.58
16	中投证券客户	4,374.91	1.90	光大证券代办转让专用	11.25	2.52
17	中信证券(浙)客	4,277.94	1.86	国元证券代办转让专用	9.14	2.05
18	中国国际金融客户	4,269.10	1.86	招商证券代办转让专用	7.52	1.68
19	中信万通证券客户	4,042.87	1.76	安信证券代办转让专用	5.78	1.29
20	上海证券公司客户	3,684.97	1.60	信达证券代办转让专用	5.72	1.28



**7.3C 参与人港元结算净额前 20 名 HKD Net Settlement Value of Top 20 Participants**

	参与人名称 Name of Participants	结算净额 (万港元) Net Settlement Value (\$HKD10,000)	比重 Ratio (%)
1	汇丰银行（中国）有限公司	689,597.02	17.74
2	香港花旗银行	288,318.34	7.42
3	渣打银行（中国）有限公司	280,644.88	7.22
4	国泰君安证券股份有限公司	167,866.36	4.32
5	招商证券股份有限公司	150,486.08	3.87
6	德意志银行香港分行	138,483.58	3.56
7	广发证券股份有限公司	103,998.16	2.68
8	国信证券股份有限公司	93,295.65	2.40
9	申银万国证券股份有限公司	92,652.37	2.38
10	光大证券股份有限公司	76,308.86	1.96
11	中国银河证券股份有限公司	75,274.85	1.94
12	中信证券股份有限公司	71,131.33	1.83
13	华泰证券股份有限公司	66,315.76	1.71
14	中银国际证券有限责任公司	66,486.37	1.71
15	安信证券股份有限公司	62,278.94	1.60
16	国泰君安证券（香港）有限公司	60,398.10	1.55
17	平安证券有限责任公司	54,163.90	1.39
18	齐鲁证券有限公司	51,399.30	1.32
19	中国中投证券有限责任公司	50,633.68	1.30
20	东方证券股份有限公司	50,487.63	1.30

## 八、股改限售股解禁与流通情况 Release and Exchanging of Restricted Shares (R-Shares) Resulted from Share Reform

### 8.1 年末限售股存量结构表 Volume Structure of Restricted Shares, End of Year

单位：亿股

	数量 Volume			占比% Ratio
	大非 Large R-Share Owners	小非 Small R-Share Owners	合计 Total	
股改以来累计产生限售股 Restricted Shares Resulted since Share Reform	4137.49	930.58	5068.07	100.00
股改以来累计办理解禁限售股 Released Restricted Shares since Share Reform	3740.89	744.38	4485.27	88.50
其中 Among which: 二级市场减持的限售股 Sold through Secondary Market	261.09	338.70	599.79	11.83
未解禁限售股存量 Volume of Unreleased Restricted Shares	384.96	186.20	571.16	11.27
其他原因减少的限售股 Volume of Restricted Shares Reduced for Other Reasons	11.64	0.00	11.64	0.23

注：其他指邯钢钢铁和包钢股份在2007年3月底认购权证行权，减少了限售股11.64亿股。

### 8.2 股改限售股解禁与减持情况 Release and Reduction Sales of Restricted Shares

单位：亿股

	解禁数量 Volume Released			减持数量 Volume Reduced		
	持有限售股 数量占比 ≥5%的账户 Accounts Holding ≥5% R-Share	持有限售股 数量占比 <5%的账户 Accounts Holding <5% R-Share	合计 Total	持有限售股 数量占比 ≥5%的账户 Accounts Holding ≥ 5% R-Share	持有限售股 数量占比 <5%的账户 Accounts Holding <5% R-Share	合计 Total
2006年6月	0.00	0.11	0.11	0.00	0.00	0.00
2006年7月	0.00	0.00	0.00	0.00	0.00	0.00
2006年8月	9.40	23.42	32.82	0.10	2.10	2.20
2006年9月	0.83	0.52	1.36	0.10	1.57	1.67
2006年10月	0.88	22.85	23.73	0.19	2.07	2.25
2006年11月	7.87	10.56	18.44	1.09	5.79	6.88
2006年12月	11.22	14.01	25.24	1.80	7.40	9.20
2007年1月	10.07	12.52	22.59	3.68	8.68	12.35
2007年2月	9.76	13.08	22.84	2.00	5.24	7.23

2007年3月	14.58	22.40	36.98	3.75	9.95	13.69
2007年4月	27.32	56.40	83.72	5.92	20.33	26.25
2007年5月	18.53	38.49	57.02	6.61	18.84	25.46
2007年6月	14.37	16.86	31.22	3.51	11.49	15.01
2007年7月	15.41	20.96	36.37	2.67	8.68	11.35
2007年8月	34.67	16.39	51.05	5.36	13.24	18.60
2007年9月	12.33	9.81	22.14	6.11	9.89	16.00
2007年10月	75.20	48.81	124.01	3.54	4.43	7.96
2007年11月	29.90	10.10	40.00	3.83	4.50	8.33
2007年12月	16.25	5.64	21.89	7.71	7.95	15.66
2008年1月	16.18	9.08	25.27	6.68	9.74	16.43
2008年2月	11.24	35.82	47.06	2.56	4.89	7.45
2008年3月	17.20	6.34	23.54	3.13	5.83	8.96
2008年4月	25.32	6.35	31.68	1.60	4.38	5.98
2008年5月	30.05	4.22	34.27	1.96	4.69	6.65
2008年6月	23.58	6.03	29.61	1.39	3.11	4.51
2008年7月	21.68	3.66	25.34	2.93	5.56	8.49
2008年8月	210.37	5.10	215.47	0.94	3.87	4.80
2008年9月	9.05	1.58	10.62	1.47	3.05	4.53
2008年10月	79.44	10.61	90.05	1.42	2.62	4.04
2008年11月	47.70	6.14	53.85	2.50	4.44	6.94
2008年12月	110.01	16.02	126.03	3.63	4.60	8.23
2009年1月	54.42	26.06	80.48	3.03	2.68	5.70
2009年2月	107.39	30.44	137.83	4.55	5.64	10.19
2009年3月	106.52	20.67	127.18	5.28	5.56	10.84
2009年4月	153.37	18.32	171.69	4.11	6.05	10.16
2009年5月	228.07	18.53	246.60	4.85	5.69	10.54
2009年6月	111.13	15.54	126.67	6.52	5.88	12.40
2009年7月	77.26	6.09	83.35	7.29	6.34	13.63
2009年8月	108.92	2.30	111.21	4.50	2.57	7.07
2009年9月	100.00	9.56	109.56	6.11	3.43	9.55
2009年10月	602.31	4.93	607.24	4.59	3.72	8.32
2009年11月	42.40	4.36	46.77	9.55	5.59	15.15
2009年12月	38.31	9.16	47.46	7.16	5.12	12.28
2010年1月	19.71	6.09	25.80	3.70	2.01	5.72
2010年2月	7.55	4.07	11.63	2.70	1.17	3.87
2010年3月	30.83	4.81	35.64	3.50	2.28	5.77
2010年4月	26.86	7.25	34.11	3.43	2.64	6.07
2010年5月	23.72	4.80	28.52	1.11	1.25	2.36
2010年6月	32.50	2.59	35.09	1.33	1.10	2.44
2010年7月	17.61	1.01	18.62	1.79	1.14	2.93
2010年8月	56.73	2.89	59.62	2.02	3.24	5.26
2010年9月	17.54	1.82	19.36	4.03	2.20	6.23

## 六、证券结算系统参与人

2010年10月	15.30	3.68	18.98	3.67	2.96	6.63
2010年11月	39.59	7.83	47.42	5.58	4.75	10.33
2010年12月	101.25	0.71	101.96	4.65	4.32	8.97
2011年1月	73.69	2.24	75.93	1.92	0.81	2.74
2011年2月	20.75	0.76	21.51	1.69	1.24	2.93
2011年3月	43.12	2.55	45.66	4.44	2.29	6.73
2011年4月	103.13	3.38	106.51	2.92	1.28	4.20
2011年5月	74.17	5.04	79.21	1.97	1.26	3.23
2011年6月	37.94	2.83	40.77	1.67	1.72	3.38
2011年7月	30.80	3.33	34.13	3.19	1.54	4.73
2011年8月	10.38	9.89	20.27	1.76	1.38	3.14
2011年9月	5.68	2.17	7.86	2.18	0.63	2.81
2011年10月	9.73	0.12	9.85	1.48	1.12	2.61
2011年11月	11.96	0.94	12.90	1.94	1.62	3.57
2011年12月	22.24	5.97	28.21	1.41	1.80	3.22
2012年1月	13.65	0.13	13.78	0.51	0.53	1.04
2012年2月	20.52	7.99	28.51	1.71	0.86	2.57
2012年3月	5.56	0.18	5.74	4.62	6.11	10.73
2012年4月	10.85	0.46	11.31	0.94	0.81	1.75
2012年5月	9.35	1.54	10.89	2.12	1.08	3.20
2012年6月	2.50	1.21	3.71	1.00	1.34	2.34
2012年7月	74.44	1.85	76.29	1.40	0.70	2.10
2012年8月	11.95	1.40	13.35	0.61	1.30	1.91
2012年9月	3.30	2.71	6.01	0.99	0.79	1.78
2012年10月	7.96	0.62	8.58	1.21	1.99	3.20
2012年11月	3.42	0.86	4.28	2.39	1.15	3.54
2012年12月	14.85	3.35	18.20	2.73	2.14	4.87
2013年1月	5.07	0.78	6.48	3.82	1.87	5.69
2013年2月	8.26	1.42	9.68	1.73	1.23	2.96
2013年3月	9.51	0.31	9.82	2.06	0.97	3.03
2013年4月	2.59	1.11	3.70	0.65	0.32	0.97
2013年5月	2.66	1.41	4.07	2.02	1.27	3.29
2013年6月	4.43	0.11	4.54	0.86	0.66	1.52
2013年7月	5.16	0.85	6.01	1.15	1.16	2.31
2013年8月	2.08	0.05	2.13	0.87	1.24	2.11
2013年9月	29.91	6.21	36.12	3.01	2.11	5.12
2013年10月	3.37	0.31	3.68	1.15	1.50	2.65
2013年11月	2.96	1.39	4.35	1.93	1.72	3.65
2013年12月	13.63	0.50	14.13	2.43	2.88	5.31
合计	3741.9	743.36	4485.28	261.71	338.68	600.44

## 主要统计指标解释

1. 开户总数：指截止到期末投资者累积开立的证券账户数，包括已开立的 A 股账户、B 股账户、封闭式基金账户。
2. 新增开户数：指一定时期内投资者新开立的证券账户数，包括新开的 A 股账户、B 股账户、封闭式基金账户。
3. 销户总数：指截止到期末投资者已办理了销户的账户和已被清理的账户的数量之和，包括已销的和已被清理的 A 股账户、B 股账户、封闭式基金账户。
4. 新销户数：指一定时期内投资者新销的证券账户数，包括新销的 A 股账户、B 股账户、封闭式基金账户。
5. 期末账户数：指截止到期末投资者可以在市场中使用的账户数，它等于开户总数减去销户总数。
6. 开户代理机构：以法人为单位与登记结算公司签订开户代理协议的机构，包括已签定协议的银行总行和省级分行。
7. 开户代办点：开户代理机构的分支机构，包括证券公司营业部、银行储蓄点。
8. 登记存管的证券：指发行人已在我公司办理了发行登记的证券，包括已在我公司办理发行登记但尚未在交易所上市的证券和已从交易所退市但尚未在我公司办理退市登记的证券；包括 A 股、B 股、权证、国债、地方债、企业债、公司债、可转债、分离债、中小企业私募债、封闭式基金、LOF、ETF 和资产证券化产品，不包括开放式基金和债券回购。
9. 证券投资基金：包括开放式基金和封闭式基金。
10. 社会保障基金：包括全国社保基金、地方社保基金、企业年金。
11. 一般机构：指除证券公司、证券投资基金、社会保障基金、QFII 以外的机构，包括银行、信托投资公司、保险公司、基金管理公司、其他金融机构、各类企业、事业、机关、社团法人、代理人等。
12. 转托管/指定：深市为转托管，沪市为转指定。转托管指投资者将其证券从某一营业部转入另一营业部的行为。转指定指投资者将其证券账户在某一营业部撤消指定，并在另一营业部重新指定的行为。按转入（深圳）或重新指定（上海）的时间为标准进行统计。
13. 结算参与者：具有法人资格、参与我公司资金法人结算的证券公司、信托公司、托管银

行及其他机构。

14. 结算总额：指统计期内所有结算项目分币种逐笔计算的应收、应付绝对值之和。
15. 结算净额：指统计期内每日每个结算备付金帐户净额结算部分应收、应付轧差数的绝对值之和。
16. 结算效率：人民币结算效率 I=1-二级市场结算净额/二级市场结算总额；人民币结算效率 II=1-（二级市场结算净额+一级市场结算总额）/结算总额；美元结算效率 I=1-净额结算部分的结算净额/净额结算部分的结算总额；美元结算效率 II=1-（净额交收部分的结算净额+逐笔交收的结算总额）/结算总额。

## Definition

I. Number of Accounts Opening: Refer to number of accounts opened by investors before the final term of some period, including accounts opened on A-Shares, B-Shares and Close-ended Investment Funds.

II. Number of New Accounts Opened: The number of accounts opened during a particular period, including new accounts opened on A-Shares, B-Shares and Close-ended Investment Funds.

III. Number of Accounts Closed: Refer to the number of accounts closed by investors or cleared by other reasons, including accounts cancelled or cleared in A-Shares, B-Shares and Close-ended Investment Funds.

IV. Number of New Accounts Closed: The number of accounts closed during a particular period, including existing accounts closed on A-Shares, B-Shares and Close-ended Investment Funds.

V. Number of Accounts at the Final Term: Refers to number of accounts available for investors in market, which equals to number of accounts closed subtracts from number of accounts opened.

VI. Account-opening Agencies: Refer to institutions as legal persons that sign the account-opening agency agreement, including Home banks and Provincial branches of bank already signed the agreement.

VII. Account-opening Agency Offices: Including offices of securities companies and savings offices.

VIII. Securities in Custody: Refer to securities that have been registered by the CSDC, including those are not yet listed in stock exchanges and those have been delisted but still registered, including A-Share, B-Share, Warrants, T-Bonds, Municipal Bonds, Enterprise Bonds, Corporate Bonds, Convertible Bonds, Detachable Convertible Bonds, Small and Medium-sized Enterprise Private Bonds, Close-ended Securities Investment Fund, ETF, LOF, Assets Backed Securities, except Open Securities Investment Funds and Bond Repo.

IX. Securities Investment Fund: Including Close-ended Investment Fund and Open Securities Investment Fund.

X. Social Security Fund: Including National Security Fund, Regional Security Fund and Supplementary Pension.

XI. Institution: Refer to institutions besides securities companies, security investment fund, social security fund and QFII, including banks, trust investment companies, insurance companies, fund management companies, other financial companies, corporations, enterprises, departments, juridical association and agents.

XII. Changes of Designated Brokers: It is named "Transfer-custody" in Shenzhen Market, and "Change of Designation" in Shanghai Market. "Transfer-custody" refers to the action that investors transfer their securities from a broker to another broker. "Change of Designation" refers to the action that investors transfer their securities accounts from a designated broker to another re-designated broker.

XIII. Participants of Settlement: Refer to securities companies, trust investment companies, custody bank and other institutions which are all legal persons.

XIV. Gross settlement Value: It is the figure by adding up the absolute value of receivables and payable, which are calculated separately by currencies in all settlement items during the statistics term.

XV. Net Settlement Value: It is the figure by adding up the absolute value of net receivables and net payable, which are calculated by daily nettings of each settlement account during the statistics term.

XVI. Efficiency of Settlement: Efficiency of RMB Settlement I =  $1 - \frac{\text{Net Settlement Value in Secondary Market}}{\text{Gross Settlement Value in Secondary Market}}$ ; Efficiency of RMB Settlement II =  $1 - \frac{\text{Net Settlement Value in Secondary Market} + \text{Gross Settlement Value in First Market}}{\text{Gross Settlement Value}}$ ; Efficiency of US Dollar Settlement I =  $1 - \frac{\text{Net Settlement Value on a net basis}}{\text{Gross Settlement Value on a net basis}}$ ; Efficiency of US Dollar Settlement II =  $1 - \frac{\text{Net Settlement Value on a net basis} + \text{Gross Settlement Value on a trade by trade}}{\text{Gross Settlement Value}}$ .