

---

**中国证券登记结算统计年鉴**

**2012**

**China Securities Registration and Settlement  
Statistical Yearbook**



**中国证券登记结算公司**

**China Securities Depository and Clearing Corporation Limited**

# 目 录

<b>一、登记结算概况 OVERVIEW</b> .....	<b>1</b>
1.1 概况 SUMMARY.....	1
1.2 各月概况 SUMMARY FOR EACH MONTH.....	3
<b>二、投资者 INVESTOR</b> .....	<b>6</b>
2.1 股票账户情况 STOCK ACCOUNT SUMMARY.....	6
2.2 基金账户情况表 FUND ACCOUNT SUMMARY .....	7
2.3 开通创业板功能的自然人 A 股账户情况表 INDIVIDUAL A-SHARE ACCOUNTS WITH GROWTH ENTREPRISE BOARD (GEB) FUNCTION.....	7
2.4 证券公司为投资者开立的信用证券账户情况 CREDIT SECURITIES ACCOUNTS FOR INVESTORS .....	8
2.5 各年投资者累计开立股票账户总数 NUMBER OF ACCOUNTS ACCUMULATED.....	9
2.6 各年投资者新增股票开户数 NUMBER OF NEW ACCOUNTS FOR EACH YEAR .....	10
2.7 各年投资者期末股票账户数 TOTAL NUMBER OF ACCOUNTS BY THE END OF EACH YEAR.....	11
2.8 各类投资者 A 股账户变动表 CHANGES IN NUMBER OF A-SHARE ACCOUNTS OF VARIOUS INVESTORS .....	12
2.9 各月投资者新增股票开户数 NUMBER OF NEW ACCOUNTS FOR EACH MONTH.....	14
2.10 各月投资者新销股票账户数 NUMBER OF ACCOUNTS CLOSED IN EACH MONTH .....	15
2.11 各月月末股票账户数 TOTAL NUMBER OF ACCOUNTS BY THE END OF EACH MONTH.....	16
2.12 投资者 A 股账户开户地区分布 REGIONAL DISTRIBUTION OF A-SHARE ACCOUNTS .....	18
2.13 投资者 B 股账户开户地区分布 REGIONAL DISTRIBUTION OF B-SHARE ACCOUNTS .....	19
2.14 A 股有效账户最近一年参与二级市场集中交易及期末持仓情况表 SECONDARY TRADING MARKET PARTICIPATION AND VALID A-SHARE ACCOUNTS OWNERSHIP.....	20
2.15 年末 A 股账户市值分布表 MARKET VALUE DISTRIBUTION OF A-SHARE ACCOUNTS, END OF YEAR.....	21
2.16 自然人 A 股账户持有人期末年龄分布表 AGE OF INVESTORS HOLDING A-SHARE ACCOUNTS.....	21
2.17 投资者服务情况 SERVICES FOR INVESTORS.....	22
<b>三、开户代理机构 ACCOUNT-OPENING AGENCIES</b> .....	<b>24</b>
3.1 各年开户代理机构、代办点数 NUMBER OF ACCOUNT-OPENING AGENCIES AND AGENCY OFFICES.....	24
3.2 年末 A 股账户开户代理机构地区分布 REGIONAL DISTRIBUTION OF A-SHARE ACCOUNT-OPENING AGENCIES.....	24
3.3 年末 B 股账户开户代理机构地区分布 REGIONAL DISTRIBUTION OF B-SHARE ACCOUNT-OPENING AGENCIES .....	25
3.4 年末 A 股账户开户代办点地区分布 REGIONAL DISTRIBUTION OF A-SHARE ACCOUNT-OPENING AGENCY OFFICES .....	27
3.5.1 沪市开户代理机构一览表 THE OVERVIEW OF ACCOUNT-OPENING AGENCIES OF SHANGHAI .....	28
3.5.2 深市开户代理机构一览表 THE OVERVIEW OF ACCOUNT-OPENING AGENCIES OF SHENZHEN .....	31
<b>四、发行人 ISSUER</b> .....	<b>35</b>
4.1 年末证券发行人家数 NUMBER OF SECURITIES ISSUERS .....	35
4.2 本年证券发行情况 SECURITIES ISSUED.....	35
4.3A 本年沪市新发行股票一览表 NEW ISSUED STOCKS IN SHANGHAI.....	37

4. 3B 本年深市新发行股票一览表 NEW ISSUED STOCKS IN SHENZHEN.....	38
4. 4A 本年沪市新发行债券一览表 NEW ISSUED BONDS IN SHANGHAI .....	41
4. 4B 本年深市新发行债券一览表 NEW ISSUED BONDS IN SHENZHEN .....	52
4. 5 本年股票发行地区分布 REGIONAL DISTRIBUTION OF STOCKS ISSUED.....	56
4. 6 年末股本结构 CAPITALIZATION STRUCTURE .....	57
4. 7 证券质押情况 SECURITIES PLEDGE.....	59
4. 8 证券冻结情况 SECURITIES FROZEN.....	59
4. 9 本年上市公司发放现金红利情况 DIVIDEND DISTRIBUTION OF LISTED COMPANIES .....	60
4. 10A 发放沪市上市公司红利分配一览表 SUMMARY FOR DIVIDEND DISTRIBUTION OF LISTED COMPANIES IN SHANGHAI BY CSDC .....	60
4. 10B 发放深市上市公司红利分配一览表 SUMMARY FOR DIVIDEND DISTRIBUTION OF LISTED COMPANIES IN SHENZHEN BY CSDC .....	75
4. 11A 沪市上市公司送股一览表 SUMMARY FOR BONUS SHARE OF LISTED COMPANIES IN SHANGHAI.....	102
4. 11B 深市上市公司送股一览表 SUMMARY FOR BONUS SHARE OF LISTED COMPANIES IN SHENZHEN.....	107
4. 12A 沪市上市公司配股一览表 SUMMARY FOR RIGHTS ISSUING OF LISTED COMPANIES IN SHANGHAI ...	119
4. 12B 深市上市公司配股一览表 SUMMARY FOR RIGHTS ISSUING OF LISTED COMPANIES IN SHENZHEN ...	119
4. 13 基金发放现金红利情况 DIVIDEND DISTRIBUTION OF SECURITIES INVESTMENT FUNDS .....	119
4. 14 基金分红一览表 SUMMARY FOR DIVIDEND DISTRIBUTION OF SECURITIES INVESTMENT FUNDS .....	120
4. 15 债券还本付息情况 REPAYMENT OF PRINCIPAL AND INTEREST OF BONDS.....	121
4. 16A 沪市债券兑付兑息一览表 SUMMARY FOR REPAYMENT OF PRINCIPAL AND INTEREST OF BONDS IN SHANGHAI .....	122
4. 16B 深市债券兑付兑息一览表 SUMMARY FOR REPAYMENT OF PRINCIPAL AND INTEREST OF BONDS IN SHENZHEN .....	137
4. 17 发行人股东名册查询情况 SHAREHOLDER BOOK INQUIRING.....	140
<b>五、证券存管系统参与人 PARTICIPANTS OF SECURITIES DEPOSITORY SYSTEMS.....</b>	<b>141</b>
5. 1 登记结算公司证券存管情况 SECURITIES IN DEPOSIT.....	141
5. 2 主要参与人证券托管总额(含 A 股、B 股、权证、基金、债券、资产证券)前 20 名 SECURITIES VALUE IN CUSTODY OF TOP 20 PARTICIPANTS (INCLUDING A-SHARE、B-SHARE、CLOSE-ENDED INVESTMENT FUND、WARRANT、ASSETS BACKED SECURITIES AND BOND) .....	143
5. 3 主要参与人 A 股托管总额前 20 名 A-SHARE VALUE IN CUSTODY OF TOP 20 PARTICIPANTS .....	144
5. 4 主要参与人 B 股托管总额前 20 名 B-SHARE VALUE IN CUSTODY OF TOP 20 PARTICIPANTS .....	145
5. 5 主要参与人债券托管总额前 20 名 BOND VALUE IN CUSTODY OF TOP 20 PARTICIPANTS.....	146
5. 6 主要参与人基金托管总额前 20 名 FUND VALUE IN CUSTODY OF TOP 20 PARTICIPANTS .....	147
5. 7 流通股托管市值地区分布 REGIONAL DISTRIBUTION OF NEGOTIABLE SHARE' S MARKET VALUE IN CUSTODY .....	148
5. 8 转托管/转指定情况 CHANGES OF DESIGNATED BROKERS.....	149
<b>六、证券结算系统参与人 PARTICIPANTS OF SECURITIES CLEARING AND SETTLEMENT SYSTEM .....</b>	<b>150</b>
6. 1 参与人家数 NUMBER OF PARTICIPANTS.....	150
6. 2 参与人资金结算情况 CASH SETTLEMENT OF PARTICIPANTS.....	150
6. 3A 参与人人民币结算净额前 20 名 RMB NET SETTLEMENT VALUE OF TOP 20 PARTICIPANTS .....	151
6. 3B 参与人美元结算净额前 20 名 USD NET SETTLEMENT VALUE OF TOP 20 PARTICIPANTS.....	152
6. 3C 参与人港元结算净额前 20 名 HKD NET SETTLEMENT VALUE OF TOP 20 PARTICIPANTS.....	152

<b>七、股改限售股解禁与流通情况 RELEASE AND EXCHANGING OF RESTRICTED SHARES (R-SHARES) RESULTED FROM SHARE REFORM .....</b>	<b>153</b>
7.1 年末限售股存量结构表 VOLUME STRUCTURE OF RESTRICTED SHARES, END OF YEAR .....	153
7.2 股改限售股解禁与减持情况 RELEASE AND REDUCTION SALES OF RESTRICTED SHARES .....	154
<b>主要统计指标解释 .....</b>	<b>157</b>
<b>DEFINITION .....</b>	<b>159</b>



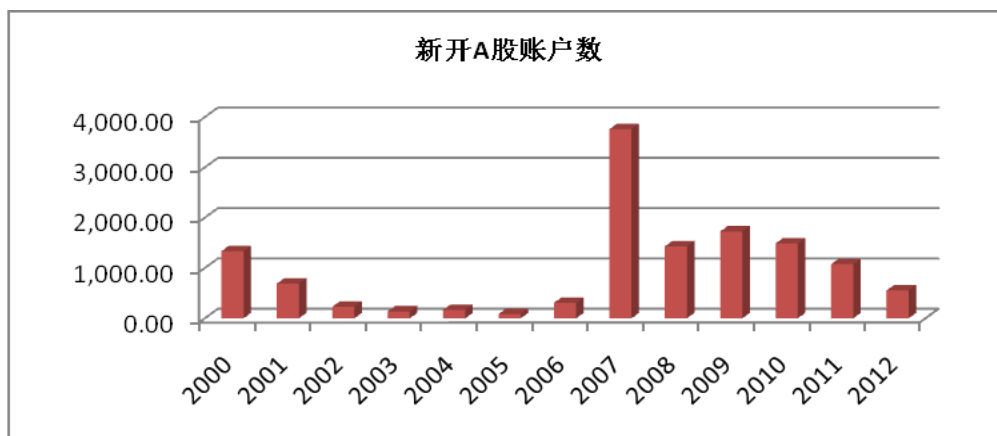
## 2012 年证券登记结算业务运行及发展情况

### An Overview of Securities Depository, Clearing and Settlement in 2012

#### (一) 新开账户数有所减少

截止到 2012 年底, 中国结算沪市 A 股账户开户代办点 5,813 个, 比上年增加 270 个; 深市 A 股账户开户代办点 5,278 个, 比上年增加 268 个。

2012 年全年新开股票账户约 556.21 万户, 较上年减少约 523.31 万户, 同比减少约 48.48%。其中, 新开 A 股账户 554.93 万户, 较上年减少 522.10 万户, 减少 48.48%; 新开 B 股账户 1.28 万户, 较上年减少 1.20 万户, 减少 48.41%。

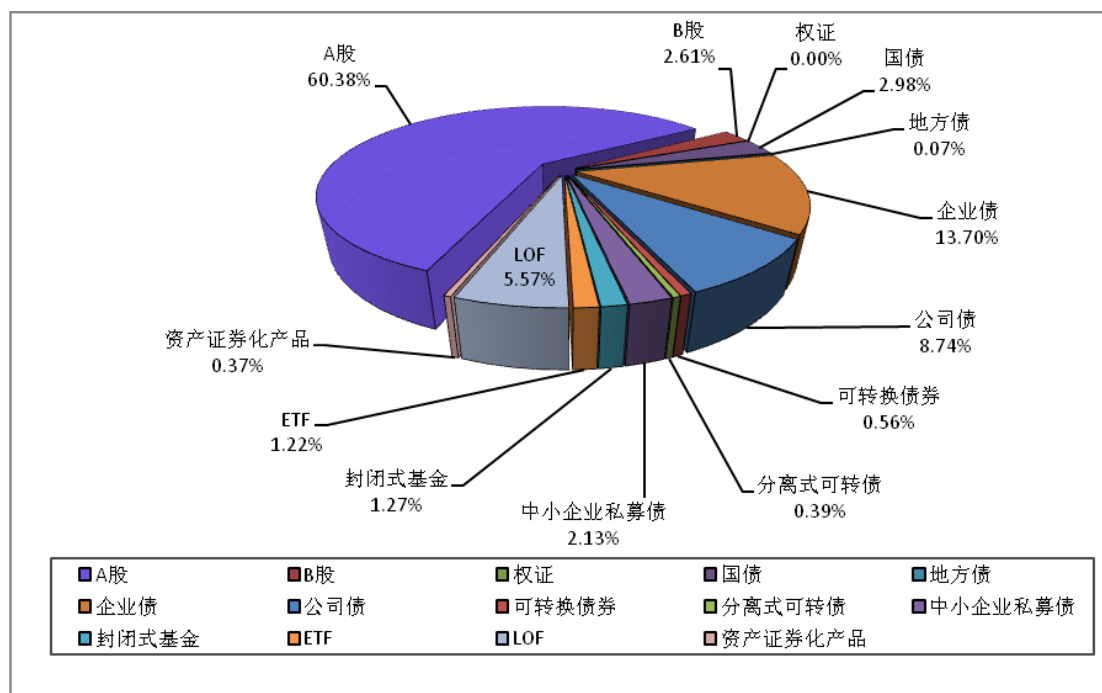


截止到 2012 年底, 期末股票账户数约 17,064.47 万户; 其中, 期末 A 股账户数为 16,811.42 万户, 比上年增加 516.68 万户, 增长 3.17%; B 股账户 253.05 万户, 比上年增加 0.89 万户, 增长 0.35%。经证券公司核实、申报的休眠账户数为 3,018.56 万户。股票账户去除休眠账

户后的有效账户数为 14,045.91 万户。

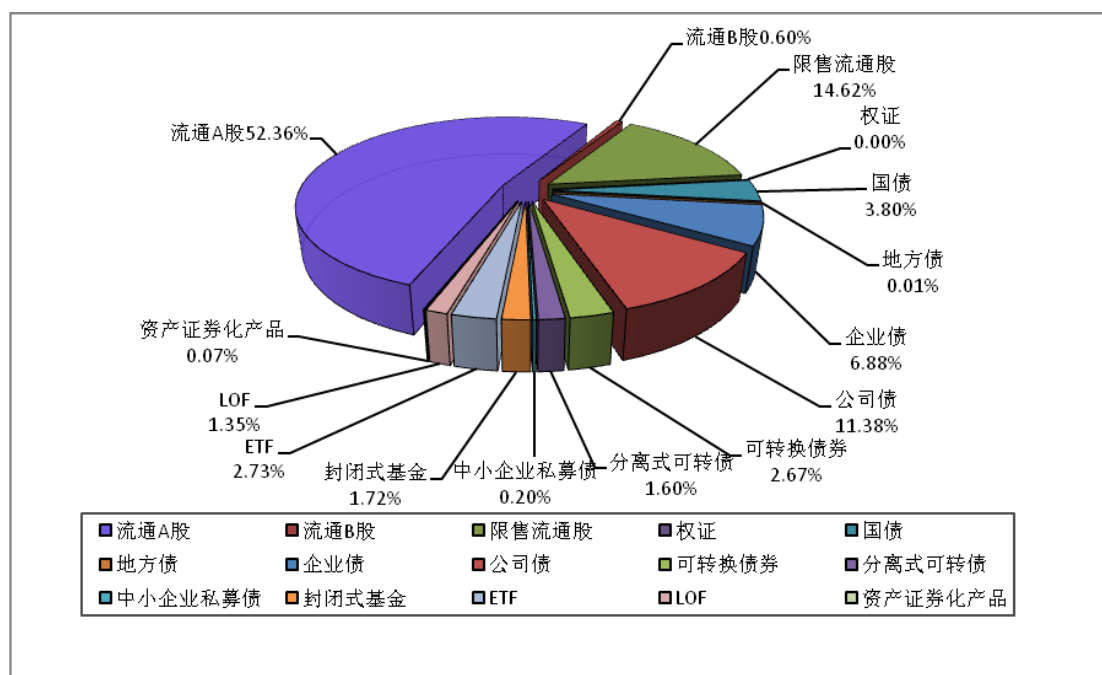
## （二）登记存管的主要证券数量明显增加

截止到 2012 年末，中国结算登记存管的证券达到 4,094 只。其中，A 股 2,472 只，比上年增加 148 只；B 股 107 只，与上年减少 1 只；国债 122 只，比上年增加 13 只；地方债 3 只，比上年减少 1 只；公司债 358 只，比上年增加 192 只；企业债 561 只，比上年增加 239 只；可转债 23 只，比上年增加 3 只；分离式可转债 16 只，比上年减少 3 只；中小企业私募债 87 只；封闭式基金 52 只，比上年减少 5 只；ETF 50 只，比上年增加 13 只；LOF 228 只，比上年增加 96 只；资产证券化产品 15 只，比上年增加 9 只。

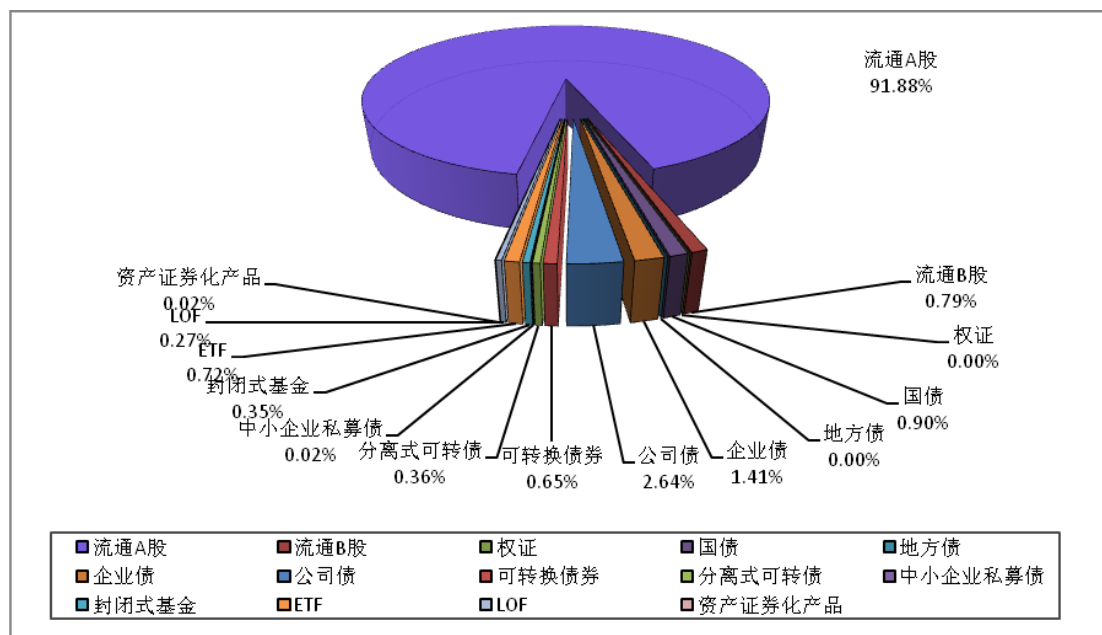


截止到 2012 年末，中国结算登记存管的证券面值为 4.69 万亿元。其中，流通 A 股面值 2.46 万亿元，流通 B 股面值 281.18 亿元，限售流通股面值 6,861.22 亿元，国债面值 1,782.43 亿元，地方债面值 3.30

亿元，企业债面值 3,229.89 亿元，公司债面值 5,339.50 亿元，可转债面值 1,255.26 亿元，分离式可转债面值 752.15 亿元，中小企业私募债面值 93.75 亿元，封闭式基金面值 807.42 亿元，ETF 面值 1,281.71 亿元，LOF 面值 634.72 亿元，资产证券化产品 33.98 亿元。



2012 年末登记存管证券总市值 24.51 万亿元，其中流通市值为 19.88 万亿元。其中，A 股流通市值 18.27 万亿元，B 股流通市值 1,579.02 亿元，国债流通市值 1,790.37 亿元，地方债 3.30 亿元，企业债流通市值 2,797.95 亿元，公司债流通市值 5,246.60 亿元，可转债流通市值 1,289.12 亿元，分离式可转债流通市值 714.72 亿元，中小企业私募债流通市值 40.17 亿元，封闭式基金流通市值 697.41 亿元，ETF 流通市值 1,424.83 亿元，LOF 流通市值 535.60 亿元，资产证券化产品流通市值 32.33 亿元。



### （三）结算总额有所减少，结算净额有所增加

2012 年中国结算的证券结算总额为 238.12 万亿元，较上年减少了 25.79 万亿元，降幅为 9.77%；结算净额为 9.86 万亿元，较上年增加了 0.92 万亿元，增幅为 10.27%。

### （四）开放式基金业务稳步发展

截至 2012 年底，开放式基金 TA 系统内参与的管理人共有 126 家，其中基金公司 51 家、券商 74 家、银行 1 家；累计代理发行理财产品 811 只，其中开放式基金 281 只、创新型封闭式基金 23 只、券商集合理财产品 493 只、银行理财产品 14 只。产品类型涵盖了股票型、债券型、混合型、货币型、保本型、QDII、FOF、LOF、上证基金通、场外 ETF 等。另外，还全面支持了集合计划的参与、退出、权益分派、业绩报酬、收益补偿、展期以及 TA 移转等各类业务。



## 一、登记结算概况 Overview

## 1.1 概况 Summary

	2011 年	2012 年	2012 比 2011 年 增加绝对数量 Absolute value increased from 2011 to 2012	2012 年比 2011 年增加 % Increased rate from 2011 to 2012
期末有效账户数 (万户) Total Number of Valid Accounts by the End of the Year	14,050.37	14,045.91	-4.46	-0.03
期末股票账户数 (万户) Total Number of Stock Accounts by the End of the Year (Unit:10,000)	16,546.90	17,064.47	517.57	3.13
新增股票开户数 (万户) Number of New Stock Accounts (Unit:10,000)	1,079.52	556.21	-523.31	-48.48
登记存管证券只数(只) Number of Securities in Deposit	3,304	4,094	790	23.91
登记存管证券总面值(亿元) Par Value of Securities in Deposit (RMB 100 Mil.)	40,353.59	46,926.57	6,572.98	16.29
登记存管证券总市值(亿元) Market Value of Securities in Deposit (RMB 100 Mil.)	225,306.50	245,131.10	19,824.60	8.80
流通市值(亿元) Market Value of Non-restricted Negotiable Shares(RMB 100 Mil.)	177,053.02	198,828.94	21,775.92	12.30
过户笔数(万笔) Number of Transfers (Unit:10,000)	476,972.70	411,719.12	-65,253.58	-13.68
过户金额(亿元) Transfer Value (RMB 100 Mil.)	1,684,119.88	2,098,303.19	414,183.31	24.59
结算总额(亿元) Gross Settlement Value (RMB 100 Mil.)	2,639,166.30	2,381,239.65	-257,926.65	-9.77
结算净额(亿元) Net Settlement Value (RMB 100 Mil.)	89,378.09	98,557.99	9,179.90	10.27

注：①表中新增股票开户数、期末股票账户数包括 A 股账户、B 股账户。②登记存管证券只数、总面值、总市值统计中，包括已在我公司办理发行登记但尚未在交易所上市的证券和已从交易所退市但尚未在我公司办理退市登记的证券；总面值和总市值计算中，纯 B 股上市公司的非流通股暂未纳入计算。③总市值、流通市值按期末收盘价计算；流通市值指已上市可流通证券的市值，下同。④过户笔数、金额含所



有登记证券的集中交易过户和非集中交易过户，都按双向计算；债券过户金额按全价计算。⑤汇率以国家外管局公布的当年 12 月每天的汇率平均价换算。⑥本表数据为沪深合计。⑦证券包括 A 股、B 股、权证、国债、企业债、公司债、可转债、分离式可转债、中小企业私募债、封闭式基金、ETF、LOF 和资产证券化产品，不包括开放式基金和债券回购。

## 1.2 各月概况 Summary for Each Month

	一月 Jan.	二月 Feb.	三月 Mar.	四月 Apr.	五月 May.	六月 Jun.	七月 Jul.	八月 Aug.	九月 Sep.	十月 Oct.	十一月 Nov.	十二月 Dec.
期末有效账户数 (万户) Total Number of Valid Accounts by the End of the Year (Unit:10,000)	13,526.14	13,606.72	13,703.35	13,735.41	13,778.89	13,825.54	13,860.79	13,901.00	13,941.50	13,968.43	14,003.27	14,045.91
期末股票账户数 (万户) Total Number of Stock Accounts by the End of Each Month (Unit:10,000)	16,573.43	16,649.87	16,742.01	16,771.95	16,812.03	16,856.37	16,889.54	16,927.55	16,965.95	16,991.29	17,024.31	17,064.47
新增股票开户数 (万户) Number of New Accounts (Unit:10,000)	31.35	80.50	96.88	32.69	43.50	47.50	36.19	40.78	40.80	27.58	35.34	43.09
登记存管证券只 数(只) Number of Securities in Deposit	3,326	3,377	3,449	3,506	3,587	3,675	3,742	3,805	3,881	4,040	4,009	4,094





登记存管证券总 面值(亿元) Total Par Value in Deposit (RMB 100 Mil.)	40,572.37	40,690.92	41,423.46	41,725.27	42,651.74	43,541.91	44,256.00	44,778.98	45,234.95	45,720.34	46,107.13	46,926.57
登记存管证券总 市值(亿元) Total Market Value in Deposit (RMB 100 Mil.)	231,401.42	249,405.00	235,482.62	249,153.09	251,445.65	238,578.27	225,675.24	222,208.15	226,993.18	226,157.49	213,073.69	245,131.10
登记存管证券流 通市值(亿元) Market Value of Non-restricted Negotiable Shares (RMB 100 Mil.)	183,475.11	197,195.37	185,159.60	196,556.70	197,487.12	187,361.08	178,739.52	176,060.00	180,715.16	180,369.35	171,819.87	198,828.94
过户总笔数(万 笔) Number of Transactions (Unit:10,000)	22,477.80	42,316.41	45,627.26	33,430.09	42,226.25	31,641.69	33,691.70	33,998.29	32,062.02	26,526.03	26,896.77	40,824.81
过户总金额(亿 元) Value of Transactions (RMB 100 Mil.)	106,965.61	178,384.56	182,338.44	146,793.70	192,981.01	167,196.42	190,193.92	193,759.66	171,795.42	161,966.81	187,236.13	218,691.51

结算总额(亿元) Gross Settlement Value (RMB 100 Mil.)	121,602.65	213,063.91	279,698.80	183,927.82	219,391.14	182,315.24	203,551.75	208,800.31	186,256.12	167,419.92	192,192.47	223,019.52
结算净额(亿元) Net Settlement Value (RMB 100 Mil.)	5,362.49	7,856.29	8,312.91	6,238.12	9,263.47	9,119.98	8,501.89	8,380.94	8,790.48	8,097.58	7,896.16	10,737.68

注：①表中新增股票开户数、期末股票账户数统计包括A股账户、B股账户②登记存管证券的个数和总面值统计中，包括已在我公司办理发行登记但尚未在交易所上市的证券和已从交易所退市但尚未在我公司办理退市登记的证券；总面值和总市值计算中，纯B股上市公司的非流通股暂未纳入计算。③总市值、流通市值按期末收盘价计算。④过户笔数、金额包括所有登记证券的集中交易过户和非集中交易过户，都按双向计算；债券过户金额按全价计算。⑤对于B股市值、过户金额、结算总额、结算净额、代扣B股印花税，以国家外汇管理局公布的当月汇率期平均价换算成人民币。⑥本表数据为沪深合计数。

## 二、投资者 Investor

### 2.1 股票账户情况 Stock Account Summary

单位：万户 Unit: 10,000

项目 Items	2011 年	2012 年
期末有效账户数 Number of Valid Accounts, End of Year	14,050.37	14,045.91
股票账户开户总数 Total Number of Stock Accounts Opening	17,316.13	17,872.35
A 股账户开户总数 Total Number of A-share Accounts Opening	17,060.87	17,615.81
B 股账户开户总数 Total Number of B-share Accounts Opening	255.26	256.54
股票账户销户总数 Total Number of Stock Accounts Closed	769.23	807.87
A 股账户销户总数 Total Number of A-share Accounts Closed	766.13	804.39
B 股账户销户总数 Total Number of B-share Stock Accounts Closed	3.10	3.48
期末股票账户总数 Total Number of Stock Accounts, End of Year	16,546.90	17,064.47
期末 A 股账户数 Total Number of A-share Accounts, End of Year	16,294.74	16,811.42
期末 B 股账户数 Total Number of B-share Accounts, End of Year	252.16	253.05
期末休眠账户数 Number of Hibernating Accounts, End of Year	2,496.53	3,018.56
新增股票开户数 Number of Stock Accounts Opening	1079.51	556.21
新增 A 股账户开户数 Number of A-share Accounts Opening this Year	1077.03	554.93
新增 B 股账户开户数 Number of B-share Accounts Opening this Year	2.48	1.28
新销股票账户数 Number of Stock Accounts Closed	54.05	38.64
A 股账户新销户总数 Number of A-share Accounts Closed this Year	53.53	38.25
B 股账户新销户总数 Number of B-share Accounts Closed this Year	0.52	0.38

注：①休眠账户指根据中国证监会《关于做好证券公司客户交易结算资金第三方存管有关账

户规范工作的通知》以及本公司《关于进一步规范账户管理工作的通知》的规定，经证券公司核实、申报的休眠账户数。

## 2.2 基金账户情况表 Fund Account Summary

单位：万户 Unit: 10,000

项目 Items	沪市 Shanghai	深市 Shenzhen	合计 Total
基金账户开户总数 Number of Fund Accounts Opening	1,973.50	2,252.11	4,225.62
基金账户销户总数 Number of Fund Accounts Closed	3.13	203.80	206.93
期末基金账户数 Number of Fund Accounts Closed	1,970.37	2,048.32	4,018.69
新增基金账户开户数 Number of New Fund Accounts this Year	139.40	167.34	306.74
新增基金账户销户数 Number of Fund Accounts Closed this Year	0.19	0.16	0.35

注：①基金账户指本公司《证券账户管理规则》所称的“证券投资基金账户”。②基金账户数包括因本公司开放式基金系统账户注册自动配发的基金账户数。

## 2.3 开通创业板功能的自然人A股账户情况表 Individual A-Share Accounts with Growth

### Entreprise Board(GEB) Function

单位：万户 Unit: 10,000

项目 Item	账户数
开通创业板功能账户总数 Number of Accounts with GEB Function Opened	2,156.71
消除创业板功能账户总数 Number of Accounts with GEB Function Cancalled	14.14
期末具有创业板功能账户数 Number of Accounts with GEB Function Enabled	2,142.57
本年开通创业板功能账户数 No. of Accounts with GEB Function Opened this Year	101.52
年消除创业板功能账户数 No. of Accounts with GEB Function Cancalled this Year	3.61
本年新增期末具有创业板功能账户数 No. of Accounts with GEB Function Enabled this Year	101.29

注：①消除创业板功能账户总数和期间消除创业板功能账户数包括销户和清理的账户。②日期以开通功能申请的报送日期为准。

## 2.4 证券公司为投资者开立的信用证券账户情况 Credit Securities Accounts for Investors

单位：户

	上海市场 Shanghai	深圳市场 Shenzhen	合计 Total
一、期初信用证券账户 Credit Securities Accounts, Beginning of Year	174,048	174,562	348,610
个人 Individuals	173,496	174,011	347,507
机构 Institutions	552	551	1,103
二、本年新开信用证券账户 New Credit Securities Accounts Opening this Year	324,127	326,243	650,370
个人 Individual	322,935	325,071	648,006
机构 Institutions	1,192	1,172	2,364
三、本年新销信用证券账户 Credit Securities Accounts Closed this Year	4,484	4,212	8,696
个人 Individuals	4,445	4,177	8,622
机构 Institutions	39	35	74
四、期末信用证券账户 Credit Securities Accounts, End of Year	493,691	496,593	990,284
个人 Individuals	491,986	494,905	986,891
机构 Institutions	1,705	1,688	3,393

注：信用证券账户不同于普通证券账户，是投资者为参与融资融券交易而向证券公司申请开立的证券账户。该账户是证券公司在我公司开立的“客户信用交易担保证券账户”的二级账户，用于记录投资者委托证券公司持有的担保证券的明细数据。

## 2.5 各年投资者累计开立股票账户总数 Number of Accounts Accumulated

单位：万户 Unit: 10,000

年 份 Year	全 国 Total					沪 市 Shanghai					深 市 Shenzhen				
	总数 Total	A 股账户 A -share Accounts		B 股账户 B -share Accounts		总数 Total	A 股账户 A -share Accounts		B 股账户 B -share Accounts		总数 Total	A 股账户 A -share Accounts		B 股账户 B -share Accounts	
		个人 Individual	机构 Institution	个人 Individual	机构 Institution		个人 Individual	机构 Institution	个人 Individual	机构 Institution		个人 Individual	机构 Institution	个人 Individual	机构 Institution
2000	5,935.58	5,882.40	25.72	25.79	1.67	2,957.84	2,931.20	12.12	13.69	0.83	2,977.74	2,951.20	13.60	12.10	0.84
2001	6,746.08	6,566.25	31.25	146.75	1.83	3,419.85	3,311.07	15.87	91.99	0.92	3,326.23	3,255.18	15.38	54.76	0.91
2002	6,981.34	6,790.34	36.33	152.76	1.91	3,555.95	3,441.43	18.10	95.46	0.96	3,425.39	3,348.91	18.23	57.30	0.95
2003	7,122.10	6,925.96	37.85	156.29	2.00	3,632.06	3,515.05	18.95	97.06	1.00	3,490.04	3,410.91	18.90	59.23	1.00
2004	7,276.56	7,076.32	39.07	158.97	2.20	3,703.08	3,584.19	19.53	98.22	1.14	3,573.48	3,492.13	19.54	60.75	1.06
2005	7,363.58	7,161.24	39.93	160.03	2.38	3,747.92	3,628.00	20.06	98.63	1.23	3,615.66	3,533.24	19.87	61.40	1.15
2006	7,675.24	7,466.75	42.76	163.13	2.60	3,901.54	3,778.51	21.43	100.26	1.34	3,773.69	3,688.24	21.33	62.87	1.25
2007	11,504.61	11,214.76	54.23	232.74	2.88	5,817.01	5,645.87	27.31	142.35	1.48	5,687.59	5,568.89	26.92	90.39	1.39
2008	12,941.23	12,639.90	59.53	238.67	3.14	6,542.60	6,365.40	30.06	145.53	1.61	6,398.63	6,274.50	29.47	93.14	1.53
2009	14,674.00	14,359.89	66.10	244.68	3.33	7,405.37	7,221.62	33.41	148.63	1.71	7,268.63	7,138.27	32.69	96.05	1.62
2010	16,168.25	15,844.74	71.02	248.94	3.55	8,154.23	7,965.48	35.96	150.97	1.82	8,014.02	7,879.26	35.06	97.97	1.73
2011	17,316.13	16,985.67	75.21	251.44	3.81	8,705.02	8,512.71	38.14	152.22	1.95	8,611.11	8,472.95	37.07	99.22	1.86
2012	17,872.34	17,538.12	77.69	252.52	4.02	8,996.40	8,802.09	39.47	152.79	2.05	8,875.95	8,736.03	38.22	99.73	1.97

注：2004 年本公司对账户统计口径和方法进行了调整。



## 2.6 各年投资者新增股票开户数 Number of New Accounts for Each Year

单位：万户 Unit:10,000

年 份 Year	全 国 Total					沪 市 Shanghai					深 市 Shenzhen				
	总数 Total	A 股账户		B 股账户		总数 Total	A 股账户		B 股账户		总数 Total	A 股账户		B 股账户	
		A -share Accounts		B -share Accounts			A -share Accounts		B -share Accounts			A -share Accounts		B -share Accounts	
		个人 Individual	机构 Institution	个人 Individual	机构 Institution		个人 Individual	机构 Institution	个人 Individual	机构 Institution		个人 Individual	机构 Institution	个人 Individual	机构 Institution
2000	1,340.89	1,324.08	9.60	7.06	0.15	676.71	666.52	4.56	5.56	0.07	664.18	657.56	5.04	1.50	0.08
2001	810.50	683.84	5.53	120.97	0.16	462.01	379.87	3.75	78.30	0.09	348.49	303.97	1.78	42.67	0.07
2002	235.27	224.10	5.08	6.01	0.08	136.11	130.37	2.23	3.47	0.04	99.16	93.73	2.85	2.54	0.04
2003	140.76	135.62	1.52	3.53	0.09	76.11	73.62	0.85	1.60	0.04	64.65	62.00	0.67	1.93	0.05
2004	170.65	166.66	1.26	2.61	0.12	87.24	85.36	0.73	1.09	0.06	83.41	81.30	0.53	1.52	0.06
2005	87.02	84.92	0.86	1.06	0.18	44.84	43.81	0.53	0.41	0.09	42.18	41.11	0.33	0.65	0.09
2006	311.66	305.52	2.83	3.09	0.22	153.61	150.51	1.37	1.62	0.11	158.05	155.01	1.46	1.47	0.11
2007	3,829.37	3,748.00	11.48	69.61	0.28	1,915.47	1,867.36	5.88	42.09	0.14	1,913.90	1,880.64	5.60	27.52	0.14
2008	1,436.63	1,425.14	5.30	5.93	0.26	725.59	719.53	2.75	3.18	0.13	711.04	705.61	2.54	2.75	0.13
2009	1,732.77	1,719.98	6.59	6.01	0.19	862.77	856.22	3.35	3.10	0.09	870.00	863.76	3.24	2.90	0.09
2010	1,494.25	1,484.85	4.92	4.26	0.22	748.86	743.86	2.55	2.34	0.11	745.39	740.99	2.37	1.92	0.11
2011	1,079.51	1,072.98	4.05	2.22	0.26	550.79	547.23	2.18	1.25	0.13	528.71	525.75	1.87	0.97	0.13
2012	556.21	552.45	2.48	1.07	0.20	291.38	289.38	1.33	0.57	0.10	264.83	263.07	1.15	0.51	0.10

## 2.7 各年投资者期末股票账户数 Total Number of Accounts by the End of Each Year

单位：万户 Unit:10,000

年 份 Year	全 国 Total					沪 市 Shanghai					深 市 Shenzhen				
	总数 Total	A 股账户 A -share Accounts		B 股账户 B -share Accounts		总数 Total	A 股账户 A -share Accounts		B 股账户 B -share Accounts		总数 Total	A 股账户 A -share Accounts		B 股账户 B -share Accounts	
		个人 Individual	机构 Institution	个人 Individual	机构 Institution		个人 Individual	机构 Institution	个人 Individual	机构 Institution		个人 Individual	机构 Institution	个人 Individual	机构 Institution
2000	5,904.64	5,851.76	25.66	25.73	1.49	2,949.37	2,922.88	12.10	13.66	0.73	2,955.27	2,928.88	13.56	12.07	0.76
2001	6,679.27	6,500.98	30.45	146.26	1.58	3,379.04	3,270.66	15.82	91.78	0.78	3,300.23	3,230.32	14.63	54.48	0.80
2002	6,823.09	6,638.31	30.83	152.37	1.58	3,502.98	3,389.48	17.37	95.35	0.78	3,320.11	3,248.83	13.46	57.02	0.80
2003	6,961.02	6,771.35	32.18	155.89	1.60	3,577.51	3,461.57	18.21	96.95	0.78	3,383.51	3,309.78	13.97	58.94	0.82
2004	7,106.11	6,912.65	33.22	158.55	1.69	3,647.24	3,529.49	18.78	98.10	0.87	3,458.86	3,383.16	14.44	60.44	0.82
2005	7,189.44	6,994.12	34.01	159.60	1.71	3,690.83	3,572.22	19.23	98.51	0.87	3,498.60	3,421.89	14.78	61.09	0.84
2006	7,482.11	7,281.29	36.26	162.67	1.89	3,834.71	3,713.25	20.37	100.13	0.96	3,647.39	3,568.04	15.89	62.54	0.92
2007	11,286.43	11,005.22	46.90	232.19	2.12	5,732.78	5,563.65	25.85	142.20	1.08	5,553.65	5,441.57	21.05	89.99	1.04
2008	12,363.89	12,074.93	48.61	238.02	2.33	6,261.17	6,088.36	26.28	145.34	1.19	6,102.72	5,986.56	22.34	92.67	1.15
2009	14,027.88	13,727.72	54.06	243.72	2.38	7,089.37	6,910.82	29.05	148.29	1.21	6,938.51	6,816.91	25.00	95.43	1.17
2010	15,454.02	15,146.04	58.02	247.44	2.52	7,800.29	7,617.62	31.04	150.35	1.28	7,653.73	7,528.42	26.98	97.09	1.24
2011	16,546.90	16,233.42	61.32	249.46	2.70	8,320.98	8,135.51	32.75	151.36	1.36	8,225.91	8,097.91	28.57	98.10	1.33
2012	17,064.47	16,748.51	62.91	250.23	2.82	8,589.24	8,402.49	33.56	151.76	1.43	8,475.23	8,346.02	29.35	98.47	1.39

注：2002 年因大量不规范账户清理，致使账户数较 2001 年减少。



## 2.8 各类投资者 A 股账户变动表 Changes in Number of A-share Accounts of Various Investors

单位：户

	自然人 Individuals	证券公司 自营 Securities Firms' Proprietary Trading	证券公司 集合理财 Securities Firms' Asset Management Business	证券投资 基金 Securities Investment Funds	基金公司 专户理财产品 Funds' Special Asset Management Business	社保基 金 Social Security Fund	企业年金 Enterprise Annuities	QFII	RQFII	保险类投 资者 Insurance Companies	信托类投 资者 Trust Companies	一般机构 Other Institutions	合计 Total
上年末 A 股账户数 No. of A-share Accounts, End of Last Year	81,355,129	64,685	284	925	783	89	2,021	120	0	677	4,093	253,823	81,682,629
本年新开 A 股账户数 No. of New A-share Account this Year	2,893,811	663	149	253	402	8	514	61	25	117	236	10,840	2,907,079
本年新销 A 股账户数 No. of A-share Accounts Closed this Year	224,027	718	21	0	172	0	8	1	0	2	10	4,215	229,174
年末 A 股账户数 No. of A-share Accounts, End of Year	84,024,913	64,630	412	1,178	1,013	97	2,527	180	25	792	4,319	260,448	84,360,534

深圳	上年末 A 股账户数 No. of A-share Accounts, End of Last Year	80,979,102	33,925	282	844	789	91	2,019	119	0	371	5,198	242,084	81,264,824
	本年新开 A 股账户数 No. of New A-share Account this Year	2,630,722	119	147	302	379	8	518	59	25	111	228	9,625	2,642,243
	本年新销 A 股账户数 No. of A-share Accounts Closed this Year	149,622	22	19	1	171	0	9	2	0	0	2	3,525	153,373
	年末 A 股账户数 No. of A-share Accounts, End of Year	83,460,202	34,022	410	1,145	997	99	2,528	176	25	482	5,424	248,184	83,753,694
沪深合计	上年末 A 股账户数 No. of A-share Accounts, End of Last Year	162,334,231	98,610	566	1,769	1,572	180	4,040	239	0	1,048	9,291	495,907	162,947,453
	本年新开 A 股账户数 No. of New A-share Account this Year	5,524,533	782	296	555	781	16	1,032	120	50	228	464	20,465	5,549,322
	本年新销 A 股账户数 No. of A-share Accounts Closed this Year	373,649	740	40	1	343	0	17	3	0	2	12	7,740	382,547

年末 A 股账户数 No. of A-share Accounts, End of Year	167,485,115	98,652	822	2,323	2,010	196	5,055	356	50	1,274	9,743	508,632	168,114,228
--	-------------	--------	-----	-------	-------	-----	-------	-----	----	-------	-------	---------	-------------

注：保险类投资者账户、信托类投资者账户均包括以保险产品、信托产品名义开户的账户和以保险公司、信托公司自身名义开户的账户。

## 2.9 各月投资者新增股票开户数 Number of New Accounts for Each Month

单位：万户 Unit:10,000

月份 Month	全国 Total					沪市 Shanghai					深市 Shenzhen				
	总数 Total	A 股账户 A-Share Accounts		B 股账户 A-Share Accounts		总数 Total	A 股账户 A-Share Accounts		B 股账户 B-Share Accounts		总数 Total	A 股账户 A-Share Accounts		B 股账户 B-Share Accounts	
		个人 Individual	机构 Institution	个人 Individual	机构 Institution		个人 Individual	机构 Institution	个人 Individual	机构 Institution		个人 Individual	机构 Institution		
														个人 Individual	机构 Institution
一月 Jan.	31.35	31.14	0.11	0.08	0.02	16.08	15.97	0.06	0.04	0.01	15.26	15.16	0.05	0.04	0.01
二月 Feb.	80.50	80.10	0.26	0.13	0.02	42.43	42.21	0.14	0.07	0.01	38.08	37.89	0.12	0.06	0.01
三月 Mar.	96.88	96.39	0.36	0.12	0.02	52.03	51.76	0.20	0.07	0.01	44.86	44.63	0.16	0.05	0.01
四月 Apr.	32.69	32.43	0.14	0.10	0.01	16.72	16.58	0.07	0.06	0.01	15.97	15.85	0.07	0.04	0.01
五月 May.	43.50	43.12	0.21	0.15	0.01	22.37	22.16	0.12	0.08	0.01	21.13	20.96	0.10	0.06	0.01
六月 Jun.	47.50	47.13	0.26	0.09	0.01	25.14	24.94	0.14	0.05	0.01	22.36	22.19	0.12	0.04	0.01
七月 Jul.	36.19	35.92	0.17	0.09	0.01	18.72	18.57	0.09	0.05	0.01	17.47	17.34	0.07	0.04	0.01
八月 Aug.	40.78	40.53	0.14	0.09	0.02	21.25	21.12	0.07	0.04	0.01	19.54	19.41	0.07	0.05	0.01
九月 Sep.	40.80	40.53	0.20	0.05	0.01	21.45	21.31	0.11	0.02	0.01	19.35	19.22	0.09	0.03	0.01
十月 Oct.	27.58	27.39	0.13	0.04	0.02	14.30	14.20	0.07	0.02	0.01	13.29	13.19	0.06	0.02	0.01

十一月 Nov.	35.34	35.09	0.19	0.05	0.02	18.55	18.41	0.10	0.03	0.01	16.80	16.68	0.09	0.02	0.01
十二月 Dec.	43.09	42.71	0.29	0.08	0.02	22.34	22.15	0.15	0.04	0.01	20.75	20.56	0.14	0.04	0.01

## 2.10 各月投资者新销股票账户数 Number of Accounts Closed in Each Month

单位：户 Unit:1

月 份 Month	全 国 Total					沪 市 Shanghai					深 市 Shenzhen				
	总数 Total	A 股账户 A-Share Accounts		B 股账户 A-Share Accounts		总数 Total	A 股账户 A-Share Accounts		B 股账户 B-Share Accounts		总数 Total	A 股账户 A-Share Accounts		B 股账户 B-Share Accounts	
		个人 Individual	机构 Institution	个人 Individual	机构 Institution		个人 Individual	机构 Institution	个人 Individual	机构 Institution		个人 Individual	机构 Institution	个人 Individual	机构 Institution
一月 Jan.	48,137	46,643	1,241	170	83	39,762	38,552	1,065	102	43	8,375	8,091	176	68	40
二月 Feb.	40,634	39,650	654	256	74	23,496	22,974	339	145	38	17,138	16,676	315	111	36
三月 Mar.	47,450	46,267	796	338	49	28,602	27,939	453	187	23	18,848	18,328	343	151	26
四月 Apr.	27,487	26,612	542	275	58	15,121	14,670	281	141	29	12,366	11,942	261	134	29
五月 May.	34,134	32,976	719	349	90	19,406	18,763	418	180	45	14,728	14,213	301	169	45
六月 Jun.	31,627	30,672	640	251	64	17,553	17,043	342	136	32	14,074	13,629	298	115	32
七月 Jul.	30,185	29,107	751	256	71	16,569	16,005	390	139	35	13,616	13,102	361	117	36
八月 Aug.	27,687	26,668	712	262	45	15,394	14,865	369	140	20	12,293	11,803	343	122	25
九月 Sep.	24,060	23,156	645	211	48	13,569	13,072	349	123	25	10,491	10,084	296	88	23
十月 Oct.	22,355	21,542	546	201	66	12,365	11,939	282	113	31	9,990	9,603	264	88	35
十一月 Nov.	23,249	22,244	686	217	102	12,999	12,502	353	111	33	10,250	9,742	333	106	69
十二月 Dec.	29,380	28,113	954	244	69	16,383	15,704	506	143	30	12,997	12,409	448	101	39

## 2.11 各月月末股票账户数 Total Number of Accounts by the End of Each Month

单位：万户 Unit: 10,000

月份 Month	全 国 Total					沪 市 Shanghai					深 市 Shenzhen				
	总数 Total	A 股账户 A-share Accounts		B 股账户 A-share Accounts		总数 Total	A 股账户 A-share Accounts		B 股账户 B-share Accounts		总数 Total	A 股账户 A-share Accounts		B 股账户 B-share Accounts	
		个人 Individual	机构 Institution	个人 Individual	机构 Institution		个人 Individual	机构 Institution	个人 Individual	机构 Institution		个人 Individual	机构 Institution	个人 Individual	机构 Institution
一月 Jan.	16,573.43	16,259.89	61.31	249.52	2.71	8,333.09	8,147.63	32.71	151.39	1.37	8,240.34	8,112.26	28.60	98.13	1.34
二月 Feb.	16,649.87	16,336.03	61.51	249.62	2.72	8,373.17	8,187.55	32.81	151.44	1.37	8,276.70	8,148.48	28.69	98.19	1.34
三月 Mar.	16,742.01	16,427.79	61.78	249.71	2.73	8,422.34	8,236.51	32.96	151.49	1.38	8,319.67	8,191.28	28.82	98.22	1.35
四月 Apr.	16,771.95	16,457.56	61.87	249.78	2.74	8,437.54	8,251.62	33.01	151.53	1.38	8,334.41	8,205.94	28.86	98.25	1.35
五月 May.	16,812.03	16,497.38	62.02	249.90	2.74	8,457.97	8,271.91	33.09	151.60	1.39	8,354.06	8,225.47	28.93	98.30	1.36
六月 Jun.	16,856.37	16,541.44	62.22	249.96	2.75	8,481.36	8,295.14	33.20	151.63	1.39	8,375.01	8,246.30	29.02	98.33	1.36
七月 Jul.	16,889.54	16,574.44	62.31	250.03	2.76	8,498.42	8,312.12	33.25	151.67	1.39	8,391.11	8,262.33	29.06	98.36	1.36
八月 Aug.	16,927.55	16,612.31	62.38	250.10	2.77	8,518.13	8,331.75	33.29	151.70	1.40	8,409.42	8,280.56	29.09	98.40	1.37
九月 Sep.	16,965.95	16,650.52	62.52	250.13	2.78	8,538.23	8,351.75	33.36	151.71	1.40	8,427.72	8,298.77	29.16	98.42	1.38
十月 Oct.	16,991.29	16,675.75	62.60	250.15	2.79	8,551.29	8,364.75	33.40	151.72	1.41	8,440.01	8,311.00	29.19	98.43	1.38
十一月 Nov.	17,024.31	16,708.62	62.72	250.18	2.80	8,568.53	8,381.92	33.46	151.73	1.42	8,455.78	8,326.70	29.25	98.45	1.38
十二月 Dec.	17,064.47	16,748.51	62.91	250.23	2.82	8,589.24	8,402.49	33.56	151.76	1.43	8,475.23	8,346.02	29.35	98.47	1.39



## 2.12 投资者 A 股账户开户地区分布 Regional Distribution of A-Share Accounts

单位：万户 Unit:10,000

地区 Area	沪市 Shanghai				深市 Shenzhen			
	新增 开户数 Number of New Accounts	比重 Ratio (%)	期末账户数 Number of Accounts by the End of the Year	比重 Ratio (%)	新增 开户数 Number of New Accounts	比重 Ratio (%)	期末账户数 Number of Accounts by the End of the Year	比重 Ratio (%)
安徽	9.92	3.41	177.62	2.11	6.74	2.55	159.22	1.90
北京	13.63	4.69	558.70	6.62	13.55	5.13	439.14	5.24
重庆	4.62	1.59	121.86	1.44	3.67	1.39	136.13	1.63
福建	16.32	5.61	285.34	3.38	12.63	4.78	319.68	3.82
甘肃	4.43	1.52	87.46	1.04	4.24	1.60	88.57	1.06
广东	31.04	10.68	727.59	8.62	29.79	11.27	854.13	10.20
广西	5.94	2.04	125.19	1.48	5.87	2.22	154.37	1.84
贵州	2.80	0.96	53.81	0.64	2.54	0.96	52.69	0.63
海南	1.52	0.52	45.92	0.54	1.43	0.54	67.41	0.80
河北	9.22	3.17	204.94	2.43	7.58	2.87	222.00	2.65
河南	9.61	3.31	281.43	3.34	8.22	3.11	335.04	4.00
黑龙江	6.49	2.23	182.50	2.16	5.73	2.17	192.01	2.29
湖北	12.33	4.24	301.26	3.57	11.12	4.21	326.46	3.90
湖南	11.65	4.01	235.55	2.79	10.79	4.08	298.58	3.56
吉林	3.62	1.25	135.64	1.61	2.74	1.04	132.62	1.58
江苏	21.89	7.53	648.94	7.69	19.30	7.30	655.00	7.82
江西	6.53	2.25	136.19	1.61	6.05	2.29	166.35	1.99
辽宁	8.55	2.94	309.34	3.67	7.18	2.72	330.36	3.94
内蒙古	4.40	1.51	85.83	1.02	4.02	1.52	82.52	0.99
宁夏	1.54	0.53	40.56	0.48	1.51	0.57	29.41	0.35
青海	0.79	0.27	29.38	0.35	0.77	0.29	21.91	0.26
山东	22.81	7.85	483.78	5.73	17.78	6.73	491.27	5.87
山西	6.05	2.08	149.65	1.77	5.15	1.95	140.52	1.68
陕西	6.04	2.08	152.61	1.81	5.70	2.16	182.07	2.17
上海	10.89	3.75	1152.66	13.66	10.31	3.90	633.50	7.56
深圳	12.48	4.29	602.13	7.14	12.48	4.72	562.81	6.72
四川	9.88	3.40	335.64	3.98	9.95	3.77	368.89	4.40
天津	2.62	0.90	117.45	1.39	2.63	1.00	147.67	1.76
西藏	0.09	0.03	2.36	0.03	0.08	0.03	3.42	0.04
新疆	4.34	1.49	113.97	1.35	3.93	1.49	108.71	1.30
云南	4.50	1.55	89.89	1.07	3.88	1.47	96.97	1.16
浙江	24.13	8.30	460.86	5.46	18.21	6.89	536.81	6.41

其他	0.00	0.00	0.00	0.00	8.67	3.28	39.14	0.47
合计 Total	290.71	100.00	8,436.05	100.00	264.22	100.00	8,375.37	100.00

注：①新增开户数和期末账户数都按账户的开户代理网点所在地统计。②开户点地区或开户点的邮编维护有问题，不能确定其开户地区的，暂归入其他。

### 2.13 投资者 B 股账户开户地区分布 Regional Distribution of B-Share Accounts

单位：户

地区 Area	沪市 Shanghai				深市 Shenzhen			
	新增 开户数 Number of New Accounts	比重 Ratio (%)	期末账户数 Number of Accounts by the End of the Year	比重 Ratio (%)	新增 开户数 Number of New Account s	比重 Ratio (%)	期末账户数 Number of Accounts by the End of the Year	比重 Ratio (%)
安徽	99	1.48	22,385	1.45	50	0.82	2,758	0.27
北京	646	9.66	76,144	4.92	327	5.36	43,452	4.27
福建	68	1.02	8,385	0.54	202	3.31	16,587	1.63
甘肃	3	0.04	1,059	0.07	16	0.26	536	0.05
广东	513	7.67	93,659	6.05	1,162	19.04	299,716	29.47
广西	20	0.30	2,620	0.17	25	0.41	2,885	0.28
贵州	6	0.09	887	0.06	11	0.18	988	0.10
海南	21	0.31	2,690	0.17	19	0.31	2,008	0.20
河北	19	0.28	272	0.02	60	0.98	2,619	0.26
河南	14	0.21	92	0.01	50	0.82	2,289	0.23
黑龙江	10	0.15	1,971	0.13	49	0.80	2,385	0.23
湖北	146	2.18	16,662	1.08	107	1.75	6,999	0.69
湖南	43	0.64	19,134	1.24	67	1.10	7,728	0.76
吉林	44	0.66	7,670	0.50	23	0.38	1,837	0.18
江苏	416	6.22	78,120	5.05	268	4.39	21,853	2.15
江西	28	0.42	2,887	0.19	61	1.00	3,871	0.38
辽宁	30	0.45	2,513	0.16	72	1.18	3,797	0.37
内蒙古	54	0.81	2,936	0.19	8	0.13	796	0.08
宁夏	0	0.00	0	0.00	3	0.05	450	0.04
青海	0	0.00	0	0.00	3	0.05	66	0.01
山东	154	2.30	6,807	0.44	178	2.92	6,414	0.63
山西	58	0.87	3,171	0.20	43	0.70	2,958	0.29
陕西	23	0.34	2,758	0.18	50	0.82	1,921	0.19
上海	2,389	35.74	472,216	30.50	1,613	26.43	78,901	7.76
深圳	1,274	19.06	180,039	11.63	955	15.65	450,786	44.33
四川	62	0.93	5,202	0.34	106	1.74	4,834	0.48
天津	35	0.52	14,308	0.92	44	0.72	3,315	0.33



西藏	4	0.06	482	0.03	0	0.00	2	0.00
新疆	48	0.72	4,204	0.27	15	0.25	728	0.07
云南	15	0.22	1,506	0.10	35	0.57	1,748	0.17
浙江	312	4.67	84,304	5.44	384	6.29	36,136	3.55
重庆	20	0.30	10,230	0.66	60	0.98	1,987	0.20
中国澳门	0	0.00	0	0.00	0	0.00	0	0.00
中国台湾	0	0.00	54	0.00	0	0.00	0	0.00
中国香港	111	1.66	7,246	0.47	0	0.00	0	0.00
韩国	0	0.00	1	0.00	0	0.00	0	0.00
马来西亚	0	0.00	1	0.00	0	0.00	0	0.00
美国	0	0.00	0	0.00	0	0.00	0	0.00
日本	0	0.00	1	0.00	0	0.00	0	0.00
新加坡	0	0.00	79	0.01	0	0.00	0	0.00
印度尼西亚	0	0.00	0	0.00	0	0.00	0	0.00
英国	0	0.00	0	0.00	0	0.00	0	0.00
其他	0	0.00	415,677	26.85	38	0.62	3,639	0.36
合计 Total	6,685	100.00	1,548,372	100.00	6,104	100.00	1,016,989	100.00

**2.14 A 股有效账户最近一年参与二级市场集中交易及期末持仓情况表 Secondary Trading Market Participation and Valid A-share Accounts Ownership**

参与交易情况 Trading Participation		最近一年参与交易 A 股有效账户数 Valid A-share Accounts Participated in Trade	最近一年未参与交易 A 股有效账户数 Valid A-share Accounts not Participated in Trade	合计 Total	占期末 A 股有效账户的比重% Ratio %
2011 年	期末持仓 A 股有效账户数 Valid A-share Accounts Owning Securities	4,260.83	1,433.35	5,694.18	41.27
	期末空仓 A 股有效账户数 Valid A-share Accounts Not Owning Securities	1,793.53	6,310.50	8,104.03	58.73
	合计 Total	6,054.36	7,743.85	13,798.21	100.00
	占期末 A 股有效账户的比重% Ratio %	43.88	56.12	100.00	-
2012 年	期末持仓 A 股有效账户数 Valid A-share Accounts Owning Securities	2,995.24	2,519.25	5,514.49	39.98
	期末空仓 A 股有效账户数 Valid A-share Accounts Not	1,401.92	6,876.45	8,278.37	60.02

Owning Securities					
合计 Total	4,397.16	9,395.70	13,792.86	100.00	
占期末 A 股有效账户的比重% Ratio %	31.88	68.12	100.00		-

注：①期末持仓 A 股有效账户指期末持有证券余额不为零的 A 股有效账户。②期末空仓 A 股有效账户指期末持有证券余额为零的 A 股有效账户。③参与交易 A 股有效账户指考察期间（近一年）参与证券市场二级市场集中交易的 A 股有效账户。④沪、深市场参与交易及期末持仓 A 股有效账户数占期末 A 股有效账户的比重分别指其在各自市场期末 A 股有效账户数中的比重。

## 2.15 年末 A 股账户市值分布表 Market Value Distribution of A-share Accounts, End of Year

期末已上市的 A 股流通市值 Non-restricted Negotiable A-shares, End of Year	自然人 Individuals		机构 Institutions		合计 Total	
	账户数 Accounts No.	比重% Ratio %	账户数 Accounts No.	比重% Ratio %	账户数 Accounts No.	比重% Ratio %
a. 1 万以下	20,751,771	38.20	7,370	8.87	20,759,141	38.15
b. 1-10 万	25,906,187	47.68	17,654	21.24	25,923,842	47.64
c. 10-50 万	6,418,964	11.82	18,342	22.07	6,437,307	11.83
d. 50-100 万	753,419	1.39	7,873	9.47	761,292	1.40
e. 100-500 万	447,607	0.82	14,270	17.17	461,877	0.85
f. 500-1000 万	32,286	0.06	3,987	4.80	36,273	0.07
g. 1000 万以上	17,750	0.03	13,604	16.37	31,354	0.06
合计	54,327,984	100.00	83,100	100.00	54,411,086	100.00

注：①A 股流通市值指已上市的流通股市值。②按“上组限不在内”原则统计，流通市值在 1 万元以下的账户数不包括期末已上市 A 股流通市值为零的（即期末未持有已上市 A 股）的账户。

## 2.16 自然人 A 股账户持有人期末年龄分布表 Age of Investors Holding A-share Accounts

单位：万户

Age	沪市 Shanghai Market		深市 Shenzhen Market		沪、深合计 Total	
	有效账户数 Valid Accounts	占比% Ratio %	有效账户数 Valid Accounts	占比% Ratio %	有效账户数 Valid Accounts	占比% Ratio %
20 岁以下	18.20	0.27	16.52	0.24	34.72	0.25
20-30 岁	1,244.11	18.27	1,235.22	17.80	2,479.33	18.03
30-40 岁	1,950.05	28.63	1,980.72	28.55	3,930.77	28.59
40-50 岁	1,909.55	28.04	1,960.55	28.26	3,870.10	28.15

50—60 岁	1,028.92	15.11	1,055.81	15.22	2,084.73	15.16
60 岁以上	659.75	9.69	688.68	9.93	1,348.43	9.81
合计 Total	6,810.58	100.00	6,937.50	100.00	13,748.08	100.00

## 2.17 投资者服务情况 Services for Investors

	上海分公司 Shanghai	深圳分公司 Shenzhen	合计 Total
一、账户挂失补办次数(次) Number of Account Card Loss Report and Re-issuance	-	112,410	112,410
A 股账户 A-share Accounts	-	109,698	109,698
B 股账户 B-share Accounts	-	751	751
基金账户 Fund Accounts	-	1,961	1,961
二、账户合并次数 (次) Number of Account Consolidation	584	742	1,326
A 股账户 A-share Accounts	562	647	1,209
B 股账户 B-share Accounts	0	1	1
基金账户 Fund Accounts	22	94	116
三、开户资料更改次数 (次) Number of Account Opening Information Updating	1,988,038	2,001,335	3,989,373
A 股账户 A-share Accounts	1,899,589	1,962,365	3,861,954
B 股账户 B-share Accounts	47,726	31,715	79,441
基金账户 Fund Accounts	40,723	7,255	47,978
四、开户资料查询次数 (次) Number of Account Opening Information Inquiry	5,813	16,585,242	16,591,055
五、证券余额、过户记录查询次数 (次) Number of Securities Holding Balance and Transfer Records Inquiry	113,361	2,356	115,717
六、实物股票、证券登记证明挂失补办次数 (次) Number of Loss Report and Re-issuance for Physical Securities	-	164	164

注：①上海分公司为加强对投资者的服务，延长 PROP 系统查询服务时间至下午 3:00 之后，PROP 系统无法保存查询、账户挂失补办业务日志，因此上海分公司“账户挂失补办次数”无法统计；②同原因①，券商端通过上海分公司 PROP 系统进行的查询次数无法统计，本表上海分公司的“开户资料查询次数”仅指分公司受理的通过传真方式申请的查询、以及在通过分公司营业大厅自助终端进行的查询。



### 三、开户代理机构 Account-Opening Agencies

#### 3.1 各年开户代理机构、代办点数 Number of Account-Opening Agencies and Agency Offices

年份 Year	沪市 Shanghai			深市 Shenzhen		
	A股开户 代理机构数 (家) Number of Agencies (A-share)	B股开户 代理机构数 (家) Number of Agencies (B-share)	A股开户代办点 数(个) Number of Agency Offices (A-share)	A股开户 代理机构数(家) Number of Agencies (A-share)	B股开户 代理机构数(家) Number of Agencies (B-share)	A股开户代办点 数(个) Number of Agency Offices (A-share)
2001	88	130	1,497	62	107	2,124
2002	118	143	2,462	101	111	2,859
2003	132	162	2,714	116	97	3,237
2004	126	172	2,865	124	102	3,440
2005	127	175	2,917	124	104	3,519
2006	127	172	2,958	118	103	3,581
2007	114	170	3,081	111	99	3,340
2008	106	161	3,125	104	94	3,385
2009	102	162	3,801	103	97	3,787
2010	102	152	5,029	103	97	4,617
2011	103	154	5,543	102	94	5,010
2012	103	152	5,813	100	94	5,278

注：深市 2001-2002 年开户代理机构按证券公司席位统计；沪市 2001-2009 年开户代理机构、深市 2003-2009 年开户代理机构以法人为单位统计。

#### 3.2 年末 A 股账户开户代理机构地区分布 Regional Distribution of A-Share Account-Opening Agencies

地区 Area	沪市 Shanghai			深市 Shenzhen		
	本期增减(家) Change Number	期末数(家) Total Number	比重 Ratio (%)	本期增减(家) Change Number	期末数(家) Total Number	比重 Ratio (%)
安徽	0	14	13.59	0	10	10.00
北京	0	1	0.97	0	1	1.00
重庆	0	1	0.97	0	2	2.00
福建	0	2	1.94	0	2	2.00
甘肃	0	2	1.94	0	3	3.00
广东	0	3	2.91	0	3	3.00

广西	0	2	1.94	0	2	2.00
贵州	0	1	0.97	0	1	1.00
海南	0	14	13.59	2	16	16.00
河北	0	5	4.85	0	5	5.00
河南	0	3	2.91	0	3	3.00
黑龙江	0	2	1.94	0	1	1.00
湖北	0	3	2.91	0	4	4.00
湖南	0	2	1.94	0	3	3.00
吉林	0	2	1.94	0	1	1.00
江苏	0	1	0.97	0	2	2.00
江西	0	2	1.94	0	1	1.00
辽宁	0	3	2.91	-1	2	2.00
内蒙古	0	5	4.85	0	7	7.00
宁夏	0	17	16.50	0	16	16.00
青海	0	1	0.97	0	1	1.00
山东	0	2	1.94	0	0	0.00
山西	0	1	0.97	0	1	1.00
陕西	0	4	3.88	0	5	5.00
上海	0	1	0.97	0	1	1.00
深圳	0	2	1.94	0	2	2.00
四川	0	1	0.97	0	0	0.00
天津	0	3	2.91	0	3	3.00
西藏	0	1	0.97	0	1	1.00
新疆	0	1	0.97	0	0	0.00
云南	0	0	0.00	0	0	0.00
浙江	0	1	0.97	0	0	0.00
其他	0	0	0.00	0	1	1.00

注：①仅统计代理 A 股开户业务的开户代理机构和代办点数据。②按照开户代理机构和开户代办点的联系地址统计。③深圳分公司按邮编识别地区，邮编录入有误或缺失的暂归入其他。

### 3.3 年末 B 股账户开户代理机构地区分布 Regional Distribution of B-Share Account-Opening Agencies

地区 Area	沪市 Shanghai			深市 Shenzhen		
	本期增减(家) Change Number	期末数(家) Total Number	比重 Ratio (%)	本期增减(家) Change Number	期末数(家) Total Number	比重 Ratio (%)
安徽	0	2	1.32	0	2	2.13
北京	0	12	7.89	0	15	15.96
福建	0	3	1.97	0	3	3.19
甘肃	0	1	0.66	0	1	1.06
广东	0	7	4.61	0	4	4.26
广西	0	1	0.66	0	1	1.06



贵州	0	1	0.66	0	1	1.06
海南	0	2	1.32	0	0	0.00
河北	0	1	0.66	0	1	1.06
河南	0	1	0.66	0	1	1.06
黑龙江	0	1	0.66	0	1	1.06
湖北	0	1	0.66	0	2	2.13
湖南	0	2	1.32	0	2	2.13
吉林	0	1	0.66	0	1	1.06
江苏	0	5	3.29	0	5	5.32
江西	0	2	1.32	-1	1	1.06
辽宁	0	2	1.32	0	2	2.13
内蒙古	0	2	1.32	0	1	1.06
宁夏	0	0	0.00	0	0	0.00
青海	0	0	0.00	0	0	0.00
山东	0	2	1.32	0	2	2.13
山西	0	2	1.32	0	2	2.13
陕西	0	1	0.66	0	1	1.06
上海	0	13	8.55	0	18	19.15
深圳	-1	13	8.55	1	17	18.09
四川	0	3	1.97	0	2	2.13
天津	0	1	0.66	0	1	1.06
西藏	0	1	0.66	0	0	0.00
新疆	0	1	0.66	0	0	0.00
云南	0	2	1.32	0	2	2.13
浙江	0	4	2.63	0	3	3.19
重庆	0	1	0.66	0	1	1.06
中国澳门	0	0	0.00	0	1	1.06
中国台湾	0	1	0.66	0	0	0.00
中国香港	-1	51	33.55	0	0	0.00
韩国	0	1	0.66	0	0	0.00
马来西亚	0	1	0.66	0	0	0.00
美国	0	0	0.00	0	0	0.00
日本	1	1	0.66	0	0	0.00
新加坡	0	1	0.66	0	0	0.00
印度尼西亚	0	2	1.32	0	0	0.00
英国	0	4	2.63	0	0	0.00
其他	0	0	0.00	0	0	0.00
合计 Total	-2	152	100.00	0	94	100.00

注：①仅统计代理 B 股开户业务的开户代理机构。②按照开户代理机构的联系地址统计。③深圳分公司按邮编识别地区，邮编录入有误或缺失的暂归入其他。

### 3.4 年末 A 股账户开户代办点地区分布 Regional Distribution of A-Share Account-Opening Agency Offices

地区 Area	沪市 Shanghai			深市 Shenzhen		
	本期增减 (家) Change Number	期末数 (家) Total Number	比重 Ratio (%)	本期增减 (家) Change Number	期末数 (家) Total Number	比重 Ratio (%)
安徽	11	269	4.63	13	266	5.04
北京	2	105	1.81	1	105	1.99
重庆	7	163	2.80	5	154	2.92
福建	13	119	2.05	5	102	1.93
甘肃	2	61	1.05	0	59	1.12
广东	6	216	3.72	7	214	4.05
广西	6	98	1.69	5	96	1.82
贵州	4	125	2.15	3	118	2.24
海南	7	880	15.14	5	486	9.21
河北	29	364	6.26	23	348	6.59
河南	11	384	6.61	4	369	6.99
黑龙江	11	160	2.75	9	156	2.96
湖北	19	244	4.20	14	227	4.30
湖南	3	136	2.34	4	119	2.25
吉林	27	282	4.85	25	262	4.96
江苏	2	152	2.61	1	141	2.67
江西	6	231	3.97	5	168	3.18
辽宁	9	185	3.18	4	166	3.15
内蒙古	27	493	8.48	23	462	8.75
宁夏	4	237	4.08	6	223	4.23
青海	11	103	1.77	9	97	1.84
山东	3	42	0.72	3	38	0.72
山西	1	116	2.00	2	90	1.71
陕西	17	231	3.97	8	220	4.17
上海	4	49	0.84	2	45	0.85
深圳	5	75	1.29	3	66	1.25
四川	1	5	0.09	0	4	0.08
天津	15	125	2.15	14	117	2.22
西藏	3	63	1.08	2	63	1.19
新疆	0	13	0.22	0	13	0.25
云南	4	24	0.41	4	24	0.45
浙江	0	63	1.08	0	54	1.02
其他	0	0	0.00	59	206	3.90
合计	270	5,813	100.00	268	5,278	100.00

注：①按照开户代办点的联系地址统计。②深圳分公司按邮编识别地区，邮编录入有误或缺失的暂归入其他。



### 3.5.1 沪市开户代理机构一览表 The Overview of Account-Opening Agencies of Shanghai

	开户代理机构名称	通讯地址	联系人	联系电话
1	爱建证券有限责任公司	上海市南京西路 758 号	樊保升	021-32229888-3555
2	安信证券股份有限公司	深圳市福田区金田路 4018 号安联大厦 35 楼	赵阳	0755-82558152
3	北京高华证券有限责任公司	北京市西城区金融大街 7 号英蓝国际中心 18 层 1801-1806, 1826-1832 室	郭兆凡	010-66273098
4	渤海证券股份有限公司	天津经济技术开发区第二大街 42 号写字楼 101 室	徐焕强	022-28451883
5	财达证券有限责任公司	河北省石家庄市自强路 35 号庄家金融大厦 24 层	李岢	0311-66006264
6	财富里昂证券有限责任公司	上海市浦东新区世纪大道 100 号环球金融中心 9 楼	李青	021-38784818
7	财富证券有限责任公司	湖南省长沙市芙蓉中路二段 80 号顺天财富中心 26 楼	段勇	0731-84779512
8	财通证券有限责任公司	浙江省杭州市杭大路 15 号	张帆	0571-87925137
9	长城证券有限责任公司	深圳市福田区深南大道 6008 号特区报业大厦 16-17 层	冷文静	0755-83516182
10	长江证券股份有限公司	湖北省武汉市江汉区新华路特 8 号	李子勇、 祁寒	027-65799782/9825
11	诚浩证券有限责任公司	沈阳市沈河区热闹路 51 号	宋伟	024-22955449
12	川财证券经纪有限公司	成都市中新街 49 号锦贸大厦 19 楼	雷涛	02886583035
13	大通证券股份有限公司	大连市沙河口区会展路 129 号大连期货大厦 38、39 层	张翔宇	0411-39673385
14	大同证券经纪有限责任公司	山西省大同市大北街 13 号	赵金堂	0351-4137986
15	德邦证券有限责任公司	上海市普陀区曹杨路 510 弄南半幢 9 楼	朱鹏帆	021-68768697
16	登记公司上海分公司			
17	第一创业证券有限责任公司	深圳市罗湖区笋岗路 12 号中民时代广场 B 座 25、26 层	宋岩	0755-25832641
18	东北证券股份有限公司	长春市自由大路 1138 号	隋莹	0431-85096729
19	东方证券股份有限公司	上海市中山南路 318 号新源广场 2 号楼 22-29 层	张海燕	02163326151
20	东海证券有限责任公司	江苏省常州市延陵西路 23-29 投资广场 18 楼	蒋浥凡	0519-88121027
21	东吴证券股份有限公司	苏州工业园区翠园路 181 号	陈建国	0512-62938773
22	东兴证券股份有限公司	北京市西城区金融街 5 号新盛大厦 12、15 层	王守闽	010-66555380
23	东莞证券有限责任公司	广东省东莞市莞城区可园南路一号	陈爱兰	0769-22115906
24	方正证券股份有限公司	长沙市芙蓉路二段 200 号华侨国际大厦 22 层	赵璇	07331-85832297
25	光大证券股份有限公司	上海市新闻路 1508 号	张恩朝	021-22169681
26	广发证券股份有限公司	广州市天河区天河北路 183-187 号大都会广场 43 楼	陈媛慧	020-87553614
27	广州证券有限责任公司	广东省广州市先烈中路 69 号东山广场主楼 5 楼、17 楼	赖瑞麟	020-87322668
28	国都证券有限责任公司	北京市东城区东直门南大街 3 号国华投资大厦 9 层 10 层	么青	010-84183327
29	国海证券有限责任公司	广西南宁市滨湖路 46 号	莫春	0771-5521715
30	国金证券股份有限公司	四川省成都市东城根上街 95 号	苏楠	028-86690079
31	国开证券有限责任公司	北京市朝阳区安华里外馆斜街甲 1 号泰利名苑写字	夏迅	010-85285202-3014

## 三、开户代理机构

		楼A座二区四层		
32	国联证券股份有限公司	江苏省无锡市县前东街168号	陈凯麟	0510-82830525
33	国盛证券有限责任公司	江西省南昌市北京西路88号江信国际金融大厦15层	李庆林	0791-86255642
34	国泰君安证券股份有限公司	上海市浦东新区商城路618号	顾峥	021-38676573
35	国信证券股份有限公司	广东省深圳市罗湖区红岭中路1012号国信证券大厦十六层至二十六层	苏瑛	0755-82133361
36	国元证券股份有限公司	安徽省合肥市寿春路179号	李晓云	0551-2207826
37	海通证券股份有限公司	上海市淮海中路98号	袁凤	021-63411720
38	航天证券有限责任公司	上海市普陀区曹杨路430号	包虹	021-62447538
39	和兴证券经纪有限责任公司	四川省成都市人民南路二段18号川信大厦10楼	吴雪磊	028-86200695
40	恒泰长财证券有限责任公司	吉林省长春市长江路经济开发区人民大街280号科技城2层A-33段	白荣梅	0431-82951797
41	恒泰证券股份有限公司	内蒙古呼和浩特市新城区新华东街111号	杨丽侠	0471-4918322
42	宏源证券股份有限公司	新疆维吾尔自治区乌鲁木齐市文艺路233号	郭小雨	010-88085703
43	红塔证券股份有限公司	云南省昆明市北京路155号附1号红塔大厦9楼	黄明	0871-3577104 3577932
44	华安证券有限责任公司	安徽省合肥市庐阳区长江中路357号	张文	0551-5161500
45	华宝证券有限责任公司	上海市浦东新区陆家嘴环路166号未来资产大厦27层	罗雁	021-50274796
46	华创证券有限责任公司	贵州省贵阳市中华北路216号华创证券大厦	张立群 刘禧	0851-8652566
47	华福证券有限责任公司	福州市鼓楼区五四路157号新天地大厦7-8楼	岳洪涛	0591-87383620
48	华林证券有限责任公司	广东省深圳市福田区民田路178号华融大厦5-6楼	郭茜	0755-82707835
49	华龙证券有限责任公司	甘肃省兰州市城关区静宁路308号	姜驱虎	0931-4890518
50	华融证券股份有限公司	北京市西城区金融大街8号A座3层	魏玮	010-58568133
51	华泰联合证券有限责任公司	深圳市福田区中心区中心广场香港中旅大厦第五层	吁炜	0755-82492075
52	华泰证券股份有限公司	南京中山东路90号华泰证券大厦	高紫云	025-83290868
53	华西证券有限责任公司	成都市陕西街239号	徐义	028-86158799
54	华鑫证券有限责任公司	深圳市福田区金田路4018号安联大厦28层A01、B01(B)单元	潘运	64334194
55	江海证券有限公司	黑龙江省哈尔滨市赣水路56号	李东仁	0451-82269280-531
56	金元证券股份有限公司	海口市南宝路36号证券大厦4楼	宋曼丽	0755-83025623
57	开源证券有限责任公司	西安市高新区锦业路1号都市之门B座5层	张鲲	029-88365809
58	联讯证券有限责任公司	广东省惠州市下埔路14号第三层	张莉丽	0752-2119397
59	民生证券有限责任公司	北京市东城区建国门内大街28号民生金融中心A座18层	盖克苏	010-85127922
60	南京证券有限责任公司	南京市大钟亭8号	齐红	025-83367888-4303
61	平安证券有限责任公司	广东省深圳市福田区金田路大中华国际交易广场8层	卢一玮	0755-22625195
62	齐鲁证券有限公司	济南市市中区经七路86号	周雷	0531-68889550
63	日信证券有限责任公司	内蒙古自治区呼和浩特市锡林南路18号	黄超	010-88086830-646



64	瑞银证券有限责任公司	北京市西城区金融大街 7 号英蓝国际金融中心 12 层、15 层	孙伟	010-58328360
65	山西证券股份有限公司	太原市府西街 69 号山西国际贸易中心东塔楼	朱彦学	0351-8686898
66	上海证券有限责任公司	上海市西藏中路 336 号	陈娟	021-53519888*1270
67	申银万国证券股份有限公司	上海市常熟路 171 号	董丽	021-54043578
68	世纪证券有限责任公司	深圳市深南大道 7088 号招商银行大厦 40-42 层	陈璐	0755-83199527
69	首创证券有限责任公司	北京市西城区德胜门外大街 115 号德胜尚城 E 座	周嵩	010-59366071
70	太平洋证券股份有限公司	云南省昆明市青年路 389 号志远大厦 18 楼	杨洁	0871-8885858-8215
71	天风证券有限责任公司	湖北省武汉市东湖新技术开发区关东园路 2 号高科大厦四楼	杨梅 邹静轩	0755-26980950
72	天源证券经纪有限公司	青海省西宁市汇通大厦 53 号 6 楼	安群超	0971-8251081
73	万和证券有限责任公司	海口市南沙路 49 号通信广场二楼	钟鸣	0755-25471354
74	万联证券有限责任公司	广州市越秀区中山二路 18 号电信广场 36、37 楼	何勇峰	020-37865027
75	五矿证券有限公司	深圳市福田区金田路 4028 号荣超经贸中心办公楼 47 层 01 单元	赖珺红	0755-82577956
76	西部证券股份有限公司	西安东大街 232 号陕西信托大厦 16 层	郭瑞	029-87406307
77	西藏同信证券有限责任公司	拉萨市北京中路 101 号	吴婧	021-36531803
78	西南证券股份有限公司	重庆市渝中区临江支路 2 号合景国际大厦 22-25 楼	李晓渝	023-63786302
79	厦门证券有限公司	厦门市莲前西路 2 号莲富大厦 17 楼	田彦辉	0592-5161578
80	湘财证券有限责任公司	湖南省长沙市黄兴路 63 号中山国际大厦 13 楼	陈文鹰	021-68634518-8222
81	新时代证券有限责任公司	北京市西城区金融大街 1 号 A 座 8 层	张超	010-83561252
82	信达证券股份有限公司	北京市西城区闹市口大街 9 号院 1 号楼	孙艳	010-63080972
83	兴业证券股份有限公司	福建省福州市湖东路 268 号证券大厦	郑祥武	0591-38281798
84	银泰证券有限责任公司	深圳市福田区竹子林四路紫竹七道 18 号光大银行大厦 18 楼	陈苑	0755-83704055
85	英大证券有限责任公司	深圳市福田区深南中路华能大厦三十、三十一层	章海鸣	0755-83007331
86	招商证券股份有限公司	深圳市福田区益田路江苏大厦 A 座 38 至 45 层	尹虹艳	0755-83734384
87	浙商证券有限责任公司	杭州市杭大路 1 号黄龙世纪广场 A 座 7 楼	章睿	0571-87902748
88	中国工商银行股份有限公司 上海市分行	上海市浦东大道 9 号	吕晓亮	68499131
89	中国国际金融有限公司	北京市建国门外大街 1 号国贸大厦 2 座 27 层及 28 层	顾伟斌	010-65051166
90	中国建银投资证券有限责任公司	深圳市福田区益田路与福中路交界处荣超商务中心 A 栋第 18 层至第 21 层	李宏国	0755-82026796
91	中国民族证券有限责任公司	北京市西城区金融大街 5 号新盛大厦 A 座 601	尹俊	010-59355545
92	中国银河证券股份有限公司	北京市西城区金融大街 35 号国际企业大厦 C 座	李力	010-66568926
93	中航证券有限公司	南昌市抚河北路 291 号	罗莉莉	0755-83366613
94	中山证券有限责任公司	深圳市福田区益田路 6009 号新世界中心 29 层	王小川	0755-82943750
95	中天证券有限责任公司	辽宁省沈阳市和平区光荣街 23 甲	王灵	024-23265681
96	中信建投证券股份有限公司	北京市朝阳区安立路 66 号 4 号楼	李楠	010-85130560
97	中信金通证券有限责任公司	浙江省杭州市滨江区江南大道 588 号恒鑫大厦主楼 19、20 楼	董少骏	0571-87112508

98	中信万通证券有限责任公司	青岛市崂山区苗岭路 29 号澳柯玛大厦 15 层	刘光明	0532-85022273
99	中信证券股份有限公司	深圳市福田区深南大道 7088 号招商银行大厦 A 层	李晓	01060838721
100	中银国际证券有限责任公司	上海市浦东新区银城中路 200 号中银大厦 39 楼	陆咏梅	021-68604866-8312
101	中邮证券有限责任公司	西安市太白北路 320 号	刘娜	029-88497273
102	中原证券股份有限公司	郑州市郑东新区商务外环路 10 号	张洁	0371-65585016
103	众成证券经纪有限公司	深圳市福田区百花四路长怡花园 A 座二层	胡方迎	0755-82075528

### 3.5.2 深市开户代理机构一览表 The Overview of Account-Opening Agencies of Shenzhen

	开户代理机构名称	通讯地址	联系人	联系电话
1	爱建证券有限责任公司	上海复兴工业区路 673 号 3 楼	张伟	021-63341333-283
2	安信证券股份有限公司	深圳市福田区深南大道 2008 号中国凤凰大厦 1#楼 8 层	姚祯怡	0755-82558139 13424247369
3	北京高华证券有限责任公司	北京市西城区金融大街 7 号英蓝国际中心 18 层	王平雨	010-66273045
4	渤海证券有限责任公司	天津市河西区滨水道 3 号	徐焕强	022-28451883
5	财富证券有限责任公司	湖南长沙市芙蓉中路二段 80 号顺天国际财富中心 26 层	江勇	0731-4403335
6	财通证券有限责任公司	浙江省杭州市解放路 111 号金钱大厦	张帆	0571-87925137
7	长财证券经纪有限责任公司	长春市宽城区珠江路 439 号	赵迪 白荣梅	0431-2941550
8	长城证券有限责任公司	深圳福田区深南大道 6008 号特区报业大厦 16、17 层	史素丽	83515593
9	长江证券股份有限责任公司	武汉市江汉区新华下路特 8 号	李子勇	027-65799782 13329715008
10	川财证券经纪有限公司	四川省成都市中新街 49 号锦贸大厦 19 楼	雷涛	028-86583035
11	大通证券股份有限公司	大连市中山区延安一号宝嘉大厦	温革	0411-39673303
12	大同证券经纪有限责任公司	山西省太原市青年路 8 号	赵金堂	0351-4137986
13	德邦证券有限责任公司	上海市浦东南路 588 号浦发大厦 26 层	唐亮	021-68590808-8015
14	第一创业证券有限责任公司	深圳市罗湖区笋岗路 12 号中民时代广场 B 座 26 层	钟嫻	0755-25832492
15	东北证券有限责任公司	吉林省长春市自由大路 1138 号	刘丽萍	0431-85604161
16	东方证券股份有限公司	上海市中山南路 318 号 2 号楼 22-29 层	王文坚	021-63325888-3096 13004151771
17	东海证券有限责任公司	常州市延陵西路 23-29 号常州投资广场 1811 室	施非 胡东伟	0519-88124583 0519-88121027
18	东吴证券有限责任公司	苏州市石路爱河桥 26 号	赵洪	0512-65582025 13862032798
19	东兴证券股份有限公司	北京市西城区金融大街 5 号新盛大厦 B 座 12-15 层	王守闽	010-66555184
20	东莞证券有限责任公司	东莞市莞城区可园南路 1 号金源中心 30 楼	谢中秋	0769-22119348
21	方正证券有限责任公司	杭州市中河中路 228 号京晋大厦	徐虹	0571-87915596
22	工行深圳市分行	深圳市深南东路金融中心北座	张阆	0755-25930690 13902912833



23	光大证券股份有限公司	上海张扬路1233号2503室	杜灏昉	021-68769948
24	广发华福证券有限责任公司	福州市杨桥路中闽大厦B座八楼（总部：福州五四路新天地大厦八楼）	岳洪涛	0591-87383620 13960987155
25	广发证券股份有限公司	广州市天河北路183号大都会广场41楼证券财务清算科	林莉 陈媛慧	020-87553595 87555888-253
26	广州证券有限责任公司	广州市先烈中路69号东山广场五楼	吴贤峰	020-83192079 13711707888
27	国都证券有限责任公司	北京东区安外大街2号安贞大厦3层	弋迎朝	010-84183381
28	国海证券有限责任公司	广西南宁市滨湖路46号	潘邦利 卢容	13878893030 0771-5539032 5539091
29	国金证券有限责任公司	成都市东城根上街95号	张梦华	028-86690323
30	国联证券有限责任公司	无锡市县前东街8号6-7层	李韦	0510-82831589
31	国盛证券有限责任公司	江西省南昌市永叔路15号信达大厦	李庆林	0791-6255642
32	国泰君安证券股份有限公司	上海市银城中路168号上海银行大厦15楼	顾崢	021-38676573
33	国信证券股份有限公司	深圳市罗湖红岭中路1012号国信证券大厦十六层至二十	苏頔	0755-82133361
34	国元证券有限责任公司	安徽省合肥市寿春路179号	王斌 李晓云	0551-2207828 2207826 13955186671
35	海通证券股份有限公司	上海市黄浦区广东路689号海通证券大厦1003B室	袁风	021-63411720 13818649575
36	航空证券有限责任公司	北京市朝阳区安华里外馆斜甲1号泰利明苑写字楼A座二区四层	王伟	010-85285225
37	航天证券经纪有限责任公司	上海市曹杨路430号	郭旻	021-62447524 1386756952
38	和兴证券经纪有限责任公司	四川省成都市人民南路二段18号川信大厦10楼	李程	028-86199421
39	河北财达证券经纪有限责任公司	河北省石家庄裕华西路158号燕山大酒店24层	梁茹 陈丽君	0311-87011314 0311-87013249
40	恒泰证券股份有限公司	呼和浩特市新城区东风路111号	李秀清 杨丽侠	0471-4961277
41	宏源证券股份有限公司	北京市海淀区西直门北大街甲43号金运大厦B座5层	赵磊 杨萍	010-62267799-6336 010-62267799-6311
42	红塔证券股份有限公司	昆明市北京路155号附1号红塔大厦9楼	黄明 李尧	13888457932 0871-3577932
43	华安证券有限责任公司	合肥市阜南路166号润安大厦28楼	张文	0551-5161500
44	华宝证券经纪有限责任公司	上海浦东世纪大道1600号12A	罗雁	021-68752905
45	华创证券经纪有限责任公司	贵州省贵阳市中华北路216号华创证券大厦	张立群	0851-8652649
46	华林证券有限责任公司	广东省江门市港口路1号	郭慧燕	0750-3199183 13702282020
47	华龙证券有限责任公司	甘肃兰州市城关区静宁路308号	郝丽丽	0931-4890618
48	华融证券股份有限公司	北京市西城区朋坛北街26号恒华国际商务中心9层	周静	010-58568183

## 三、开户代理机构

49	华泰证券有股份限责任公司	南京市中山东路 90 号华泰证券大厦 2501 室	梁丽莉	025-84457777-886 13913965500
50	华西证券有限责任公司	四川省成都市陕西街 239 号	徐义 田敏	028-86158799 028-86150043
51	华鑫证券有限责任公司	上海市肇嘉浜路 750 号	陶晓燕	021-64332957
52	建行深圳市分行	深圳市深南东路金融中心南座	尧静波 林林	0755-82488347 82488055
53	江海证券经纪有限责任公司	哈尔滨市香坊区赣水路 56 号江海证券 5 楼	王卓	0451-82269280
54	江南证券有限责任公司	深圳市福田区中航路飞亚达大厦东座 7 楼	邱松明	0755-8336612
55	金元证券股份有限公司	深圳市深南大道 4001 号时代金融中心 17 层	宋曼丽	0755-83025623
56	联合证券有限责任公司	深圳深南东路发展银行大厦 10 楼	吁伟	0755-82492075 13602552086
57	联讯证券有限责任公司	惠州市下埔路 14 号	张小素	0752-2119397 1390262181
58	民生证券有限责任公司	北京市朝阳区朝阳门外大街 16 号中国人寿大厦 1909	林佳宏 马玉	010-85251493 010-85252654
59	南京证券有限责任公司	南京市大钟亭 8 号	王毅 徐翔 (T)	025-83364032
60	平安证券有限责任公司	深圳市八卦三路平安大厦三楼	黄剑光 向雪 (T)	22627423 22623471
61	齐鲁证券有限公司	山东省济南经十路 71 号华特广场 5 层	王武涛	0531-81283809
62	日信证券有限责任公司	内蒙古呼和浩特市锡林南路 40 号	薄忠群	13910222122
63	瑞银证券有限责任公司	北京西城区金融街七号英蓝大厦 15 层	孙秋雪	010-59226833
64	山西证券有限责任公司	山西省太原市府西街 69 号国贸大厦 26 层	朱彦学	0351-8686898
65	陕西开源证券经纪有限责任公司	西安市南四府街 11 号省财政厅综合办公楼开元证券	王莉萍	029-87622119
66	上海证券有限责任公司	上海临平北路 19 号	徐云 鲁仲华 (T)	021-65076608-406 65219520
67	申银万国证券股份有限公司	上海市常熟路 171 号	董丽	021-54043578 021-54033888-3225
68	沈阳诚浩证券经纪有限责任公司	沈阳市沈河区热闹路 51 号	宋伟	024-22955449
69	世纪证券有限责任公司	深圳深南大道 7088 号招商银行大厦 42 层	何媚	83199524
70	首创证券有限责任公司	北京市朝阳区北辰东路 8 号辰运大厦三层	郭健	010-84975885-197
71	四川省天风证券有限责任公司	四川省成都市走马街 55 号友谊广场 B 座 19 楼	杨梅 孙伟	0755-26980950 26980953
72	太平洋证券股份有限公司	昆明市青年路 389 号志远大厦 18 层	吴谦	0871-8885858-8215
73	天源证券经纪有限公司	青海省西宁市长江路汇通大厦 6 楼	刘增义	0971-8251109
74	万和证券经纪有限公司	深圳市笋岗东路 102 号宝安广场 A 座 27	张桓	0755-25161630
75	万联证券有限责任公司	广州市中山二路 18 号广东电信广场 37 层	黄乐钧	020-37865062
76	五矿证券经纪有限责任公司	深圳福田区华富路海外装饰大厦 A 座十一楼	李西胜 王梅生	0755-83243480 0755-83326276
77	西安华弘证券有限责任公司	陕西省西安市太白北路 320 号华弘大厦 3 楼 307	任大为	029-88497269



78	西部证券股份有限公司	西安市东新街 232 号陕西信托大厦 17 层	贺斌	029-87406093
79	西藏证券经纪有限责任公司	上海虹口区辉河路 118 号	虞莺	021-65552897
80	西南证券股份有限公司	重庆市渝中区临江支路 2 号合景国际大厦 A 栋	郑勇	023-63786571
81	厦门证券有限公司	厦门市莲前西路 2 号莲富大厦 17 楼	郑瀚 田彦辉	0592-5162592 0592-5161578
82	湘财证券有限责任公司	上海浦东银城东路 139 号华能联合大厦 5 楼	李汇	021-68634510-8213
83	新时代证券有限责任公司	北京市西城区坛大厦 15 层	王婧	010-68083581
84	信达证券股份有限公司	北京市西城区三里河东路 5 号中商大厦 10 层	孙艳	010-88656272
85	兴业证券股份有限公司	福州湖东路 99 号	郑祥武	0591-87501974
86	银泰证券经纪有限责任公司	深圳市福田区竹子林光大银行大厦 18 楼	张晖	0755-83708269
87	英大证券有限责任公司	深圳市福田区深南中路 2068 号华能大厦 30 楼	何庆	83007033 13925200815
88	招商证券股份有限公司	深圳市福田区益田路江苏大厦 A 座位 38-45 层	李志萍	0755-82943229
89	浙商证券有限责任公司	浙江省杭州市杭大路 1 号黄龙世纪广场 A 区 622 室	章睿 俞杭	0571-87901946 0571-87901931 13857120156
90	中国国际金融有限公司	北京市建国门外大街 1 号国贸大厦 2 座 28 层	叶楠	021-58888915
91	中国建银投资证券有限责任公司	深圳市福华三路国际商会中心 48 层	王云峰	82026798 13502858951
92	中国民族证券有限责任公司	北京市朝阳区西坝河南里 22 号 2 层	曹金玉 蒋晶晶 (B)	010-64105126
93	中国银河证券股份有限公司	北京市西城区金融大街 35 号国际企业大厦 C 座	董静 关燕萍	010-66568554 010-66568582
94	中山证券有限责任公司	深圳市福田区益田路江苏大厦 B 座 15 层	王小川	0755-82943750
95	中天证券有限责任公司	沈阳市沈河区大南街 24 号	张继昊	024-23255390
96	中信建投证券有限责任公司	北京市东城区朝内大街 188 号	房婧	010-85130558
97	中信金通证券有限责任公司	浙江省杭州市中河南 11 号万凯庭商务 A 座	陈艳君	0571-85783751
98	中信万通证券有限责任公司	青岛市东海路 28 号	段懿	0532-85023457
99	中信证券股份有限公司	北京市朝阳区新源南路 6 号京城大厦 24 层	李晓	010-84588721
100	中银国际证券有限责任公司	上海浦东银城中路 200 号中银大厦 40 楼	陆永梅	021-68604866-8312
101	中原证券有限责任公司	郑州市经三路 15 号广汇国贸大厦十一层	牛靖惠	0371-65585661
102	众成证券经纪有限公司	深圳市福田区华强路圣廷苑酒店世纪楼 1106	胡方迎 邢茜	0755-83320682

## 四、发行人 Issuer

### 4.1 年末证券发行人家数 Number of Securities Issuers

	上海分公司	深圳分公司
一、股票发行人家数（家） Number of Stock Issuers	954	1,540
1. 只发 A 股 A-share Only	900	1,487
2. 只发 B 股 B-share Only	10	12
3. 既发 A 股又发 B 股 A-shares and B-shares	44	41
二、债券发行人家数（家） Number of Bonds Issuers	637	206
1、发行企业债家数 Enterprise Bonds	419	41
2、发行公司债家数 Corporate Bonds	157	121
3. 发行可转债家数 Convertible Bonds	16	6
4、发行分离式可转债家数 Detachable Convertible Bonds	14	2
5、发行中小企业私募债家数	42	39

注：①如果一家债券发行人发行两种以上债券，按一家债券发行人统计。

### 4.2 本年证券发行情况 Securities Issued

	沪市 Shanghai	深市 Shenzhen
一、股票发行及送股、转增股只数（只） Number of Stock Issuing	239	662
首发 First Issuing	25	121
增发 Secondary Issuing	87	83
配股 Right Issuing	5	3
送股、公积金转增股 Bonus Shares	122	455
二、股票发行及送股、转增股面值（亿元） Par Value of Stock Issuing (¥ 100 Mil.)	1,076.68	949.43
（一）首发 First Issuing	290.65	160.34
1. 有限售条件的流通股 Restricted Negotiable Shares	254.69	127.82
2. 无限售条件的流通股 Non-restricted Negotiable Shares	35.96	32.52
（二）增发 Secondary-Issuing	303.96	123.53
1. 有限售条件的流通股 Restricted Negotiable Shares	298.55	121.15
2. 无限售条件的流通股 Non-restricted Negotiable Shares	5.41	2.38
（三）配股 Right Issuing	25.90	3.35





1. 有限售条件的流通股 Restricted Negotiable Shares	14.36	0.13
2. 无限售条件的流通股 Non-restricted Negotiable Shares	11.54	3.22
(四) 送股、公积金转增股 Bonus Shares	456.17	662.21
1. 有限售条件的流通股 Restricted Negotiable Shares	455.52	662.21
2. 无限售条件的流通股 Non-restricted Negotiable Shares	0.65	0.00
3. 非流通股 Non-negotiable Shares	0.00	0.00
三、债券发行只数(只) Number of Bond Issuing	459	98
(一) 首发 First Issuing	459	98
国债 T-Bonds	29	0
企业债券 Enterprise Bonds	277	0
可转换债券 Convertible Bonds	4	0
公司债 Corporate Bonds	104	70
可分离式可转债 Detachable Convertible Bonds	0	0
中小企业私募债 Small and Medium-sized Enterprise Private Bonds	45	28
(二) 增发 Secondary-Issuing	0	0
国债 T-Bonds	0	0
企业债券 Enterprise Bonds	0	0
可转换债券 Convertible Bonds	0	0
公司债 Corporate Bonds	0	0
可分离式可转债 Detachable Convertible Bonds	0	0
中小企业私募债 Small and Medium-sized Enterprise Private Bonds	0	0
四、债券发行面额(亿元) Par Value of Bonds Issuing (¥ 100 Mil.)	2,635.95	594.10
(一) 首发 First Issuing	2,635.95	594.10
国债 T-Bonds	108.40	0.00
企业债券 Enterprise Bonds	553.07	0.00
可转换债券 Convertible Bonds	157.05	0.00
公司债 Corporate Bonds	1,772.80	562.20
可分离式可转债 Detachable Convertible Bonds	0.00	0.00
中小企业私募债 Small and Medium-sized Enterprise Private Bonds	44.63	31.90
(二) 增发 Secondary-Issuing	0.00	0.00
国债 T-Bonds	0.00	0.00
企业债券 Enterprise Bonds	0.00	0.00
可转换债券 Convertible Bonds	0.00	0.00
公司债 Corporate Bonds	0.00	0.00
可分离式可转债 Detachable Convertible Bonds	0.00	0.00
中小企业私募债 Small and Medium-sized Enterprise Private Bonds	0.00	0.00
五、基金发行只数(只) Number of Funds Issuing	7	50

封闭式基金 Close-ended Securities Investment Fund	0	4
LOF	0	44
ETF	7	2
六、基金发行面额（亿元）Par Value of Funds Issuing (¥ 100 Mil.)	183.33	62.64
封闭式基金 Close-ended Securities Investment Fund	0.00	1.77
LOF	0.00	54.55
ETF	183.33	6.32

注：①本表按登记完成统计。②沪市首发企业债指当年上市的企业债。③沪市配股包括网上和网下配股。

#### 4.3A 本年沪市新发行股票一览表 New Issued Stocks in Shanghai

代码 Code	股票简称 Name of Stocks	发行登记日期 Issuing Register Date	总股本（万股） Total Issued Capitalization (10,000)	已上市流通股本（万股） Negotiable Capitalization (10,000)
601313	江南嘉捷	2012-01-11	22,400.00	4,480.00
601515	东风股份	2012-02-10	55,600.00	4,480.00
601231	环旭电子	2012-02-15	101,172.38	8,550.00
601929	吉视传媒	2012-02-15	139,798.88	22,400.00
601800	中国交建	2012-03-05	1,174,723.54	83,716.15
601012	隆基股份	2012-03-30	29,918.00	6,000.00
601388	怡球资源	2012-04-17	41,000.00	8,400.00
603000	人民网	2012-04-23	27,642.28	5,530.50
603001	奥康国际	2012-04-23	40,098.00	6,480.00
603123	翠微股份	2012-04-24	30,800.00	6,160.00
603333	明星电缆	2012-05-02	34,667.00	6,937.00
603002	宏昌电子	2012-05-15	40,000.00	8,000.00
603366	日出东方	2012-05-15	40,000.00	8,000.00
603128	华贸物流	2012-05-22	40,000.00	10,000.00
601965	中国汽研	2012-06-05	64,078.66	19,200.00
601339	百隆东方	2012-06-07	75,000.00	15,000.00
601608	中信重工	2012-07-02	274,000.00	56,500.00
603008	喜临门	2012-07-11	21,000.00	5,250.00
603077	和邦股份	2012-07-24	45,000.00	10,000.00
601038	一拖股份	2012-08-02	59,391.00	15,000.00
603766	隆鑫通用	2012-08-07	80,000.00	8,000.00
603003	龙宇燃油	2012-08-14	20,200.00	5,050.00
603399	新华龙	2012-08-21	25,336.00	6,336.00
603167	渤海轮渡	2012-08-30	48,140.00	10,100.00
603993	洛阳钼业	2012-09-27	376,501.45	20,000.00

注：①新发行股票指当年首发的股票。②发行登记日期指完成登记日期。③总股本、流通股本按首发登记完成时的情况统计。

#### 4.3B 本年深市新发行股票一览表 New Issued Stocks in Shenzhen

代码 Code	股票简称 Name of Stocks	发行登记日期 Issuing Register Date	总股本(万股) Total Issued Capitalization (10,000)	已上市流通股本(万股) Negotiable Capitalization (10,000)
002649	博彦科技	2012-01-05	10,000.00	2,000.00
002650	加加食品	2012-01-05	16,000.00	3,200.00
002651	利君股份	2012-01-05	40,100.00	3,300.00
300283	温州宏丰	2012-01-09	7,083.10	1,421.00
300284	苏文科	2012-01-09	24,000.00	4,800.00
300285	国瓷材料	2012-01-12	6,240.00	1,248.00
300286	安科瑞	2012-01-12	3,467.00	699.00
002653	海思科	2012-01-16	40,010.00	3,210.00
002652	扬子新材	2012-01-18	10,668.00	2,136.00
300287	飞利信	2012-01-31	8,400.00	1,680.00
300291	华录百纳	2012-02-08	6,000.00	1,200.00
300288	朗玛信息	2012-02-15	5,340.00	1,072.00
300289	利德曼	2012-02-15	15,360.00	3,072.00
300290	荣科科技	2012-02-15	6,800.00	1,361.00
002654	万润科技	2012-02-16	8,800.00	1,760.00
002655	共达电声	2012-02-16	12,000.00	2,400.00
002656	卡奴迪路	2012-02-27	10,000.00	2,000.00
002657	中科金财	2012-02-27	6,979.75	1,401.00
300292	吴通通讯	2012-02-28	6,670.00	1,340.00
300293	蓝英装备	2012-03-07	6,000.00	1,200.00
300294	博雅生物	2012-03-07	7,580.00	1,523.00
002658	雪迪龙	2012-03-08	13,747.28	2,750.40
002659	中泰桥梁	2012-03-08	15,550.00	3,120.00
002662	京威股份	2012-03-08	30,000.00	6,000.00
300295	三六五网	2012-03-14	5,335.00	1,070.00
300296	利亚德	2012-03-14	10,000.00	2,000.00
300297	蓝盾股份	2012-03-14	9,800.00	1,970.00
002660	茂硕电源	2012-03-15	9,708.00	1,943.00
002661	克明面业	2012-03-15	8,308.00	1,665.00
002663	普邦园林	2012-03-15	17,468.00	3,499.00
002664	信质电机	2012-03-15	13,334.00	2,674.00
300301	长方照明	2012-03-20	10,800.00	2,164.00
300302	同有科技	2012-03-20	6,000.00	1,200.00
300304	云意电气	2012-03-20	10,000.00	2,000.00
002665	首航节能	2012-03-26	13,335.00	2,675.00
002666	德联集团	2012-03-26	16,000.00	3,200.00

002667	鞍重股份	2012-03-28	6,798.00	1,360.00
300305	裕兴股份	2012-03-28	8,000.00	1,600.00
300306	远方光电	2012-03-28	6,000.00	1,200.00
300307	慈星股份	2012-03-28	40,100.00	4,900.00
300308	中际装备	2012-04-09	6,667.00	1,339.00
300309	吉艾科技	2012-04-09	10,863.70	2,240.00
300310	宜通世纪	2012-04-24	8,800.00	1,760.00
300311	任子行	2012-04-24	7,070.00	1,416.00
300313	天山生物	2012-04-24	9,091.00	1,821.00
002671	龙泉股份	2012-04-25	9,437.00	1,892.00
002672	东江环保	2012-04-25	11,489.64	2,000.00
002673	西部证券	2012-05-02	120,000.00	16,000.00
300312	邦讯技术	2012-05-07	10,668.00	2,137.00
300314	戴维医疗	2012-05-07	8,000.00	1,600.00
300315	掌趣科技	2012-05-10	16,366.00	3,275.50
300316	晶盛机电	2012-05-10	13,335.00	2,675.00
300317	珈伟股份	2012-05-10	14,000.00	2,800.00
300318	博晖创新	2012-05-22	10,240.00	2,050.00
300319	麦捷科技	2012-05-22	5,334.00	1,070.00
300321	同大股份	2012-05-22	4,440.00	890.00
002675	东诚生化	2012-05-24	10,800.00	2,700.00
002676	顺威股份	2012-05-24	16,000.00	4,000.00
002677	浙江美大	2012-05-24	20,000.00	5,000.00
002678	珠江钢琴	2012-05-29	47,800.00	4,800.00
300320	海达股份	2012-05-31	6,667.00	1,667.00
300323	华灿光电	2012-05-31	20,000.00	5,000.00
300325	德威新材	2012-05-31	8,000.00	2,000.00
002679	福建金森	2012-06-04	13,868.00	3,468.00
002680	黄海机械	2012-06-04	8,000.00	2,000.00
002681	奋达科技	2012-06-04	15,000.00	3,750.00
300322	硕贝德	2012-06-07	9,334.50	2,334.50
300324	旋极信息	2012-06-07	5,600.00	1,400.00
002682	龙洲股份	2012-06-11	16,000.00	4,000.00
002683	宏大爆破	2012-06-11	21,896.00	5,476.00
002684	猛狮科技	2012-06-11	5,307.60	1,330.00
002685	华东重机	2012-06-11	20,000.00	5,000.00
300326	凯利泰	2012-06-12	5,125.00	1,300.00
300327	中颖电子	2012-06-12	12,800.00	3,200.00
300328	宜安科技	2012-06-18	11,200.00	2,800.00
300329	海伦钢琴	2012-06-18	6,699.00	1,677.00
300330	华虹计通	2012-06-18	8,000.00	2,000.00
300331	苏大维格	2012-06-27	6,200.00	1,550.00
300332	天壕节能	2012-06-27	32,000.00	8,000.00



300333	兆日科技	2012-06-27	11,200.00	2,800.00
002686	亿利达	2012-07-02	9,067.00	2,267.00
300334	津膜科技	2012-07-04	11,600.00	2,900.00
300335	迪森股份	2012-07-09	13,948.88	3,488.00
300336	新文化	2012-07-09	9,600.00	2,400.00
002687	乔治白	2012-07-12	9,857.00	2,465.00
002688	金河生物	2012-07-12	10,892.00	2,723.00
002689	博林特	2012-07-16	30,987.89	7,749.95
300337	银邦股份	2012-07-17	18,680.00	4,680.00
300339	润和软件	2012-07-17	7,674.00	1,919.00
300338	开元仪器	2012-07-25	6,000.00	1,500.00
300340	科恒股份	2012-07-25	5,000.00	1,250.00
300341	麦迪电气	2012-07-25	9,200.00	2,300.00
300342	天银机电	2012-07-25	10,000.00	2,500.00
002690	美亚光电	2012-07-30	20,000.00	5,000.00
002691	石煤装备	2012-07-30	20,000.00	5,000.00
300343	联创节能	2012-07-31	4,000.00	1,000.00
300344	太空板业	2012-07-31	10,052.00	2,513.00
300345	红宇新材	2012-07-31	9,600.00	2,400.00
300346	南大光电	2012-08-06	5,027.00	1,257.00
002692	远程电缆	2012-08-07	18,135.00	4,535.00
002693	双成药业	2012-08-07	12,000.00	3,000.00
002694	顾地科技	2012-08-15	14,400.00	3,600.00
300347	泰格医药	2012-08-16	5,340.00	1,340.00
300348	长亮科技	2012-08-16	5,170.00	1,300.00
300349	金卡股份	2012-08-16	6,000.00	1,500.00
300350	华鹏飞	2012-08-20	8,667.00	2,167.00
002695	煌上煌	2012-09-04	12,387.65	3,098.00
002696	百洋股份	2012-09-04	8,800.00	2,200.00
002697	红旗连锁	2012-09-04	20,000.00	5,000.00
002698	博实股份	2012-09-10	40,100.00	4,100.00
002699	美盛文化	2012-09-10	9,350.00	2,350.00
300352	北信源	2012-09-11	6,670.00	1,670.00
300351	永贵电器	2012-09-19	7,860.00	2,000.00
300354	东华测试	2012-09-19	4,434.94	1,109.00
002700	新疆浩源	2012-09-20	7,333.80	1,833.80
300353	东土科技	2012-09-26	5,351.28	1,340.00
300355	蒙草抗旱	2012-09-26	13,697.70	3,436.00
300356	光一科技	2012-10-08	8,667.00	2,167.00
002701	奥瑞金	2012-10-10	30,667.00	7,667.00
002702	腾新食品	2012-10-10	7,070.00	1,770.00
002703	浙江世宝	2012-11-01	19,094.39	1,500.00

注：①新发行股票指当年首发的股票。②发行登记日期指完成登记日期。③总股本、流通

股本按首发登记完成时的情况统计。

#### 4.4A 本年沪市新发行债券一览表 New Issued Bonds in Shanghai

代码 Code	债券简称 Name of Bond	流通量(元) Listed Volume	年利率% Interest Rate %	到期日 Maturity Date	上市日期 Listing Date
019012	10 国债 12	0	3.25	2020-05-13	2010-05-19
019201	12 国债 01	2,320,000,000	2.78	2013-01-12	2012-01-18
019202	12 国债 02	1,590,000,000	2.87	2013-02-08	2012-02-14
019203	12 国债 03	50,000,000	3.14	2017-02-16	2012-02-22
019204	12 国债 04	0	3.51	2022-02-23	2012-02-29
019205	12 国债 05	0	3.41	2019-03-08	2012-03-14
019206	12 国债 06	0	4.03	2032-04-23	2012-04-27
019207	12 国债 07	70,000,000	2.91	2015-04-26	2012-05-03
019208	12 国债 08	0	4.25	2062-05-17	2012-05-23
019209	12 国债 09	30,000,000	3.36	2022-05-24	2012-05-30
019210	12 国债 10	0	3.14	2019-06-07	2012-06-13
019211	12 国债 11	240,000,000	2.15	2013-06-14	2012-06-20
019213	12 国债 13	0	4.12	2042-08-02	2012-08-08
019214	12 国债 14	0	2.95	2017-08-16	2012-08-22
019215	12 国债 15	100,000,000	3.39	2022-08-23	2012-08-29
019216	12 国债 16	0	3.25	2019-09-06	2012-09-12
019217	12 国债 17	160,000,000	3.10	2015-09-13	2012-09-19
019218	12 国债 18	130,000,000	4.10	2032-09-27	2012-10-08
019219	12 国债 19	1,030,000,000	2.94	2013-10-18	2012-10-24
019220	12 国债 20	0	4.35	2062-11-15	2012-11-21
019221	12 国债 21	0	3.55	2022-12-13	2012-12-19
020051	12 贴债 01	1,140,000,000	.00	2013-01-14	2012-04-20
020052	12 贴债 02	1,090,000,000	.00	2013-02-04	2012-05-11
020053	12 贴债 03	50,000,000	贴现发行	2013-03-18	2012-06-25
020054	12 贴债 04	2,170,000,000	贴现发行	2013-01-14	2012-07-20
020055	12 贴债 05	350,000,000	贴现发行	2013-01-28	2012-08-03
020056	12 贴债 06	50,000,000	贴现发行	2013-02-04	2012-08-10
020057	12 贴债 07	270,000,000	贴现发行	2013-01-21	2012-10-26
020058	12 贴债 08	0	贴现发行	2013-02-04	2012-11-09
110019	恒丰转债	450,000,000	.00	2017-03-22	2012-04-12
110020	南山转债	6,000,000,000	.00	2018-10-16	2012-10-31
110022	同仁转债	1,205,000,000	.00	2017-12-04	2012-12-18
113003	重工转债	8,050,150,000	.00	2018-06-04	2012-06-18
122103	11 航机 01	996,756,000	6.00	2017-02-08	2012-05-11
122104	11 航机 02	3,244,000	6.13	2016-02-08	0001-01-01
122105	11 安钢 02	800,000,000	6.90	2019-02-14	2012-02-29



122111	11 永泰债	500,000,000	7.10	2016-12-14	2012-01-09
122112	11 沪大众	1,600,000,000	6.98	2018-01-06	2012-02-23
122113	11 新钢债	900,000,000	6.65	2016-12-21	2012-01-19
122114	11 一重债	2,500,000,000	5.14	2016-12-20	2012-01-19
122115	11 华锐 01	2,600,000,000	6.00	2016-12-27	2012-01-18
122116	11 华锐 02	200,000,000	6.20	2016-12-27	2012-01-18
122117	11 闽高速	1,500,000,000	5.80	2017-03-08	2012-03-28
122118	12 兴发 01	300,000,000	6.30	2018-02-14	2012-03-02
122119	12 兴发 02	500,000,000	7.30	2017-02-14	2012-03-02
122121	11 日照港	500,000,000	5.60	2017-02-17	2012-03-07
122122	11 精工债	700,000,000	6.30	2015-03-22	2012-05-04
122123	11 中化 01	700,000,000	4.85	2016-03-05	2012-04-12
122124	11 中化 02	1,200,000,000	4.99	2019-03-05	2012-04-12
122125	11 美兰债	800,000,000	7.80	2019-03-15	2012-04-20
122126	11 庞大 02	2,200,000,000	8.50	2017-03-01	2012-04-27
122127	11 欧亚债	470,000,000	7.00	2019-03-21	2012-04-11
122128	11 武钢债	7,200,000,000	4.75	2015-03-02	2012-03-20
122129	12 酒钢债	3,000,000,000	5.40	2015-03-19	2012-05-25
122130	11 航民 01	300,000,000	6.80	2015-03-22	2012-04-19
122131	11 片仔癀	300,000,000	5.70	2017-03-15	2012-04-19
122132	12 鹏博债	1,400,000,000	7.50	2017-03-12	2012-04-27
122133	11 柳化债	510,000,000	7.00	2019-03-27	2012-04-16
122134	11 华微债	320,000,000	8.00	2019-04-10	2012-04-27
122135	12 宝泰隆	1,000,000,000	7.30	2017-04-11	2012-04-27
122136	11 复星债	1,500,000,000	5.53	2017-04-25	2012-05-29
122138	11 桂东 01	600,000,000	6.30	2019-04-16	2012-05-22
122139	11 洪水业	500,000,000	5.88	2017-05-02	2012-05-18
122140	12 宁港 01	1,000,000,000	4.69	2015-04-16	2012-05-11
122141	12 天士 01	400,000,000	6.00	2017-04-24	2012-05-22
122142	11 鹿港债	400,000,000	7.75	2017-04-23	2012-05-23
122143	12 亿利 01	800,000,000	7.30	2020-04-23	2012-06-15
122144	12 鲁信债	400,000,000	6.50	2017-04-25	2012-05-18
122145	11 桂东 02	400,000,000	5.30	2019-06-20	2012-07-16
122146	12 华新 01	1,000,000,000	5.35	2017-05-17	2012-06-07
122147	12 华新 02	1,000,000,000	5.65	2019-05-17	2012-06-07
122148	11 吉高速	800,000,000	5.50	2019-06-21	2012-07-11
122149	12 石化 01	13,000,000,000	4.26	2017-06-01	2012-06-13
122150	12 石化 02	7,000,000,000	4.90	2022-06-01	2012-06-13
122151	12 国电 01	3,000,000,000	4.35	2017-06-15	2012-07-09
122152	12 国电 02	1,000,000,000	4.75	2019-06-15	2012-07-09
122153	12 京能 01	2,400,000,000	4.35	2015-07-03	2012-07-20
122154	12 京能 02	1,200,000,000	4.60	2017-07-03	2012-07-20
122155	12 天富债	500,000,000	5.50	2017-06-06	2012-07-09

122156	12 厦工债	1,500,000,000	4.55	2017-06-18	2012-07-19
122157	12 广控 01	2,350,000,000	4.74	2019-06-25	2012-07-24
122158	12 西钢债	430,000,000	5.50	2020-07-16	2012-08-21
122159	12 亿利 02	800,000,000	6.42	2020-07-19	2012-08-22
122161	12 申通 02	400,000,000	4.60	2015-07-20	2012-08-24
122162	12 中孚债	1,000,000,000	7.50	2017-08-28	2012-09-14
122163	12 鄂资债	4,000,000,000	6.20	2017-08-30	2012-09-13
122164	12 通威发	500,000,000	5.98	2017-10-24	2012-12-27
122165	12 国电 03	3,300,000,000	4.22	2015-07-23	2012-08-13
122166	12 国电 04	700,000,000	4.35	2017-07-23	2012-08-13
122167	12 尧煤 01	1,000,000,000	4.20	2017-07-23	2012-08-15
122168	12 尧煤 02	4,000,000,000	4.95	2022-07-23	2012-08-15
122169	12 金瑞债	150,000,000	7.90	2017-08-29	2012-10-29
122170	12 江药债	500,000,000	5.39	2015-12-07	2012-12-27
122171	12 中海 01	1,000,000,000	4.20	2015-08-03	2012-08-21
122172	12 中海 02	1,500,000,000	5.00	2022-08-03	2012-08-21
122173	12 中交 01	6,000,000,000	4.40	2017-08-09	2012-09-20
122174	12 中交 02	2,000,000,000	5.00	2022-08-09	2012-09-20
122175	12 中交 03	4,000,000,000	5.15	2027-08-09	2012-09-20
122176	12 中储债	1,600,000,000	5.00	2019-08-13	2012-10-29
122177	12 科环 01	1,200,000,000	4.30	2015-08-20	2012-09-20
122178	12 科环 02	800,000,000	4.65	2017-08-20	2012-09-20
122179	12 科环 03	2,000,000,000	5.15	2022-08-20	2012-09-20
122180	12 旋风债	700,000,000	6.28	2017-08-23	2012-09-20
122181	12 山鹰债	800,000,000	7.50	2019-08-22	2012-09-19
122182	12 九州通	1,600,000,000	5.70	2017-10-22	2012-11-01
122183	12 集优 01	500,000,000	5.08	2017-08-31	2012-09-28
122184	12 一重 01	2,500,000,000	5.10	2017-09-03	2012-10-18
122185	12 力帆 01	1,200,000,000	6.80	2015-09-19	2012-10-12
122186	12 力帆 02	700,000,000	7.50	2017-09-19	2012-10-12
122187	12 玻纤债	1,200,000,000	5.56	2019-10-17	2012-12-26
122188	12 华新 03	1,100,000,000	5.90	2019-11-09	2012-12-21
122189	12 王府 01	1,100,000,000	4.94	2017-10-24	2012-11-27
122190	12 王府 02	1,100,000,000	5.20	2019-10-24	2012-11-27
122191	12 桂冠 01	800,000,000	4.80	2017-10-24	2012-11-26
122192	12 桂冠 02	930,000,000	5.10	2022-10-24	2012-11-26
122193	12 中水 01	2,000,000,000	5.03	2019-10-29	2012-11-26
122194	12 中水 02	3,000,000,000	5.20	2022-10-29	2012-11-26
122195	12 中海 03	1,500,000,000	5.05	2019-10-29	2012-11-21
122196	12 中海 04	1,000,000,000	5.18	2022-10-29	2012-11-21
122198	12 能新 01	1,140,000,000	4.80	2015-10-29	2012-12-03
122199	12 能新 02	860,000,000	5.09	2017-10-29	2012-12-03
122200	12 晋兰花	3,000,000,000	5.09	2017-11-07	2012-12-28





122201	12 开滦 01	1,500,000,000	5.40	2019-10-30	2012-11-14
122202	12 海螺 01	2,500,000,000	4.89	2017-11-07	2012-12-04
122203	12 海螺 02	3,500,000,000	5.10	2022-11-07	2012-12-04
122204	12 双良节	800,000,000	5.88	2017-11-12	2012-12-03
122205	12 沪交运	800,000,000	5.05	2017-11-16	2012-12-07
122206	12 赛轮债	720,000,000	5.85	2015-11-15	2012-12-05
122207	12 骆驼集	800,000,000	5.98	2017-12-05	2012-12-28
122208	12 招金券	1,200,000,000	4.99	2017-11-16	2012-12-26
122209	12 中油 01	16,000,000,000	4.55	2017-11-22	2012-12-04
122210	12 中油 02	2,000,000,000	4.90	2022-11-22	2012-12-04
122211	12 中油 03	2,000,000,000	5.04	2027-11-22	2012-12-04
122212	12 京江河	900,000,000	5.40	2017-12-07	2012-12-28
122213	12 松建化	2,200,000,000	6.20	2019-12-05	2012-12-17
122214	12 大秦债	5,000,000,000	4.88	2015-12-10	2012-12-27
122500	12 郴城投	0	7.34	2019-09-13	2012-12-03
122501	12 寿财资	0	6.70	2019-10-23	2012-12-07
122503	12 并龙城	0	6.50	2019-09-25	2012-11-27
122504	12 通天诚	0	7.75	2019-09-24	2012-11-23
122506	12 吴交投	120,000,000	6.80	2020-10-31	2012-11-30
122507	12 玉交投	280,000,000	7.15	2019-10-12	2012-11-20
122510	12 靖新城	0	6.80	2018-10-23	2012-12-14
122515	12 庆城投	240,000,000	6.55	2019-10-23	2012-11-26
122516	12 青州 01	0	7.35	2019-10-19	2012-11-23
122517	12 青州 02	0	7.25	2018-10-19	2012-11-23
122518	12 保利集	330,000,000	5.03	2019-10-25	2012-11-28
122519	12 锡经开	50,000,000	6.99	2019-11-01	2012-12-28
122523	12 海亮 01	220,000,000	6.50	2018-10-19	2012-11-29
122524	12 海亮 02	130,000,000	6.75	2019-10-19	2012-11-29
122525	12 沪嘉开	0	6.71	2018-10-10	2012-12-19
122526	12 永川惠	0	7.33	2019-10-16	2012-12-04
122527	12 温国投	0	7.18	2019-09-18	2012-11-22
122531	12 太科园	0	7.60	2019-09-17	2012-12-13
122533	12 平城投	0	7.20	2019-09-18	2012-11-30
122534	12 秦开发	0	7.46	2019-10-17	2012-11-26
122536	12 慈国控	410,000,000	6.60	2019-09-20	2012-11-15
122537	12 克城投	0	7.15	2019-09-04	2012-12-31
122538	12 榕城乡	0	6.35	2018-09-25	2012-11-19
122539	12 阜城投	0	7.55	2019-10-10	2012-11-12
122540	12 宁浦口	320,000,000	7.10	2019-10-08	2012-11-28
122541	12 宁上陵	0	7.40	2018-10-16	2012-11-09
122543	12 钦开投	90,000,000	7.10	2019-10-16	2012-11-09
122544	12 渝长开	0	7.45	2019-09-25	2012-11-07
122545	12 蒙高新	0	7.20	2019-09-25	2012-10-26

122546	12 宁高新	0	6.94	2019-09-07	2012-11-19
122547	12 曲靖投	60,000,000	7.25	2019-09-06	2013-01-04
122549	12 邳润城	85,000,000	7.55	2019-09-25	2012-12-18
122550	12 苏国信	0	4.60	2017-06-08	2012-12-07
122553	12 虞交通	209,000,000	6.70	2019-09-11	2012-10-23
122554	12 定海债	0	7.25	2020-08-31	2012-10-22
122556	12 咸宁投	0	7.50	2018-08-31	2012-10-24
122557	12 株高科	0	7.50	2019-09-10	2012-10-15
122558	12 昆交 01	0	6.60	2017-08-17	2012-10-26
122559	12 昆交 02	0	6.95	2019-08-17	2012-10-26
122560	12 淄城运	0	6.83	2019-08-22	2012-10-22
122561	12 饶城投	0	7.30	2019-09-10	2012-10-23
122562	12 伊春债	0	7.35	2019-07-24	2012-10-22
122563	12 亳州债	0	7.68	2019-09-04	2012-10-12
122564	12 椒江债	210,000,000	7.46	2020-09-13	2012-09-28
122566	12 库城建	50,000,000	7.48	2018-09-10	2012-12-05
122567	12 小清河	0	7.15	2019-09-05	2012-10-15
122568	12 随州债	0	7.50	2019-08-22	2012-09-27
122569	12 津生态	0	6.76	2019-08-14	2012-09-25
122570	12 滇水投	0	6.80	2019-08-27	2012-12-12
122571	12 兴国资	100,000,000	6.48	2019-08-31	2012-12-03
122572	12 蓉投控	470,000,000	6.30	2019-09-04	2012-11-22
122573	12 牡国投	0	7.08	2019-08-30	2012-11-15
122574	12 淮开控	0	7.20	2019-09-06	2012-12-19
122575	12 肥城债	0	7.10	2018-08-14	2012-09-13
122576	12 内江债	30,000,000	7.00	2018-07-19	2012-12-05
122577	12 苏相城	0	6.95	2019-09-03	2012-12-17
122578	12 长宁债	0	6.08	2019-08-16	2012-09-28
122579	09 远洋债	0	5.40	2015-06-23	2012-12-03
122581	12 津南城	0	6.95	2019-06-18	2012-12-24
122582	12 湘九华	0	7.43	2019-08-29	2012-10-12
122583	12 遵投债	0	8.53	2019-03-13	2012-09-14
122585	12 新海连	120,000,000	7.00	2020-08-27	2012-10-12
122587	12 遵桥债	0	7.15	2020-08-17	2012-09-17
122588	12 益城投	120,000,000	7.36	2019-08-24	2012-10-15
122589	12 毕信泰	0	7.15	2019-08-20	2012-09-26
122590	12 鹤城投	0	7.05	2022-06-21	2012-10-18
122591	12 常交债	0	6.80	2019-08-21	2012-09-25
122592	12 乌国资	0	6.48	2018-04-28	2012-09-26
122593	12 衡城投	0	7.06	2019-08-13	2012-09-25
122594	12 泉州 01	0	7.00	2018-08-07	2012-09-18
122595	12 泉州 02	0	7.03	2019-08-07	2012-09-18
122596	12 沪城开	0	6.50	2018-08-21	2012-09-17



122597	12 宝钛债	100,000,000	5.40	2018-08-21	2012-09-20
122598	12 荆门债	0	6.85	2022-07-09	2012-10-12
122599	12 梵投债	0	6.89	2019-08-02	2012-09-24
122600	12 鑫泰债	50,000,000	6.85	2018-08-14	2012-12-24
122601	12 白山债	0	7.00	2019-07-31	2012-08-27
122602	12 松城投	60,000,000	6.28	2018-08-15	2012-09-13
122603	12 穗经开	0	6.70	2022-08-14	2012-09-27
122604	12 吉铁投	0	6.63	2019-06-26	2012-09-20
122605	11 宁海债	0	8.60	2017-12-31	2012-10-12
122606	12 顺鑫债	0	5.19	2017-07-03	2012-08-30
122607	12 渝地产	0	7.35	2019-04-25	2012-08-17
122608	12 西永债	0	6.76	2019-07-25	2012-09-11
122609	12 扬城控	320,000,000	6.30	2019-07-26	2012-11-06
122610	12 乐清债	0	6.50	2019-06-29	2012-08-16
122611	12 蓉经 01	30,000,000	6.50	2018-07-17	2012-09-27
122612	12 蓉经 02	30,000,000	6.55	2019-07-17	2012-09-27
122613	12 乌海债	0	8.20	2019-03-31	2012-08-03
122614	12 渝缙债	0	6.75	2019-06-18	2012-09-07
122615	12 百色债	0	6.50	2019-07-04	2012-08-22
122616	12 黔铁债	0	7.20	2022-03-27	2012-08-02
122618	12 统众债	0	6.95	2022-04-11	2012-08-06
122619	12 迁安债	150,000,000	6.45	2018-07-11	2012-12-04
122620	12 乌城投	0	6.35	2019-07-09	2012-08-21
122621	12 赣城债	410,000,000	6.40	2018-07-10	2012-11-29
122622	12 锦城债	0	7.08	2019-06-13	2012-08-17
122623	12 旅建债	0	6.78	2019-07-02	2012-07-27
122624	12 滨开债	40,000,000	6.50	2019-07-05	2012-09-06
122625	12 升华债	70,000,000	6.20	2019-07-02	2012-09-26
122626	12 海恒债	10,000,000	7.30	2019-06-12	2012-09-11
122627	12 京建工	330,000,000	5.95	2019-07-05	2012-08-13
122628	12 东投债	20,000,000	7.39	2018-07-05	2012-07-25
122629	12 平发债	0	7.86	2019-05-08	2012-08-31
122630	12 惠投债	95,000,000	6.80	2019-05-28	2012-08-06
122631	12 晋国电	40,000,000	5.38	2022-05-24	2012-07-26
122632	12 江阴债	0	7.20	2019-06-11	2012-07-04
122633	12 嘉经债	0	6.78	2019-06-14	2012-07-26
122634	12 芜开 01	0	6.70	2018-06-08	2012-09-04
122635	12 芜开 02	0	6.90	2022-06-08	2012-09-04
122636	12 连发债	70,000,000	6.10	2019-06-19	2012-09-07
122637	12 鑫城债	20,000,000	7.88	2019-04-23	2012-11-02
122638	12 申华信	50,000,000	6.95	2019-06-14	2012-08-16
122639	12 绍新城	65,000,000	6.21	2018-06-11	2012-10-26
122640	12 仪征债	40,000,000	7.78	2019-06-14	2012-07-10

122641	12 武进债	190,000,000	6.22	2018-06-08	2012-10-18
122642	12 朝阳债	0	7.30	2019-05-25	2012-07-03
122643	12 海资债	50,000,000	8.51	2019-05-22	2012-06-19
122644	12 铁岭债	90,000,000	7.34	2018-05-29	2012-08-20
122645	12 苏园建	0	5.79	2019-05-30	2012-12-25
122648	12 宣国投	10,000,000	7.99	2019-03-20	2012-06-29
122649	12 长建投	0	8.35	2019-04-06	2012-08-28
122650	12 泰能债	0	6.50	2018-04-25	2012-06-04
122651	12 广安投	50,000,000	8.18	2019-04-25	2012-07-11
122652	12 杨农债	65,000,000	7.60	2019-05-23	2012-09-05
122654	12 昆钢控	0	5.78	2020-04-26	2012-06-05
122655	12 铜建投	0	8.20	2022-04-28	2012-07-09
122658	12 盘锦债	0	7.50	2019-05-17	2012-06-11
122659	12 石油 06	0	4.50	2022-04-12	2012-06-12
122660	12 石油 07	0	4.73	2022-04-12	2012-06-12
122661	12 怀化债	90,000,000	8.00	2018-03-22	2012-06-07
122662	12 合桃花	10,000,000	8.79	2019-03-27	2012-08-02
122664	12 葫芦岛	0	8.47	2019-03-01	2012-06-08
122665	12 镇交投	0	7.29	2019-05-08	2012-07-03
122666	12 国网 01	0	4.99	2022-04-17	2012-06-15
122667	12 国网 02	0	5.26	2027-04-17	2012-06-15
122668	12 凉国投	60,000,000	7.58	2019-04-23	2012-06-05
122669	12 桂林债	0	6.90	2018-05-09	2012-07-24
122670	12 新盛债	0	7.48	2018-05-08	2012-07-03
122671	12 扬子江	0	7.65	2019-05-21	2012-07-10
122672	12 西城投	220,000,000	7.70	2019-04-27	2012-07-12
122673	12 渝李渡	0	8.40	2019-03-23	2012-06-26
122674	12 渝黔江	0	8.40	2019-03-23	2012-06-26
122675	12 杭城投	420,000,000	5.90	2018-04-25	2012-05-30
122676	12 滨江债	70,000,000	6.85	2019-04-27	2012-07-06
122677	12 江宁债	130,000,000	7.29	2019-04-28	2012-08-06
122678	12 扬化工	40,000,000	7.75	2019-04-25	2012-07-10
122679	12 河套债	0	8.54	2022-03-31	2012-06-04
122680	12 昆建债	0	7.60	2018-04-13	2012-05-11
122681	12 合农投	0	8.28	2018-04-10	2012-05-11
122682	12 营口债	20,000,000	7.98	2020-04-18	2012-08-13
122683	12 春和债	0	7.78	2018-04-24	2012-06-11
122684	12 合高新	0	7.98	2019-03-22	2012-05-17
122685	12 吉城投	160,000,000	7.80	2019-04-20	2012-06-28
122686	12 白药债	240,000,000	5.60	2019-03-30	2012-06-06
122687	12 金坛债	0	8.30	2019-03-14	2012-05-24
122688	12 华通债	60,000,000	7.30	2019-04-18	2012-07-13
122689	12 宿开发	200,000,000	7.50	2019-03-26	2012-07-02



122690	12 三胞债	210,000,000	8.08	2019-03-19	2012-06-15
122691	12 武清债	0	7.80	2019-03-27	2012-05-23
122692	12 漳路桥	0	8.20	2019-03-01	2012-06-05
122693	12 佳城投	0	8.25	2019-03-22	2012-04-27
122694	12 兴荣债	0	8.35	2019-04-19	2012-05-10
122695	12 五国投	0	8.60	2018-03-15	2012-05-29
122696	12 丹投债	180,000,000	8.10	2019-03-06	2012-06-01
122697	11 太资债	0	8.25	2018-12-31	2012-05-08
122698	12 双流 01	0	8.40	2019-03-16	2012-05-04
122699	12 双流 02	0	8.48	2019-03-16	2012-05-04
122700	12 来宾债	0	8.36	2019-03-14	2012-04-18
122701	12 余城建	160,000,000	7.55	2019-03-29	2012-05-17
122702	12 海安债	230,000,000	8.35	2018-03-28	2012-07-02
122703	12 鞍城投	0	8.25	2019-03-05	2012-05-02
122704	12 江都债	70,000,000	8.10	2019-03-23	2012-07-04
122705	12 苏交通	50,000,000	4.90	2017-03-20	2012-05-22
122706	12 海门债	0	8.35	2019-03-20	2012-04-26
122707	12 泰兴债	330,000,000	8.29	2018-03-27	2012-06-18
122708	12 伊旗债	0	8.35	2019-03-19	2012-06-07
122709	12 绵阳债	300,000,000	7.70	2019-03-26	2012-05-29
122710	12 济城建	520,000,000	6.98	2018-03-26	2012-06-08
122711	12 郑新债	500,000,000	8.10	2019-03-14	2012-04-24
122712	12 中航债	0	5.40	2019-03-12	2012-04-26
122713	12 冀交通	180,000,000	6.00	2022-03-27	2012-07-04
122714	12 海陵债	0	8.52	2019-03-21	2012-06-05
122715	12 蓉新城	290,000,000	8.35	2019-03-19	2012-05-17
122716	12 莆田债	100,000,000	8.10	2019-03-21	2012-06-05
122717	12 泉矿债	180,000,000	6.70	2019-03-21	2012-07-09
122718	12 渝南债	50,000,000	8.40	2019-03-23	2012-04-16
122719	12 龙交投	170,000,000	8.15	2022-03-19	2012-04-26
122720	12 甬城投	0	7.39	2018-03-01	2012-04-17
122721	12 辽国资	0	8.17	2019-03-13	2012-06-01
122722	12 淮水利	0	8.25	2019-03-08	2012-03-28
122723	12 石油 05	0	4.80	2022-03-15	2012-04-06
122724	12 攀国投	140,000,000	8.18	2022-03-13	2012-05-21
122725	12 宿产发	115,000,000	6.98	2018-03-08	2012-05-25
122726	12 柳东债	0	8.30	2019-02-15	2012-04-19
122727	12 东胜债	0	8.40	2018-02-28	2012-04-23
122728	12 徐经开	0	8.20	2019-03-07	2012-05-24
122729	12 江泉债	20,000,000	8.40	2019-03-12	2012-03-29
122730	12 晋江债	30,000,000	7.88	2018-02-23	2012-05-16
122731	12 镇经开	210,000,000	8.16	2019-03-01	2012-05-10
122732	12 九江债	280,000,000	8.49	2019-02-23	2012-05-02

122733	11 京资 01	0	5.00	2016-12-26	2012-03-16
122734	11 京资 02	0	5.40	2021-12-26	2012-03-16
122735	11 六安债	340,000,000	8.20	2018-12-28	2012-04-19
122736	12 石油 03	0	4.50	2019-02-22	2012-03-09
122737	12 石油 04	0	5.00	2027-02-22	2012-03-09
122740	12 延城投	345,000,000	7.05	2017-02-08	2012-05-03
122741	11 双鸭山	0	8.36	2018-12-20	2012-02-24
122742	12 鲁高速	200,000,000	5.72	2022-02-09	2012-04-16
122743	12 华发集	290,000,000	8.43	2018-02-16	2012-03-01
122744	11 本溪债	0	8.38	2021-12-22	2012-03-29
122745	12 方大 01	40,000,000	8.09	2018-02-22	2012-06-08
122746	12 方大 02	70,000,000	8.29	2019-02-22	2012-06-08
122747	12 晋煤运	0	5.94	2022-01-18	2012-03-02
122748	12 石油 01	0	4.54	2019-01-11	2012-02-24
122749	12 石油 02	0	4.69	2022-01-11	2012-02-24
122750	12 常经营	0	8.00	2019-01-16	2012-03-12
122751	11 冀新债	0	7.60	2018-12-30	2012-02-08
122752	11 大丰港	0	7.98	2017-11-15	2012-02-16
122754	11 通化债	0	8.36	2021-12-13	2012-01-20
122755	12 潭城建	210,000,000	8.00	2019-03-16	2012-04-26
122756	12 甘农垦	100,000,000	6.50	2019-01-06	2012-02-09
122757	11 丹东债	0	8.54	2018-12-21	2012-01-20
122758	11 张保债	10,000,000	7.80	2018-12-15	2012-02-16
122759	11 泰豪债	0	7.50	2018-12-27	2012-02-03
122760	12 渝富债	495,000,000	6.50	2019-09-04	2012-09-27
122761	11 萧国资	50,000,000	6.90	2016-11-22	2012-02-21
122762	11 吴江债	0	8.05	2018-12-05	2012-04-19
122763	11 淮产投	10,000,000	8.49	2017-12-30	2012-02-29
122764	11 泛海 01	130,000,000	8.80	2017-12-13	2012-02-16
122765	11 泛海 02	30,000,000	8.90	2021-12-13	2012-02-16
122766	11 宜建投	0	8.13	2019-11-17	2012-02-17
122767	11 盐城南	30,000,000	8.19	2018-12-16	2012-02-20
122768	11 兰城投	193,000,000	8.20	2018-12-15	2012-02-17
122769	11 龙海债	0	8.25	2017-12-02	2012-01-31
122770	11 国网 01	0	5.14	2021-12-08	2012-01-20
122771	11 国网 02	0	5.24	2026-12-08	2012-01-20
122772	11 山煤债	80,000,000	6.85	2018-12-06	2012-02-20
122773	11 滨海 01	0	5.60	2016-11-23	2012-02-10
122774	11 滨海 02	0	6.10	2021-11-23	2012-02-10
122775	11 咸城投	370,000,000	7.90	2017-12-09	2012-02-10
122776	11 新光债	300,000,000	8.10	2018-11-23	2012-01-20
122777	11 吴中债	0	8.05	2018-12-16	2012-02-01
122778	11 建发债	0	7.30	2019-10-28	2012-02-14



122779	11 株城发	180,000,000	8.36	2021-11-10	2012-01-19
122780	11 长高新	670,000,000	7.30	2017-11-22	2012-01-19
122781	11 永州债	0	8.40	2021-12-05	2012-02-02
122782	11 宁农债	0	7.10	2018-11-16	2012-01-13
122783	11 苏中能	330,000,000	7.05	2018-11-15	2012-01-09
122786	11 联想债	100,000,000	5.80	2018-10-31	2012-01-09
122787	11 赣铁债	40,000,000	7.20	2018-09-30	2012-01-09
122794	11 海城债	0	8.39	2018-11-07	2012-02-13
122803	11 滁州债	50,000,000	8.30	2021-11-30	2012-02-13
123485	12 人寿 02	2,300,000,000	4.58	2022-11-05	2012-12-28
123486	12 新华债	5,100,000,000	4.60	2022-07-18	2012-12-24
123488	12 平安债	3,100,000,000	5.00	2022-05-30	2012-07-12
123489	11 新华债	1,850,000,000	5.70	2021-09-29	2012-07-11
123492	11 人寿债	25,000,000,000	5.50	2021-10-26	2012-03-23
124000	12 奉投资	0	7.45	2019-09-24	2012-12-18
124002	12 蒙高路	430,000,000	5.90	2019-11-12	2012-12-14
124008	12 国奥投	0	6.89	2018-10-29	2012-12-03
124009	12 渝惠农	0	7.35	2019-09-06	2012-12-21
124010	12 鸡国资	0	7.18	2019-11-08	2012-12-03
124014	12 筑住投	0	6.70	2019-11-06	2012-12-04
124018	12 昌经投	0	7.35	2020-10-30	2012-12-26
124020	12 辽城经	0	7.10	2019-11-13	2012-12-18
124025	12 池城投	10,000,000	7.17	2019-10-17	2012-12-21
124029	12 玉城投	120,000,000	6.88	2019-11-26	2012-12-28
124031	12 豫铁投	70,000,000	6.38	2022-11-19	2013-01-04
124036	12 张经开	0	6.98	2019-11-16	2012-12-25
124042	12 鄂旅投	0	6.88	2019-10-29	2012-12-26
124043	12 深立业	420,000,000	6.30	2018-12-03	2013-01-04
124046	12 濮建投	0	6.98	2019-10-29	2013-01-04
124050	12 榆城投	110,000,000	6.81	2018-12-04	2012-12-28
124060	12 驻投资	0	6.95	2019-11-26	2012-12-26
124063	12 国网 03	0	4.80	2019-11-20	2013-01-04
124064	12 国网 04	0	5.00	2022-11-20	2013-01-04
124074	12 张公经	0	6.43	2019-11-27	2012-12-26
125000	12 苏镀膜	50,000,000	9.50	2014-06-08	2012-06-11
125001	12 百慕债	20,000,000	8.50	2013-12-11	2012-06-27
125002	12 宁水务	200,000,000	9.40	2014-06-11	2012-06-29
125003	12 钱四桥	100,000,000	9.35	2014-06-11	2012-06-28
125004	12 新宁债	100,000,000	7.50	2014-06-12	2012-06-27
125005	12 同捷 01	100,000,000	8.15	2015-06-12	2012-06-28
125006	12 凡登债	100,000,000	8.05	2015-06-12	2012-06-29
125007	12 天科债	100,000,000	7.30	2015-06-12	2012-06-29
125008	12 新丽债	100,000,000	7.00	2014-06-18	2012-07-06

125009	12 太子龙	100,000,000	9.99	2015-06-19	2012-07-19
125010	12 大丰港	100,000,000	8.50	2013-06-27	2012-07-24
125011	12 优必胜	25,000,000	9.70	2014-06-29	2012-07-24
125012	12 金泰 01	15,000,000	9.00	2015-07-10	2012-07-24
125013	12 金泰 02	15,000,000	11.00	2015-07-10	2012-07-24
125014	12 孚信债	100,000,000	7.00	2014-07-13	2012-07-25
125015	12 天外债	200,000,000	9.90	2015-07-18	2012-08-09
125016	12 江南债	50,000,000	9.20	2014-07-20	2012-08-09
125017	12 中锐债	50,000,000	8.65	2014-08-01	2012-09-10
125019	12 甬绿能	200,000,000	7.28	2014-08-10	2012-09-20
125020	12 武广债	200,000,000	8.20	2015-08-15	2012-09-07
125021	12 同里债	100,000,000	8.60	2014-08-06	2012-08-30
125022	12 五洲债	80,000,000	8.68	2015-08-02	2012-10-11
125023	12 雅润债	30,000,000	8.50	2014-08-28	2012-09-18
125024	12 星美债	200,000,000	9.50	2015-08-28	2012-09-17
125025	12 漕湖债	150,000,000	9.50	2014-08-29	2012-10-10
125026	12 金豪债	20,000,000	7.90	2014-09-14	2012-10-19
125027	12 淹城债	200,000,000	8.00	2015-09-21	2012-10-17
125028	12 天楹 01	140,000,000	9.00	2015-09-27	2012-10-19
125029	12 如顾庄	100,000,000	9.80	2015-10-10	2012-11-06
125030	12 西游发	100,000,000	8.50	2015-10-10	2012-11-08
125031	12 漕湖 02	50,000,000	9.50	2014-10-10	2012-11-05
125032	12 杭益汽	200,000,000	11.20	2014-10-15	2012-11-27
125033	12 金建设	200,000,000	8.00	2015-10-16	2012-11-07
125034	12 东钢构	200,000,000	9.30	2014-10-22	2012-12-04
125035	12 湖上跃	70,000,000	9.70	2015-10-18	2012-11-19
125036	12 苏东升	60,000,000	7.35	2014-11-06	2012-12-05
125037	12 华安达	20,000,000	10.00	2014-11-09	2012-12-05
125038	12 京精英	100,000,000	9.00	2015-10-31	2012-12-31
125039	12 沪奔腾	150,000,000	11.00	2015-10-19	2012-12-26
125040	12 天捷 01	30,000,000	8.50	2013-11-05	2012-12-31
125041	12 天捷 02	50,000,000	9.00	2014-11-05	2012-12-31
125043	12 新达通	23,000,000	10.00	2014-05-14	2012-12-20
125044	12 天楹 02	140,000,000	9.00	2015-11-15	2012-12-24
125047	12 德鑫泉	25,000,000	8.20	2014-11-16	2013-01-04
125048	12 苏飞钻	100,000,000	5.50	2014-11-26	2012-12-26

注：①债券包括国债、企业债、公司债、可转债、可分离式可转债、中小企业私募债；②沪市新发行国债、可转债指当年首发的债券，新发企业债指当年上市的企业债；深市新发行债券指当年首发的债券。③债券的流通量指首发登记完成时的登记数量。



#### 4.4B 本年深市新发行债券一览表 New Issued Bonds in Shenzhen

代码 Code	债券简称 Name of Bond	流通量 (元) Listed Volume	年利率% Interest Rate %	到期日 Maturity Date	上市日期 Listing Date
112054	11 鄂能债	1,600,000,000	5.83	2014-12-19	2012-01-19
112055	11 徐工 01	3,000,000,000	5.38	2016-12-29	2012-01-19
112056	11 远兴债	1,000,000,000	8.00	2017-01-17	2012-02-24
112057	11 东磁债	500,000,000	7.00	2017-02-09	2012-03-16
112058	11 中粮 01	500,000,000	6.80	2017-02-16	2012-04-20
112059	11 联化债	630,000,000	7.30	2019-02-21	2012-03-16
112060	12 金风 01	3,000,000,000	6.63	2015-02-23	2012-03-16
112061	11 超日债	1,000,000,000	8.98	2017-03-07	2012-04-20
112062	12 新都债	800,000,000	7.35	2017-03-08	2012-04-13
112063	11 常山债	630,000,000	8.20	2015-03-13	2012-04-13
112064	12 隆平债	450,000,000	7.18	2017-03-14	2012-06-01
112065	12 柳工债	1,300,000,000	5.20	2017-03-14	2012-04-26
112066	11 西建债	400,000,000	7.50	2017-03-15	2012-04-26
112067	11 冀东 02	900,000,000	5.58	2020-03-20	2012-04-26
112068	11 棕榈债	700,000,000	7.30	2017-03-21	2012-04-26
112069	12 明牌债	1,000,000,000	7.20	2017-03-22	2012-04-26
112070	12 中泰债	1,300,000,000	6.50	2019-03-22	2012-04-26
112071	11 智光债	200,000,000	7.98	2017-03-23	2012-06-01
112072	12 湘鄂债	480,000,000	6.78	2017-04-05	2012-05-15
112073	11 三钢 02	400,000,000	6.88	2019-04-09	2012-05-15
112074	12 华茂债	840,000,000	6.30	2017-04-12	2012-05-15
112075	12 雅致 01	300,000,000	6.50	2017-04-10	2012-05-15
112076	12 雅致 02	500,000,000	6.70	2019-04-10	2012-05-15
112077	12 化机债	700,000,000	7.00	2017-04-17	2012-05-15
112078	12 太钢 01	2,500,000,000	5.20	2017-04-18	2012-05-15
112079	12 长安债	1,980,000,000	5.30	2017-04-23	2012-06-01
112080	12 万向债	1,500,000,000	6.00	2017-04-25	2012-06-01
112081	11 新野 01	300,000,000	7.10	2017-04-25	2012-06-21
112082	11 赤湾 01	500,000,000	5.28	2017-04-26	2012-06-01
112083	11 国星债	500,000,000	6.80	2017-05-03	2012-06-21
112084	11 万家债	400,000,000	7.40	2017-05-15	2012-06-21
112086	12 圣农 01	700,000,000	5.50	2018-05-16	2012-06-21
112087	12 中富 01	590,000,000	5.28	2015-05-28	2012-06-21
112088	12 富春 01	400,000,000	6.70	2017-06-05	2012-08-02
112089	12 万丰 01	350,000,000	5.40	2017-06-04	2012-06-21
112094	11 中利债	800,000,000	6.70	2017-06-20	2012-08-02
112095	12 康盛债	200,000,000	7.80	2017-07-05	2012-08-02
112096	12 国创债	270,000,000	6.20	2017-07-10	2012-08-02
112097	12 亚厦债	1,000,000,000	5.20	2017-07-13	2012-08-22

112098	11 新野 02	300,000,000	5.88	2017-07-13	2012-08-22
112099	12 乐视 02	200,000,000	8.50	2015-07-13	2012-08-22
112100	12 盾安债	1,200,000,000	5.70	2017-07-27	2012-09-21
112101	12 安泰债	400,000,000	5.50	2017-07-25	2012-08-22
112102	12 大康债	330,000,000	7.30	2017-08-23	2012-09-21
112103	12 海型债	850,000,000	5.00	2017-08-17	2012-09-21
112104	12 太钢 02	1,000,000,000	4.80	2015-08-22	2012-09-21
112105	12 东宝债	110,000,000	8.00	2015-08-10	2012-09-21
112106	12 太钢 03	1,500,000,000	5.10	2017-08-22	2012-09-21
112107	12 云内债	1,000,000,000	6.05	2018-08-27	2012-10-23
112108	12 舜天债	780,000,000	6.60	2019-09-18	2012-10-23
112109	12 南糖债	540,000,000	7.25	2019-09-17	2012-10-23
112110	12 东铝债	490,000,000	7.46	2019-10-08	2012-11-20
112111	12 深机 01	600,000,000	4.99	2015-10-08	2012-11-20
112112	12 江泥 01	500,000,000	7.05	2017-10-18	2012-11-20
112113	12 冀东 01	800,000,000	5.65	2017-10-15	2012-12-11
112114	12 冀东 02	450,000,000	5.90	2019-10-15	2012-12-11
112115	12 冀东 03	800,000,000	6.00	2022-10-15	2012-12-11
112116	12 中桥债	250,000,000	7.00	2017-10-15	2012-11-20
112117	12 福发债	400,000,000	7.00	2018-10-17	2012-11-20
112118	12 金螳 01	700,000,000	5.00	2017-10-29	2012-11-27
112119	12 恒邦债	1,100,000,000	6.30	2017-10-30	2012-11-27
112120	12 联发债	800,000,000	6.20	2017-10-25	2012-11-20
112121	12 景兴债	750,000,000	7.38	2019-10-25	2012-12-11
112122	12 建峰债	1,000,000,000	6.39	2019-11-02	2012-12-11
112123	12 中山 01	1,000,000,000	5.50	2019-10-29	2012-12-11
112124	11 徐工 02	1,500,000,000	4.89	2017-10-26	2012-12-25
112125	12 海翔债	300,000,000	5.60	2015-10-31	2012-11-27
112126	12 科伦 01	1,500,000,000	5.60	2017-11-05	2012-11-27
112127	12 华西债	600,000,000	6.00	2017-11-05	2012-12-11
112131	12 露笑债	350,000,000	6.80	2017-11-14	2012-12-11
118007	12 信威债	200,000,000		2014-06-15	2012-07-31
118008	12 中欣 02	30,000,000		2014-06-15	2012-07-18
118012	12 浙富立	80,000,000		2015-06-26	2012-07-18
118013	12 鸿仪债	20,000,000		2014-07-16	2012-07-31
118014	12 四方债	200,000,000		2015-07-23	2012-08-17
118015	12 中科债	100,000,000		2014-07-26	2012-08-31
118016	12 大丰债	100,000,000		2013-08-06	2012-09-20
118017	12 民爆债	140,000,000		2013-08-24	2012-10-24
118018	12 申环 01	80,000,000		2015-08-29	2012-09-20
118019	12 永鹏债	30,000,000		2015-03-25	2012-10-24
118020	12 中能 01	100,000,000		2015-09-25	2012-10-24
118021	12 南菱 01	50,000,000		2014-10-11	2012-10-30

118022	12 常科试	300,000,000		2015-10-22	2012-11-20
118023	12 中实债	80,000,000		2015-10-31	2012-12-07
118024	12 四环 01	110,000,000		2015-11-02	2012-11-30
118025	12 长公债	200,000,000		2015-11-02	2012-12-25
118026	12 派特 01	100,000,000		2015-11-05	2012-11-30
118027	12 天彩债	60,000,000		2013-11-16	2012-12-25
118028	12 蒙农科	250,000,000		2014-11-09	2012-12-07
118029	12 澳洋 01	100,000,000		2013-11-05	2012-12-07
118030	12 福星债	300,000,000		2015-11-16	2012-11-30
118031	12 武医债	80,000,000		2014-11-14	2012-12-07
118032	12 浩蓝债	50,000,000		2015-11-23	2012-12-28
118034	12 瑞昌 01	30,000,000		2015-11-23	2012-12-25
118035	12 新大禹	50,000,000		2014-12-03	2012-12-28
118037	12 建通债	150,000,000		2015-12-03	2012-12-28
118039	12 澳洋 02	100,000,000		2013-11-30	2012-12-25
118040	12 宣酒债	100,000,000		2015-12-03	2012-12-25
119017	宁公控 1	220,000,000		2013-03-20	2012-03-28
119018	宁公控 2	230,000,000		2014-03-20	2012-03-28
119019	宁公控 3	250,000,000		2015-03-20	2012-03-28
119020	宁公控 4	270,000,000		2016-03-20	2012-03-28
119021	宁公控 5	280,000,000		2017-03-20	2012-03-28
119023	侨城 01	295,000,000		2013-12-04	2012-12-19
119024	侨城 02	325,000,000		2014-12-04	2012-12-19
119025	侨城 03	345,000,000		2015-12-04	2012-12-19
119026	侨城 04	375,000,000		2016-12-04	2012-12-19
119027	侨城 05	410,000,000		2017-12-04	2012-12-19
150062	浦银增 A	36,524,824		2013-12-31	2012-03-09
150063	浦银增 B	15,659,748		2013-12-31	2012-03-09
150068	双翼 B	6,672,791		2013-12-31	2012-04-23
150078	回报 B	74,350,197		2013-12-31	2012-03-28
150079	通利债 B	54,536,552		2013-12-31	2012-06-08
150080	双佳 B	32,833,135		2013-12-31	2012-08-22
150081	双盈 B	50,009		2013-12-31	2012-07-12
150082	信达利 B	172,026		2013-12-31	2012-07-16
160127	南方消费	752,261,269		2013-12-31	0001-01-01
160128	南方金利	8,180,550		2013-12-31	2012-07-16
160216	国泰商品	649,195		2013-12-31	0001-01-01
160416	华安石油	39,560,197		2013-12-31	2012-05-02
160417	华安 300	394,579,832		2013-12-31	0001-01-01
160620	中证资源	464,415,471		2013-12-31	0001-01-01
160809	长盛同辉	590,051,141		2013-12-31	0001-01-01
160916	优选 LOF	20,002		2013-12-31	2012-12-28
161019	富国天锋	62,689,842		2013-12-31	2012-06-28

161117	易基永旭	1, 116, 087		2999-12-31	2012-07-18
161118	易基中小	135, 355, 911		2999-12-31	0001-01-01
161119	易基综债	22, 243, 370		2999-12-31	2013-01-09
161614	融通添利	17, 846, 008		2999-12-31	2012-04-06
161715	大宗商品	635, 724, 142		2999-12-31	0001-01-01
161820	银华纯债	68, 152, 614		2999-12-31	2012-09-05
161821	银华 50A	317, 069		2999-12-31	2013-01-18
161910	万家中创	148, 102, 169		2999-12-31	0001-01-01
162010	长城久兆	46, 145, 083		2999-12-31	0001-01-01
162107	金鹰 500	52, 419, 718		2999-12-31	0001-01-01
162510	国安双力	358, 280, 181		2999-12-31	0001-01-01
162714	广发 100	221, 182, 305		2999-12-31	0001-01-01
162907	泰信 400	23, 995, 908		2999-12-31	0001-01-01
163111	申万中小	165, 013, 414		2999-12-31	0001-01-01
163209	诺安中创	90, 983, 381		2999-12-31	0001-01-01
163412	兴全轻资	130, 139, 602		2999-12-31	2012-05-31
163415	兴全模式	110, 139, 755		2999-12-31	2013-02-01
163819	中银信用	107, 447, 783		2999-12-31	2012-07-18
163821	中银 300E	206, 020		2999-12-31	2012-07-13
164702	添富季红	17, 443, 994		2999-12-31	2012-10-25
164809	工银 500	19, 182, 356		2999-12-31	0001-01-01
164810	工银纯债	3, 021, 250		2999-12-31	2012-09-20
164811	工银 100	210, 148, 539		2999-12-31	0001-01-01
165515	信诚 300	166, 672, 513		2999-12-31	0001-01-01
165516	信诚周期	61, 011		2999-12-31	2012-11-05
165707	诺德 S300	67, 711, 206		2999-12-31	0001-01-01
165806	东吴 100	27, 051, 258		2999-12-31	2012-04-27
166011	中欧盛世	25, 933, 899		2999-12-31	0001-01-01
166301	华商 500	208, 314, 336		2999-12-31	0001-01-01
166802	浙商 300	18, 273, 411		2999-12-31	0001-01-01
166902	民生增利	376, 026		2999-12-31	2013-01-30

#### 4.5 本年股票发行地区分布 Regional Distribution of Stocks Issued

地区 Area	沪市Shanghai				深市Shenzhen			
	股票发行人家数(家) Number of Stock Issuers		发行股本(万股) Total Issued Capitalization(10,000)		股票发行人家数(家) Number of Stock Issuers		发行股本(万股) Total Issued Capitalization(10,000)	
	本期增减 Change	期末数 End of 2012	本期增减 Change	期末数 End of 2012	本期增减 Change	期末数 End of 2012	本期增减 Change	期末数 End of 2012
北京	-1	81	1,000,448.53	101,415,433.04	19	122	959,854.34	5,904,019.55
天津	0	17	98,107.62	2,673,773.20	1	18	70,070.40	922,837.63
河北	0	16	139,970.49	1,026,858.14	1	24	92,795.54	2,726,750.84
山西	0	16	187,115.71	3,049,546.72	0	12	6,667.00	1,550,816.44
内蒙古	0	15	327,170.98	1,966,380.02	1	8	27,022.34	565,128.03
辽宁	0	24	113,428.93	1,514,091.02	2	38	209,032.99	2,601,056.87
吉林	0	19	31,018.00	1,154,373.67	0	19	356,049.47	1,542,889.24
黑龙江	0	20	155,101.39	1,473,500.85	1	9	45,463.28	244,636.68
上海	0	136	1,147,771.63	27,281,887.98	6	55	272,226.68	1,313,297.93
江苏	0	63	354,629.52	5,171,938.01	17	144	743,499.17	4,895,376.03
浙江	0	58	243,855.61	4,131,795.67	15	154	1,040,653.26	5,393,035.71
安徽	0	28	205,518.11	2,656,990.14	1	43	293,616.65	1,781,800.18
福建	0	29	101,258.67	4,588,454.55	5	52	257,128.22	1,662,051.37
江西	0	16	87,492.12	1,292,016.71	2	16	80,811.53	621,033.25
山东	-1	46	683,085.20	5,247,366.19	6	90	439,096.80	3,389,786.85
河南	0	20	98,625.17	1,520,653.72	0	32	227,476.18	1,342,831.94
湖北	0	33	104,501.43	2,937,135.29	2	45	279,470.66	1,925,660.57
湖南	-1	17	-26,678.83	1,414,312.21	2	47	338,592.03	2,554,213.78
广东	0	29	549,087.47	4,794,053.42	13	137	968,932.66	6,757,174.94
深圳	0	7	25,763.93	3,102,780.14	11	174	976,224.48	10,082,173.65
广西	0	11	48,217.96	934,787.75	1	17	176,262.05	782,054.19
海南	0	9	223,697.60	1,301,913.06	0	18	46,459.50	952,769.01
重庆	0	15	45,387.10	915,452.66	0	16	42,818.71	975,527.88
四川	0	34	373,873.51	2,737,344.09	2	61	526,720.57	3,341,861.65
贵州	0	8	64,449.74	525,789.40	1	11	26,801.51	449,938.08
云南	0	13	15,033.13	741,801.93	0	14	23,685.71	956,489.19
西藏	0	5	0.00	416,586.85	0	0	0.00	0.00
陕西	0	15	11,361.78	837,562.91	1	22	274,142.06	1,206,480.15
甘肃	0	10	57,642.36	1,028,327.01	0	10	78,491.39	281,038.07
青海	0	6	115,460.51	622,636.26	0	3	6,615.00	206,262.28
宁夏	0	4	23,915.94	115,970.36	0	8	44,771.97	330,059.48
新疆	0	21	189,150.71	1,552,948.95	2	17	110,850.45	975,862.88
其他	26	103	4,486,323.36	54,649,126.41	10	97	674,990.47	2,694,713.42
合计	23	944	11,281,785.38	244,793,588.33	122	1,533	9,717,293.07	70,929,627.76

注：①按发行人的联系地址统计。②统计对象为发行 A 股的发行人，包括已在我公司办理发行登记，但尚未在交易所上市的公司以及已从交易所退市但尚未在我公司办理退出登记的公司。③发行家数指首次发行的家数；发行股本包括首发、增发、送股、配股后的股本，不包括 B 股股本。

#### 4.6 年末股本结构 Capitalization Structure

单位：百万股 Unit: 1000,000

	期初数 No. at the Beginning of 2012	比重 Ratio (%)	本期增减 Change				期末数 No. at the End of 2012	比重 Ratio (%)
			首发 First Issuing	配股 Right Issuing	送股 Bonus Shares	其他 Others		
一、股本总数 Total Capitalization	2,348,545.89	100.00	29,064.68	2,589.36	45,311.68	36,780.63	2,462,292.26	100.00
二、流通股股数 Negotiable Shares	1,800,149.14	76.65	3,595.70	1,153.78	32,724.98	114,812.73	1,952,436.35	79.29
A 股 A-shares	1,786,721.27	76.08	3,595.70	1,153.78	32,560.45	114,048.77	1,938,079.98	78.71
B 股 B-shares	13,427.87	0.57	0.00	0.00	164.53	763.96	14,356.37	0.58
三、限售股 Restricted Shares	548,396.75	23.35	25,468.98	1,435.58	12,586.70	-78,032.10	509,855.91	20.70
（一）暂未上市部分 Non-listed Shares	540,289.23	23.01	25,468.98	1,435.58	12,586.70	-77,186.76	502,593.73	20.41
A 股 A-shares	540,289.23	23.01	25,468.98	1,435.58	12,586.70	-77,186.76	502,593.73	20.41
B 股 B-shares	0.00	0.00	0.00	0.00	0.00	0.00	0.00	0.00
（二）非流通股股数 Non-negotiable Shares	8,107.52	0.34	0.00	0.00	0.00	-845.34	7,262.18	0.29
国家股 State-owned Shares	89.50	0.00	0.00	0.00	0.00	0.00	89.50	0.00
国有法人股 State-owned Legal Person's Shares	5,716.55	0.24	0.00	0.00	0.00	0.00	5,716.55	0.23
境内法人股 Domestic Legal Person's Shares	1,386.44	0.06	0.00	0.00	0.00	-81.38	1,305.06	0.05
境外法人股	915.03	0.04	0.00	0.00	0.00	-763.96	151.07	0.01

沪  
市



	Foreign Legal Person' s Shares								
	职工股 Staff Shares	0.00	0.00	0.00	0.00	0.00	0.00	0.00	0.00
	其他 Others	0.00	0.00	0.00	0.00	0.00	0.00	0.00	0.00
深 市	一、股本总数 Total Capitalization	628,347.30	100.00	16,034.61	194.06	66,487.71	12,113.89	723,177.59	100.00
	二、流通股股数 Negotiable Shares	466,146.92	74.18	3,252.26	180.94	37,435.42	39,896.20	546,911.75	75.62
	A股 A-shares	450,042.15	71.62	3,252.26	180.94	37,249.04	42,425.20	533,149.60	73.72
	B股 B-shares	16,104.77	2.56	0.00	0.00	186.38	-2,529.00	13,762.15	1.90
	三、限售股 Restricted Shares	162,200.38	25.82	12,782.35	13.12	29,052.29	-27,782.31	176,265.84	24.38
	(一) 暂未上市部分 Non-listed Shares	161,465.25	25.70	12,782.35	13.12	28,972.32	-27,702.31	175,530.74	24.27
	A股 A-shares	161,465.25	25.70	12,782.35	13.12	28,972.32	-27,702.31	175,530.74	24.27
	B股 B-shares	0.00	0.00	0.00	0.00	0.00	0.00	0.00	0.00
	(二) 非流通股 股数 Non-negotiable Shares	735.13	0.12	0.00	0.00	79.97	-80.00	735.10	0.11
	国家股 State-owned Shares	49.68	0.01	0.00	0.00	79.97	-86.06	43.59	0.01
	国有法人股 State-owned Legal Person' s Shares	0.00	0.00	0.00	0.00	0.00	0.00	0.00	0.00
	境内法人股 Domestic Legal Person' s Shares	566.26	0.09	0.00	0.00	0.00	6.09	572.35	0.08
	境外法人股 Foreign Legal Person' s Shares	119.18	0.02	0.00	0.00	0.00	-0.03	119.15	0.02
	职工股 Staff Shares	0.01	0.00	0.00	0.00	0.00	0.00	0.01	0.00
	其他 Others	0.00	0.00	0.00	0.00	0.00	0.00	0.00	0.00

注：①股数包括已在我公司办理发行登记但尚未在交易所上市的股票股数和已从交易所退市但尚未在我公司办理退市登记的股票股数；上海分公司纯B股上市公司的非流通股暂未纳入计算。②流通股发行后暂未上市、配股后暂未上市、送股后暂未上市、配售后暂未上市股份归入“暂未上市部分”项。

## 4.7 证券质押情况 Securities Pledge

	沪市 Shanghai	深市 Shenzhen	合计 Total
一、期末质押证券面值（万元） Par Value of Securities Pledged by the End of Year (¥10,000)	7,395,437.00	6,641,901.13	14,037,338.13
二、本期质押登记笔数（笔） Number of Pledges	1,662	3,269	4,931
三、本期解除质押笔数（笔） Number of Pledge Release	1,600	0	1,600
四、期末质押涉及的证券只数（只） Number of Securities Pledged by the end of Year	456	782	1,238

注：①本表仅统计我公司直接办理的质押业务。②质押登记笔数上海分公司根据质押业务编号计算质押登记笔数，按编号统计；深圳分公司对于流通股的质押按照同一股东、同一日期、在同一席位下、向同一特别席位做质押的所有记录算为一笔质押，对于非流通股的质押则录入一笔质押记录算为一笔质押。

## 4.8 证券冻结情况 Securities Frozen

	沪市 Shanghai	深市 Shenzhen	合计 Total
一、期末冻结证券面值（万元） Par Value of Securities Frozen by the end of Year	484,512.42	345,491.71	830,004.13
二、期末冻结账户数（户） No. of Accounts Frozen by the end of Year	924	1,059	1,983
三、本期办理冻结笔数（笔） Number of Freezing	86,298	1,970	88,268
四、本期解除冻结笔数（笔） Number of Freezing Release	6	0	6
五、期末冻结涉及的证券只数（只） Number of Securities Frozen by the end of Year	659	710	1,369

注：①本表仅统计我公司直接办理的司法冻结情况。②流通股包括已上市的和暂未上市的流通股。③冻结笔数按实际记录笔数计算。



#### 4.9 本年上市公司发放现金红利情况 Dividend Distribution of Listed Companies

项目 Items	沪市 Shanghai		深市 Shenzhen	
	2011	2012	2011	2012
一、发放 A 股红利 A-share Dividend Distribution by CSDC				
1、发放现金红利公司家数 (家) Number of Listed Companies with Dividend Distribution	507	571	832	1,110
2、发放现金红利总金额 (万元) Total Amount of Dividend (¥10,000)	32,112,521.53	39,332,615.97	6,433,035.70	7,915,263.47
二、发放 B 股红利 B-share Dividend Distribution by CSDC				
1、发放现金红利公司家数 (家) Number of Listed Companies of Dividend Distribution	21	26	27	29
2、发放现金红利金额 (万美元/万港元) Total dividend (\$USD10,000/\$HKD10,000)	25,482.36	27,176.04	234,160.01	245,540.45

注：①按股权登记日统计。②发放红利不包括因股改而发放的红利（下同）。③发放现金红利金额=基准日股本\*每股税前红利

#### 4.10A 发放沪市上市公司红利分配一览表 Summary for Dividend Distribution of Listed Companies in Shanghai by CSDC

股票代码 Code	股票简称 Name of Stocks	每股税前红利 (元) Dividend per Share before Tax	股权登记日 Record Date	除息日 Ex-Date	红利发放日 Dividend Distribution Date	红利分配总金额 (万元/万美元) Total Dividend (¥10,000)
600000	浦发银行	0.300000	2012-06-25	2012-06-26	2012-06-29	559,604.14
600004	白云机场	0.350000	2012-07-24	2012-07-25	2012-07-31	40,250.00
600005	武钢股份	0.050000	2012-06-21	2012-06-25	2012-06-29	50,468.90
600006	东风汽车	0.050000	2012-06-15	2012-06-18	2012-06-21	10,000.00
600007	中国国贸	0.130000	2012-05-29	2012-05-30	2012-06-08	13,094.67
600008	首创股份	0.130000	2012-05-31	2012-06-01	2012-06-07	28,600.00
600009	上海机场	0.600000	2012-08-10	2012-08-13	2012-08-17	115,617.51
600010	宝钢股份	0.030000	2012-05-16	2012-05-17	2012-05-22	19,270.93

600011	华能国际	0.050000	2012-06-27	2012-06-28	2012-07-05	52,500.00
600012	皖通高速	0.210000	2012-07-13	2012-07-16	2012-07-20	24,477.60
600015	华夏银行	0.250000	2012-05-17	2012-05-18	2012-05-25	171,243.14
600016	民生银行	0.300000	2012-06-25	2012-06-26	2012-06-29	677,628.07
600016	民生银行	0.150000	2012-08-31	2012-09-03	2012-09-06	338,814.04
600017	日照港	0.060000	2012-06-14	2012-06-15	2012-06-21	18,453.92
600018	上港集团	0.118000	2012-07-10	2012-07-11	2012-07-18	268,511.12
600019	宝钢股份	0.200000	2012-06-08	2012-06-11	2012-06-15	350,240.96
600020	中原高速	0.010000	2012-06-27	2012-06-28	2012-07-03	2,140.35
600021	上海电力	0.050000	2012-07-09	2012-07-10	2012-07-16	10,698.70
600026	中海发展	0.100000	2012-05-31	2012-06-01	2012-06-15	21,085.53
600028	中国石化	0.200000	2012-05-25	2012-05-28	2012-06-07	1,400,795.75
600028	中国石化	0.100000	2012-09-14	2012-09-17	2012-09-26	700,397.97
600029	南方航空	0.200000	2012-07-06	2012-07-09	2012-07-13	140,453.00
600030	中信证券	0.430000	2012-08-01	2012-08-02	2012-08-09	423,058.97
600031	三一重工	0.300000	2012-08-07	2012-08-08	2012-08-14	227,811.18
600033	福建高速	0.100000	2012-06-08	2012-06-11	2012-06-15	27,444.00
600035	楚天高速	0.080000	2012-07-04	2012-07-05	2012-07-10	7,453.22
600036	招商银行	0.420000	2012-06-06	2012-06-07	2012-06-13	741,977.50
600037	歌华有线	0.100000	2012-05-25	2012-05-28	2012-06-01	10,603.65
600038	哈飞股份	0.100000	2012-08-10	2012-08-13	2012-08-17	3,373.50
600039	四川路桥	0.100000	2012-05-14	2012-05-15	2012-05-18	3,040.00
600048	保利地产	0.215000	2012-06-15	2012-06-18	2012-06-21	127,889.07
600050	中国联通	0.033500	2012-07-05	2012-07-06	2012-07-11	71,008.60
600051	宁波联合	0.100000	2012-05-29	2012-05-30	2012-06-06	3,024.00
600054	黄山旅游	0.140000	2012-07-26	2012-07-27	2012-08-02	4,414.90
600056	中国医药	0.100000	2012-06-20	2012-06-21	2012-06-27	3,109.58
600058	五矿发展	0.210000	2012-06-13	2012-06-14	2012-06-20	22,510.12
600059	古越龙山	0.050000	2012-06-08	2012-06-11	2012-06-15	3,174.28
600062	华润双鹤	0.384000	2012-07-19	2012-07-20	2012-07-25	21,953.12
600064	南京高科	0.200000	2012-06-29	2012-07-02	2012-07-06	10,324.38
600066	宇通客车	0.300000	2012-05-08	2012-05-09	2012-05-14	20,209.82
600067	冠城大通	0.130000	2012-04-19	2012-04-20	2012-05-02	9,561.53
600068	葛洲坝	0.100000	2012-06-14	2012-06-15	2012-06-20	34,874.59
600070	浙江富润	0.300000	2012-06-01	2012-06-04	2012-06-07	4,220.27
600073	上海梅林	0.050000	2012-06-21	2012-06-25	2012-06-28	2,493.14
600075	新疆天业	0.050000	2012-05-17	2012-05-18	2012-05-23	2,192.96
600077	宋都股份	0.060000	2012-07-05	2012-07-06	2012-07-11	3,220.97
600078	澄星股份	0.030000	2012-06-07	2012-06-08	2012-06-14	1,987.72
600079	人福医药	0.070000	2012-07-02	2012-07-03	2012-07-09	3,454.11
600082	海泰发展	0.050000	2012-06-20	2012-06-21	2012-06-28	3,230.58
600085	同仁堂	0.150000	2012-07-03	2012-07-04	2012-07-10	19,530.99
600088	中视传媒	0.086000	2012-05-29	2012-05-30	2012-06-05	2,850.23



600089	特变电工	0.080000	2012-05-30	2012-05-31	2012-06-06	21,084.48
600096	云天化	0.200000	2012-07-02	2012-07-03	2012-07-06	13,872.69
600097	开创国际	0.080000	2012-07-11	2012-07-12	2012-07-17	1,620.78
600098	广州发展	0.100000	2012-05-23	2012-05-24	2012-05-31	20,592.00
600100	同方股份	0.100000	2012-06-28	2012-06-29	2012-07-04	19,877.01
600101	明星电力	0.050000	2012-06-25	2012-06-26	2012-07-03	1,620.89
600104	上汽集团	0.300000	2012-07-04	2012-07-05	2012-07-10	330,767.00
600106	重庆路桥	0.070000	2012-04-23	2012-04-24	2012-04-27	3,177.10
600109	国金证券	0.100000	2012-06-25	2012-06-26	2012-06-29	10,002.42
600111	包钢稀土	0.350000	2012-05-03	2012-05-04	2012-05-09	42,385.77
600112	长征电气	0.010000	2012-06-01	2012-06-04	2012-06-08	424.34
600114	东睦股份	0.120000	2012-05-02	2012-05-03	2012-05-09	2,346.00
600116	三峡水利	0.100000	2012-05-08	2012-05-09	2012-05-16	2,675.33
600118	中国卫星	0.050000	2012-05-21	2012-05-22	2012-05-25	3,525.38
600119	长江投资	0.060000	2012-05-23	2012-05-24	2012-05-29	1,844.40
600120	浙江东方	0.120000	2012-06-04	2012-06-05	2012-06-08	6,065.68
600121	郑州煤电	0.100000	2012-04-25	2012-04-26	2012-05-04	6,291.40
600123	兰花科创	0.600000	2012-05-31	2012-06-01	2012-06-07	34,272.00
600125	铁龙物流	0.060000	2012-06-13	2012-06-14	2012-06-20	7,833.13
600126	杭钢股份	0.050000	2012-05-18	2012-05-21	2012-05-25	4,194.69
600128	弘业股份	0.100000	2012-07-24	2012-07-25	2012-07-31	2,467.68
600132	重庆啤酒	0.200000	2012-06-11	2012-06-12	2012-06-20	9,679.42
600138	中青旅	0.200000	2012-07-20	2012-07-23	2012-07-27	8,307.00
600141	兴发集团	0.200000	2012-06-28	2012-06-29	2012-07-04	7,309.60
600143	金发科技	0.300000	2012-06-01	2012-06-04	2012-06-08	49,395.00
600148	长春一东	0.060000	2012-06-15	2012-06-18	2012-06-21	849.10
600150	中国船舶	0.300000	2012-06-11	2012-06-12	2012-06-18	31,802.71
600152	维科精华	0.060000	2012-06-14	2012-06-15	2012-06-20	1,760.97
600153	建发股份	0.100000	2012-07-16	2012-07-17	2012-07-20	22,377.51
600156	华升股份	0.020000	2012-05-30	2012-05-31	2012-06-06	804.22
600157	永泰能源	0.100000	2012-04-23	2012-04-24	2012-04-27	8,837.80
600158	中体产业	0.050000	2012-06-11	2012-06-12	2012-06-15	4,218.68
600160	巨化股份	0.500000	2012-05-18	2012-05-21	2012-05-25	44,278.70
600161	天坛生物	0.100000	2012-07-18	2012-07-19	2012-07-25	5,154.67
600166	福田汽车	0.120000	2012-03-28	2012-03-29	2012-04-06	25,316.06
600168	武汉控股	0.026000	2012-04-13	2012-04-16	2012-04-20	1,146.99
600170	上海建工	0.100000	2012-05-09	2012-05-10	2012-05-15	11,563.61
600171	上海贝岭	0.015000	2012-06-14	2012-06-15	2012-06-21	1,010.71
600172	黄河旋风	0.050000	2012-05-23	2012-05-24	2012-05-30	1,568.71
600175	美都控股	0.012000	2012-06-07	2012-06-08	2012-06-13	1,495.94
600176	中国玻纤	0.138000	2012-05-30	2012-05-31	2012-06-05	8,028.19
600177	雅戈尔	0.400000	2012-06-08	2012-06-11	2012-06-15	89,064.47
600183	生益科技	0.320000	2012-05-31	2012-06-01	2012-06-07	35,028.14

600184	光电股份	0.050000	2012-05-17	2012-05-18	2012-05-23	1,046.90
600188	兖州煤业	0.570000	2012-07-11	2012-07-12	2012-07-19	168,720.00
600189	吉林森工	0.200000	2012-07-11	2012-07-12	2012-07-18	6,210.00
600193	创兴资源	0.060000	2012-05-04	2012-05-07	2012-05-11	1,308.84
600195	中牧股份	0.400000	2012-07-05	2012-07-06	2012-07-13	15,600.00
600196	复星医药	0.100000	2012-06-08	2012-06-11	2012-06-15	19,043.92
600197	伊力特	0.200000	2012-08-23	2012-08-24	2012-08-31	8,820.00
600199	金种子酒	0.180000	2012-06-04	2012-06-05	2012-06-08	10,003.95
600201	金宇集团	0.150000	2012-05-30	2012-05-31	2012-06-06	4,212.22
600210	紫江企业	0.200000	2012-07-20	2012-07-23	2012-07-27	28,734.72
600216	浙江医药	0.600000	2012-07-04	2012-07-05	2012-07-11	27,003.60
600219	南山铝业	0.100000	2012-04-10	2012-04-11	2012-04-17	19,341.54
600221	海南航空	0.120000	2012-06-11	2012-06-12	2012-06-20	47,289.21
600227	赤天化	0.020000	2012-04-27	2012-05-02	2012-05-09	1,900.79
600230	沧州大化	0.030000	2012-04-18	2012-04-19	2012-04-26	777.99
600231	凌钢股份	0.020000	2012-06-08	2012-06-11	2012-06-15	1,608.00
600232	金鹰股份	0.100000	2012-07-04	2012-07-05	2012-07-13	3,647.19
600233	大杨创世	0.120000	2012-07-05	2012-07-06	2012-07-13	1,980.00
600235	民丰特纸	0.200000	2012-05-07	2012-05-08	2012-05-11	5,268.00
600236	桂冠电力	0.030000	2012-06-07	2012-06-08	2012-06-14	6,841.35
600239	云南城投	0.050000	2012-06-07	2012-06-08	2012-06-14	4,117.15
600243	青海华鼎	0.050000	2012-06-01	2012-06-04	2012-06-15	1,184.25
600246	万通地产	0.060000	2012-05-23	2012-05-24	2012-05-29	7,300.80
600246	万通地产	0.060000	2012-09-26	2012-09-27	2012-10-09	7,300.80
600251	冠农股份	0.150000	2012-06-28	2012-06-29	2012-07-05	5,431.50
600252	中恒集团	0.100000	2012-06-21	2012-06-25	2012-06-29	10,917.48
600255	鑫科材料	0.030000	2012-06-01	2012-06-04	2012-06-08	1,348.50
600258	首旅股份	0.200000	2012-06-13	2012-06-14	2012-06-20	4,628.00
600261	阳光照明	0.150000	2012-05-22	2012-05-23	2012-05-29	6,453.79
600262	北方股份	0.150000	2012-06-01	2012-06-04	2012-06-08	2,550.00
600266	北京城建	0.200000	2012-08-10	2012-08-13	2012-08-17	17,784.00
600267	海正药业	0.150000	2012-05-24	2012-05-25	2012-05-31	7,872.27
600268	国电南自	0.100000	2012-05-25	2012-05-28	2012-06-01	6,352.46
600269	赣粤高速	0.100000	2012-05-14	2012-05-15	2012-05-18	23,354.07
600270	外运发展	0.200000	2012-06-12	2012-06-13	2012-06-18	18,109.63
600271	航天信息	0.420000	2012-05-11	2012-05-14	2012-05-18	38,782.80
600276	恒瑞医药	0.090000	2012-05-28	2012-05-29	2012-06-01	10,117.35
600277	亿利能源	0.100000	2012-06-12	2012-06-13	2012-06-18	9,019.35
600278	东方创业	0.050000	2012-05-30	2012-05-31	2012-06-05	2,008.62
600279	重庆港九	0.050000	2012-05-16	2012-05-17	2012-05-23	1,710.46
600280	南京中商	0.160000	2012-07-04	2012-07-05	2012-07-10	2,296.67
600282	南钢股份	0.070000	2012-05-16	2012-05-17	2012-05-23	27,130.27
600283	钱江水利	0.200000	2012-06-18	2012-06-19	2012-06-21	5,706.60



600284	浦东建设	0.100000	2012-05-16	2012-05-17	2012-05-22	4,152.00
600285	羚锐制药	0.150000	2012-05-28	2012-05-29	2012-06-04	3,010.80
600287	江苏舜天	0.030000	2012-05-23	2012-05-24	2012-05-30	1,310.39
600288	大恒科技	0.080000	2012-08-14	2012-08-15	2012-08-21	3,494.40
600289	亿阳信通	0.060000	2012-07-09	2012-07-10	2012-07-16	3,463.42
600292	中电远达	0.020000	2012-10-31	2012-11-01	2012-11-07	1,023.75
600295	鄂尔多斯	0.100000	2012-05-31	2012-06-01	2012-06-07	6,120.00
600298	安琪酵母	0.150000	2012-05-21	2012-05-22	2012-05-25	4,944.49
600300	维维股份	0.050000	2012-06-11	2012-06-12	2012-06-18	8,360.00
600302	标准股份	0.050000	2012-06-25	2012-06-26	2012-06-29	1,730.05
600303	曙光股份	0.040000	2012-05-18	2012-05-21	2012-05-25	2,298.02
600305	恒顺醋业	0.036000	2012-07-13	2012-07-16	2012-07-20	457.74
600307	酒钢宏兴	0.120000	2012-07-06	2012-07-09	2012-07-13	49,096.29
600308	华泰股份	0.050000	2012-06-21	2012-06-25	2012-06-29	5,837.81
600309	万华化学	0.600000	2012-04-23	2012-04-24	2012-04-27	129,740.08
600310	桂东电力	0.200000	2012-05-09	2012-05-10	2012-05-16	5,518.50
600310	桂东电力	0.100000	2012-09-21	2012-09-24	2012-09-28	2,759.25
600315	上海家化	0.400000	2012-07-13	2012-07-16	2012-07-20	17,934.44
600317	营口港	0.050000	2012-04-18	2012-04-19	2012-04-24	5,487.86
600318	巢东股份	0.100000	2012-07-05	2012-07-06	2012-07-11	2,420.00
600322	天房发展	0.070000	2012-06-08	2012-06-11	2012-06-15	7,739.90
600323	南海发展	0.080000	2012-04-09	2012-04-10	2012-04-16	2,602.26
600325	华发股份	0.100000	2012-05-21	2012-05-22	2012-05-25	8,170.46
600327	大东方	0.080000	2012-05-31	2012-06-01	2012-06-06	4,173.69
600328	兰太实业	0.030000	2012-07-09	2012-07-10	2012-07-16	1,077.35
600329	中新药业	0.200000	2012-12-12	2012-12-13	2012-12-19	10,786.17
600332	广州药业	0.100000	2012-05-17	2012-05-18	2012-06-11	5,910.00
600335	国机汽车	0.088000	2012-06-12	2012-06-13	2012-06-19	4,928.04
600337	美克股份	0.050000	2012-06-15	2012-06-18	2012-06-21	3,163.40
600339	天利高新	0.045000	2012-05-22	2012-05-23	2012-05-28	2,601.70
600340	华夏幸福	0.200000	2012-05-08	2012-05-09	2012-05-14	11,758.93
600345	长江通信	0.200000	2012-06-27	2012-06-28	2012-07-04	3,960.00
600348	阳泉煤业	0.200000	2012-07-03	2012-07-04	2012-07-13	48,100.00
600350	山东高速	0.155000	2012-07-27	2012-07-30	2012-08-03	74,573.07
600352	浙江龙盛	0.100000	2012-06-04	2012-06-05	2012-06-11	14,684.16
600356	恒丰纸业	0.101000	2012-03-12	2012-03-13	2012-03-16	2,339.16
600360	华微电子	0.050000	2012-04-26	2012-04-27	2012-05-04	3,390.40
600361	华联综超	0.080000	2012-06-20	2012-06-21	2012-06-28	5,326.46
600362	江西铜业	0.500000	2012-07-09	2012-07-10	2012-07-16	103,762.37
600363	联创光电	0.025000	2012-07-20	2012-07-23	2012-07-27	927.02
600366	宁波韵升	0.150000	2012-06-29	2012-07-02	2012-07-06	7,717.47
600368	五洲交通	0.065000	2012-06-11	2012-06-12	2012-06-18	3,613.14
600370	三房巷	0.050000	2012-05-07	2012-05-08	2012-05-11	1,594.49

600371	万向德农	0.300000	2012-06-14	2012-06-15	2012-06-21	5,115.00
600373	中文传媒	0.800000	2012-05-10	2012-05-11	2012-05-16	45,379.60
600375	华菱星马	0.370000	2012-05-23	2012-05-24	2012-05-30	15,012.40
600376	首开股份	0.150000	2012-05-14	2012-05-15	2012-05-18	22,420.13
600376	首开股份	0.140000	2012-09-27	2012-09-28	2012-10-11	20,925.45
600377	宁沪高速	0.360000	2012-07-03	2012-07-04	2012-07-10	137,366.91
600378	天科股份	0.020000	2012-05-25	2012-05-28	2012-06-01	540.35
600378	天科股份	0.020000	2012-10-09	2012-10-10	2012-10-15	594.39
600382	广东明珠	0.030000	2012-05-23	2012-05-24	2012-05-30	1,025.24
600383	金地集团	0.068000	2012-06-07	2012-06-08	2012-06-14	30,406.26
600388	龙净环保	0.500000	2012-07-02	2012-07-03	2012-07-06	10,690.50
600391	成发科技	0.060000	2012-06-21	2012-06-25	2012-06-29	1,100.43
600395	盘江股份	0.850000	2012-07-13	2012-07-16	2012-07-20	93,786.27
600396	金山股份	0.030000	2012-08-10	2012-08-13	2012-08-17	1,021.80
600397	安源煤业	0.500000	2012-11-02	2012-11-05	2012-11-09	24,749.00
600398	凯诺科技	0.050000	2012-05-31	2012-06-01	2012-06-08	3,233.02
600399	抚顺特钢	0.020000	2012-07-19	2012-07-20	2012-07-26	1,040.00
600400	红豆股份	0.020000	2012-05-18	2012-05-21	2012-05-25	1,120.80
600401	海润光伏	0.140000	2012-06-07	2012-06-08	2012-06-15	14,509.85
600403	大有能源	0.700000	2012-04-10	2012-04-11	2012-04-16	58,355.50
600406	国电南瑞	0.100000	2012-03-30	2012-04-05	2012-04-11	10,503.59
600409	三友化工	0.120000	2012-07-20	2012-07-23	2012-07-27	14,803.08
600410	华胜天成	0.120160	2012-06-11	2012-06-12	2012-06-19	6,524.65
600415	小商品城	0.100000	2012-06-06	2012-06-07	2012-06-12	27,216.07
600416	湘电股份	0.100000	2012-06-04	2012-06-05	2012-06-08	6,084.85
600418	江淮汽车	0.150000	2012-06-18	2012-06-19	2012-06-26	19,331.05
600420	现代制药	0.100000	2012-07-10	2012-07-11	2012-07-17	2,877.33
600422	昆明制药	0.200000	2012-04-17	2012-04-18	2012-04-24	6,283.52
600423	柳化股份	0.100000	2012-06-15	2012-06-18	2012-06-21	3,993.48
600425	青松建化	0.350000	2012-09-17	2012-09-18	2012-09-21	24,128.83
600428	中远航运	0.020000	2012-07-17	2012-07-18	2012-07-24	3,380.89
600433	冠豪高新	0.060000	2012-05-29	2012-05-30	2012-06-05	2,550.60
600436	片仔癀	0.700000	2012-05-30	2012-05-31	2012-06-06	9,800.00
600438	通威股份	0.060000	2012-07-02	2012-07-03	2012-07-09	4,125.12
600439	瑞贝卡	0.100000	2012-06-01	2012-06-04	2012-06-08	7,861.01
600446	金证股份	0.100000	2012-08-22	2012-08-23	2012-08-29	2,611.36
600449	宁夏建材	0.450000	2012-05-18	2012-05-21	2012-05-25	10,762.17
600456	宝钛股份	0.050000	2012-05-08	2012-05-09	2012-05-15	2,151.33
600458	时代新材	0.100000	2012-05-23	2012-05-24	2012-05-30	5,173.41
600459	贵研铂业	0.059000	2012-05-17	2012-05-18	2012-05-23	932.57
600460	士兰微	0.100000	2012-06-08	2012-06-11	2012-06-15	4,340.80
600461	洪城水业	0.200000	2012-05-21	2012-05-22	2012-05-28	6,600.00
600463	空港股份	0.100000	2012-06-18	2012-06-19	2012-06-25	2,520.00



600467	好当家	0.050000	2012-05-29	2012-05-30	2012-06-05	3,652.49
600469	风神股份	0.100000	2012-06-08	2012-06-11	2012-06-15	3,749.42
600470	六国化工	0.100000	2012-06-08	2012-06-11	2012-06-15	5,216.00
600475	华光股份	0.100000	2012-06-04	2012-06-05	2012-06-08	2,560.00
600479	千金药业	0.200000	2012-06-25	2012-06-26	2012-06-29	6,096.38
600480	凌云股份	0.400000	2012-06-27	2012-06-28	2012-07-04	14,468.59
600481	双良节能	0.150000	2012-05-21	2012-05-22	2012-05-25	12,151.54
600483	福建南纺	0.100000	2012-07-13	2012-07-16	2012-07-20	2,884.84
600486	扬农化工	0.200000	2012-05-25	2012-05-28	2012-06-01	3,443.32
600487	亨通光电	0.100000	2012-04-27	2012-05-02	2012-05-08	2,070.83
600488	天药股份	0.033000	2012-05-10	2012-05-11	2012-05-16	1,791.54
600489	中金黄金	0.050000	2012-08-20	2012-08-21	2012-08-24	9,810.76
600491	龙元建设	0.080000	2012-05-18	2012-05-21	2012-05-25	7,580.80
600495	晋西车轴	0.035000	2012-07-16	2012-07-17	2012-07-20	1,057.83
600496	精工钢构	0.070000	2012-05-23	2012-05-24	2012-05-30	4,105.96
600497	驰宏锌锗	0.150000	2012-06-20	2012-06-21	2012-06-28	19,651.44
600498	烽火通信	0.220000	2012-05-21	2012-05-22	2012-05-25	9,731.39
600499	科达机电	0.100000	2012-03-14	2012-03-15	2012-03-20	6,320.12
600500	中化国际	0.150000	2012-05-15	2012-05-16	2012-05-22	21,563.84
600501	航天晨光	0.050000	2012-06-19	2012-06-20	2012-06-26	1,946.42
600502	安徽水利	0.100000	2012-06-04	2012-06-05	2012-06-08	3,346.20
600505	西昌电力	0.030000	2012-07-02	2012-07-03	2012-07-10	1,093.70
600508	上海能源	0.300000	2012-06-14	2012-06-15	2012-06-20	21,681.54
600509	天富热电	0.230000	2012-05-22	2012-05-23	2012-05-30	15,081.02
600510	黑牡丹	0.090000	2012-06-18	2012-06-19	2012-06-25	7,159.70
600511	国药股份	0.060000	2012-06-18	2012-06-19	2012-06-26	2,872.80
600513	联环药业	0.050000	2012-06-27	2012-06-28	2012-07-04	585.00
600517	置信电气	0.400000	2012-04-18	2012-04-19	2012-04-25	24,748.20
600518	康美药业	0.050000	2012-05-28	2012-05-29	2012-06-01	10,993.57
600519	贵州茅台	3.997000	2012-07-04	2012-07-05	2012-07-13	414,960.55
600521	华海药业	0.100000	2012-04-18	2012-04-19	2012-04-25	5,386.07
600522	中天科技	0.200000	2012-05-09	2012-05-10	2012-05-15	7,827.82
600523	贵航股份	0.133000	2012-07-13	2012-07-16	2012-07-20	3,840.96
600525	长园集团	0.080000	2012-06-11	2012-06-12	2012-06-15	6,908.08
600527	江南高纤	0.050000	2012-06-12	2012-06-13	2012-06-20	2,005.22
600528	中铁二局	0.100000	2012-06-01	2012-06-04	2012-06-08	14,592.00
600529	山东药玻	0.100000	2012-07-03	2012-07-04	2012-07-10	2,573.80
600530	交大昂立	0.120000	2012-06-29	2012-07-02	2012-07-06	3,744.00
600531	豫光金铅	0.100000	2012-05-23	2012-05-24	2012-05-29	2,952.51
600533	栖霞建设	0.100000	2012-07-06	2012-07-09	2012-07-11	10,500.00
600535	天士力	0.700000	2012-06-06	2012-06-07	2012-06-13	36,149.49
600536	中国软件	0.100000	2012-05-30	2012-05-31	2012-06-11	2,256.94
600545	新疆城建	0.050000	2012-07-02	2012-07-03	2012-07-06	3,378.93

600546	山煤国际	0.300000	2012-06-28	2012-06-29	2012-07-05	29,736.84
600547	山东黄金	0.150000	2012-06-18	2012-06-19	2012-06-25	21,346.09
600548	深高速	0.160000	2012-06-13	2012-06-14	2012-06-20	22,932.33
600549	厦门钨业	0.200000	2012-06-29	2012-07-02	2012-07-06	13,639.60
600551	时代出版	0.140000	2012-06-07	2012-06-08	2012-06-20	7,081.55
600557	康缘药业	0.060000	2012-06-18	2012-06-19	2012-06-26	2,493.88
600558	大西洋	0.080000	2012-06-05	2012-06-06	2012-06-14	1,105.38
600560	金自天正	0.060000	2012-05-15	2012-05-16	2012-05-22	894.58
600561	江西长运	0.180000	2012-05-11	2012-05-14	2012-05-18	3,343.03
600563	法拉电子	0.600000	2012-05-03	2012-05-04	2012-05-10	13,500.00
600565	迪马股份	0.010000	2012-05-15	2012-05-16	2012-05-21	720.00
600566	洪城股份	0.010000	2012-05-15	2012-05-16	2012-05-25	138.20
600568	中珠控股	0.025000	2012-11-09	2012-11-12	2012-11-16	416.17
600570	恒生电子	0.080000	2012-06-15	2012-06-18	2012-06-21	4,990.00
600571	信雅达	0.050000	2012-06-15	2012-06-18	2012-06-25	1,014.34
600572	康恩贝	0.150000	2012-06-18	2012-06-19	2012-06-28	10,554.00
600573	惠泉啤酒	0.050000	2012-06-21	2012-06-25	2012-06-28	1,250.00
600575	芜湖港	0.050000	2012-09-19	2012-09-20	2012-09-26	6,088.24
600576	万好万家	0.015000	2012-07-18	2012-07-19	2012-07-24	327.14
600577	精达股份	0.100000	2012-04-10	2012-04-11	2012-04-17	3,605.67
600578	京能热电	0.200000	2012-05-25	2012-05-28	2012-06-01	15,744.51
600578	京能热电	0.250000	2012-09-20	2012-09-21	2012-09-27	19,680.64
600580	卧龙电气	0.050000	2012-05-15	2012-05-16	2012-05-22	3,438.64
600581	八一钢铁	0.200000	2012-05-14	2012-05-15	2012-05-22	15,328.98
600582	天地科技	0.150000	2012-07-13	2012-07-16	2012-07-23	15,174.00
600583	海油工程	0.035000	2012-06-04	2012-06-05	2012-06-11	13,613.04
600585	海螺水泥	0.350000	2012-06-13	2012-06-14	2012-06-20	139,989.59
600586	金晶科技	0.025000	2012-07-16	2012-07-17	2012-07-20	3,556.77
600587	新华医疗	0.100000	2012-06-25	2012-06-26	2012-07-02	1,740.53
600588	用友软件	0.400000	2012-04-18	2012-04-19	2012-04-25	32,636.13
600589	广东榕泰	0.015000	2012-07-04	2012-07-05	2012-07-10	902.60
600590	泰豪科技	0.050000	2012-06-29	2012-07-02	2012-07-06	2,276.63
600592	龙溪股份	0.100000	2012-06-25	2012-06-26	2012-06-29	3,000.00
600594	益佰制药	0.080000	2012-05-21	2012-05-22	2012-05-28	2,886.17
600596	新安股份	0.060000	2012-05-28	2012-05-29	2012-06-04	4,075.11
600597	光明乳业	0.150000	2012-05-15	2012-05-16	2012-05-22	15,737.90
600598	北大荒	0.185000	2012-06-08	2012-06-11	2012-06-15	32,887.08
600600	青岛啤酒	0.260000	2012-07-25	2012-07-26	2012-08-01	18,093.75
600601	方正科技	0.010000	2012-08-07	2012-08-08	2012-08-14	2,194.89
600606	金丰投资	0.050000	2012-07-03	2012-07-04	2012-07-10	2,468.19
600611	大众交通	0.070000	2012-07-06	2012-07-09	2012-07-20	7,295.48
600612	老凤祥	0.100000	2012-08-03	2012-08-06	2012-08-24	2,642.58
600616	金枫酒业	0.100000	2012-06-08	2012-06-11	2012-06-15	4,386.71





600619	海立股份	0.100000	2012-07-02	2012-07-03	2012-07-13	3,185.75
600621	华鑫股份	0.100000	2012-08-03	2012-08-06	2012-08-10	5,240.82
600622	嘉宝集团	0.150000	2012-08-07	2012-08-08	2012-08-15	7,714.56
600623	双钱股份	0.058000	2012-05-16	2012-05-17	2012-06-18	3,748.93
600624	复旦复华	0.031000	2012-07-10	2012-07-11	2012-07-17	1,069.98
600626	申达股份	0.100000	2012-06-18	2012-06-19	2012-06-26	7,102.43
600628	新世界	0.120000	2012-07-03	2012-07-04	2012-07-10	6,381.59
600633	浙报传媒	0.200000	2012-05-15	2012-05-16	2012-05-22	8,594.67
600635	大众公用	0.070000	2012-07-20	2012-07-23	2012-07-27	11,514.09
600636	三爱富	0.020000	2012-07-06	2012-07-09	2012-07-13	694.46
600639	浦东金桥	0.080000	2012-08-08	2012-08-09	2012-08-15	5,253.19
600641	万业企业	0.050000	2012-07-06	2012-07-09	2012-07-12	4,030.79
600642	申能股份	0.100000	2012-05-23	2012-05-24	2012-05-30	47,287.74
600644	乐山电力	0.060000	2012-06-06	2012-06-07	2012-06-13	1,958.88
600648	外高桥	0.100000	2012-08-08	2012-08-09	2012-08-15	8,102.23
600649	城投控股	0.050000	2012-07-20	2012-07-23	2012-07-27	11,490.48
600650	锦江投资	0.300000	2012-07-05	2012-07-06	2012-07-19	11,716.80
600651	飞乐音响	0.023000	2012-06-29	2012-07-02	2012-07-06	1,416.54
600655	豫园商城	0.070000	2012-06-08	2012-06-11	2012-06-15	10,061.25
600657	信达地产	0.060000	2012-06-18	2012-06-19	2012-06-25	9,145.56
600658	电子城	0.170000	2012-05-09	2012-05-10	2012-05-17	9,861.66
600660	福耀玻璃	0.400000	2012-06-27	2012-06-28	2012-07-06	80,119.45
600662	强生控股	0.100000	2012-06-21	2012-06-25	2012-06-29	10,533.62
600663	陆家嘴	0.150000	2012-05-21	2012-05-22	2012-06-13	20,371.26
600667	太极实业	0.028900	2012-10-10	2012-10-11	2012-10-16	1,354.88
600668	尖峰集团	0.120000	2012-06-29	2012-07-02	2012-07-06	4,129.01
600673	东阳光铝	0.040000	2012-07-13	2012-07-16	2012-07-20	3,309.87
600674	川投能源	0.040000	2012-05-21	2012-05-22	2012-05-28	4,383.70
600675	中华企业	0.015000	2012-05-18	2012-05-21	2012-05-25	2,121.66
600676	交运股份	0.100000	2012-07-19	2012-07-20	2012-07-26	8,623.74
600680	上海普天	0.030000	2012-08-03	2012-08-06	2012-08-16	772.28
600682	南京新百	0.100000	2012-06-28	2012-06-29	2012-07-06	3,583.22
600686	金龙汽车	0.100000	2012-06-29	2012-07-02	2012-07-06	4,425.97
600687	刚泰控股	0.010000	2012-03-26	2012-03-27	2012-03-30	126.89
600688	S 上石化	0.050000	2012-07-20	2012-07-23	2012-07-27	24,350.00
600690	青岛海尔	0.170000	2012-06-11	2012-06-12	2012-06-15	45,647.17
600693	东百集团	0.150000	2012-06-28	2012-06-29	2012-07-05	5,148.34
600694	大商股份	0.300000	2012-05-25	2012-05-28	2012-06-01	8,811.56
600697	欧亚集团	0.300000	2012-07-02	2012-07-03	2012-07-06	4,772.64
600702	沱牌舍得	0.180000	2012-07-02	2012-07-03	2012-07-09	6,071.40
600703	三安光电	0.300000	2012-03-23	2012-03-26	2012-03-29	43,320.41
600704	物产中大	0.050000	2012-07-03	2012-07-04	2012-07-09	3,293.82
600708	海博股份	0.100000	2012-06-07	2012-06-08	2012-06-13	5,103.70

600710	常林股份	0.025000	2012-10-12	2012-10-15	2012-10-19	1,333.93
600712	南宁百货	0.070000	2012-04-20	2012-04-23	2012-04-26	2,382.87
600717	天津港	0.100000	2012-07-06	2012-07-09	2012-07-13	16,747.69
600720	祁连山	0.150000	2012-04-20	2012-04-23	2012-04-26	7,123.53
600724	宁波富达	0.100000	2012-05-04	2012-05-07	2012-05-11	14,452.41
600725	云维股份	0.050000	2012-06-01	2012-06-04	2012-06-11	3,081.18
600729	重庆百货	0.450000	2012-08-16	2012-08-17	2012-08-22	16,789.20
600736	苏州高新	0.040000	2012-05-23	2012-05-24	2012-05-30	4,231.53
600737	中粮屯河	0.030000	2012-07-20	2012-07-23	2012-07-27	3,016.81
600741	华域汽车	0.300000	2012-06-21	2012-06-25	2012-06-29	77,496.01
600742	一汽富维	0.200000	2012-06-04	2012-06-05	2012-06-15	4,230.47
600743	华远地产	0.100000	2012-07-04	2012-07-05	2012-07-10	12,644.60
600748	上实发展	0.038000	2012-06-11	2012-06-12	2012-06-15	4,116.81
600750	江中药业	0.300000	2012-05-24	2012-05-25	2012-05-31	9,334.50
600754	锦江股份	0.360000	2012-06-15	2012-06-18	2012-06-29	16,100.67
600755	厦门国贸	0.070000	2012-06-29	2012-07-02	2012-07-06	9,315.85
600756	浪潮软件	0.050000	2012-05-09	2012-05-10	2012-05-16	929.16
600759	正和股份	0.060000	2012-06-13	2012-06-14	2012-06-19	7,320.71
600761	安徽合力	0.200000	2012-06-18	2012-06-19	2012-06-26	8,566.91
600764	中电广通	0.020000	2012-06-18	2012-06-19	2012-06-27	659.45
600765	中航重机	0.020000	2012-06-15	2012-06-18	2012-06-21	1,556.01
600770	综艺股份	0.050000	2012-07-13	2012-07-16	2012-07-20	3,682.00
600773	西藏城投	0.035000	2012-05-28	2012-05-29	2012-06-04	2,014.97
600775	南京熊猫	0.050000	2012-06-15	2012-06-18	2012-06-25	2,065.08
600776	东方通信	0.080000	2012-05-30	2012-05-31	2012-06-05	7,648.00
600778	友好集团	0.050000	2012-06-25	2012-06-26	2012-07-02	1,557.46
600779	水井坊	0.230000	2012-07-18	2012-07-19	2012-07-25	11,236.55
600780	通宝能源	0.100000	2012-06-20	2012-06-21	2012-06-28	11,465.03
600782	新钢股份	0.030000	2012-06-21	2012-06-25	2012-06-28	4,180.29
600784	鲁银投资	0.120000	2012-04-13	2012-04-16	2012-04-20	2,979.68
600785	新华百货	0.300000	2012-07-18	2012-07-19	2012-07-26	6,222.94
600787	中储股份	0.100000	2012-05-07	2012-05-08	2012-05-11	8,401.03
600789	鲁抗医药	0.020000	2012-07-13	2012-07-16	2012-07-19	1,163.15
600790	轻纺城	0.100000	2012-06-21	2012-06-25	2012-06-29	6,187.76
600791	京能置业	0.030000	2012-08-15	2012-08-16	2012-08-22	1,358.64
600794	保税科技	0.070000	2012-03-21	2012-03-22	2012-03-27	1,497.41
600795	国电电力	0.100000	2012-06-11	2012-06-12	2012-06-18	153,948.81
600797	浙大网新	0.010000	2012-06-29	2012-07-02	2012-07-06	842.01
600798	宁波海运	0.030000	2012-05-21	2012-05-22	2012-05-25	2,613.52
600801	华新水泥	0.150000	2012-05-24	2012-05-25	2012-06-08	9,109.50
600802	福建水泥	0.050000	2012-06-26	2012-06-27	2012-07-02	1,909.37
600805	悦达投资	0.150000	2012-05-18	2012-05-21	2012-05-25	10,636.18
600806	昆明机床	0.020000	2012-06-04	2012-06-05	2012-06-11	780.37



600809	山西汾酒	0.500000	2012-06-11	2012-06-12	2012-06-15	21,646.21
600810	神马股份	0.050000	2012-07-04	2012-07-05	2012-07-13	2,211.40
600814	杭州解百	0.070000	2012-07-06	2012-07-09	2012-07-13	2,172.68
600815	厦工股份	0.100000	2012-05-22	2012-05-23	2012-05-29	7,989.70
600819	耀皮玻璃	0.020000	2012-06-29	2012-07-02	2012-07-20	1,087.50
600822	上海物贸	0.100000	2012-07-17	2012-07-18	2012-08-17	3,961.48
600823	世茂股份	0.160000	2012-11-23	2012-11-26	2012-11-29	18,729.53
600824	益民集团	0.060000	2012-05-16	2012-05-17	2012-05-22	4,391.78
600825	新华传媒	0.040000	2012-07-11	2012-07-12	2012-07-18	4,179.55
600826	兰生股份	0.030000	2012-07-30	2012-07-31	2012-08-03	1,261.93
600827	友谊股份	0.250000	2012-06-29	2012-07-02	2012-07-18	38,569.44
600828	成商集团	0.040000	2012-05-04	2012-05-07	2012-05-11	1,755.20
600830	香溢融通	0.050000	2012-06-14	2012-06-15	2012-06-21	2,271.61
600831	广电网络	0.030000	2012-06-01	2012-06-04	2012-06-08	1,690.32
600832	东方明珠	0.120000	2012-08-17	2012-08-20	2012-08-24	38,236.02
600833	第一医药	0.050000	2012-07-19	2012-07-20	2012-07-26	1,115.43
600834	申通地铁	0.050000	2012-06-18	2012-06-19	2012-06-26	2,386.91
600835	上海机电	0.300000	2012-07-02	2012-07-03	2012-07-09	24,195.13
600837	海通证券	0.150000	2012-08-16	2012-08-17	2012-08-23	123,417.32
600838	上海九百	0.100000	2012-08-10	2012-08-13	2012-08-21	4,008.82
600841	上柴股份	0.050000	2012-06-01	2012-06-04	2012-06-15	1,630.91
600845	宝信软件	0.150000	2012-05-21	2012-05-22	2012-06-04	3,397.76
600846	同济科技	0.020000	2012-06-13	2012-06-14	2012-06-20	1,249.52
600853	龙建股份	0.010000	2012-06-29	2012-07-02	2012-07-06	536.81
600857	工大首创	0.050000	2012-06-05	2012-06-06	2012-06-13	1,121.60
600858	银座股份	0.030000	2012-04-11	2012-04-12	2012-04-17	866.78
600859	王府井	0.300000	2012-08-08	2012-08-09	2012-08-15	13,883.04
600861	北京城乡	0.120000	2012-05-03	2012-05-04	2012-05-11	3,801.66
600863	内蒙华电	0.120000	2012-08-21	2012-08-22	2012-08-27	30,974.64
600864	哈投股份	0.250000	2012-08-16	2012-08-17	2012-08-24	13,659.45
600865	百大集团	0.080000	2012-07-09	2012-07-10	2012-07-16	3,009.92
600867	通化东宝	0.200000	2012-06-13	2012-06-14	2012-06-19	15,524.25
600869	三普药业	1.000000	2012-06-29	2012-07-02	2012-07-06	49,502.17
600871	S仪化	0.030000	2012-07-12	2012-07-13	2012-07-27	7,800.00
600873	梅花集团	0.100000	2012-11-08	2012-11-09	2012-11-14	27,082.37
600874	创业环保	0.040000	2012-07-03	2012-07-04	2012-07-10	4,348.91
600875	东方电气	0.160000	2012-07-09	2012-07-10	2012-07-16	26,621.76
600880	博瑞传播	0.150000	2012-05-16	2012-05-17	2012-05-23	9,419.70
600881	亚泰集团	0.100000	2012-08-03	2012-08-06	2012-08-10	18,947.32
600883	博闻科技	0.050000	2012-06-20	2012-06-21	2012-06-28	1,180.44
600884	杉杉股份	0.060000	2012-06-08	2012-06-11	2012-06-15	2,465.15
600886	国投电力	0.015000	2012-06-21	2012-06-25	2012-06-29	3,517.65
600887	伊利股份	0.250000	2012-04-11	2012-04-12	2012-04-19	39,966.14

600888	新疆众和	0.060000	2012-05-24	2012-05-25	2012-05-31	2,466.25
600891	秋林集团	0.050000	2012-08-17	2012-08-20	2012-08-24	1,627.64
600893	航空动力	0.066000	2012-06-04	2012-06-05	2012-06-12	7,191.18
600895	张江高科	0.200000	2012-07-24	2012-07-25	2012-07-31	30,973.79
600897	厦门空港	0.100000	2012-05-18	2012-05-21	2012-05-25	2,978.10
600900	长江电力	0.254620	2012-06-29	2012-07-02	2012-07-05	420,123.00
600960	渤海活塞	0.050000	2012-06-13	2012-06-14	2012-06-19	814.12
600962	国投中鲁	0.050000	2012-07-10	2012-07-11	2012-07-19	1,008.50
600963	岳阳林纸	0.020000	2012-05-25	2012-05-28	2012-06-01	1,686.32
600965	福成五丰	0.030000	2012-09-12	2012-09-13	2012-09-21	838.21
600967	北方创业	0.200000	2012-08-14	2012-08-15	2012-08-20	3,464.60
600970	中材国际	0.507000	2012-06-08	2012-06-11	2012-06-15	46,191.81
600976	武汉健民	0.400000	2012-05-14	2012-05-15	2012-05-18	6,135.94
600978	宜华木业	0.050000	2012-06-13	2012-06-14	2012-06-20	5,763.31
600981	汇鸿股份	0.030000	2012-06-07	2012-06-08	2012-06-14	1,548.32
600982	宁波热电	0.100000	2012-06-05	2012-06-06	2012-06-12	1,680.00
600983	合肥三洋	0.061000	2012-05-14	2012-05-15	2012-05-18	3,250.08
600985	雷鸣科化	0.100000	2012-08-13	2012-08-14	2012-08-17	1,296.00
600987	航民股份	0.200000	2012-06-01	2012-06-04	2012-06-08	8,470.80
600990	四创电子	0.080000	2012-10-29	2012-10-30	2012-11-05	940.80
600992	贵绳股份	0.080000	2012-06-04	2012-06-05	2012-06-11	1,314.96
600993	马应龙	0.110000	2012-06-18	2012-06-19	2012-06-27	3,647.38
600997	开滦股份	0.100000	2012-05-23	2012-05-24	2012-05-30	12,346.40
600999	招商证券	0.150000	2012-08-01	2012-08-02	2012-08-08	69,916.50
601000	唐山港	0.080000	2012-04-25	2012-04-26	2012-05-04	9,023.78
601001	大同煤业	0.190000	2012-07-13	2012-07-16	2012-07-20	31,800.30
601006	大秦铁路	0.390000	2012-07-18	2012-07-19	2012-07-25	579,804.87
601008	连云港	0.040000	2012-04-27	2012-05-02	2012-05-08	2,497.34
601009	南京银行	0.300000	2012-06-15	2012-06-18	2012-06-25	89,068.00
601010	文峰股份	0.420000	2012-05-09	2012-05-10	2012-05-15	20,697.60
601011	宝泰隆	0.300000	2012-07-06	2012-07-09	2012-07-13	11,610.00
601012	隆基股份	0.150000	2012-06-25	2012-06-26	2012-06-29	4,487.70
601018	宁波港	0.066000	2012-07-05	2012-07-06	2012-07-13	84,480.00
601028	玉龙股份	0.200000	2012-05-23	2012-05-24	2012-05-29	6,350.00
601058	赛轮股份	0.100000	2012-06-29	2012-07-02	2012-07-06	3,780.00
601088	中国神华	0.900000	2012-06-08	2012-06-11	2012-06-15	1,484,193.42
601098	中南传媒	0.120000	2012-06-20	2012-06-21	2012-06-28	21,552.00
601099	太平洋	0.035000	2012-07-09	2012-07-10	2012-07-16	5,261.60
601100	恒立油缸	0.250000	2012-06-20	2012-06-21	2012-06-27	10,500.00
601101	昊华能源	0.350000	2012-07-11	2012-07-12	2012-07-17	34,999.95
601106	中国一重	0.006300	2012-06-25	2012-06-26	2012-07-05	4,118.94
601107	四川成渝	0.090000	2012-06-12	2012-06-13	2012-06-20	19,464.66
601111	中国国航	0.118000	2012-07-16	2012-07-17	2012-07-23	98,285.40



601113	华鼎锦纶	0.150000	2012-06-04	2012-06-05	2012-06-11	4,800.00
601116	三江购物	0.150000	2012-05-18	2012-05-21	2012-05-25	6,161.38
601117	中国化学	0.050000	2012-07-09	2012-07-10	2012-07-17	24,665.00
601118	海南橡胶	0.080000	2012-07-10	2012-07-11	2012-07-17	31,449.37
601126	四方股份	0.250000	2012-05-21	2012-05-22	2012-05-25	10,166.60
601137	博威合金	0.200000	2012-05-22	2012-05-23	2012-05-29	4,300.00
601139	深圳燃气	0.130000	2012-06-13	2012-06-14	2012-06-20	17,163.90
601158	重庆水务	0.233000	2012-06-14	2012-06-15	2012-06-21	111,840.00
601166	兴业银行	0.370000	2012-05-04	2012-05-07	2012-05-11	399,097.21
601168	西部矿业	0.100000	2012-05-14	2012-05-15	2012-05-18	23,830.00
601169	北京银行	0.200000	2012-07-10	2012-07-11	2012-07-17	146,669.33
601177	杭齿前进	0.091000	2012-06-06	2012-06-07	2012-06-13	3,640.55
601186	中国铁建	0.100000	2012-07-27	2012-07-30	2012-08-03	102,612.46
601188	龙江交通	0.010000	2012-08-22	2012-08-23	2012-08-28	1,213.20
601199	江南水务	0.060000	2012-05-04	2012-05-07	2012-05-11	1,402.80
601208	东材科技	0.500000	2012-05-04	2012-05-07	2012-05-11	15,394.00
601216	内蒙君正	0.100000	2012-05-23	2012-05-24	2012-05-29	6,400.00
601222	林洋电子	0.200000	2012-05-30	2012-05-31	2012-06-05	5,800.00
601231	环旭电子	0.045000	2012-06-13	2012-06-14	2012-06-20	4,552.76
601238	广汽集团	0.200000	2012-07-24	2012-07-25	2012-07-31	84,434.40
601238	广汽集团	0.070000	2012-10-11	2012-10-12	2012-10-19	29,552.04
601258	庞大集团	0.030000	2012-06-12	2012-06-13	2012-06-19	7,864.50
601288	农业银行	0.131500	2012-06-19	2012-06-20	2012-07-16	3,866,827.11
601299	中国北车	0.050000	2012-07-02	2012-07-03	2012-07-11	51,600.28
601311	骆驼股份	0.400000	2012-05-18	2012-05-21	2012-05-25	16,815.88
601313	江南嘉捷	0.150000	2012-04-23	2012-04-24	2012-04-27	3,360.00
601318	中国平安	0.250000	2012-07-13	2012-07-16	2012-07-27	119,660.24
601318	中国平安	0.150000	2012-09-25	2012-09-26	2012-10-22	71,796.14
601328	交通银行	0.100000	2012-05-30	2012-05-31	2012-06-18	327,090.53
601333	广深铁路	0.100000	2012-07-11	2012-07-12	2012-07-20	56,522.37
601336	新华保险	0.090000	2012-07-04	2012-07-05	2012-08-17	18,768.95
601336	新华保险	0.320560	2012-08-15	2012-08-16	2012-08-24	66,850.84
601369	陕鼓动力	0.350000	2012-05-04	2012-05-07	2012-05-11	57,356.96
601377	兴业证券	0.100000	2012-06-21	2012-06-25	2012-06-28	22,000.00
601388	怡球资源	0.150000	2012-07-30	2012-07-31	2012-08-03	6,150.00
601390	中国中铁	0.048000	2012-07-27	2012-07-30	2012-08-03	82,044.05
601398	工商银行	0.203000	2012-06-13	2012-06-14	2012-07-12	5,329,300.33
601515	东风股份	0.360000	2012-05-29	2012-05-30	2012-06-05	20,016.00
601518	吉林高速	0.049000	2012-05-08	2012-05-09	2012-05-15	5,944.68
601519	大智慧	0.100000	2012-05-16	2012-05-17	2012-05-22	6,950.00
601555	东吴证券	0.080000	2012-06-20	2012-06-21	2012-06-28	16,000.00
601558	华锐风电	0.350000	2012-06-25	2012-06-26	2012-07-02	70,357.00
601566	九牧王	0.600000	2012-05-30	2012-05-31	2012-06-06	34,375.80

601567	三星电气	0.500000	2012-06-28	2012-06-29	2012-07-05	13,350.00
601588	北辰实业	0.030000	2012-06-29	2012-07-02	2012-07-11	7,980.00
601599	鹿港科技	0.200000	2012-04-11	2012-04-12	2012-04-18	4,240.00
601601	中国太保	0.350000	2012-06-21	2012-06-25	2012-06-29	220,034.50
601607	上海医药	0.160000	2012-07-19	2012-07-20	2012-07-25	30,768.27
601616	广电电气	0.100000	2012-05-14	2012-05-15	2012-05-21	5,181.00
601628	中国人寿	0.230000	2012-06-07	2012-06-08	2012-06-19	478,941.19
601633	长城汽车	0.300000	2012-05-18	2012-05-21	2012-05-25	60,277.29
601636	旗滨集团	0.150000	2012-06-01	2012-06-04	2012-06-07	10,020.00
601666	平煤股份	0.200000	2012-06-05	2012-06-06	2012-06-12	47,223.30
601668	中国建筑	0.080000	2012-06-11	2012-06-12	2012-06-21	240,000.00
601669	中国水电	0.038000	2012-07-03	2012-07-04	2012-07-10	36,480.00
601677	明泰铝业	0.100000	2012-05-31	2012-06-01	2012-06-07	4,010.00
601678	滨化股份	0.200000	2012-03-14	2012-03-15	2012-03-21	13,200.00
601688	华泰证券	0.150000	2012-06-20	2012-06-21	2012-06-28	84,000.00
601699	潞安环能	0.500000	2012-06-14	2012-06-15	2012-06-21	115,054.20
601700	风范股份	0.200000	2012-06-08	2012-06-11	2012-06-15	4,392.00
601717	郑煤机	0.120000	2012-03-12	2012-03-13	2012-03-16	8,400.00
601718	际华集团	0.025000	2012-07-13	2012-07-16	2012-07-20	9,642.50
601727	上海电气	0.076400	2012-07-19	2012-07-20	2012-07-27	75,259.46
601766	中国南车	0.180000	2012-07-06	2012-07-09	2012-07-13	212,022.00
601777	力帆股份	0.200000	2012-06-14	2012-06-15	2012-06-20	19,028.90
601788	光大证券	0.262000	2012-06-04	2012-06-05	2012-06-11	89,551.60
601789	宁波建工	0.100000	2012-05-14	2012-05-15	2012-05-21	4,006.60
601798	蓝科高新	0.060000	2012-06-15	2012-06-18	2012-06-21	1,920.00
601799	星宇股份	0.580000	2012-04-18	2012-04-19	2012-04-24	13,894.48
601800	中国交建	0.179400	2012-07-26	2012-07-27	2012-08-02	210,745.40
601801	皖新传媒	0.120000	2012-06-05	2012-06-06	2012-06-14	10,920.00
601808	中海油服	0.180000	2012-06-15	2012-06-18	2012-06-27	53,288.42
601818	光大银行	0.133000	2012-05-30	2012-05-31	2012-06-06	537,782.71
601857	中国石油	0.164620	2012-06-06	2012-06-07	2012-07-12	2,665,561.25
601857	中国石油	0.152500	2012-09-17	2012-09-18	2012-10-24	2,469,311.69
601872	招商轮船	0.010000	2012-06-25	2012-06-26	2012-06-29	4,291.75
601877	正泰电器	0.700000	2012-04-10	2012-04-11	2012-04-16	70,350.00
601877	正泰电器	0.290000	2012-09-28	2012-10-08	2012-10-11	29,145.00
601880	大连港	0.060000	2012-08-10	2012-08-13	2012-08-17	20,180.40
601886	江河创建	0.200000	2012-05-14	2012-05-15	2012-05-21	11,200.00
601888	中国国旅	0.100000	2012-06-05	2012-06-06	2012-06-12	8,800.00
601890	亚星锚链	0.100000	2012-06-12	2012-06-13	2012-06-19	4,680.00
601898	中煤能源	0.215000	2012-06-07	2012-06-08	2012-06-14	196,768.01
601899	紫金矿业	0.100000	2012-07-05	2012-07-06	2012-07-12	158,038.04
601901	方正证券	0.070000	2012-06-18	2012-06-19	2012-06-25	42,700.00
601908	京运通	0.300000	2012-06-08	2012-06-11	2012-06-15	12,896.55



601918	国投新集	0.200000	2012-07-18	2012-07-19	2012-07-25	37,007.74
601928	凤凰传媒	0.080000	2012-05-28	2012-05-29	2012-06-04	20,359.20
601928	凤凰传媒	0.120000	2012-11-01	2012-11-02	2012-11-08	30,538.80
601929	吉视传媒	0.022000	2012-05-30	2012-05-31	2012-06-06	3,075.58
601933	永辉超市	0.200000	2012-06-14	2012-06-15	2012-06-21	15,358.00
601939	建设银行	0.236500	2012-06-21	2012-06-25	2012-07-13	226,890.00
601958	金铂股份	0.200000	2012-05-25	2012-05-28	2012-05-31	64,532.09
601988	中国银行	0.155000	2012-06-12	2012-06-13	2012-07-06	3,030,638.46
601989	中国重工	0.068000	2012-05-09	2012-05-10	2012-05-14	99,740.40
601991	大唐发电	0.110000	2012-07-26	2012-07-27	2012-08-03	109,937.96
601992	金隅股份	0.072000	2012-07-13	2012-07-16	2012-07-23	22,423.35
601996	丰林集团	0.100000	2012-05-15	2012-05-16	2012-05-23	2,344.56
601998	中信银行	0.145000	2012-07-18	2012-07-19	2012-07-25	462,624.88
603001	奥康国际	0.230000	2012-07-16	2012-07-17	2012-07-23	9,222.54
603002	宏昌电子	0.030000	2012-11-08	2012-11-09	2012-11-15	1,200.00
603123	翠微股份	0.086000	2012-07-18	2012-07-19	2012-07-25	2,648.80
603366	日出东方	0.350000	2012-07-11	2012-07-12	2012-07-18	14,000.00
603993	洛阳钼业	0.090000	2012-12-27	2012-12-28	2013-01-07	33,885.13
900903	大众 B	0.011057	2012-07-11	2012-07-09	2012-07-18	590.30
900905	老凤祥 B	0.015820	2012-08-08	2012-08-06	2012-08-22	271.59
900909	双钱 B 股	0.009231	2012-05-21	2012-05-17	2012-06-14	224.41
900910	海立 B	0.015815	2012-07-06	2012-07-03	2012-07-11	449.41
900911	金桥 B	0.012648	2012-08-13	2012-08-09	2012-08-24	344.25
900912	外高 B	0.015836	2012-08-13	2012-08-09	2012-08-22	317.60
900914	锦投 B	0.047411	2012-07-10	2012-07-06	2012-07-17	763.55
900918	耀皮 B	0.003166	2012-07-05	2012-07-02	2012-07-23	59.36
900920	上柴 B	0.007922	2012-06-06	2012-06-04	2012-06-13	171.91
900923	友谊 B	0.039460	2012-07-05	2012-07-02	2012-07-25	709.17
900925	机电 B	0.047433	2012-07-06	2012-07-03	2012-07-12	1,025.67
900926	宝信 B	0.023802	2012-05-24	2012-05-22	2012-05-31	272.29
900927	物贸 B	0.015811	2012-07-20	2012-07-18	2012-08-15	157.83
900929	锦旅 B	0.015927	2012-06-15	2012-06-13	2012-06-21	105.12
900930	沪普天 B	0.004745	2012-08-08	2012-08-06	2012-08-15	59.22
900932	陆家 B	0.023849	2012-05-24	2012-05-22	2012-06-11	1,215.35
900933	华新 B	0.023821	2012-05-30	2012-05-25	2012-06-13	781.33
900934	锦江 B	0.056955	2012-06-20	2012-06-18	2012-06-27	888.50
900935	阳晨 B	0.001000	2012-07-18	2012-07-16	2012-07-30	10.56
900936	鄂资 B 股	0.015877	2012-06-05	2012-06-01	2012-06-08	666.83
900941	东信 B	0.012702	2012-06-04	2012-05-31	2012-06-08	381.06
900942	黄山 B	0.022220	2012-07-31	2012-07-27	2012-08-02	346.63
900945	海航 B	0.019062	2012-06-14	2012-06-12	2012-06-18	352.12
900948	伊泰 B	0.238607	2012-07-11	2012-07-09	2012-07-13	15,843.50
900949	东电 B	0.009521	2012-06-01	2012-05-30	2012-06-06	656.95

900950	新城B股	0.007958	2012-05-24	2012-05-22	2012-06-06	511.53
--------	------	----------	------------	------------	------------	--------

注：①红利分配总金额=每股税前红利\*股权登记日总股本。②按股权登记日统计。③B股红利分配总金额单位为万美元。

注：①红利分配总金额=每股税前红利\*股权登记日总股本。②按股权登记日统计。③B股红利分配总金额单位为万美元。

#### 4. 10B 发放深市上市公司红利分配一览表 Summary for Dividend Distribution of Listed Companies in Shenzhen by CSDC

股票代码 Code	股票简称 Name of Stocks	每股税前红利 (元) Dividend per Share before Tax	股权登记日 Record Date	除息日 Ex-Date	红利发放日 Dividend Distribution Date	红利分配总 金额(万 元) Total Dividend (¥10,000)
000001	平安银行	0.100000	2012-10-18	2012-10-19	2012-10-18	51,233.50
000002	万科A	0.130000	2012-07-04	2012-07-05	2012-07-04	125,843.31
000006	深振业A	0.040000	2012-07-10	2012-07-11	2012-07-10	3,956.03
000012	南玻A	0.180000	2012-05-24	2012-05-25	2012-05-24	23,629.53
000014	沙河股份	0.020000	2012-06-15	2012-06-18	2012-06-15	403.41
000016	深康佳A	0.010000	2012-07-06	2012-07-09	2012-07-06	798.30
000021	长城开发	0.100000	2012-06-21	2012-06-25	2012-06-21	13,192.78
000022	深赤湾A	0.400000	2012-07-19	2012-07-20	2012-07-19	18,594.73
000023	深天地A	0.030000	2012-08-15	2012-08-16	2012-08-15	416.27
000024	招商地产	0.200000	2012-05-24	2012-05-25	2012-05-24	27,559.14
000026	飞亚达A	0.100000	2012-05-31	2012-06-01	2012-05-31	3,111.20
000027	深圳能源	0.100000	2012-06-13	2012-06-14	2012-06-13	26,429.94
000028	国药一致	0.130000	2012-06-18	2012-06-19	2012-06-18	3,032.43
000031	中粮地产	0.030000	2012-06-18	2012-06-19	2012-06-18	5,441.19
000039	中集集团	0.460000	2012-06-20	2012-06-21	2012-06-20	56,668.11
000040	宝安地产	0.030000	2012-08-02	2012-08-03	2012-08-02	1,408.78
000042	深长城	0.400000	2012-06-19	2012-06-20	2012-06-19	9,578.52
000043	中航地产	0.200000	2012-05-16	2012-05-17	2012-05-16	6,669.61
000046	泛海建设	0.060000	2012-07-16	2012-07-17	2012-07-16	27,343.87
000049	德赛电池	0.250000	2012-07-11	2012-07-12	2012-07-11	3,420.73
000049	德赛电池	0.400000	2012-09-07	2012-09-10	2012-09-07	5,473.17
000059	辽通化工	0.100000	2012-04-25	2012-04-26	2012-04-25	12,005.06
000060	中金岭南	0.072000	2012-07-19	2012-07-20	2012-07-19	14,853.17
000061	农产品	0.100000	2012-05-09	2012-05-10	2012-05-09	7,685.08
000063	中兴通讯	0.200000	2012-07-17	2012-07-18	2012-07-17	56,209.85
000065	北方国际	0.060000	2012-06-20	2012-06-21	2012-06-20	974.62
000066	长城电脑	0.023000	2012-07-31	2012-08-01	2012-07-31	3,044.27
000069	华侨城A	0.060000	2012-05-25	2012-05-28	2012-05-25	33,560.76





000088	盐田港	0.350000	2012-04-20	2012-04-23	2012-04-20	52,290.00
000089	深圳机场	0.056000	2012-06-14	2012-06-15	2012-06-14	8,062.23
000090	深天健	0.035000	2012-06-27	2012-06-28	2012-06-27	1,598.23
000096	广聚能源	0.060000	2012-07-03	2012-07-04	2012-07-03	3,168.00
000099	中信海直	0.050000	2012-06-07	2012-06-08	2012-06-07	2,568.00
000100	TCL集团	0.050000	2012-05-10	2012-05-11	2012-05-10	42,381.09
000157	中联重科	0.250000	2012-08-02	2012-08-03	2012-08-02	156,898.13
000159	国际实业	0.040000	2012-05-16	2012-05-17	2012-05-16	1,924.56
000159	国际实业	0.100000	2012-09-24	2012-09-25	2012-09-24	4,811.39
000301	东方市场	0.020000	2012-10-17	2012-10-18	2012-10-17	2,436.47
000338	潍柴动力	0.100000	2012-08-16	2012-08-17	2012-08-16	12,612.91
000338	潍柴动力	0.100000	2012-10-17	2012-10-18	2012-10-17	15,135.50
000400	许继电气	0.100000	2012-06-14	2012-06-15	2012-06-14	3,782.72
000402	金融街	0.100000	2012-06-07	2012-06-08	2012-06-07	30,270.80
000410	沈阳机床	0.060000	2012-05-22	2012-05-23	2012-05-22	3,272.83
000417	合肥百货	0.120000	2012-07-05	2012-07-06	2012-07-05	6,239.07
000418	小天鹅A	0.200000	2012-06-08	2012-06-11	2012-06-08	8,829.04
000419	通程控股	0.200000	2012-08-07	2012-08-08	2012-08-07	9,059.71
000421	南京中北	0.050000	2012-07-12	2012-07-13	2012-07-12	1,758.42
000422	湖北宜化	0.043270	2012-05-30	2012-05-31	2012-05-30	2,711.64
000423	东阿阿胶	0.300000	2012-08-09	2012-08-10	2012-08-09	19,620.65
000425	徐工机械	0.250000	2012-07-10	2012-07-11	2012-07-10	51,568.95
000426	兴业矿业	0.060000	2012-06-18	2012-06-19	2012-06-18	2,388.78
000429	粤高速A	0.050000	2012-07-17	2012-07-18	2012-07-17	4,541.84
000488	晨鸣纸业	0.150000	2012-07-18	2012-07-19	2012-07-18	16,699.18
000507	珠海港	0.100000	2012-06-21	2012-06-25	2012-06-21	3,449.97
000513	丽珠集团	0.500000	2012-06-07	2012-06-08	2012-06-07	9,186.42
000514	渝开发	0.020000	2012-05-17	2012-05-18	2012-05-17	1,394.66
000516	开元投资	0.050000	2012-05-25	2012-05-28	2012-05-25	3,567.10
000521	美菱电器	0.050000	2012-08-20	2012-08-21	2012-08-20	2,503.65
000522	白云山A	0.055000	2012-06-13	2012-06-14	2012-06-13	2,579.80
000525	红太阳	0.020000	2012-05-17	2012-05-18	2012-05-17	1,014.49
000527	美的电器	0.450000	2012-06-18	2012-06-19	2012-06-18	152,295.64
000528	柳工	0.300000	2012-06-13	2012-06-14	2012-06-13	33,757.26
000530	大冷股份	0.150000	2012-05-22	2012-05-23	2012-05-22	3,525.22
000532	力合股份	0.060000	2012-07-04	2012-07-05	2012-07-04	2,068.25
000533	万家乐	0.050000	2012-12-04	2012-12-05	2012-12-04	3,454.08
000534	万泽股份	0.050000	2012-08-23	2012-08-24	2012-08-23	2,428.46
000536	华映科技	0.520000	2012-04-26	2012-04-27	2012-04-26	36,425.66
000538	云南白药	0.160000	2012-06-14	2012-06-15	2012-06-14	11,108.26
000539	粤电力A	0.060000	2012-07-06	2012-07-09	2012-07-06	12,792.67
000540	中天城投	0.100000	2012-07-13	2012-07-16	2012-07-13	12,788.12
000541	佛山照明	0.250000	2012-07-11	2012-07-12	2012-07-11	18,833.47

000543	皖能电力	0.010000	2012-06-14	2012-06-15	2012-06-14	773.01
000547	闽福发A	0.012000	2012-08-02	2012-08-03	2012-08-02	742.11
000550	江铃汽车	0.860000	2012-07-12	2012-07-13	2012-07-12	44,652.40
000551	创元科技	0.100000	2012-05-25	2012-05-28	2012-05-25	2,667.20
000552	靖远煤电	0.030000	2012-06-28	2012-06-29	2012-06-28	533.61
000554	泰山石油	0.020000	2012-06-28	2012-06-29	2012-06-28	961.59
000559	万向钱潮	0.300000	2012-06-05	2012-06-06	2012-06-05	47,797.91
000562	宏源证券	0.100000	2012-10-22	2012-10-23	2012-10-22	19,862.04
000563	陕国投A	0.060000	2012-06-26	2012-06-27	2012-06-26	3,470.48
000566	海南海药	0.100000	2012-07-18	2012-07-19	2012-07-18	2,475.95
000568	泸州老窖	1.400000	2012-07-12	2012-07-13	2012-07-12	195,757.59
000570	苏常柴A	0.020000	2012-06-12	2012-06-13	2012-06-12	822.75
000571	新大洲A	0.060000	2012-07-13	2012-07-16	2012-07-13	4,416.38
000573	粤宏远A	0.040000	2012-07-06	2012-07-09	2012-07-06	2,491.02
000581	威孚高科	0.300000	2012-07-17	2012-07-18	2012-07-17	16,956.42
000584	友利控股	0.100000	2012-08-21	2012-08-22	2012-08-21	4,088.83
000589	黔轮胎A	0.060000	2012-07-09	2012-07-10	2012-07-09	2,933.43
000590	紫光古汉	0.100000	2012-09-03	2012-09-04	2012-09-03	2,030.28
000593	大通燃气	0.060000	2012-09-27	2012-09-28	2012-09-27	1,340.02
000596	古井贡酒	0.450000	2012-04-27	2012-05-02	2012-04-27	8,631.00
000598	兴蓉投资	0.100000	2012-04-12	2012-04-13	2012-04-12	11,535.72
000600	建投能源	0.020000	2012-07-03	2012-07-04	2012-07-03	1,827.32
000601	韶能股份	0.020000	2012-08-23	2012-08-24	2012-08-23	1,851.10
000602	金马集团	1.000000	2012-09-14	2012-09-17	2012-09-14	50,457.41
000603	盛达矿业	0.480000	2012-05-04	2012-05-07	2012-05-04	24,239.46
000616	亿城股份	0.010000	2012-05-17	2012-05-18	2012-05-17	1,191.86
000619	海螺型材	0.050000	2012-07-04	2012-07-05	2012-07-04	1,800.00
000620	新华联	0.100000	2012-06-20	2012-06-21	2012-06-20	15,979.71
000623	吉林敖东	0.200000	2012-06-11	2012-06-12	2012-06-11	13,760.59
000625	长安汽车	0.040000	2012-07-06	2012-07-09	2012-07-06	15,043.60
000630	铜陵有色	0.100000	2012-06-05	2012-06-06	2012-06-05	14,216.07
000631	顺发恒业	0.040000	2012-05-29	2012-05-30	2012-05-29	4,182.04
000636	风华高科	0.080000	2012-07-23	2012-07-24	2012-07-23	5,367.73
000639	西王食品	0.300000	2012-06-14	2012-06-15	2012-06-14	3,766.46
000650	仁和药业	0.055600	2012-05-24	2012-05-25	2012-05-24	3,504.18
000651	格力电器	0.500000	2012-07-05	2012-07-06	2012-07-05	150,393.27
000656	金科股份	0.100000	2012-07-18	2012-07-19	2012-07-18	11,585.40
000659	珠海中富	0.010000	2012-07-12	2012-07-13	2012-07-12	1,285.70
000666	经纬纺机	0.060000	2012-07-10	2012-07-11	2012-07-10	2,538.00
000668	荣丰控股	0.010000	2012-07-16	2012-07-17	2012-07-16	146.84
000671	阳光城	0.025000	2012-07-09	2012-07-10	2012-07-09	1,340.01
000679	大连友谊	0.080000	2012-07-11	2012-07-12	2012-07-11	2,851.20
000680	山推股份	0.200000	2012-06-27	2012-06-28	2012-06-27	15,183.29



000683	远兴能源	0.100000	2012-06-04	2012-06-05	2012-06-04	7,678.14
000685	中山公用	0.100000	2012-07-10	2012-07-11	2012-07-10	5,989.87
000690	宝新能源	0.055000	2012-04-10	2012-04-11	2012-04-10	9,496.37
000701	厦门信达	0.060000	2012-06-19	2012-06-20	2012-06-19	1,441.50
000703	恒逸石化	1.000000	2012-03-26	2012-03-27	2012-03-26	57,679.38
000707	双环科技	0.100000	2012-08-20	2012-08-21	2012-08-20	4,641.46
000708	大冶特钢	0.400000	2012-06-20	2012-06-21	2012-06-20	17,976.34
000709	河北钢铁	0.030000	2012-06-07	2012-06-08	2012-06-07	31,855.82
000713	丰乐种业	0.030000	2012-06-14	2012-06-15	2012-06-14	896.63
000715	中兴商业	0.070000	2012-06-14	2012-06-15	2012-06-14	1,953.04
000721	西安饮食	0.030000	2012-07-09	2012-07-10	2012-07-09	598.58
000726	鲁泰A	0.280000	2012-06-26	2012-06-27	2012-06-26	15,854.79
000728	国元证券	0.100000	2012-04-25	2012-04-26	2012-04-25	19,641.00
000729	燕京啤酒	0.210000	2012-06-06	2012-06-07	2012-06-06	26,487.14
000731	四川美丰	0.200000	2012-05-17	2012-05-18	2012-05-17	10,046.46
000733	振华科技	0.040000	2012-07-31	2012-08-01	2012-07-31	1,432.48
000748	长城信息	0.050000	2012-06-11	2012-06-12	2012-06-11	1,877.81
000750	国海证券	0.150000	2012-06-05	2012-06-06	2012-06-05	10,751.71
000752	西藏发展	0.020000	2012-08-13	2012-08-14	2012-08-13	527.52
000756	新华制药	0.030000	2012-08-13	2012-08-14	2012-08-13	921.94
000758	中色股份	0.100000	2012-05-17	2012-05-18	2012-05-17	7,666.56
000761	本钢板材	0.100000	2012-06-26	2012-06-27	2012-06-26	27,360.00
000762	西藏矿业	0.100000	2012-04-13	2012-04-16	2012-04-13	3,173.17
000776	广发证券	0.500000	2012-07-04	2012-07-05	2012-07-04	147,982.29
000777	中核科技	0.120000	2012-06-04	2012-06-05	2012-06-04	2,556.12
000778	新兴铸管	0.500000	2012-06-07	2012-06-08	2012-06-07	95,843.58
000780	平庄能源	0.100000	2012-05-17	2012-05-18	2012-05-17	10,143.06
000782	美达股份	0.040000	2012-08-22	2012-08-23	2012-08-22	1,618.05
000783	长江证券	0.100000	2012-07-16	2012-07-17	2012-07-16	23,712.34
000786	北新建材	0.290000	2012-06-11	2012-06-12	2012-06-11	16,679.35
000788	北大医药	0.025000	2012-05-16	2012-05-17	2012-05-16	1,489.97
000789	江西水泥	0.260000	2012-05-09	2012-05-10	2012-05-09	10,293.65
000792	盐湖股份	0.160000	2012-06-21	2012-06-25	2012-06-21	25,448.15
000793	华闻传媒	0.020000	2012-08-16	2012-08-17	2012-08-16	2,720.27
000797	中国武夷	0.060000	2012-08-14	2012-08-15	2012-08-14	2,336.71
000798	中水渔业	0.050000	2012-06-25	2012-06-26	2012-06-25	1,597.28
000802	北京旅游	0.020000	2012-06-21	2012-06-25	2012-06-21	374.98
000807	云铝股份	0.030000	2012-06-20	2012-06-21	2012-06-20	4,617.52
000810	华润锦华	0.150000	2012-06-26	2012-06-27	2012-06-26	1,944.99
000811	烟台冰轮	0.100000	2012-06-19	2012-06-20	2012-06-19	3,945.97
000812	陕西金叶	0.035000	2012-06-13	2012-06-14	2012-06-13	1,565.81
000816	江淮动力	0.010000	2012-05-28	2012-05-29	2012-05-28	1,088.80
000819	岳阳兴长	0.100000	2012-05-30	2012-05-31	2012-05-30	2,130.84

000822	山东海化	0.100000	2012-05-17	2012-05-18	2012-05-17	8,950.92
000823	超声电子	0.120000	2012-07-11	2012-07-12	2012-07-11	5,285.23
000825	太钢不锈	0.050000	2012-06-26	2012-06-27	2012-06-26	28,481.24
000826	桑德环境	0.100000	2012-05-08	2012-05-09	2012-05-08	4,150.99
000828	东莞控股	0.150000	2012-06-18	2012-06-19	2012-06-18	15,592.75
000830	鲁西化工	0.100000	2012-06-05	2012-06-06	2012-06-05	14,648.61
000833	贵糖股份	0.100000	2012-08-22	2012-08-23	2012-08-22	2,960.68
000837	秦川发展	0.097000	2012-06-06	2012-06-07	2012-06-06	3,382.56
000839	中信国安	0.100000	2012-08-15	2012-08-16	2012-08-15	15,679.31
000848	承德露露	0.500000	2012-07-09	2012-07-10	2012-07-09	18,248.26
000850	华茂股份	0.050000	2012-07-13	2012-07-16	2012-07-13	4,718.33
000852	江钻股份	0.200000	2012-05-10	2012-05-11	2012-05-10	8,008.00
000858	五粮液	0.500000	2012-05-15	2012-05-16	2012-05-15	189,798.34
000860	顺鑫农业	0.200000	2012-04-25	2012-04-26	2012-04-25	8,770.80
000861	海印股份	0.100000	2012-05-11	2012-05-14	2012-05-11	4,921.89
000868	安凯客车	0.100000	2012-07-26	2012-07-27	2012-07-26	3,520.10
000869	张裕A	1.520000	2012-06-15	2012-06-18	2012-06-15	53,020.03
000876	新希望	0.170000	2012-07-17	2012-07-18	2012-07-17	29,540.38
000877	天山股份	0.700000	2012-05-15	2012-05-16	2012-05-15	34,226.16
000880	潍柴重机	0.050000	2012-06-18	2012-06-19	2012-06-18	1,380.50
000881	大连国际	0.100000	2012-07-03	2012-07-04	2012-07-03	3,089.18
000882	华联股份	0.070000	2012-07-10	2012-07-11	2012-07-10	6,253.12
000883	湖北能源	0.040000	2012-06-20	2012-06-21	2012-06-20	8,271.20
000888	峨眉山A	0.150000	2012-05-15	2012-05-16	2012-05-15	3,527.82
000889	茂业物流	0.022000	2012-05-04	2012-05-07	2012-05-04	745.16
000890	法尔胜	0.020000	2012-10-23	2012-10-24	2012-10-23	759.28
000895	双汇发展	0.550000	2012-05-03	2012-05-04	2012-05-03	33,329.72
000900	现代投资	0.300000	2012-12-12	2012-12-13	2012-12-12	17,962.47
000901	航天科技	0.050000	2012-05-15	2012-05-16	2012-05-15	1,251.80
000903	云内动力	0.050000	2012-06-11	2012-06-12	2012-06-11	3,403.80
000905	厦门港务	0.020000	2012-06-07	2012-06-08	2012-06-07	1,062.00
000909	数源科技	0.100000	2012-06-12	2012-06-13	2012-06-12	1,960.00
000910	大亚科技	0.020000	2012-10-17	2012-10-18	2012-10-17	1,055.00
000911	南宁糖业	0.100000	2012-06-13	2012-06-14	2012-06-13	2,866.40
000916	华北高速	0.080000	2012-07-25	2012-07-26	2012-07-25	8,720.00
000917	电广传媒	0.139000	2012-07-12	2012-07-13	2012-07-12	5,648.66
000919	金陵药业	0.150000	2012-07-11	2012-07-12	2012-07-11	7,560.00
000926	福星股份	0.100000	2012-06-29	2012-07-02	2012-06-29	7,123.56
000927	一汽夏利	0.020000	2012-07-18	2012-07-19	2012-07-18	3,190.35
000930	中粮生化	0.050000	2012-05-17	2012-05-18	2012-05-17	4,822.06
000933	神火股份	0.080000	2012-05-15	2012-05-16	2012-05-15	13,440.00
000936	华西股份	0.050000	2012-05-09	2012-05-10	2012-05-09	3,740.06
000937	冀中能源	0.250000	2012-06-27	2012-06-28	2012-06-27	57,822.11



000938	紫光股份	0.060000	2012-06-20	2012-06-21	2012-06-20	1,236.48
000939	凯迪电力	0.100000	2012-08-27	2012-08-28	2012-08-27	9,433.09
000948	南天信息	0.080000	2012-04-24	2012-04-25	2012-04-24	1,684.41
000950	建峰化工	0.150000	2012-11-21	2012-11-22	2012-11-21	8,981.99
000951	中国重汽	0.170000	2012-06-05	2012-06-06	2012-06-05	7,130.23
000960	锡业股份	0.130000	2012-06-21	2012-06-25	2012-06-21	11,784.77
000962	东方钨业	0.060000	2012-06-11	2012-06-12	2012-06-11	2,645.00
000968	煤气化	0.100000	2012-05-10	2012-05-11	2012-05-10	5,137.47
000969	安泰科技	0.120000	2012-05-08	2012-05-09	2012-05-08	10,353.56
000970	中科三环	0.200000	2012-10-18	2012-10-19	2012-10-18	10,652.00
000973	佛塑科技	0.030000	2012-06-07	2012-06-08	2012-06-07	1,837.66
000975	银泰资源	0.015000	2012-05-17	2012-05-18	2012-05-17	934.39
000977	浪潮信息	0.100000	2012-06-20	2012-06-21	2012-06-20	2,150.00
000978	桂林旅游	0.100000	2012-05-23	2012-05-24	2012-05-23	3,601.00
000979	中弘股份	0.100000	2012-03-21	2012-03-22	2012-03-21	10,120.93
000982	中银绒业	0.033000	2012-04-10	2012-04-11	2012-04-10	1,834.80
000983	西山煤电	0.200000	2012-06-14	2012-06-15	2012-06-14	63,024.00
000985	大庆华科	0.100000	2012-06-29	2012-07-02	2012-06-29	1,296.40
000987	广州友谊	0.500000	2012-06-25	2012-06-26	2012-06-25	17,947.91
000988	华工科技	0.150000	2012-07-12	2012-07-13	2012-07-12	6,683.37
000989	九芝堂	0.400000	2012-05-30	2012-05-31	2012-05-30	11,904.21
000990	诚志股份	0.040000	2012-06-28	2012-06-29	2012-06-28	1,188.13
000993	闽东电力	0.027000	2012-08-21	2012-08-22	2012-08-21	1,007.10
000998	隆平高科	0.100000	2012-06-11	2012-06-12	2012-06-11	2,772.00
000999	华润三九	0.240000	2012-08-07	2012-08-08	2012-08-07	23,493.60
001696	宗申动力	0.200000	2012-05-24	2012-05-25	2012-05-24	23,729.92
002001	新和成	0.600000	2012-06-06	2012-06-07	2012-06-06	43,556.76
002003	伟星股份	0.700000	2012-06-05	2012-06-06	2012-06-05	18,129.16
002004	华邦颖泰	0.500000	2012-05-14	2012-05-15	2012-05-14	8,374.65
002005	德豪润达	0.100000	2012-05-23	2012-05-24	2012-05-23	5,832.00
002006	精功科技	0.100000	2012-05-15	2012-05-16	2012-05-15	3,034.40
002007	华兰生物	0.120000	2012-07-12	2012-07-13	2012-07-12	6,914.46
002008	大族激光	0.200000	2012-06-12	2012-06-13	2012-06-12	20,887.93
002009	天奇股份	0.030000	2012-06-28	2012-06-29	2012-06-28	663.03
002010	传化股份	0.050000	2012-05-24	2012-05-25	2012-05-24	2,439.90
002011	盾安环境	0.200000	2012-06-04	2012-06-05	2012-06-04	16,758.75
002012	凯恩股份	0.200000	2012-04-24	2012-04-25	2012-04-24	4,676.25
002013	中航精机	0.020000	2012-04-09	2012-04-10	2012-04-09	434.40
002014	永新股份	0.300000	2012-02-17	2012-02-20	2012-02-17	5,490.58
002020	京新药业	0.200000	2012-07-05	2012-07-06	2012-07-05	2,526.63
002021	中捷股份	0.030000	2012-06-07	2012-06-08	2012-06-07	1,310.34
002022	科华生物	0.400000	2012-04-23	2012-04-24	2012-04-23	19,691.10
002023	海特高新	0.150000	2012-06-06	2012-06-07	2012-06-06	4,427.63

002024	苏宁云商	0.150000	2012-05-30	2012-05-31	2012-05-30	104,943.18
002025	航天电器	0.100000	2012-06-19	2012-06-20	2012-06-19	3,300.00
002026	山东威达	0.050000	2012-05-17	2012-05-18	2012-05-17	877.50
002028	思源电气	0.100000	2012-05-28	2012-05-29	2012-05-28	4,396.80
002029	七匹狼	0.200000	2012-05-07	2012-05-08	2012-05-07	5,658.00
002030	达安基因	0.024000	2012-06-14	2012-06-15	2012-06-14	832.09
002031	巨轮股份	0.040000	2012-07-16	2012-07-17	2012-07-16	1,650.46
002032	苏泊尔	0.300000	2012-05-16	2012-05-17	2012-05-16	17,317.56
002033	丽江旅游	0.150000	2012-05-16	2012-05-17	2012-05-16	2,457.07
002034	美欣达	0.300000	2012-06-27	2012-06-28	2012-06-27	2,433.60
002035	华帝股份	0.200000	2012-04-23	2012-04-24	2012-04-23	4,466.06
002036	宜科科技	0.050000	2012-07-03	2012-07-04	2012-07-03	1,011.24
002037	久联发展	0.200000	2012-05-21	2012-05-22	2012-05-21	3,460.60
002038	双鹭药业	0.200000	2012-07-19	2012-07-20	2012-07-19	7,614.00
002040	南京港	0.030000	2012-06-20	2012-06-21	2012-06-20	737.62
002041	登海种业	0.100000	2012-05-18	2012-05-21	2012-05-18	3,520.00
002042	华孚色纺	0.100000	2012-05-10	2012-05-11	2012-05-10	5,553.28
002043	兔宝宝	0.080000	2012-05-21	2012-05-22	2012-05-21	1,880.08
002044	江苏三友	0.100000	2012-06-07	2012-06-08	2012-06-07	2,242.50
002045	国光电器	0.080000	2012-06-18	2012-06-19	2012-06-18	3,335.23
002046	轴研科技	0.100000	2012-06-26	2012-06-27	2012-06-26	1,393.02
002048	宁波华翔	0.080000	2012-06-05	2012-06-06	2012-06-05	4,425.60
002049	同方国芯	0.100000	2012-04-16	2012-04-17	2012-04-16	1,350.00
002050	三花股份	0.500000	2012-04-06	2012-04-09	2012-04-06	14,868.43
002051	中工国际	0.350000	2012-06-18	2012-06-19	2012-06-18	15,424.50
002053	云南盐化	0.050000	2012-06-13	2012-06-14	2012-06-13	929.26
002054	德美化工	0.110000	2012-05-23	2012-05-24	2012-05-23	3,433.11
002055	得润电子	0.100000	2012-05-04	2012-05-07	2012-05-04	2,052.21
002056	横店东磁	0.020000	2012-05-23	2012-05-24	2012-05-23	821.80
002058	威尔泰	0.050000	2012-05-09	2012-05-10	2012-05-09	623.69
002059	云南旅游	0.050000	2012-05-18	2012-05-21	2012-05-18	1,075.00
002060	粤水电	0.030000	2012-06-15	2012-06-18	2012-06-15	1,255.16
002062	宏润建设	0.100000	2012-05-15	2012-05-16	2012-05-15	4,500.00
002063	远光软件	0.220000	2012-05-10	2012-05-11	2012-05-10	7,478.36
002065	东华软件	0.200000	2012-07-17	2012-07-18	2012-07-17	10,614.88
002066	瑞泰科技	0.150000	2012-05-23	2012-05-24	2012-05-23	1,732.50
002069	獐子岛	0.400000	2012-06-14	2012-06-15	2012-06-14	28,444.49
002070	众和股份	0.020000	2012-05-24	2012-05-25	2012-05-24	751.78
002071	江苏宏宝	0.030000	2012-07-09	2012-07-10	2012-07-09	552.06
002073	软控股份	0.020000	2012-05-14	2012-05-15	2012-05-14	1,484.73
002074	东源电器	0.100000	2012-07-16	2012-07-17	2012-07-16	2,533.68
002076	雪莱特	0.100000	2012-05-08	2012-05-09	2012-05-08	1,842.71
002077	大港股份	0.030000	2012-12-18	2012-12-19	2012-12-18	756.00



002078	太阳纸业	0.100000	2012-07-05	2012-07-06	2012-07-05	10,048.10
002079	苏州固锝	0.080000	2012-04-26	2012-04-27	2012-04-26	3,213.60
002080	中材科技	0.100000	2012-06-06	2012-06-07	2012-06-06	4,000.00
002081	金螳螂	0.200000	2012-05-21	2012-05-22	2012-05-21	10,364.94
002082	栋梁新材	0.200000	2012-06-28	2012-06-29	2012-06-28	4,760.00
002083	孚日股份	0.060000	2012-07-10	2012-07-11	2012-07-10	5,630.90
002084	海鸥卫浴	0.100000	2012-04-24	2012-04-25	2012-04-24	3,355.83
002085	万丰奥威	0.500000	2012-08-21	2012-08-22	2012-08-21	19,504.95
002086	东方海洋	0.200000	2012-06-26	2012-06-27	2012-06-26	4,877.00
002087	新野纺织	0.040000	2012-06-07	2012-06-08	2012-06-07	2,079.03
002088	鲁阳股份	0.100000	2012-05-31	2012-06-01	2012-05-31	2,339.79
002089	新海宜	0.100000	2012-05-24	2012-05-25	2012-05-24	3,528.89
002090	金智科技	0.050000	2012-06-08	2012-06-11	2012-06-08	1,020.00
002091	江苏国泰	0.150000	2012-04-20	2012-04-23	2012-04-20	5,400.00
002092	中泰化学	0.100000	2012-04-17	2012-04-18	2012-04-17	11,543.40
002095	生意宝	0.100000	2012-06-07	2012-06-08	2012-06-07	1,620.00
002096	南岭民爆	0.150000	2012-06-14	2012-06-15	2012-06-14	1,983.00
002097	山河智能	0.040972	2012-05-24	2012-05-25	2012-05-24	1,685.79
002098	浔兴股份	0.300000	2012-06-18	2012-06-19	2012-06-18	4,650.00
002099	海翔药业	0.300000	2012-05-21	2012-05-22	2012-05-21	4,843.88
002100	天康生物	0.100000	2012-05-18	2012-05-21	2012-05-18	2,947.58
002103	广博股份	0.100000	2012-07-02	2012-07-03	2012-07-02	2,184.31
002104	恒宝股份	0.050000	2012-09-20	2012-09-21	2012-09-20	2,203.20
002105	信隆实业	0.100000	2012-06-27	2012-06-28	2012-06-27	2,680.00
002106	莱宝高科	0.150000	2012-05-22	2012-05-23	2012-05-22	9,005.94
002108	沧州明珠	0.100000	2012-03-28	2012-03-29	2012-03-28	3,016.55
002109	兴化股份	0.200000	2012-05-09	2012-05-10	2012-05-09	7,168.00
002110	三钢闽光	0.010000	2012-06-20	2012-06-21	2012-06-20	534.70
002111	威海广泰	0.060000	2012-07-09	2012-07-10	2012-07-09	1,843.62
002115	三维通信	0.150000	2012-05-17	2012-05-18	2012-05-17	3,422.40
002116	中国海诚	0.350000	2012-06-20	2012-06-21	2012-06-20	3,990.00
002117	东港股份	0.400000	2012-04-24	2012-04-25	2012-04-24	5,056.57
002120	新海股份	0.050000	2012-05-30	2012-05-31	2012-05-30	751.40
002121	科陆电子	0.020000	2012-07-03	2012-07-04	2012-07-03	793.38
002122	天马股份	0.100000	2012-06-07	2012-06-08	2012-06-07	11,880.00
002124	天邦股份	0.100000	2012-04-27	2012-05-02	2012-04-27	2,055.00
002125	湘潭电化	0.040000	2012-06-15	2012-06-18	2012-06-15	347.83
002126	银轮股份	0.050000	2012-06-11	2012-06-12	2012-06-11	795.00
002127	新民科技	0.020000	2012-07-05	2012-07-06	2012-07-05	892.92
002128	露天煤业	0.500000	2012-07-11	2012-07-12	2012-07-11	66,334.31
002129	中环股份	0.012000	2012-10-15	2012-10-16	2012-10-15	869.09
002130	沃尔核材	0.050000	2012-05-31	2012-06-01	2012-05-31	1,467.28
002133	广宇集团	0.100000	2012-06-05	2012-06-06	2012-06-05	4,986.00

002135	东南网架	0.025000	2012-05-08	2012-05-09	2012-05-08	935.75
002136	安纳达	0.100000	2012-04-25	2012-04-26	2012-04-25	2,150.20
002137	实益达	0.080000	2012-04-09	2012-04-10	2012-04-09	2,497.25
002138	顺络电子	0.150000	2012-05-10	2012-05-11	2012-05-10	3,185.08
002139	拓邦股份	0.200000	2012-05-11	2012-05-14	2012-05-11	3,360.00
002140	东华科技	0.120000	2012-06-15	2012-06-18	2012-06-15	5,352.41
002142	宁波银行	0.200000	2012-06-07	2012-06-08	2012-06-07	57,676.41
002143	高金食品	0.100000	2012-06-15	2012-06-18	2012-06-15	1,605.00
002144	宏达高科	0.200000	2012-05-25	2012-05-28	2012-05-25	3,026.78
002146	荣盛发展	0.120000	2012-06-07	2012-06-08	2012-06-07	22,364.16
002147	方圆支承	0.150000	2012-05-10	2012-05-11	2012-05-10	3,877.83
002148	北纬通信	0.030000	2012-05-03	2012-05-04	2012-05-03	340.20
002150	江苏通润	0.100000	2012-06-27	2012-06-28	2012-06-27	2,502.00
002151	北斗星通	0.100000	2012-06-20	2012-06-21	2012-06-20	1,512.54
002152	广电运通	0.100000	2012-04-26	2012-04-27	2012-04-26	4,447.84
002153	石基信息	0.300000	2012-05-11	2012-05-14	2012-05-11	9,273.60
002154	报喜鸟	0.150000	2012-07-04	2012-07-05	2012-07-04	8,907.23
002155	辰州矿业	0.150000	2012-06-04	2012-06-05	2012-06-04	8,211.00
002156	通富微电	0.015000	2012-10-18	2012-10-19	2012-10-18	974.80
002157	正邦科技	0.100000	2012-06-05	2012-06-06	2012-06-05	4,310.57
002158	汉钟精机	0.400000	2012-05-25	2012-05-28	2012-05-25	8,722.98
002160	常铝股份	0.010000	2012-05-16	2012-05-17	2012-05-16	340.00
002161	远望谷	0.100000	2012-04-20	2012-04-23	2012-04-20	3,698.79
002163	中航三鑫	0.050000	2012-05-30	2012-05-31	2012-05-30	4,017.75
002164	东力传动	0.030000	2012-07-10	2012-07-11	2012-07-10	1,336.88
002165	红宝丽	0.100000	2012-06-19	2012-06-20	2012-06-19	2,682.31
002167	东方锆业	0.100000	2012-06-04	2012-06-05	2012-06-04	2,069.82
002168	深圳惠程	0.003500	2012-05-30	2012-05-31	2012-05-30	220.82
002170	芭田股份	0.080000	2012-11-16	2012-11-19	2012-11-16	3,784.68
002171	精诚铜业	0.020000	2012-05-24	2012-05-25	2012-05-24	652.08
002173	千足珍珠	0.050000	2012-10-30	2012-10-31	2012-10-30	1,027.50
002175	广陆数测	0.110000	2012-06-04	2012-06-05	2012-06-04	939.38
002176	江特电机	0.030000	2012-05-25	2012-05-28	2012-05-25	636.64
002177	御银股份	0.050000	2012-04-06	2012-04-09	2012-04-06	1,722.15
002179	中航光电	0.100000	2012-06-19	2012-06-20	2012-06-19	4,016.25
002180	万力达	0.100000	2012-05-29	2012-05-30	2012-05-29	1,249.83
002182	云海金属	0.050000	2012-09-12	2012-09-13	2012-09-12	1,440.00
002183	怡亚通	0.080000	2012-05-14	2012-05-15	2012-05-14	6,673.01
002184	海得控制	0.050000	2012-07-18	2012-07-19	2012-07-18	1,100.00
002185	华天科技	0.100000	2012-07-11	2012-07-12	2012-07-11	4,061.30
002186	全聚德	0.600000	2012-05-28	2012-05-29	2012-05-28	8,493.60
002187	广百股份	0.200000	2012-06-04	2012-06-05	2012-06-04	5,707.04
002190	成飞集成	0.150000	2012-05-29	2012-05-30	2012-05-29	3,982.94





002191	劲嘉股份	0.200000	2012-11-14	2012-11-15	2012-11-14	12,840.00
002194	武汉凡谷	0.250000	2012-04-18	2012-04-19	2012-04-18	13,897.00
002195	海隆软件	0.100000	2012-05-22	2012-05-23	2012-05-22	1,139.60
002196	方正电机	0.150000	2012-05-07	2012-05-08	2012-05-07	1,735.88
002197	证通电子	0.100000	2012-07-10	2012-07-11	2012-07-10	2,098.32
002199	东晶电子	0.100000	2012-04-25	2012-04-26	2012-04-25	1,262.59
002201	九鼎新材	0.010000	2012-11-08	2012-11-09	2012-11-08	175.76
002202	金风科技	0.050000	2012-08-15	2012-08-16	2012-08-15	10,972.71
002203	海亮股份	0.120000	2012-06-05	2012-06-06	2012-06-05	6,192.15
002204	大连重工	0.160000	2012-06-28	2012-06-29	2012-06-28	6,867.09
002205	国统股份	0.075000	2012-06-27	2012-06-28	2012-06-27	871.14
002206	海利得	0.400000	2012-05-23	2012-05-24	2012-05-23	17,903.22
002207	准油股份	0.050000	2012-05-21	2012-05-22	2012-05-21	497.29
002208	合肥城建	0.100000	2012-07-09	2012-07-10	2012-07-09	3,201.00
002209	达意隆	0.050000	2012-05-23	2012-05-24	2012-05-23	976.22
002210	飞马国际	0.100000	2012-05-03	2012-05-04	2012-05-03	3,060.00
002212	南洋股份	0.050000	2012-07-17	2012-07-18	2012-07-17	2,551.30
002213	特尔佳	0.050000	2012-06-19	2012-06-20	2012-06-19	1,030.00
002214	大立科技	0.100000	2012-10-25	2012-10-26	2012-10-25	1,000.00
002215	诺普信	0.127029	2012-06-15	2012-06-18	2012-06-15	4,603.02
002216	三全食品	0.100000	2012-06-12	2012-06-13	2012-06-12	2,010.54
002217	联合化工	0.100000	2012-05-15	2012-05-16	2012-05-15	2,229.84
002219	独一味	0.017000	2012-05-22	2012-05-23	2012-05-22	635.12
002220	天宝股份	0.150000	2012-06-08	2012-06-11	2012-06-08	3,485.45
002220	天宝股份	0.100000	2012-10-18	2012-10-19	2012-10-18	4,647.27
002221	东华能源	0.040000	2012-05-23	2012-05-24	2012-05-23	899.60
002222	福晶科技	0.120000	2012-05-21	2012-05-22	2012-05-21	3,420.00
002223	鱼跃医疗	0.100000	2012-05-21	2012-05-22	2012-05-21	4,089.28
002224	三力士	0.100000	2012-05-08	2012-05-09	2012-05-08	1,598.40
002225	濮耐股份	0.050000	2012-05-31	2012-06-01	2012-05-31	3,652.33
002226	江南化工	0.200000	2012-06-26	2012-06-27	2012-06-26	7,912.79
002227	奥特迅	0.100000	2012-05-29	2012-05-30	2012-05-29	1,085.77
002228	合兴包装	0.100000	2012-05-28	2012-05-29	2012-05-28	3,475.04
002229	鸿博股份	0.265000	2012-04-05	2012-04-06	2012-04-05	4,158.91
002230	科大讯飞	0.150000	2012-05-18	2012-05-21	2012-05-18	3,781.16
002231	奥维通信	0.150000	2012-04-06	2012-04-09	2012-04-06	2,676.00
002233	塔牌集团	0.220000	2012-04-25	2012-04-26	2012-04-25	19,682.43
002234	民和股份	1.000000	2012-06-15	2012-06-18	2012-06-15	15,102.33
002236	大华股份	0.250000	2012-05-28	2012-05-29	2012-05-28	6,977.01
002237	恒邦股份	0.300000	2012-06-29	2012-07-02	2012-06-29	6,828.00
002238	天威视讯	0.100000	2012-06-19	2012-06-20	2012-06-19	3,204.00
002239	金飞达	0.020000	2012-06-18	2012-06-19	2012-06-18	402.00
002241	歌尔声学	0.200000	2012-08-27	2012-08-28	2012-08-27	16,960.33

002242	九阳股份	0.130000	2012-05-09	2012-05-10	2012-05-09	9,892.35
002243	通产丽星	0.100000	2012-06-04	2012-06-05	2012-06-04	2,580.69
002244	滨江集团	0.058000	2012-05-09	2012-05-10	2012-05-09	7,841.60
002245	澳洋顺昌	0.020000	2012-06-07	2012-06-08	2012-06-07	729.60
002246	北化股份	0.050000	2012-06-13	2012-06-14	2012-06-13	989.46
002247	帝龙新材	0.100000	2012-05-23	2012-05-24	2012-05-23	1,002.00
002248	华东数控	0.050000	2012-05-02	2012-05-03	2012-05-02	1,287.48
002249	大洋电机	0.390000	2012-05-30	2012-05-31	2012-05-30	18,616.72
002250	联化科技	0.100000	2012-05-02	2012-05-03	2012-05-02	3,969.93
002251	步步高	0.500000	2012-05-04	2012-05-07	2012-05-04	13,518.00
002252	上海莱士	0.500000	2012-05-07	2012-05-08	2012-05-07	13,600.00
002253	川大智胜	0.300000	2012-06-11	2012-06-12	2012-06-11	2,610.86
002254	泰和新材	0.250000	2012-07-17	2012-07-18	2012-07-17	9,789.00
002255	海陆重工	0.100000	2012-05-30	2012-05-31	2012-05-30	1,291.00
002256	彩虹精化	0.060000	2012-05-29	2012-05-30	2012-05-29	1,252.80
002260	伊立浦	0.100000	2012-05-10	2012-05-11	2012-05-10	1,560.00
002261	拓维信息	0.030000	2012-06-05	2012-06-06	2012-06-05	654.10
002262	恩华药业	0.050000	2012-06-07	2012-06-08	2012-06-07	1,170.00
002263	大东南	0.100000	2012-05-30	2012-05-31	2012-05-30	6,035.10
002264	新华都	0.080000	2012-04-19	2012-04-20	2012-04-19	2,856.53
002266	浙富股份	0.130000	2012-06-11	2012-06-12	2012-06-11	3,890.64
002267	陕天然气	0.240000	2012-07-13	2012-07-16	2012-07-13	12,202.05
002268	卫士通	0.050000	2012-06-12	2012-06-13	2012-06-12	863.56
002269	美邦服饰	0.840000	2012-05-24	2012-05-25	2012-05-24	84,420.00
002270	法因数控	0.050000	2012-03-12	2012-03-13	2012-03-12	727.50
002271	东方雨虹	0.100000	2012-07-03	2012-07-04	2012-07-03	3,435.20
002272	川润股份	0.100000	2012-03-13	2012-03-14	2012-03-13	1,705.50
002273	水晶光电	0.500000	2012-04-25	2012-04-26	2012-04-25	6,242.65
002274	华昌化工	0.050000	2012-10-10	2012-10-11	2012-10-10	1,307.37
002275	桂林三金	0.400000	2012-05-15	2012-05-16	2012-05-15	23,608.00
002276	万马电缆	0.100000	2012-03-27	2012-03-28	2012-03-27	4,316.00
002277	友阿股份	0.150000	2012-04-09	2012-04-10	2012-04-09	5,238.00
002278	神开股份	0.200000	2012-06-20	2012-06-21	2012-06-20	5,230.47
002279	久其软件	0.200000	2012-06-07	2012-06-08	2012-06-07	2,197.44
002280	新世纪	0.120000	2012-04-16	2012-04-17	2012-04-16	1,284.00
002281	光迅科技	0.250000	2012-06-19	2012-06-20	2012-06-19	4,000.00
002282	博深工具	0.100000	2012-06-20	2012-06-21	2012-06-20	2,254.20
002283	天润曲轴	0.030000	2012-07-17	2012-07-18	2012-07-17	1,678.24
002284	亚太股份	0.100000	2012-05-07	2012-05-08	2012-05-07	2,870.40
002285	世联地产	0.240000	2012-05-14	2012-05-15	2012-05-14	7,833.60
002286	保龄宝	0.100000	2012-05-29	2012-05-30	2012-05-29	1,040.00
002287	奇正藏药	0.280000	2012-06-14	2012-06-15	2012-06-14	11,368.00
002288	超华科技	0.020000	2012-03-21	2012-03-22	2012-03-21	329.97



002289	宇顺电子	0.050000	2012-04-13	2012-04-16	2012-04-13	367.50
002290	禾盛新材	0.100000	2012-05-03	2012-05-04	2012-05-03	1,504.80
002291	星期六	0.100000	2012-05-11	2012-05-14	2012-05-11	3,633.50
002292	奥飞动漫	0.200000	2012-05-28	2012-05-29	2012-05-28	8,192.00
002293	罗莱家纺	1.000000	2012-05-17	2012-05-18	2012-05-17	14,036.31
002294	信立泰	0.450000	2012-05-03	2012-05-04	2012-05-03	16,344.00
002296	辉煌科技	0.150000	2012-05-15	2012-05-16	2012-05-15	2,666.03
002298	鑫龙电器	0.025000	2012-04-06	2012-04-09	2012-04-06	412.50
002299	圣农发展	0.330000	2012-04-18	2012-04-19	2012-04-18	30,059.70
002300	太阳电缆	0.330000	2012-06-05	2012-06-06	2012-06-05	9,949.50
002301	齐心文具	0.100000	2012-07-04	2012-07-05	2012-07-04	1,916.90
002302	西部建设	0.100000	2012-07-05	2012-07-06	2012-07-05	2,100.00
002304	洋河股份	1.500000	2012-05-31	2012-06-01	2012-05-31	135,000.00
002305	南国置业	0.080000	2012-04-27	2012-05-02	2012-04-27	7,680.00
002306	湘鄂情	0.500000	2012-05-10	2012-05-11	2012-05-10	10,000.00
002308	威创股份	0.250000	2012-06-12	2012-06-13	2012-06-12	16,035.00
002309	中利科技	0.100000	2012-05-15	2012-05-16	2012-05-15	2,403.00
002311	海大集团	0.150000	2012-05-17	2012-05-18	2012-05-17	8,736.00
002312	三泰电子	0.095445	2012-07-12	2012-07-13	2012-07-12	1,774.51
002313	日海通讯	0.300000	2012-04-16	2012-04-17	2012-04-16	3,000.00
002314	雅致股份	0.200000	2012-06-18	2012-06-19	2012-06-18	5,800.00
002315	焦点科技	0.800000	2012-06-06	2012-06-07	2012-06-06	9,400.00
002316	键桥通讯	0.050000	2012-07-17	2012-07-18	2012-07-17	1,092.00
002317	众生药业	0.400000	2012-05-08	2012-05-09	2012-05-08	7,200.00
002318	久立特材	0.100000	2012-04-24	2012-04-25	2012-04-24	2,080.00
002319	乐通股份	0.050000	2012-07-11	2012-07-12	2012-07-11	500.00
002320	海峡股份	0.400000	2012-04-24	2012-04-25	2012-04-24	13,104.00
002321	华英农业	0.100000	2012-04-17	2012-04-18	2012-04-17	1,470.00
002322	理工监测	0.200000	2012-04-16	2012-04-17	2012-04-16	1,334.00
002323	中联电气	0.600000	2012-05-07	2012-05-08	2012-05-07	4,965.60
002324	普利特	0.100000	2012-05-30	2012-05-31	2012-05-30	2,700.00
002325	洪涛股份	0.150000	2012-05-17	2012-05-18	2012-05-17	3,453.75
002328	新朋股份	0.150000	2012-05-15	2012-05-16	2012-05-15	4,500.00
002329	皇氏乳业	0.100000	2012-05-31	2012-06-01	2012-05-31	2,140.00
002330	得利斯	0.200000	2012-05-22	2012-05-23	2012-05-22	5,020.00
002331	皖通科技	0.150000	2012-05-04	2012-05-07	2012-05-04	2,008.66
002332	仙琚制药	0.220000	2012-05-17	2012-05-18	2012-05-17	7,510.80
002333	罗普斯金	0.150000	2012-07-02	2012-07-03	2012-07-02	3,785.49
002334	英威腾	0.250000	2012-05-28	2012-05-29	2012-05-28	3,040.00
002335	科华恒盛	0.150000	2012-05-29	2012-05-30	2012-05-29	2,399.48
002336	人人乐	0.500000	2012-04-17	2012-04-18	2012-04-17	20,000.00
002337	赛象科技	0.100000	2012-05-24	2012-05-25	2012-05-24	1,920.00
002338	奥普光电	0.550000	2012-05-11	2012-05-14	2012-05-11	4,400.00

002339	积成电子	0.200000	2012-04-12	2012-04-13	2012-04-12	1,720.00
002340	格林美	0.200000	2012-05-28	2012-05-29	2012-05-28	5,795.82
002341	新纶科技	0.150000	2012-05-22	2012-05-23	2012-05-22	2,196.00
002342	巨力索具	0.050000	2012-04-17	2012-04-18	2012-04-17	4,800.00
002343	禾欣股份	0.250000	2012-05-03	2012-05-04	2012-05-03	4,953.00
002344	海宁皮城	0.250000	2012-06-07	2012-06-08	2012-06-07	14,000.00
002345	潮宏基	0.350000	2012-05-22	2012-05-23	2012-05-22	6,300.00
002346	柘中建设	0.150000	2012-07-19	2012-07-20	2012-07-19	2,025.00
002347	泰尔重工	0.300000	2012-04-23	2012-04-24	2012-04-23	3,120.00
002348	高乐股份	0.300000	2012-06-20	2012-06-21	2012-06-20	7,104.00
002349	精华制药	0.100000	2012-04-27	2012-05-02	2012-04-27	1,000.00
002350	北京科锐	0.300000	2012-05-22	2012-05-23	2012-05-22	3,852.00
002351	漫步者	0.200000	2012-04-26	2012-04-27	2012-04-26	5,880.00
002352	鼎泰新材	0.450000	2012-05-23	2012-05-24	2012-05-23	3,502.39
002352	鼎泰新材	0.250000	2012-09-26	2012-09-27	2012-09-26	1,945.77
002353	杰瑞股份	0.300000	2012-04-16	2012-04-17	2012-04-16	6,889.08
002354	科冕木业	0.100000	2012-08-17	2012-08-20	2012-08-17	935.00
002355	兴民钢圈	0.250000	2012-02-14	2012-02-15	2012-02-14	5,260.00
002356	浩宁达	0.200000	2012-06-19	2012-06-20	2012-06-19	1,600.00
002357	富临运业	0.150000	2012-05-22	2012-05-23	2012-05-22	2,938.96
002358	森源电气	0.200000	2012-05-22	2012-05-23	2012-05-22	3,440.00
002360	同德化工	0.100000	2012-05-03	2012-05-04	2012-05-03	1,200.00
002363	隆基机械	0.100000	2012-05-30	2012-05-31	2012-05-30	1,200.00
002364	中恒电气	0.150000	2012-03-30	2012-04-05	2012-03-30	1,503.00
002365	永安药业	0.200000	2012-06-15	2012-06-18	2012-06-15	3,740.00
002366	丹甫股份	0.300000	2012-07-16	2012-07-17	2012-07-16	4,005.00
002367	康力电梯	0.300000	2012-03-27	2012-03-28	2012-03-27	7,574.40
002368	太极股份	0.150000	2012-06-08	2012-06-11	2012-06-08	2,963.68
002369	卓翼科技	0.200000	2012-06-12	2012-06-13	2012-06-12	4,000.00
002370	亚太药业	0.080000	2012-06-28	2012-06-29	2012-06-28	1,632.00
002371	七星电子	0.100000	2012-03-26	2012-03-27	2012-03-26	845.00
002372	伟星新材	0.800000	2012-04-19	2012-04-20	2012-04-19	20,272.00
002374	丽鹏股份	0.100000	2012-03-29	2012-03-30	2012-03-29	856.00
002375	亚厦股份	0.130000	2012-06-06	2012-06-07	2012-06-06	5,486.00
002376	新北洋	0.200000	2012-05-24	2012-05-25	2012-05-24	6,000.00
002378	章源钨业	0.400000	2012-05-17	2012-05-18	2012-05-17	17,128.55
002380	科远股份	0.200000	2012-05-09	2012-05-10	2012-05-09	1,360.00
002381	双箭股份	0.200000	2012-04-09	2012-04-10	2012-04-09	2,340.00
002382	蓝帆股份	0.050000	2012-05-29	2012-05-30	2012-05-29	600.00
002383	合众思壮	0.200000	2012-05-25	2012-05-28	2012-05-25	2,880.00
002384	东山精密	0.100000	2012-06-05	2012-06-06	2012-06-05	1,920.00
002385	大北农	0.300000	2012-05-03	2012-05-04	2012-05-03	12,024.00
002386	天原集团	0.050000	2012-06-21	2012-06-25	2012-06-21	2,398.86



002387	黑牛食品	0.100000	2012-05-29	2012-05-30	2012-05-29	2,419.88
002388	新亚制程	0.100000	2012-05-21	2012-05-22	2012-05-21	1,998.00
002389	南洋科技	0.200000	2012-02-17	2012-02-20	2012-02-17	2,680.00
002390	信邦制药	0.060000	2012-06-08	2012-06-11	2012-06-08	1,041.60
002391	长青股份	0.300000	2012-05-17	2012-05-18	2012-05-17	6,172.61
002392	北京利尔	0.050000	2012-06-13	2012-06-14	2012-06-13	2,700.00
002393	力生制药	0.900000	2012-06-28	2012-06-29	2012-06-28	16,420.95
002394	联发股份	0.200000	2012-05-29	2012-05-30	2012-05-29	4,316.00
002394	联发股份	0.150000	2012-09-06	2012-09-07	2012-09-06	3,237.00
002395	双象股份	0.300000	2012-11-01	2012-11-02	2012-11-01	2,682.09
002396	星网锐捷	0.300000	2012-06-13	2012-06-14	2012-06-13	10,531.80
002397	梦洁家纺	0.200000	2012-05-28	2012-05-29	2012-05-28	3,024.00
002398	建研集团	0.100000	2012-07-04	2012-07-05	2012-07-04	1,560.00
002399	海普瑞	0.600000	2012-05-08	2012-05-09	2012-05-08	48,012.00
002400	省广股份	0.200000	2012-05-07	2012-05-08	2012-05-07	2,965.38
002401	中海科技	0.100000	2012-07-19	2012-07-20	2012-07-19	1,064.00
002402	和而泰	0.150000	2012-05-28	2012-05-29	2012-05-28	1,500.75
002404	嘉欣丝绸	0.300000	2012-05-15	2012-05-16	2012-05-15	5,206.50
002405	四维图新	0.170000	2012-04-17	2012-04-18	2012-04-17	8,164.68
002406	远东传动	0.200000	2012-06-27	2012-06-28	2012-06-27	5,610.00
002407	多氟多	0.100000	2012-04-20	2012-04-23	2012-04-20	2,225.60
002408	齐翔腾达	0.300000	2012-06-11	2012-06-12	2012-06-11	14,016.24
002409	雅克科技	0.200000	2012-05-07	2012-05-08	2012-05-07	2,217.60
002410	广联达	0.500000	2012-04-19	2012-04-20	2012-04-19	13,500.00
002411	九九久	0.050000	2012-05-28	2012-05-29	2012-05-28	1,161.00
002413	常发股份	0.100000	2012-06-15	2012-06-18	2012-06-15	2,205.00
002414	高德红外	0.480000	2012-06-05	2012-06-06	2012-06-05	14,400.00
002415	海康威视	0.400000	2012-06-12	2012-06-13	2012-06-12	40,000.00
002416	爱施德	0.250000	2012-06-07	2012-06-08	2012-06-07	24,977.50
002417	三元达	0.100000	2012-05-30	2012-05-31	2012-05-30	1,800.00
002418	康盛股份	0.100000	2012-06-21	2012-06-25	2012-06-21	2,288.00
002419	天虹商场	0.330000	2012-05-30	2012-05-31	2012-05-30	26,406.60
002420	毅昌股份	0.030000	2012-05-10	2012-05-11	2012-05-10	1,203.00
002421	达实智能	0.200000	2012-04-09	2012-04-10	2012-04-09	2,028.00
002422	科伦药业	0.250000	2012-06-14	2012-06-15	2012-06-14	12,000.00
002423	中原特钢	0.058000	2012-06-14	2012-06-15	2012-06-14	2,699.96
002424	贵州百灵	0.200000	2012-07-06	2012-07-09	2012-07-06	9,408.00
002425	凯撒股份	0.050000	2012-05-30	2012-05-31	2012-05-30	1,070.00
002426	胜利精密	0.100000	2012-05-28	2012-05-29	2012-05-28	4,004.10
002427	尤夫股份	0.025000	2012-06-14	2012-06-15	2012-06-14	595.49
002428	云南锗业	0.100000	2012-04-23	2012-04-24	2012-04-23	1,632.80
002429	兆驰股份	0.200000	2012-05-07	2012-05-08	2012-05-07	14,176.28
002430	杭氧股份	0.200000	2012-05-04	2012-05-07	2012-05-04	12,030.00

002431	棕榈园林	0.050000	2012-05-17	2012-05-18	2012-05-17	1,920.00
002432	九安医疗	0.100000	2012-05-22	2012-05-23	2012-05-22	2,480.00
002434	万里扬	0.100000	2012-05-17	2012-05-18	2012-05-17	3,400.00
002435	长江润发	0.100000	2012-04-27	2012-05-02	2012-04-27	1,320.00
002436	兴森科技	0.300000	2012-05-30	2012-05-31	2012-05-30	6,702.00
002438	江苏神通	0.100000	2012-05-09	2012-05-10	2012-05-09	1,040.00
002439	启明星辰	0.100000	2012-06-04	2012-06-05	2012-06-04	1,975.18
002440	闰土股份	0.400000	2012-07-03	2012-07-04	2012-07-03	15,340.00
002441	众业达	0.250000	2012-05-08	2012-05-09	2012-05-08	5,800.00
002442	龙星化工	0.200000	2012-04-10	2012-04-11	2012-04-10	6,400.00
002443	金洲管道	0.150000	2012-06-04	2012-06-05	2012-06-04	2,603.25
002445	中南重工	0.100000	2012-05-28	2012-05-29	2012-05-28	2,521.50
002447	壹桥苗业	0.050000	2012-06-26	2012-06-27	2012-06-26	670.00
002447	壹桥苗业	0.020000	2012-11-01	2012-11-02	2012-11-01	268.00
002448	中原内配	0.300000	2012-06-06	2012-06-07	2012-06-06	2,775.31
002449	国星光电	0.250000	2012-05-18	2012-05-21	2012-05-18	5,375.00
002450	康得新	0.040000	2012-03-21	2012-03-22	2012-03-21	1,292.80
002452	长高集团	0.150000	2012-05-22	2012-05-23	2012-05-22	1,500.00
002453	天马精化	0.200000	2012-04-16	2012-04-17	2012-04-16	2,400.00
002454	松芝股份	0.300000	2012-06-26	2012-06-27	2012-06-26	9,360.00
002455	百川股份	0.100000	2012-06-13	2012-06-14	2012-06-13	1,317.00
002457	青龙管业	0.100000	2012-05-10	2012-05-11	2012-05-10	2,233.28
002458	益生股份	1.000000	2012-05-03	2012-05-04	2012-05-03	14,040.00
002460	赣锋锂业	0.200000	2012-05-16	2012-05-17	2012-05-16	3,000.00
002462	嘉事堂	0.150000	2012-06-15	2012-06-18	2012-06-15	3,600.00
002463	沪电股份	0.100000	2012-04-09	2012-04-10	2012-04-09	8,304.36
002464	金利科技	0.220000	2012-06-13	2012-06-14	2012-06-13	2,970.00
002465	海格通信	0.600000	2012-05-03	2012-05-04	2012-05-03	19,950.39
002466	天齐锂业	0.100000	2012-05-14	2012-05-15	2012-05-14	1,470.00
002467	二六三	0.400000	2012-05-31	2012-06-01	2012-05-31	4,800.00
002468	艾迪西	0.250000	2012-04-23	2012-04-24	2012-04-23	4,800.00
002469	三维工程	0.100000	2012-03-28	2012-03-29	2012-03-28	1,126.15
002470	金正大	0.150000	2012-05-29	2012-05-30	2012-05-29	10,500.00
002471	中超电缆	0.150000	2012-06-04	2012-06-05	2012-06-04	3,120.00
002472	双环传动	0.300000	2012-05-15	2012-05-16	2012-05-15	6,415.20
002473	圣莱达	0.100000	2012-06-06	2012-06-07	2012-06-06	1,600.00
002474	榕基软件	0.300000	2012-04-23	2012-04-24	2012-04-23	3,111.00
002475	立讯精密	0.200000	2012-06-07	2012-06-08	2012-06-07	5,214.00
002476	宝莫股份	0.050000	2012-06-01	2012-06-04	2012-06-01	900.00
002477	雏鹰农牧	0.450000	2012-04-23	2012-04-24	2012-04-23	12,015.00
002478	常宝股份	0.125000	2012-06-07	2012-06-08	2012-06-07	5,001.25
002479	富春环保	0.400000	2012-02-16	2012-02-17	2012-02-16	17,120.00
002480	新筑股份	0.200000	2012-05-22	2012-05-23	2012-05-22	5,600.00



002481	双塔食品	0.050000	2012-05-10	2012-05-11	2012-05-10	600.00
002482	广田股份	0.100000	2012-06-04	2012-06-05	2012-06-04	3,200.00
002483	润邦股份	0.120000	2012-06-13	2012-06-14	2012-06-13	4,320.00
002484	江海股份	0.050000	2012-10-16	2012-10-17	2012-10-16	1,040.00
002485	希努尔	0.500000	2012-05-15	2012-05-16	2012-05-15	10,000.00
002486	嘉麟杰	0.120000	2012-06-05	2012-06-06	2012-06-05	2,496.00
002487	大金重工	0.100000	2012-05-15	2012-05-16	2012-05-15	1,200.00
002488	金固股份	0.300000	2012-06-20	2012-06-21	2012-06-20	5,400.00
002489	浙江永强	0.992433	2012-05-03	2012-05-04	2012-05-03	24,000.01
002490	山东墨龙	0.100000	2012-07-19	2012-07-20	2012-07-19	2,708.61
002491	通鼎光电	0.200000	2012-05-17	2012-05-18	2012-05-17	5,356.00
002492	恒基达鑫	0.100000	2012-05-23	2012-05-24	2012-05-23	1,200.00
002493	荣盛石化	0.500000	2012-04-25	2012-04-26	2012-04-25	55,600.00
002494	华斯股份	0.100000	2012-06-07	2012-06-08	2012-06-07	1,135.00
002495	佳隆股份	0.250000	2012-06-27	2012-06-28	2012-06-27	4,718.40
002496	辉丰股份	0.100000	2012-09-12	2012-09-13	2012-09-12	1,634.15
002497	雅化集团	0.300000	2012-04-25	2012-04-26	2012-04-25	9,600.00
002498	汉缆股份	0.150000	2012-10-18	2012-10-19	2012-10-18	10,731.60
002499	科林环保	0.100000	2012-05-28	2012-05-29	2012-05-28	750.00
002500	山西证券	0.050000	2012-06-20	2012-06-21	2012-06-20	11,999.00
002501	利源铝业	0.200000	2012-04-18	2012-04-19	2012-04-18	3,744.00
002502	骅威股份	0.100000	2012-06-19	2012-06-20	2012-06-19	880.00
002503	搜于特	0.500000	2012-05-30	2012-05-31	2012-05-30	8,000.00
002504	东光微电	0.100000	2012-07-19	2012-07-20	2012-07-19	1,070.00
002505	大康牧业	0.100000	2012-07-02	2012-07-03	2012-07-02	1,644.80
002506	*ST超日	0.100000	2012-07-05	2012-07-06	2012-07-05	5,272.00
002507	涪陵榨菜	0.350000	2012-05-10	2012-05-11	2012-05-10	5,425.00
002508	老板电器	0.200000	2012-04-25	2012-04-26	2012-04-25	5,120.00
002509	天广消防	0.200000	2012-05-21	2012-05-22	2012-05-21	2,000.00
002510	天汽模	0.150000	2012-05-09	2012-05-10	2012-05-09	3,086.40
002511	中顺洁柔	0.200000	2012-06-18	2012-06-19	2012-06-18	3,200.00
002512	达华智能	0.100000	2012-06-13	2012-06-14	2012-06-13	2,123.89
002513	蓝丰生化	0.200000	2012-04-26	2012-04-27	2012-04-26	2,664.00
002514	宝馨科技	0.100000	2012-09-20	2012-09-21	2012-09-20	1,088.00
002515	金字火腿	0.150000	2012-05-08	2012-05-09	2012-05-08	1,433.25
002516	江苏旷达	0.200000	2012-05-28	2012-05-29	2012-05-28	5,000.00
002517	泰亚股份	0.200000	2012-05-28	2012-05-29	2012-05-28	1,768.00
002518	科士达	0.300000	2012-05-11	2012-05-14	2012-05-11	3,450.00
002519	银河电子	0.400000	2012-05-29	2012-05-30	2012-05-29	5,632.00
002520	日发精机	1.000000	2012-05-14	2012-05-15	2012-05-14	9,600.00
002521	齐峰股份	0.300000	2012-04-25	2012-04-26	2012-04-25	6,184.50
002522	浙江众成	0.300000	2012-04-27	2012-05-02	2012-04-27	5,120.16
002523	天桥起重	0.100000	2012-05-18	2012-05-21	2012-05-18	1,600.00

002524	光正钢构	0.020000	2012-05-14	2012-05-15	2012-05-14	361.52
002526	山东矿机	0.025000	2012-05-21	2012-05-22	2012-05-21	667.50
002527	新时达	0.164406	2012-06-13	2012-06-14	2012-06-13	3,400.00
002528	英飞拓	0.200000	2012-07-12	2012-07-13	2012-07-12	4,721.28
002529	海源机械	0.187500	2012-06-01	2012-06-04	2012-06-01	3,000.00
002530	丰东股份	0.120000	2012-03-29	2012-03-30	2012-03-29	1,608.00
002531	天顺风能	0.200000	2012-06-05	2012-06-06	2012-06-05	4,115.00
002532	新界泵业	0.100000	2012-04-17	2012-04-18	2012-04-17	1,600.00
002533	金杯电工	0.100000	2012-04-06	2012-04-09	2012-04-06	2,800.00
002534	杭锅股份	0.300000	2012-05-10	2012-05-11	2012-05-10	12,015.60
002535	林州重机	0.100000	2012-06-06	2012-06-07	2012-06-06	4,141.80
002536	西泵股份	0.200000	2012-06-11	2012-06-12	2012-06-11	1,920.00
002538	司尔特	0.200000	2012-03-30	2012-04-05	2012-03-30	2,960.00
002539	新都化工	0.250000	2012-04-12	2012-04-13	2012-04-12	8,276.00
002540	亚太科技	0.250000	2012-05-28	2012-05-29	2012-05-28	5,200.00
002541	鸿路钢构	0.370000	2012-04-11	2012-04-12	2012-04-11	4,958.00
002542	中化岩土	0.100000	2012-05-17	2012-05-18	2012-05-17	1,002.00
002543	万和电气	0.300000	2012-07-05	2012-07-06	2012-07-05	6,000.00
002544	杰赛科技	0.125000	2012-07-11	2012-07-12	2012-07-11	2,149.00
002545	东方铁塔	0.200000	2012-06-19	2012-06-20	2012-06-19	5,205.00
002546	新联电子	0.250000	2012-03-20	2012-03-21	2012-03-20	4,200.00
002547	春兴精工	0.100000	2012-12-06	2012-12-07	2012-12-06	2,840.00
002548	金新农	0.300000	2012-04-27	2012-05-02	2012-04-27	2,820.00
002549	凯美特气	0.120000	2012-04-05	2012-04-06	2012-04-05	1,440.00
002550	千红制药	0.350000	2012-05-29	2012-05-30	2012-05-29	5,600.00
002551	尚荣医疗	0.200000	2012-06-28	2012-06-29	2012-06-28	2,460.00
002552	宝鼎重工	0.200000	2012-06-27	2012-06-28	2012-06-27	3,000.00
002553	南方轴承	0.100000	2012-05-21	2012-05-22	2012-05-21	870.00
002554	惠博普	0.150000	2012-05-08	2012-05-09	2012-05-08	3,037.50
002555	顺荣股份	0.030000	2012-05-15	2012-05-16	2012-05-15	402.00
002556	辉隆股份	0.200000	2012-06-07	2012-06-08	2012-06-07	4,784.00
002557	洽洽食品	0.700000	2012-05-04	2012-05-07	2012-05-04	18,200.00
002558	世纪游轮	0.400000	2012-05-10	2012-05-11	2012-05-10	2,380.00
002559	亚威股份	0.350000	2012-04-19	2012-04-20	2012-04-19	3,080.00
002560	通达股份	0.150000	2012-05-30	2012-05-31	2012-05-30	1,549.99
002561	徐家汇	0.360000	2012-02-29	2012-03-01	2012-02-29	14,967.47
002562	兄弟科技	0.100000	2012-04-26	2012-04-27	2012-04-26	1,067.00
002563	森马服饰	1.000000	2012-05-09	2012-05-10	2012-05-09	67,000.00
002564	张化机	0.020000	2012-07-02	2012-07-03	2012-07-02	607.71
002565	上海绿新	0.130000	2012-08-27	2012-08-28	2012-08-27	2,776.80
002566	益盛药业	0.200000	2012-04-17	2012-04-18	2012-04-17	2,206.34
002567	唐人神	0.350000	2012-06-04	2012-06-05	2012-06-04	4,830.00
002568	百润股份	0.600000	2012-09-26	2012-09-27	2012-09-26	4,800.00





002569	步森股份	0.100000	2012-06-05	2012-06-06	2012-06-05	933.40
002570	贝因美	0.700000	2012-09-07	2012-09-10	2012-09-07	29,823.50
002571	德力股份	0.060000	2012-10-18	2012-10-19	2012-10-18	1,021.20
002572	索菲亚	0.500000	2012-05-11	2012-05-14	2012-05-11	5,350.00
002573	国电清新	0.150000	2012-05-21	2012-05-22	2012-05-21	4,440.00
002574	明牌珠宝	0.250000	2012-06-05	2012-06-06	2012-06-05	6,000.00
002575	群兴玩具	0.100000	2012-06-26	2012-06-27	2012-06-26	1,338.00
002576	通达动力	0.260000	2012-05-14	2012-05-15	2012-05-14	3,302.00
002577	雷柏科技	0.700000	2012-05-08	2012-05-09	2012-05-08	8,960.00
002578	闽发铝业	0.250000	2012-07-02	2012-07-03	2012-07-02	4,295.00
002579	中京电子	0.050000	2012-05-24	2012-05-25	2012-05-24	486.75
002580	圣阳股份	0.150000	2012-05-10	2012-05-11	2012-05-10	1,126.50
002581	万昌科技	0.500000	2012-04-17	2012-04-18	2012-04-17	5,414.00
002582	好想你	0.300000	2012-04-26	2012-04-27	2012-04-26	2,214.00
002583	海能达	0.060000	2012-04-26	2012-04-27	2012-04-26	1,668.00
002584	西陇化工	0.150000	2012-06-27	2012-06-28	2012-06-27	3,000.00
002585	双星新材	1.000000	2012-05-25	2012-05-28	2012-05-25	20,800.00
002586	围海股份	0.100000	2012-06-11	2012-06-12	2012-06-11	1,070.00
002587	奥拓电子	0.300000	2012-06-20	2012-06-21	2012-06-20	2,520.00
002588	史丹利	0.200000	2012-04-27	2012-05-02	2012-04-27	2,600.00
002589	瑞康医药	0.100000	2012-05-28	2012-05-29	2012-05-28	938.00
002590	万安科技	0.100000	2012-06-04	2012-06-05	2012-06-04	933.40
002591	恒大高新	0.100000	2012-06-15	2012-06-18	2012-06-15	800.00
002592	八菱科技	0.300000	2012-06-15	2012-06-18	2012-06-15	2,265.57
002593	日上集团	0.150000	2012-06-15	2012-06-18	2012-06-15	3,180.00
002595	豪迈科技	0.600000	2012-04-27	2012-05-02	2012-04-27	12,000.00
002596	海南瑞泽	0.200000	2012-06-06	2012-06-07	2012-06-06	2,680.00
002597	金禾实业	0.300000	2012-05-29	2012-05-30	2012-05-29	4,005.00
002598	山东章鼓	0.400000	2012-05-02	2012-05-03	2012-05-02	6,240.00
002599	盛通股份	0.160000	2012-06-21	2012-06-25	2012-06-21	2,112.00
002600	江粉磁材	0.100000	2012-07-03	2012-07-04	2012-07-03	3,178.00
002601	佰利联	0.700000	2012-07-20	2012-07-23	2012-07-20	6,580.00
002602	世纪华通	0.300000	2012-06-06	2012-06-07	2012-06-06	5,250.00
002603	以岭药业	0.100000	2012-06-08	2012-06-11	2012-06-08	4,250.00
002604	龙力生物	0.050000	2012-06-12	2012-06-13	2012-06-12	932.00
002605	姚记扑克	0.660000	2012-07-03	2012-07-04	2012-07-03	6,171.00
002606	大连电瓷	0.200000	2012-05-17	2012-05-18	2012-05-17	2,000.00
002607	亚夏汽车	0.300000	2012-05-28	2012-05-29	2012-05-28	2,640.00
002608	舜天船舶	0.150000	2012-07-03	2012-07-04	2012-07-03	2,205.00
002609	捷顺科技	0.300000	2012-06-15	2012-06-18	2012-06-15	3,559.58
002610	爱康科技	0.500000	2012-06-06	2012-06-07	2012-06-06	10,000.00
002611	东方精工	0.100000	2012-06-11	2012-06-12	2012-06-11	1,360.00
002612	朗姿股份	0.600000	2012-04-24	2012-04-25	2012-04-24	12,000.00

002613	北玻股份	0.300000	2012-06-05	2012-06-06	2012-06-05	8,010.00
002614	蒙发利	0.400000	2012-03-28	2012-03-29	2012-03-28	4,800.00
002615	哈尔斯	0.400000	2012-06-14	2012-06-15	2012-06-14	3,648.00
002616	长青集团	0.100000	2012-06-07	2012-06-08	2012-06-07	1,480.00
002617	露笑科技	0.100000	2012-05-28	2012-05-29	2012-05-28	1,200.00
002618	丹邦科技	0.035000	2012-06-18	2012-06-19	2012-06-18	560.00
002619	巨龙管业	0.250000	2012-06-06	2012-06-07	2012-06-06	2,337.50
002620	瑞和股份	0.120000	2012-07-11	2012-07-12	2012-07-11	960.00
002621	大连三垒	0.150000	2012-03-30	2012-04-05	2012-03-30	1,500.00
002622	永大集团	0.300000	2012-06-07	2012-06-08	2012-06-07	4,500.00
002623	亚玛顿	0.300000	2012-07-05	2012-07-06	2012-07-05	4,800.00
002624	金磊股份	0.250000	2012-05-31	2012-06-01	2012-05-31	2,500.00
002625	龙生股份	0.100000	2012-06-20	2012-06-21	2012-06-20	773.38
002626	金达威	0.600000	2012-05-25	2012-05-28	2012-05-25	5,400.00
002627	宜昌交运	0.300000	2012-06-14	2012-06-15	2012-06-14	4,005.00
002628	成都路桥	0.120000	2012-03-28	2012-03-29	2012-03-28	2,004.00
002629	仁智油服	0.320000	2012-05-24	2012-05-25	2012-05-24	3,661.76
002630	华西能源	0.100000	2012-06-29	2012-07-02	2012-06-29	1,670.00
002631	德尔家居	0.300000	2012-05-09	2012-05-10	2012-05-09	4,800.00
002632	道明光学	0.200000	2012-04-27	2012-05-02	2012-04-27	2,133.40
002633	申科股份	0.200000	2012-05-24	2012-05-25	2012-05-24	2,000.00
002634	棒杰股份	0.300000	2012-06-14	2012-06-15	2012-06-14	2,001.00
002635	安洁科技	0.300000	2012-05-30	2012-05-31	2012-05-30	3,600.00
002637	赞宇科技	0.400000	2012-04-09	2012-04-10	2012-04-09	3,200.00
002638	勤上光电	0.100000	2012-05-28	2012-05-29	2012-05-28	1,873.35
002639	雪人股份	0.130000	2012-07-06	2012-07-09	2012-07-06	2,080.00
002640	百圆裤业	0.100000	2012-07-04	2012-07-05	2012-07-04	666.70
002641	永高股份	0.110000	2012-07-09	2012-07-10	2012-07-09	2,200.00
002642	荣之联	0.300000	2012-04-25	2012-04-26	2012-04-25	3,000.00
002643	烟台万润	0.500000	2012-04-26	2012-04-27	2012-04-26	6,891.00
002644	佛慈制药	0.036000	2012-06-05	2012-06-06	2012-06-05	290.81
002645	华宏科技	0.200000	2012-05-11	2012-05-14	2012-05-11	1,333.40
002646	青青稞酒	0.200000	2012-06-12	2012-06-13	2012-06-12	9,000.00
002647	宏磊股份	0.100000	2012-07-05	2012-07-06	2012-07-05	1,689.10
002648	卫星石化	1.000000	2012-05-16	2012-05-17	2012-05-16	20,000.00
002649	博彦科技	0.320000	2012-05-17	2012-05-18	2012-05-17	3,200.00
002650	加加食品	0.600000	2012-05-18	2012-05-21	2012-05-18	9,600.00
002651	利君股份	0.320000	2012-06-06	2012-06-07	2012-06-06	12,832.00
002652	扬子新材	0.100000	2012-05-22	2012-05-23	2012-05-22	1,066.80
002653	海思科	0.600000	2012-03-07	2012-03-08	2012-03-07	24,006.00
002654	万润科技	0.120000	2012-05-24	2012-05-25	2012-05-24	1,056.00
002655	共达电声	0.100000	2012-06-19	2012-06-20	2012-06-19	1,200.00
002658	雪迪龙	0.150000	2012-10-31	2012-11-01	2012-10-31	2,062.09



002659	中泰桥梁	0.115000	2012-05-31	2012-06-01	2012-05-31	1,788.25
002660	茂硕电源	0.200000	2012-07-09	2012-07-10	2012-07-09	1,941.60
002661	克明面业	0.500000	2012-04-23	2012-04-24	2012-04-23	4,154.00
002662	京威股份	0.400000	2012-09-20	2012-09-21	2012-09-20	12,000.00
002663	普邦园林	0.050000	2012-09-06	2012-09-07	2012-09-06	873.40
002664	信质电机	0.051000	2012-06-08	2012-06-11	2012-06-08	680.03
002666	德联集团	0.035000	2012-07-30	2012-07-31	2012-07-30	560.00
002666	德联集团	0.190000	2012-10-25	2012-10-26	2012-10-25	3,040.00
002667	鞍重股份	0.100000	2012-06-05	2012-06-06	2012-06-05	679.80
002670	华声股份	0.200000	2012-07-11	2012-07-12	2012-07-11	4,000.00
002672	东江环保	0.500000	2012-10-10	2012-10-11	2012-10-10	5,744.82
002673	西部证券	0.450000	2012-12-10	2012-12-11	2012-12-10	54,000.00
002676	顺威股份	0.200000	2012-11-07	2012-11-08	2012-11-07	3,200.00
002681	奋达科技	0.150000	2012-08-21	2012-08-22	2012-08-21	2,250.00
200002	万科 B	0.130000	2012-07-04	2012-07-05	2012-07-09	17,094.42
200012	南玻 B	0.180000	2012-05-24	2012-05-25	2012-05-29	13,726.51
200016	深康佳 B	0.010000	2012-07-06	2012-07-09	2012-07-11	405.68
200022	深赤湾 B	0.400000	2012-07-19	2012-07-20	2012-07-24	7,195.82
200024	招商局 B	0.200000	2012-05-24	2012-05-25	2012-05-29	6,786.87
200026	飞亚达 B	0.100000	2012-05-31	2012-06-01	2012-06-05	816.48
200028	一致 B	0.130000	2012-06-18	2012-06-19	2012-06-21	713.51
200039	中集 B	0.460000	2012-06-20	2012-06-21	2012-06-26	65,802.10
200053	深基地 B	0.158000	2012-07-24	2012-07-25	2012-07-27	1,756.64
200152	山航 B	0.400000	2012-06-18	2012-06-19	2012-06-21	5,600.00
200418	小天鹅 B	0.200000	2012-06-08	2012-06-11	2012-06-13	3,820.72
200429	粤高速 B	0.050000	2012-07-17	2012-07-18	2012-07-20	1,743.75
200488	晨鸣 B	0.150000	2012-07-18	2012-07-19	2012-07-23	8,362.46
200513	丽珠 B	0.500000	2012-06-07	2012-06-08	2012-06-12	5,599.67
200521	皖美菱 B	0.050000	2012-08-20	2012-08-21	2012-08-23	678.60
200530	大冷 B	0.150000	2012-05-22	2012-05-23	2012-05-25	1,725.00
200539	粤电力 B	0.060000	2012-07-06	2012-07-09	2012-07-11	3,992.04
200541	粤照明 B	0.250000	2012-07-11	2012-07-12	2012-07-16	5,630.63
200550	江铃 B	0.860000	2012-07-12	2012-07-13	2012-07-17	29,584.00
200570	苏常柴 B	0.020000	2012-06-12	2012-06-13	2012-06-15	300.00
200581	苏威孚 B	0.300000	2012-07-17	2012-07-18	2012-07-20	3,447.60
200596	古井贡 B	0.450000	2012-04-27	2012-05-02	2012-05-04	2,700.00
200625	长安 B	0.040000	2012-07-06	2012-07-09	2012-07-11	3,607.94
200706	瓦轴 B	0.040000	2012-08-10	2012-08-13	2012-08-15	634.40
200726	鲁泰 B	0.280000	2012-06-26	2012-06-27	2012-06-29	12,395.95
200761	本钢板 B	0.100000	2012-06-26	2012-06-27	2012-06-29	4,000.00
200771	杭汽轮 B	0.300000	2012-06-25	2012-06-26	2012-06-28	6,854.64
200869	张裕 B	1.520000	2012-06-15	2012-06-18	2012-06-20	27,126.53
200986	粤华包 B	0.200000	2012-06-28	2012-06-29	2012-07-03	3,438.50

300001	特锐德	0.200000	2012-06-14	2012-06-15	2012-06-14	4,008.00
300002	神州泰岳	0.300000	2012-06-08	2012-06-11	2012-06-08	11,376.00
300003	乐普医疗	0.180000	2012-04-20	2012-04-23	2012-04-20	14,616.00
300004	南风股份	0.100000	2012-07-06	2012-07-09	2012-07-06	1,880.00
300005	探路者	0.100000	2012-05-17	2012-05-18	2012-05-17	2,680.00
300006	莱美药业	0.100000	2012-06-19	2012-06-20	2012-06-19	1,830.00
300007	汉威电子	0.100000	2012-06-19	2012-06-20	2012-06-19	1,180.00
300008	上海佳豪	0.170000	2012-04-20	2012-04-23	2012-04-20	2,476.15
300009	安科生物	0.200000	2012-05-03	2012-05-04	2012-05-03	3,780.00
300010	立思辰	0.100000	2012-05-31	2012-06-01	2012-05-31	2,365.88
300011	鼎汉技术	0.280000	2012-04-11	2012-04-12	2012-04-11	2,877.06
300012	华测检测	0.200000	2012-04-25	2012-04-26	2012-04-25	3,679.65
300012	华测检测	0.100000	2012-09-04	2012-09-05	2012-09-04	1,839.83
300013	新宁物流	0.010000	2012-10-22	2012-10-23	2012-10-22	90.00
300014	亿纬锂能	0.100000	2012-05-21	2012-05-22	2012-05-21	1,980.00
300015	爱尔眼科	0.150000	2012-05-07	2012-05-08	2012-05-07	6,408.00
300016	北陆药业	0.200000	2012-04-10	2012-04-11	2012-04-10	3,054.98
300017	网宿科技	0.150000	2012-05-30	2012-05-31	2012-05-30	2,313.21
300018	中元华电	0.150000	2012-06-15	2012-06-18	2012-06-15	1,950.00
300019	硅宝科技	0.200000	2012-05-16	2012-05-17	2012-05-16	2,040.00
300020	银江股份	0.050000	2012-05-04	2012-05-07	2012-05-04	1,200.00
300022	吉峰农机	0.050000	2012-07-10	2012-07-11	2012-07-10	1,787.00
300026	红日药业	0.170000	2012-05-09	2012-05-10	2012-05-09	2,567.44
300027	华谊兄弟	0.150000	2012-05-29	2012-05-30	2012-05-29	9,072.00
300029	天龙光电	0.100000	2012-05-04	2012-05-07	2012-05-04	2,000.00
300030	阳普医疗	0.060000	2012-05-24	2012-05-25	2012-05-24	888.00
300031	宝通带业	0.200000	2012-04-06	2012-04-09	2012-04-06	2,000.00
300032	金龙机电	0.250000	2012-06-15	2012-06-18	2012-06-15	3,567.50
300033	同花顺	0.140000	2012-05-16	2012-05-17	2012-05-16	1,881.60
300034	钢研高纳	0.080000	2012-05-23	2012-05-24	2012-05-23	1,695.91
300035	中科电气	0.200000	2012-06-12	2012-06-13	2012-06-12	2,398.50
300037	新宙邦	0.400000	2012-04-23	2012-04-24	2012-04-23	4,280.00
300038	梅泰诺	0.100000	2012-06-04	2012-06-05	2012-06-04	915.70
300039	上海凯宝	0.600000	2012-04-25	2012-04-26	2012-04-25	15,782.40
300040	九洲电气	0.100000	2012-06-15	2012-06-18	2012-06-15	1,389.00
300041	回天胶业	0.300000	2012-04-26	2012-04-27	2012-04-26	3,167.90
300042	朗科科技	0.100000	2012-06-01	2012-06-04	2012-06-01	668.00
300043	星辉车模	0.100000	2012-05-07	2012-05-08	2012-05-07	1,584.00
300044	赛为智能	0.100000	2012-05-21	2012-05-22	2012-05-21	1,000.00
300045	华力创通	0.150000	2012-05-18	2012-05-21	2012-05-18	2,010.00
300046	台基股份	0.600000	2012-04-16	2012-04-17	2012-04-16	8,524.80
300047	天源迪科	0.300000	2012-05-03	2012-05-04	2012-05-03	4,707.00
300048	合康变频	0.200000	2012-04-17	2012-04-18	2012-04-17	4,830.64



300049	福瑞股份	0.300000	2012-07-06	2012-07-09	2012-07-06	3,751.80
300050	世纪鼎利	0.150000	2012-05-04	2012-05-07	2012-05-04	3,240.00
300051	三五互联	0.080000	2012-07-12	2012-07-13	2012-07-12	1,284.00
300052	中青宝	0.050000	2012-06-20	2012-06-21	2012-06-20	650.00
300053	欧比特	0.050000	2012-06-08	2012-06-11	2012-06-08	1,000.00
300054	鼎龙股份	0.400000	2012-06-20	2012-06-21	2012-06-20	3,600.00
300055	万邦达	0.100000	2012-05-30	2012-05-31	2012-05-30	2,288.00
300056	三维丝	0.100000	2012-05-02	2012-05-03	2012-05-02	524.96
300057	万顺股份	0.050000	2012-05-24	2012-05-25	2012-05-24	2,110.00
300058	蓝色光标	0.200000	2012-05-16	2012-05-17	2012-05-16	3,600.00
300059	东方财富	0.100000	2012-04-10	2012-04-11	2012-04-10	2,100.00
300062	中能电气	0.129245	2012-07-27	2012-07-30	2012-07-27	2,002.01
300063	天龙集团	0.150000	2012-04-23	2012-04-24	2012-04-23	1,005.00
300064	豫金刚石	0.100000	2012-05-22	2012-05-23	2012-05-22	3,040.00
300065	海兰信	0.080000	2012-06-07	2012-06-08	2012-06-07	443.17
300066	三川股份	0.200000	2012-05-03	2012-05-04	2012-05-03	2,080.00
300067	安诺其	0.100000	2012-06-11	2012-06-12	2012-06-11	1,605.00
300068	南都电源	0.100000	2012-05-16	2012-05-17	2012-05-16	2,976.00
300070	碧水源	0.100000	2012-05-10	2012-05-11	2012-05-10	3,234.00
300071	华谊嘉信	0.100000	2012-06-14	2012-06-15	2012-06-14	1,035.11
300072	三聚环保	0.100000	2012-04-26	2012-04-27	2012-04-26	1,945.40
300075	数字政通	0.200000	2012-07-03	2012-07-04	2012-07-03	1,680.00
300076	宁波GQY	0.300000	2012-07-09	2012-07-10	2012-07-09	3,180.00
300077	国民技术	0.300000	2012-05-28	2012-05-29	2012-05-28	8,160.00
300078	中瑞思创	0.400000	2012-05-29	2012-05-30	2012-05-29	6,700.00
300079	数码视讯	0.200000	2012-05-10	2012-05-11	2012-05-10	4,480.00
300082	奥克股份	0.330000	2012-04-10	2012-04-11	2012-04-10	8,553.60
300083	劲胜股份	0.050000	2012-07-19	2012-07-20	2012-07-19	1,000.00
300084	海默科技	0.060000	2012-05-30	2012-05-31	2012-05-30	768.00
300085	银之杰	0.150000	2012-05-15	2012-05-16	2012-05-15	1,800.00
300087	荃银高科	0.100000	2012-06-19	2012-06-20	2012-06-19	1,056.00
300088	长信科技	0.150000	2012-05-03	2012-05-04	2012-05-03	3,765.00
300089	长城集团	0.120000	2012-06-07	2012-06-08	2012-06-07	1,200.00
300090	盛运股份	0.050000	2012-05-22	2012-05-23	2012-05-22	1,276.36
300091	金通灵	0.100000	2012-06-18	2012-06-19	2012-06-18	2,090.00
300092	科新机电	0.120000	2012-05-30	2012-05-31	2012-05-30	1,092.00
300093	金刚玻璃	0.020000	2012-07-03	2012-07-04	2012-07-03	432.00
300095	华伍股份	0.050000	2012-07-10	2012-07-11	2012-07-10	385.00
300096	易联众	0.100000	2012-06-01	2012-06-04	2012-06-01	1,720.00
300097	智云股份	0.050000	2012-05-10	2012-05-11	2012-05-10	300.00
300098	高新兴	0.150000	2012-05-28	2012-05-29	2012-05-28	1,333.80
300099	尤洛卡	0.500000	2012-04-06	2012-04-09	2012-04-06	5,167.50
300100	双林股份	0.300000	2012-05-17	2012-05-18	2012-05-17	4,207.50

300101	国腾电子	0.150000	2012-04-25	2012-04-26	2012-04-25	2,085.00
300102	乾照光电	0.400000	2012-04-06	2012-04-09	2012-04-06	11,800.00
300103	达刚路机	0.200000	2012-05-03	2012-05-04	2012-05-03	2,352.60
300104	乐视网	0.073000	2012-06-12	2012-06-13	2012-06-12	1,606.00
300105	龙源技术	0.100000	2012-05-14	2012-05-15	2012-05-14	1,584.00
300106	西部牧业	0.065000	2012-07-16	2012-07-17	2012-07-16	760.50
300107	建新股份	0.030000	2012-05-18	2012-05-21	2012-05-18	401.40
300108	双龙股份	0.100000	2012-04-12	2012-04-13	2012-04-12	676.00
300109	新开源	0.100000	2012-05-14	2012-05-15	2012-05-14	720.00
300110	华仁药业	0.195637	2012-05-29	2012-05-30	2012-05-29	4,272.00
300112	万讯自控	0.070000	2012-05-15	2012-05-16	2012-05-15	752.12
300113	顺网科技	0.200000	2012-06-08	2012-06-11	2012-06-08	2,640.00
300114	中航电测	0.080000	2012-05-22	2012-05-23	2012-05-22	960.00
300115	长盈精密	0.100000	2012-05-21	2012-05-22	2012-05-21	1,720.00
300118	东方日升	0.080000	2012-05-30	2012-05-31	2012-05-30	2,800.00
300119	瑞普生物	0.300000	2012-05-03	2012-05-04	2012-05-03	4,448.88
300120	经纬电材	0.160000	2012-04-19	2012-04-20	2012-04-19	1,809.60
300121	阳谷华泰	0.100000	2012-05-17	2012-05-18	2012-05-17	1,080.00
300122	智飞生物	0.250000	2012-04-25	2012-04-26	2012-04-25	10,000.00
300123	太阳鸟	0.100000	2012-05-16	2012-05-17	2012-05-16	1,391.06
300124	汇川技术	0.600000	2012-05-16	2012-05-17	2012-05-16	12,960.00
300125	易世达	0.100000	2012-05-09	2012-05-10	2012-05-09	1,180.00
300126	锐奇股份	0.500000	2012-06-06	2012-06-07	2012-06-06	7,578.00
300127	银河磁体	0.600000	2012-04-06	2012-04-09	2012-04-06	9,694.39
300128	锦富新材	0.195637	2012-08-24	2012-08-27	2012-08-24	3,999.99
300129	泰胜风能	0.050000	2012-05-21	2012-05-22	2012-05-21	1,080.00
300130	新国都	0.100000	2012-05-14	2012-05-15	2012-05-14	1,143.00
300131	英唐智控	0.100000	2012-05-18	2012-05-21	2012-05-18	1,012.00
300132	青松股份	0.100000	2012-04-26	2012-04-27	2012-04-26	1,206.00
300133	华策影视	0.200000	2012-05-28	2012-05-29	2012-05-28	3,840.64
300135	宝利沥青	0.200000	2012-05-14	2012-05-15	2012-05-14	3,200.00
300136	信维通信	0.150000	2012-04-20	2012-04-23	2012-04-20	2,000.10
300137	先河环保	0.050000	2012-07-19	2012-07-20	2012-07-19	780.00
300138	晨光生物	0.200000	2012-04-23	2012-04-24	2012-04-23	1,795.71
300139	福星晓程	0.500000	2012-06-07	2012-06-08	2012-06-07	2,740.00
300140	启源装备	0.150000	2012-05-30	2012-05-31	2012-05-30	1,830.00
300141	和顺电气	0.200000	2012-03-27	2012-03-28	2012-03-27	1,104.00
300142	沃森生物	0.300000	2012-05-04	2012-05-07	2012-05-04	4,500.00
300143	星河生物	0.200000	2012-03-29	2012-03-30	2012-03-29	2,948.00
300144	宋城股份	0.200000	2012-04-12	2012-04-13	2012-04-12	7,392.00
300145	南方泵业	0.150000	2012-07-04	2012-07-05	2012-07-04	2,160.00
300146	汤臣倍健	1.000000	2012-03-02	2012-03-05	2012-03-02	10,936.00
300147	香雪制药	0.200000	2012-04-26	2012-04-27	2012-04-26	4,920.00



300148	天舟文化	0.150000	2012-04-26	2012-04-27	2012-04-26	1,462.50
300149	量子高科	0.060000	2012-05-17	2012-05-18	2012-05-17	804.00
300150	世纪瑞尔	0.600000	2012-05-21	2012-05-22	2012-05-21	8,100.00
300151	昌红科技	0.200000	2012-06-28	2012-06-29	2012-06-28	2,010.00
300152	燃控科技	0.500000	2012-05-17	2012-05-18	2012-05-17	5,400.00
300153	科泰电源	0.150000	2012-05-24	2012-05-25	2012-05-24	2,400.00
300154	瑞凌股份	0.100000	2012-05-18	2012-05-21	2012-05-18	2,235.00
300155	安居宝	0.280000	2012-04-25	2012-04-26	2012-04-25	5,040.00
300157	恒泰艾普	0.160000	2012-06-11	2012-06-12	2012-06-11	2,844.16
300158	振东制药	0.300000	2012-07-20	2012-07-23	2012-07-20	4,320.00
300159	新研股份	0.200000	2012-05-14	2012-05-15	2012-05-14	1,804.00
300160	秀强股份	0.400000	2012-05-15	2012-05-16	2012-05-15	3,736.00
300161	华中数控	0.200000	2012-07-06	2012-07-09	2012-07-06	2,156.60
300162	雷曼光电	0.100000	2012-05-03	2012-05-04	2012-05-03	1,340.00
300163	先锋新材	0.300000	2012-05-17	2012-05-18	2012-05-17	2,370.00
300164	通源石油	0.300000	2012-05-16	2012-05-17	2012-05-16	2,376.00
300165	天瑞仪器	0.400000	2012-06-28	2012-06-29	2012-06-28	4,736.00
300166	东方国信	0.200000	2012-02-20	2012-02-21	2012-02-20	810.00
300167	迪威视讯	0.200000	2012-06-18	2012-06-19	2012-06-18	1,334.40
300168	万达信息	0.100000	2012-06-06	2012-06-07	2012-06-06	1,200.00
300169	天晟新材	0.250000	2012-05-31	2012-06-01	2012-05-31	3,506.25
300170	汉得信息	0.200232	2012-06-28	2012-06-29	2012-06-28	3,360.15
300171	东富龙	0.600000	2012-05-25	2012-05-28	2012-05-25	9,600.00
300172	中电环保	0.100000	2012-05-24	2012-05-25	2012-05-24	1,000.00
300173	松德股份	0.200000	2012-05-28	2012-05-29	2012-05-28	1,742.00
300174	元力股份	0.200000	2012-05-07	2012-05-08	2012-05-07	1,360.00
300176	鸿特精密	0.200000	2012-06-13	2012-06-14	2012-06-13	1,788.00
300177	中海达	0.100000	2012-04-06	2012-04-09	2012-04-06	1,000.00
300178	腾邦国际	0.200000	2012-07-04	2012-07-05	2012-07-04	2,388.00
300179	四方达	0.100000	2012-05-10	2012-05-11	2012-05-10	800.00
300180	华峰超纤	0.150000	2012-07-12	2012-07-13	2012-07-12	2,370.00
300181	佐力药业	0.500000	2012-07-06	2012-07-09	2012-07-06	4,000.00
300182	捷成股份	0.400000	2012-03-26	2012-03-27	2012-03-26	4,480.00
300183	东软载波	1.000000	2012-05-10	2012-05-11	2012-05-10	10,000.00
300184	力源信息	0.300000	2012-05-23	2012-05-24	2012-05-23	2,001.00
300185	通裕重工	0.300000	2012-05-10	2012-05-11	2012-05-10	10,800.00
300186	大华农	0.600000	2012-04-26	2012-04-27	2012-04-26	16,020.00
300187	永清环保	0.200000	2012-06-08	2012-06-11	2012-06-08	1,335.60
300188	美亚柏科	0.200000	2012-06-05	2012-06-06	2012-06-05	1,070.00
300189	神农大丰	0.100000	2012-07-16	2012-07-17	2012-07-16	1,600.00
300190	维尔利	0.300000	2012-04-12	2012-04-13	2012-04-12	1,590.00
300191	潜能恒信	0.400000	2012-05-28	2012-05-29	2012-05-28	3,200.00
300192	科斯伍德	0.200000	2012-06-19	2012-06-20	2012-06-19	1,470.00

300193	佳士科技	0.500000	2012-05-17	2012-05-18	2012-05-17	11,075.00
300194	福安药业	0.300000	2012-05-17	2012-05-18	2012-05-17	4,002.00
300195	长荣股份	0.700000	2012-05-15	2012-05-16	2012-05-15	9,800.00
300196	长海股份	0.200000	2012-05-17	2012-05-18	2012-05-17	2,400.00
300197	铁汉生态	0.300000	2012-05-02	2012-05-03	2012-05-02	3,508.95
300199	翰宇药业	0.500000	2012-05-16	2012-05-17	2012-05-16	5,000.00
300200	高盟新材	0.300000	2012-05-09	2012-05-10	2012-05-09	3,204.00
300201	海伦哲	0.100000	2012-04-27	2012-05-02	2012-04-27	800.00
300202	聚龙股份	0.200000	2012-06-14	2012-06-15	2012-06-14	1,696.00
300203	聚光科技	0.040000	2012-07-03	2012-07-04	2012-07-03	1,780.00
300204	舒泰神	0.500000	2012-04-26	2012-04-27	2012-04-26	3,335.00
300205	天喻信息	0.300000	2012-05-11	2012-05-14	2012-05-11	2,389.20
300206	理邦仪器	0.200000	2012-05-10	2012-05-11	2012-05-10	2,000.00
300207	欣旺达	0.100000	2012-05-18	2012-05-21	2012-05-18	1,880.00
300208	恒顺电气	0.200000	2012-05-15	2012-05-16	2012-05-15	1,400.00
300209	天泽信息	0.100000	2012-04-10	2012-04-11	2012-04-10	800.00
300210	森远股份	0.200000	2012-05-10	2012-05-11	2012-05-10	1,497.00
300211	亿通科技	0.100000	2012-06-12	2012-06-13	2012-06-12	488.60
300212	易华录	0.030000	2012-05-16	2012-05-17	2012-05-16	201.00
300213	佳讯飞鸿	0.100000	2012-05-28	2012-05-29	2012-05-28	840.00
300214	日科化学	0.150000	2012-06-18	2012-06-19	2012-06-18	2,025.00
300215	电科院	0.600000	2012-05-25	2012-05-28	2012-05-25	5,400.00
300216	千山药机	0.300000	2012-05-17	2012-05-18	2012-05-17	2,010.00
300217	东方电热	0.200000	2012-05-29	2012-05-30	2012-05-29	1,797.60
300218	安利股份	0.100000	2012-05-28	2012-05-29	2012-05-28	1,056.00
300219	鸿利光电	0.100000	2012-04-18	2012-04-19	2012-04-18	1,227.33
300220	金运激光	0.100000	2012-12-31	2013-01-04	2012-12-31	350.00
300221	银禧科技	0.200000	2012-05-16	2012-05-17	2012-05-16	2,000.00
300222	科大智能	0.400000	2012-03-29	2012-03-30	2012-03-29	2,400.00
300223	北京君正	0.600000	2012-05-10	2012-05-11	2012-05-10	4,800.00
300224	正海磁材	0.500000	2012-05-09	2012-05-10	2012-05-09	8,000.00
300225	金力泰	0.500000	2012-06-12	2012-06-13	2012-06-12	3,350.00
300226	上海钢联	0.100000	2012-04-26	2012-04-27	2012-04-26	400.00
300227	光韵达	0.100000	2012-09-26	2012-09-27	2012-09-26	670.00
300228	富瑞特装	0.040000	2012-09-18	2012-09-19	2012-09-18	536.00
300229	拓尔思	0.300000	2012-04-23	2012-04-24	2012-04-23	3,600.00
300230	永利带业	0.160000	2012-06-20	2012-06-21	2012-06-20	1,435.78
300231	银信科技	0.200000	2012-06-18	2012-06-19	2012-06-18	800.00
300232	洲明科技	0.100000	2012-05-29	2012-05-30	2012-05-29	777.20
300233	金城医药	0.200000	2012-05-24	2012-05-25	2012-05-24	2,420.00
300234	开尔新材	0.200000	2012-05-25	2012-05-28	2012-05-25	1,600.00
300235	方直科技	0.200000	2012-07-06	2012-07-09	2012-07-06	880.00
300236	上海新阳	0.270000	2012-06-28	2012-06-29	2012-06-28	2,299.86





300237	美晨科技	0.600000	2012-06-20	2012-06-21	2012-06-20	3,420.00
300238	冠昊生物	0.250000	2012-05-04	2012-05-07	2012-05-04	1,527.50
300239	东宝生物	0.100000	2012-04-26	2012-04-27	2012-04-26	759.80
300240	飞力达	0.200000	2012-05-24	2012-05-25	2012-05-24	2,228.00
300241	瑞丰光电	0.100000	2012-05-30	2012-05-31	2012-05-30	1,070.00
300242	明家科技	0.200000	2012-06-12	2012-06-13	2012-06-12	1,500.00
300243	瑞丰高材	0.150000	2012-07-13	2012-07-16	2012-07-13	802.50
300244	迪安诊断	0.300000	2012-05-30	2012-05-31	2012-05-30	1,533.00
300245	天玑科技	0.200000	2012-07-23	2012-07-24	2012-07-23	1,340.00
300246	宝莱特	0.500000	2012-06-28	2012-06-29	2012-06-28	2,029.00
300247	桑乐金	0.300000	2012-07-12	2012-07-13	2012-07-12	2,452.50
300248	新开普	0.200000	2012-05-08	2012-05-09	2012-05-08	892.00
300249	依米康	0.100000	2012-05-24	2012-05-25	2012-05-24	784.00
300250	初灵信息	0.250000	2012-05-03	2012-05-04	2012-05-03	1,000.00
300251	光线传媒	1.000000	2012-04-26	2012-04-27	2012-04-26	10,960.00
300252	金信诺	0.050000	2012-06-14	2012-06-15	2012-06-14	540.00
300253	卫宁软件	0.100000	2012-05-30	2012-05-31	2012-05-30	535.00
300254	仟源制药	0.080000	2012-05-24	2012-05-25	2012-05-24	1,070.40
300255	常山药业	0.200000	2012-07-09	2012-07-10	2012-07-09	2,157.00
300256	星星科技	0.300000	2012-05-24	2012-05-25	2012-05-24	3,000.00
300257	开山股份	1.000000	2012-06-18	2012-06-19	2012-06-18	14,300.00
300258	精锻科技	0.246000	2012-05-21	2012-05-22	2012-05-21	2,460.00
300259	新天科技	0.220000	2012-05-17	2012-05-18	2012-05-17	1,664.96
300260	新莱应材	0.300000	2012-06-18	2012-06-19	2012-06-18	2,001.00
300261	雅本化学	0.300000	2012-05-03	2012-05-04	2012-05-03	2,721.00
300263	隆华节能	0.300000	2012-04-26	2012-04-27	2012-04-26	2,400.00
300264	佳创视讯	0.100000	2012-06-15	2012-06-18	2012-06-15	1,020.00
300265	通光线缆	0.050000	2012-05-31	2012-06-01	2012-05-31	675.00
300266	兴源过滤	0.120000	2012-05-04	2012-05-07	2012-05-04	672.00
300267	尔康制药	0.300000	2012-04-16	2012-04-17	2012-04-16	5,520.00
300268	万福生科	0.300000	2012-06-11	2012-06-12	2012-06-11	2,010.00
300269	联建光电	0.300000	2012-05-17	2012-05-18	2012-05-17	2,207.40
300270	中威电子	0.100000	2012-04-20	2012-04-23	2012-04-20	400.00
300271	华宇软件	1.500000	2012-03-30	2012-04-05	2012-03-30	11,100.00
300272	开能环保	0.300000	2012-05-09	2012-05-10	2012-05-09	3,300.00
300273	和佳股份	0.500000	2012-05-30	2012-05-31	2012-05-30	6,667.50
300274	阳光电源	0.200000	2012-04-10	2012-04-11	2012-04-10	3,584.00
300275	梅安森	0.400000	2012-04-12	2012-04-13	2012-04-12	2,346.80
300276	三丰智能	0.120000	2012-05-23	2012-05-24	2012-05-23	720.00
300277	海联讯	0.300000	2012-06-26	2012-06-27	2012-06-26	2,010.00
300278	华昌达	0.200000	2012-07-12	2012-07-13	2012-07-12	1,734.00
300279	和晶科技	0.200000	2012-06-12	2012-06-13	2012-06-12	1,200.00
300280	南通锻压	0.100000	2012-05-08	2012-05-09	2012-05-08	1,280.00

300281	金明精机	0.090000	2012-06-08	2012-06-11	2012-06-08	540.00
300282	汇冠股份	0.150000	2012-04-19	2012-04-20	2012-04-19	690.45
300283	温州宏丰	0.800000	2012-05-21	2012-05-22	2012-05-21	5,666.48
300284	苏交科	0.200000	2012-05-11	2012-05-14	2012-05-11	4,800.00
300285	国瓷材料	0.100000	2012-06-20	2012-06-21	2012-06-20	624.00
300286	安科瑞	0.800000	2012-05-15	2012-05-16	2012-05-15	2,773.60
300287	飞利信	0.110000	2012-06-12	2012-06-13	2012-06-12	924.00
300288	朗玛信息	0.300000	2012-06-18	2012-06-19	2012-06-18	1,602.00
300289	利德曼	0.100000	2012-05-21	2012-05-22	2012-05-21	1,536.00
300290	荣科科技	0.200000	2012-07-05	2012-07-06	2012-07-05	1,360.00
300291	华录百纳	0.200000	2012-05-30	2012-05-31	2012-05-30	1,200.00
300293	蓝英装备	0.200000	2012-07-19	2012-07-20	2012-07-19	1,200.00
300294	博雅生物	0.250000	2012-05-29	2012-05-30	2012-05-29	1,895.00
300295	三六五网	0.500000	2012-05-18	2012-05-21	2012-05-18	2,667.50
300296	利亚德	0.065000	2012-05-23	2012-05-24	2012-05-23	650.00
300297	蓝盾股份	0.050000	2012-10-19	2012-10-22	2012-10-19	490.00
300298	三诺生物	0.500000	2012-06-28	2012-06-29	2012-06-28	4,400.00
300299	富春通信	0.150000	2012-06-14	2012-06-15	2012-06-14	1,005.00
300300	汉鼎股份	0.100000	2012-12-06	2012-12-07	2012-12-06	870.00
300301	长方照明	0.200000	2012-09-25	2012-09-26	2012-09-25	2,160.00
300302	同有科技	0.100000	2012-06-21	2012-06-25	2012-06-21	600.00
300303	聚飞光电	0.300000	2012-09-20	2012-09-21	2012-09-20	2,400.00
300304	云意电气	0.300000	2012-09-11	2012-09-12	2012-09-11	3,000.00
300305	裕兴股份	0.335000	2012-05-04	2012-05-07	2012-05-04	2,680.00
300306	远方光电	0.300000	2012-09-05	2012-09-06	2012-09-05	1,800.00
300307	慈星股份	0.500000	2012-09-25	2012-09-26	2012-09-25	20,050.00
300308	中际装备	0.200000	2012-07-05	2012-07-06	2012-07-05	1,333.40
300310	宜通世纪	0.250000	2012-09-25	2012-09-26	2012-09-25	2,200.00
300311	任子行	0.100000	2012-10-18	2012-10-19	2012-10-18	707.00
300313	天山生物	0.100000	2012-10-17	2012-10-18	2012-10-17	909.10
300314	戴维医疗	0.150000	2012-10-18	2012-10-19	2012-10-18	1,200.00
300315	掌趣科技	0.150000	2012-10-19	2012-10-22	2012-10-19	2,454.90
300316	晶盛机电	0.500000	2012-09-06	2012-09-07	2012-09-06	6,667.50
300317	珈伟股份	0.065000	2012-11-06	2012-11-07	2012-11-06	910.00
300319	麦捷科技	0.500000	2012-09-11	2012-09-12	2012-09-11	2,667.00
300320	海达股份	0.200000	2012-09-19	2012-09-20	2012-09-19	1,333.40
300321	同大股份	0.215000	2012-10-18	2012-10-19	2012-10-18	954.60
300325	德威新材	0.100000	2012-09-20	2012-09-21	2012-09-20	800.00
300326	凯利泰	0.600000	2012-09-21	2012-09-24	2012-09-21	3,075.00
300327	中颖电子	0.400000	2012-09-13	2012-09-14	2012-09-13	5,120.00
300330	华虹计通	0.150000	2012-12-06	2012-12-07	2012-12-06	1,200.00
300331	苏大维格	0.200000	2012-10-15	2012-10-16	2012-10-15	1,240.00
300333	兆日科技	0.750000	2012-09-24	2012-09-25	2012-09-24	8,400.00



300339	润和软件	0.150000	2012-09-25	2012-09-26	2012-09-25	1,151.10
300346	南大光电	1.000000	2012-10-19	2012-10-22	2012-10-19	5,027.00

注：红利分配总金额指上市公司分配给股东的红利总金额，它等于每股红利乘以总股本。

#### 4.11A 沪市上市公司送股一览表 Summary for Bonus Share of Listed Companies in Shanghai

股票代码 Code	股票简称 Name of Stocks	每 10 股送股或转 赠股数(股) Bonus Shares per 10 Shares	股权登记日 Record Date	除权日 Ex-Date	红股上市日 Listed Date of Bonus Share	红股分配总数(万 股) Total Bonus Shares (10,000)
600020	中原高速	0.50	2012-06-27			6,952.50
600020	中原高速	0.50	2012-06-27			3,749.27
600039	四川路桥	8.00	2012-05-14			24,320.00
600048	保利地产	2.00	2012-06-15			2,101.99
600048	保利地产	2.00	2012-06-15			116,864.58
600060	海信电器	5.00	2012-07-04			43,443.71
600063	皖维高新	6.00	2012-06-11			56,169.50
600067	冠城大通	6.00	2012-04-19			507.15
600067	冠城大通	6.00	2012-04-19			43,623.00
600070	浙江富润	3.00	2012-06-01			4,220.27
600073	上海梅林	5.00	2012-06-21			17,820.00
600073	上海梅林	5.00	2012-06-21			7,111.37
600077	宋都股份	10.00	2012-07-05			40,560.59
600077	宋都股份	10.00	2012-07-05			13,122.19
600106	重庆路桥	10.00	2012-04-23			45,387.10
600111	包钢稀土	10.00	2012-05-03			73,973.49
600111	包钢稀土	10.00	2012-05-03			47,128.71
600112	长征电气	2.00	2012-06-01			8,486.75
600118	中国卫星	3.00	2012-05-21			21,152.28
600123	兰花科创	10.00	2012-05-31			57,120.00
600139	西部资源	8.00	2012-04-25			23,525.51
600139	西部资源	8.00	2012-04-25			5,891.85
600143	金发科技	6.00	2012-06-01			98,790.00
600150	中国船舶	3.00	2012-06-11			31,802.71
600157	永泰能源	10.00	2012-04-23			53,137.38
600157	永泰能源	10.00	2012-04-23			35,240.60
600160	巨化股份	6.00	2012-05-18			5,361.00
600160	巨化股份	6.00	2012-05-18			47,773.44
600169	太原重工	5.00	2012-06-06			80,798.50
600170	上海建工	10.00	2012-05-09			80,390.55
600170	上海建工	10.00	2012-05-09			35,245.60

## 四、发行人

600172	黄河旋风	7.00	2012-05-23			20,451.47
600172	黄河旋风	7.00	2012-05-23			1,510.51
600175	美都控股	1.00	2012-06-07			12,466.18
600176	中国玻纤	5.00	2012-05-30			21,369.60
600176	中国玻纤	5.00	2012-05-30			7,718.05
600183	生益科技	3.00	2012-05-31			519.48
600183	生益科技	3.00	2012-05-31			32,319.40
600193	创兴资源	5.00	2012-05-04			10,907.00
600240	华业地产	12.00	2012-07-03			77,400.00
600241	时代万恒	7.00	2012-05-07			7,420.00
600256	广汇股份	8.00	2012-05-24			69,448.79
600256	广汇股份	8.00	2012-05-24			86,300.65
600261	阳光照明	5.00	2012-05-22			6,689.43
600261	阳光照明	5.00	2012-05-22			14,823.21
600267	海正药业	6.00	2012-05-24			31,489.09
600276	恒瑞医药	1.00	2012-05-28			11,200.63
600276	恒瑞医药	1.00	2012-05-28			40.87
600277	亿利能源	7.00	2012-06-12			63,135.45
600278	东方创业	3.00	2012-05-30			2,451.73
600278	东方创业	3.00	2012-05-30			9,600.00
600284	浦东建设	2.00	2012-05-16			8,304.00
600321	国栋建设	10.00	2012-06-27			59,044.00
600323	南海发展	5.00	2012-04-09			16,264.11
600340	华夏幸福	5.00	2012-05-08			17,771.35
600340	华夏幸福	5.00	2012-05-08			11,625.97
600354	敦煌种业	12.00	2012-05-03			23,825.57
600354	敦煌种业	12.00	2012-05-03			600.00
600368	五洲交通	5.00	2012-06-11			27,793.38
600372	中航电子	6.00	2012-04-18			24,701.94
600372	中航电子	6.00	2012-04-18			24,600.00
600378	天科股份	1.00	2012-05-25			2,701.76
600379	宝光股份	1.00	2012-07-02			2,144.17
600380	健康元	2.00	2012-05-15			25,763.93
600381	贤成矿业	7.00	2012-05-14			32,170.32
600381	贤成矿业	7.00	2012-05-14			33,788.02
600391	成发科技	8.00	2012-06-21			14,672.42
600395	盘江股份	5.00	2012-07-13			55,168.40
600406	国电南瑞	5.00	2012-03-30			52,517.94
600409	三友化工	5.00	2012-09-27			46,956.80
600409	三友化工	5.00	2012-09-27			14,722.72
600410	华胜天成	2.00	2012-06-11			1,110.73
600410	华胜天成	2.00	2012-06-11			9,764.06



600433	冠豪高新	4.00	2012-05-29			7,020.00
600433	冠豪高新	4.00	2012-05-29			9,984.00
600439	瑞贝卡	2.00	2012-06-01			15,722.02
600449	宁夏建材	10.00	2012-05-18			12,538.39
600449	宁夏建材	10.00	2012-05-18			11,377.55
600460	士兰微	10.00	2012-06-08			43,408.00
600489	中金黄金	5.00	2012-08-20			96,607.63
600489	中金黄金	5.00	2012-08-20			1,500.00
600490	中科合臣	15.00	2012-09-26			15,000.00
600490	中科合臣	15.00	2012-09-26			19,800.00
600513	联环药业	3.00	2012-06-27			3,510.00
600522	中天科技	8.00	2012-05-09			31,311.30
600527	江南高纤	10.00	2012-06-12			35,127.83
600527	江南高纤	10.00	2012-06-12			4,976.64
600560	金白天正	5.00	2012-05-15			7,454.85
600567	山鹰纸业	11.00	2012-05-04			78,493.75
600567	山鹰纸业	11.00	2012-05-04			4,583.33
600568	中珠控股	12.00	2012-11-09			10,255.99
600568	中珠控股	12.00	2012-11-09			9,720.00
600577	精达股份	10.00	2012-04-10			29,448.00
600577	精达股份	10.00	2012-04-10			6,608.69
600582	天地科技	2.00	2012-07-13			20,232.00
600588	用友软件	2.00	2012-04-18			16,318.07
600606	金丰投资	0.50	2012-07-03			2,468.19
600612	老凤祥	2.00	2012-08-03			1,517.74
600612	老凤祥	2.00	2012-08-03			3,767.42
600636	三爱富	1.00	2012-07-06			3,472.28
600649	城投控股	3.00	2012-07-20			68,942.85
600651	飞乐音响	2.00	2012-06-29			12,317.76
600665	天地源	2.00	2012-05-16			14,402.04
600667	太极实业	10.00	2012-10-10			46,881.74
600674	川投能源	8.00	2012-05-21			30,838.44
600674	川投能源	8.00	2012-05-21			56,835.48
600675	中华企业	1.00	2012-05-18			14,144.39
600684	珠江实业	3.00	2012-06-25			7,294.54
600704	物产中大	2.00	2012-07-03			1,932.70
600704	物产中大	2.00	2012-07-03			11,242.56
600710	常林股份	2.00	2012-10-12			10,671.40
600711	盛屯矿业	8.00	2012-08-23			6,700.07
600711	盛屯矿业	8.00	2012-08-23			6,357.31
600712	南宁百货	6.00	2012-04-20			5,081.51
600712	南宁百货	6.00	2012-04-20			15,343.07

## 四、发行人

600743	华远地产	2.50	2012-07-04			17,048.49
600743	华远地产	2.50	2012-07-04			14,563.01
600756	浪潮软件	5.00	2012-05-09			9,291.58
600761	安徽合力	2.00	2012-06-18			8,566.91
600766	*ST 园城	3.10	2012-06-05			107.88
600766	*ST 园城	3.10	2012-06-05			5,198.25
600770	综艺股份	5.00	2012-07-13			36,070.00
600770	综艺股份	5.00	2012-07-13			750.00
600784	鲁银投资	10.00	2012-04-13			24,830.69
600809	山西汾酒	10.00	2012-06-11			43,292.41
600817	*ST 宏盛	2.50	2012-07-30			970.52
600817	*ST 宏盛	2.50	2012-07-30			2,247.68
600828	成商集团	3.00	2012-05-04			13,120.89
600828	成商集团	3.00	2012-05-04			43.10
600841	上柴股份	6.00	2012-06-01			15,798.56
600841	上柴股份	6.00	2012-06-01			3,772.41
600858	银座股份	8.00	2012-04-11			2,039.92
600858	银座股份	8.00	2012-04-11			21,074.15
600862	南通科技	10.00	2012-01-04			1,610.39
600862	南通科技	10.00	2012-01-04			30,286.03
600869	三普药业	10.00	2012-06-29			37,502.17
600869	三普药业	10.00	2012-06-29			12,000.00
600886	国投电力	5.00	2012-06-21			47,023.64
600886	国投电力	5.00	2012-06-21			70,231.50
600888	新疆众和	3.00	2012-05-24			10,561.76
600888	新疆众和	3.00	2012-05-24			1,769.51
600962	国投中鲁	3.00	2012-07-10			189.00
600962	国投中鲁	3.00	2012-07-10			5,862.00
600970	中材国际	2.00	2012-06-08			18,221.62
600973	宝胜股份	5.00	2012-05-09			118.00
600973	宝胜股份	5.00	2012-05-09			10,039.72
600975	新五丰	3.00	2012-07-05			5,408.31
601000	唐山港	8.00	2012-09-07			44,000.00
601000	唐山港	8.00	2012-09-07			46,237.84
601008	连云港	3.00	2012-04-27			17,459.98
601008	连云港	3.00	2012-04-27			1,270.06
601012	隆基股份	8.00	2012-06-25			19,134.40
601012	隆基股份	8.00	2012-06-25			4,800.00
601099	太平洋	1.00	2012-07-09			15,033.13
601100	恒立油缸	5.00	2012-06-20			15,750.00
601100	恒立油缸	5.00	2012-06-20			5,250.00
601101	昊华能源	2.00	2012-07-11			7,097.02

601101	昊华能源	2.00	2012-07-11		12,902.95
601113	华鼎锦纶	10.00	2012-06-04		16,800.00
601113	华鼎锦纶	10.00	2012-06-04		15,200.00
601139	深圳燃气	5.00	2012-06-13		28,500.00
601139	深圳燃气	5.00	2012-06-13		37,515.00
601169	北京银行	2.00	2012-07-10		22,118.09
601169	北京银行	2.00	2012-07-10		124,551.24
601208	东材科技	10.00	2012-05-04		22,788.00
601208	东材科技	10.00	2012-05-04		8,000.00
601216	内蒙君正	10.00	2012-05-23		39,082.00
601216	内蒙君正	10.00	2012-05-23		24,918.00
601222	林洋电子	2.00	2012-05-30		4,300.00
601222	林洋电子	2.00	2012-05-30		1,500.00
601311	骆驼股份	10.00	2012-05-18		8,300.00
601311	骆驼股份	10.00	2012-05-18		33,739.69
601519	大智慧	10.00	2012-05-16		25,057.46
601519	大智慧	10.00	2012-05-16		44,442.54
601558	华锐风电	10.00	2012-06-25		180,000.00
601558	华锐风电	10.00	2012-06-25		21,020.00
601567	三星电气	5.00	2012-06-28		8,874.00
601567	三星电气	5.00	2012-06-28		4,476.00
601599	鹿港科技	5.00	2012-04-11		2,650.00
601599	鹿港科技	5.00	2012-04-11		7,950.00
601616	广电电气	8.00	2012-05-14		16,854.48
601616	广电电气	8.00	2012-05-14		24,593.52
601717	郑煤机	10.00	2012-03-12		28,560.00
601717	郑煤机	10.00	2012-03-12		41,440.00
601872	招商轮船	1.00	2012-11-23		8,583.49
601872	招商轮船	1.00	2012-11-23		34,333.98
601908	京运通	10.00	2012-06-08		36,988.51
601908	京运通	10.00	2012-06-08		6,000.00
601996	丰林集团	10.00	2012-05-15		17,583.60
601996	丰林集团	10.00	2012-05-15		5,862.00
603333	明星电缆	5.00	2012-10-16		13,000.00
603333	明星电缆	5.00	2012-10-16		4,333.50

注：①红股分配总数指上市公司当年送股或转赠的总股数。②发放红利包括因股改而发放的红利（下同）。

#### 4.11B 深市上市公司送股一览表 Summary for Bonus Share of Listed Companies in Shenzhen

股票代码 Code	股票简称 Name of Stocks	每 10 股送股或转 赠股数(股) Bonus Shares per 10 Shares	股权登记日 Record Date	除权日 Ex-Date	红股上市日 Listed Date of Bonus Share	红股分配总数 (万 股) Total Bonus Shares (10,000)
000006	深振业 A	3.00	2012-07-10	2012-07-11	2012-07-11	29,670.22
000043	中航地产	10.00	2012-05-16	2012-05-17	2012-05-17	33,348.07
000061	农产品	8.00	2012-05-09	2012-05-10	2012-05-10	61,480.63
000069	华侨城 A	3.00	2012-05-25	2012-05-28	2012-05-28	167,803.81
000088	盐田港	3.00	2012-04-20	2012-04-23	2012-04-23	44,820.00
000090	深天健	1.00	2012-06-27	2012-06-28	2012-06-28	4,566.37
000338	潍柴动力	2.00	2012-08-16	2012-08-17	2012-08-17	25,225.83
000415	渤海租赁	3.00	2012-05-18	2012-05-21	2012-05-21	29,290.45
000417	合肥百货	5.00	2012-07-05	2012-07-06	2012-07-06	25,996.14
000419	通程控股	2.00	2012-08-07	2012-08-08	2012-08-08	9,059.71
000422	湖北宜化	4.33	2012-05-30	2012-05-31	2012-05-31	27,118.87
000426	兴业矿业	1.00	2012-06-18	2012-06-19	2012-06-19	3,981.30
000507	珠海港	8.00	2012-06-21	2012-06-25	2012-06-25	27,599.79
000514	渝开发	1.00	2012-05-17	2012-05-18	2012-05-18	6,973.31
000521	美菱电器	2.00	2012-08-20	2012-08-21	2012-08-21	10,014.59
000547	闽福发 A	3.50	2012-08-02	2012-08-03	2012-08-03	21,644.99
000551	创元科技	5.00	2012-05-25	2012-05-28	2012-05-28	13,336.01
000566	海南海药	10.00	2012-10-25	2012-10-26	2012-10-26	24,759.50
000590	紫光古汉	1.00	2012-09-03	2012-09-04	2012-09-04	2,030.28
000592	中福实业	3.00	2012-05-30	2012-05-31	2012-05-31	19,555.55
000596	古井贡酒	10.00	2012-04-27	2012-05-02	2012-05-02	19,180.00
000602	金马集团	10.00	2012-09-14	2012-09-17	2012-09-17	50,457.41
000623	吉林敖东	3.00	2012-06-11	2012-06-12	2012-06-12	20,640.89
000629	攀钢钒钛	5.00	2012-07-05	2012-07-06	2012-07-06	286,324.87
000639	西王食品	5.00	2012-06-14	2012-06-15	2012-06-15	6,277.43
000650	仁和药业	5.00	2012-05-24	2012-05-25	2012-05-25	31,512.40
000680	山推股份	5.00	2012-06-27	2012-06-28	2012-06-28	37,958.23
000685	中山公用	3.00	2012-07-10	2012-07-11	2012-07-11	17,969.61
000703	恒逸石化	10.00	2012-03-26	2012-03-27	2012-03-27	57,679.38
000711	天伦置业	5.00	2012-05-23	2012-05-24	2012-05-24	5,363.28
000729	燕京啤酒	10.00	2012-06-06	2012-06-07	2012-06-07	126,129.29
000750	国海证券	15.00	2012-06-05	2012-06-06	2012-06-06	107,517.09
000762	西藏矿业	5.00	2012-04-13	2012-04-16	2012-04-16	15,865.83





000771	杭汽轮 B	2.00	2012-06-25	2012-06-26	2012-06-26	7,997.08
000776	广发证券	10.00	2012-07-04	2012-07-05	2012-07-05	295,964.57
000809	铁岭新城	5.00	2012-06-04	2012-06-05	2012-06-05	18,328.70
000826	桑德环境	2.00	2012-05-08	2012-05-09	2012-05-09	8,301.97
000848	承德露露	1.00	2012-07-09	2012-07-10	2012-07-10	3,649.65
000862	银星能源	2.00	2012-06-18	2012-06-19	2012-06-19	4,717.80
000868	安凯客车	10.00	2012-07-26	2012-07-27	2012-07-27	35,201.00
000869	张裕 A	3.00	2012-06-15	2012-06-18	2012-06-18	10,464.48
000877	天山股份	8.00	2012-05-15	2012-05-16	2012-05-16	39,115.61
000882	华联股份	2.00	2012-07-10	2012-07-11	2012-07-11	17,866.05
000885	同力水泥	3.00	2012-04-26	2012-04-27	2012-04-27	7,576.32
000900	现代投资	5.00	2012-07-05	2012-07-06	2012-07-06	19,958.30
000917	电广传媒	12.00	2012-07-12	2012-07-13	2012-07-13	48,765.41
000948	南天信息	1.00	2012-04-24	2012-04-25	2012-04-25	2,105.51
000965	天保基建	5.00	2012-05-18	2012-05-21	2012-05-21	23,077.91
000973	佛塑科技	5.00	2012-06-07	2012-06-08	2012-06-08	30,627.74
000988	华工科技	10.00	2012-07-12	2012-07-13	2012-07-13	44,555.83
000998	隆平高科	5.00	2012-06-11	2012-06-12	2012-06-12	13,860.00
002004	华邦制药	10.00	2012-05-14	2012-05-15	2012-05-15	16,749.30
002004	华邦制药	5.00	2012-09-03	2012-09-04	2012-09-04	16,749.30
002005	德豪润达	10.00	2012-05-23	2012-05-24	2012-05-24	58,320.00
002006	精功科技	5.00	2012-05-15	2012-05-16	2012-05-16	15,172.00
002012	凯恩股份	10.00	2012-10-22	2012-10-23	2012-10-23	23,381.27
002013	中航精机	3.00	2012-04-09	2012-04-10	2012-04-10	6,515.96
002014	永新股份	5.00	2012-08-22	2012-08-23	2012-08-23	10,858.62
002021	中捷股份	3.00	2012-06-07	2012-06-08	2012-06-08	13,103.42
002029	七匹狼	5.00	2012-05-07	2012-05-08	2012-05-08	14,145.00
002030	达安基因	2.00	2012-06-14	2012-06-15	2012-06-15	6,934.12
002032	苏泊尔	1.00	2012-05-16	2012-05-17	2012-05-17	5,772.52
002035	华帝股份	1.00	2012-04-23	2012-04-24	2012-04-24	2,233.03
002042	华孚色纺	5.00	2012-05-10	2012-05-11	2012-05-11	27,766.42
002043	兔宝宝	10.00	2012-05-21	2012-05-22	2012-05-22	23,500.99
002046	轴研科技	10.00	2012-06-26	2012-06-27	2012-06-27	13,930.22
002050	三花股份	10.00	2012-04-06	2012-04-09	2012-04-09	29,736.87
002051	中工国际	3.00	2012-06-18	2012-06-19	2012-06-19	13,221.00
002055	得润电子	10.00	2012-05-04	2012-05-07	2012-05-07	20,522.11
002060	粤水电	2.00	2012-06-15	2012-06-18	2012-06-18	8,367.75
002062	宏润建设	2.50	2012-05-15	2012-05-16	2012-05-16	11,250.00
002063	远光软件	3.00	2012-05-10	2012-05-11	2012-05-11	10,197.77
002065	东华软件	3.00	2012-07-17	2012-07-18	2012-07-18	15,922.32

002066	瑞泰科技	10.00	2012-05-23	2012-05-24	2012-05-24	11,550.00
002067	景兴纸业	10.00	2012-07-06	2012-07-09	2012-07-09	54,697.55
002070	众和股份	3.00	2012-05-24	2012-05-25	2012-05-25	11,276.77
002079	苏州固锝	8.00	2012-04-26	2012-04-27	2012-04-27	32,135.98
002081	金螳螂	5.00	2012-05-21	2012-05-22	2012-05-22	25,912.35
002084	海鸥卫浴	1.00	2012-04-24	2012-04-25	2012-04-25	3,355.83
002089	新海宜	2.00	2012-05-24	2012-05-25	2012-05-25	7,057.78
002096	南岭民爆	10.00	2012-06-14	2012-06-15	2012-06-15	13,220.01
002099	海翔药业	10.00	2012-05-21	2012-05-22	2012-05-22	16,146.25
002115	三维通信	5.00	2012-05-17	2012-05-18	2012-05-18	11,408.00
002116	中国海诚	8.00	2012-06-20	2012-06-21	2012-06-21	9,120.00
002117	东港股份	10.00	2012-04-24	2012-04-25	2012-04-25	12,641.42
002125	湘潭电化	6.00	2012-06-15	2012-06-18	2012-06-18	5,217.40
002126	银轮股份	10.00	2012-06-11	2012-06-12	2012-06-12	15,900.00
002130	沃尔核材	5.00	2012-05-31	2012-06-01	2012-06-01	14,672.77
002133	广宇集团	2.00	2012-06-05	2012-06-06	2012-06-06	9,972.00
002135	东南网架	10.00	2012-05-08	2012-05-09	2012-05-09	37,430.00
002138	顺络电子	5.00	2012-05-10	2012-05-11	2012-05-11	10,616.93
002139	拓邦股份	3.00	2012-05-11	2012-05-14	2012-05-14	5,040.00
002143	高金食品	3.00	2012-06-15	2012-06-18	2012-06-18	4,815.00
002151	北斗星通	2.00	2012-06-20	2012-06-21	2012-06-21	3,025.07
002152	广电运通	4.00	2012-04-26	2012-04-27	2012-04-27	17,791.36
002155	辰州矿业	4.00	2012-06-04	2012-06-05	2012-06-05	21,896.00
002161	远望谷	10.00	2012-04-20	2012-04-23	2012-04-23	36,987.87
002165	红宝丽	10.00	2012-06-19	2012-06-20	2012-06-20	26,823.08
002167	东方锆业	10.00	2012-06-04	2012-06-05	2012-06-05	20,698.20
002168	深圳惠程	2.00	2012-05-30	2012-05-31	2012-05-31	12,618.41
002176	江特电机	10.00	2012-05-25	2012-05-28	2012-05-28	21,221.38
002177	御银股份	7.00	2012-04-06	2012-04-09	2012-04-09	24,110.13
002185	华天科技	6.00	2012-07-11	2012-07-12	2012-07-12	24,367.80
002187	广百股份	2.00	2012-06-04	2012-06-05	2012-06-05	5,707.04
002190	成飞集成	3.00	2012-05-29	2012-05-30	2012-05-30	7,965.89
002199	东晶电子	5.00	2012-04-25	2012-04-26	2012-04-26	6,312.94
002203	海亮股份	5.00	2012-06-05	2012-06-06	2012-06-06	25,800.61
002204	大连重工	5.00	2012-06-28	2012-06-29	2012-06-29	21,459.67
002210	飞马国际	3.00	2012-05-03	2012-05-04	2012-05-04	9,180.00
002217	联合化工	5.00	2012-05-15	2012-05-16	2012-05-16	11,149.20
002219	独一味	1.50	2012-05-22	2012-05-23	2012-05-23	5,604.00
002220	天宝股份	10.00	2012-06-08	2012-06-11	2012-06-11	23,236.36
002223	鱼跃医疗	3.00	2012-05-21	2012-05-22	2012-05-22	12,267.84



002229	鸿博股份	9.00	2012-04-05	2012-04-06	2012-04-06	14,124.60
002230	科大讯飞	5.00	2012-05-18	2012-05-21	2012-05-21	12,603.86
002231	奥维通信	10.00	2012-04-06	2012-04-09	2012-04-09	17,840.00
002234	民和股份	10.00	2012-06-15	2012-06-18	2012-06-18	15,102.33
002236	大华股份	10.00	2012-05-28	2012-05-29	2012-05-29	27,908.04
002237	恒邦股份	10.00	2012-06-29	2012-07-02	2012-07-02	22,760.00
002249	大洋电机	5.00	2012-05-30	2012-05-31	2012-05-31	23,867.60
002250	联化科技	3.00	2012-05-02	2012-05-03	2012-05-03	11,909.78
002252	上海莱士	8.00	2012-05-07	2012-05-08	2012-05-08	21,760.00
002253	川大智胜	6.00	2012-06-11	2012-06-12	2012-06-12	5,221.71
002255	海陆重工	10.00	2012-05-30	2012-05-31	2012-05-31	12,910.00
002256	彩虹精化	5.00	2012-05-29	2012-05-30	2012-05-30	10,440.00
002261	拓维信息	3.00	2012-06-05	2012-06-06	2012-06-06	6,541.01
002264	新华都	5.00	2012-04-19	2012-04-20	2012-04-20	17,853.33
002266	浙富股份	10.00	2012-06-11	2012-06-12	2012-06-12	29,928.00
002267	陕天然气	10.00	2012-07-13	2012-07-16	2012-07-16	50,841.87
002270	法因数控	3.00	2012-03-12	2012-03-13	2012-03-13	4,365.00
002272	川润股份	10.00	2012-03-13	2012-03-14	2012-03-14	17,055.00
002273	水晶光电	10.00	2012-04-25	2012-04-26	2012-04-26	12,485.30
002276	万马电缆	8.00	2012-03-27	2012-03-28	2012-03-28	34,528.00
002277	友阿股份	6.00	2012-09-19	2012-09-20	2012-09-20	20,952.00
002279	久其软件	6.00	2012-06-07	2012-06-08	2012-06-08	6,592.32
002286	保龄宝	3.00	2012-05-29	2012-05-30	2012-05-30	3,120.00
002288	超华科技	6.00	2012-03-21	2012-03-22	2012-03-22	9,899.14
002290	禾盛新材	4.00	2012-05-03	2012-05-04	2012-05-04	6,019.20
002294	信立泰	2.00	2012-05-03	2012-05-04	2012-05-04	7,264.00
002298	鑫龙电器	10.00	2012-04-06	2012-04-09	2012-04-09	16,500.00
002301	齐心文具	10.00	2012-07-04	2012-07-05	2012-07-05	19,169.00
002304	洋河股份	2.00	2012-05-31	2012-06-01	2012-06-01	18,000.00
002306	湘鄂情	10.00	2012-05-10	2012-05-11	2012-05-11	20,000.00
002309	中利科技	10.00	2012-05-15	2012-05-16	2012-05-16	24,030.00
002310	东方园林	9.94	2012-06-07	2012-06-08	2012-06-08	15,024.39
002311	海大集团	3.00	2012-05-17	2012-05-18	2012-05-18	17,472.00
002313	日海通讯	10.00	2012-04-16	2012-04-17	2012-04-17	10,000.00
002316	键桥通讯	5.00	2012-07-17	2012-07-18	2012-07-18	10,920.00
002318	久立特材	5.00	2012-04-24	2012-04-25	2012-04-25	10,400.00
002320	海峡股份	3.00	2012-04-24	2012-04-25	2012-04-25	9,828.00
002321	华英农业	10.00	2012-04-17	2012-04-18	2012-04-18	14,700.00
002322	理工监测	10.00	2012-04-16	2012-04-17	2012-04-17	6,670.00
002325	洪涛股份	10.00	2012-05-17	2012-05-18	2012-05-18	23,025.00

002327	富安娜	2.00	2012-05-10	2012-05-11	2012-05-11	2,678.00
002328	新朋股份	5.00	2012-05-15	2012-05-16	2012-05-16	15,000.00
002334	英威腾	8.00	2012-05-28	2012-05-29	2012-05-29	9,728.00
002335	科华恒盛	4.00	2012-05-29	2012-05-30	2012-05-30	6,398.60
002338	奥普光电	5.00	2012-05-11	2012-05-14	2012-05-14	4,000.00
002339	积成电子	10.00	2012-04-12	2012-04-13	2012-04-13	8,600.00
002340	格林美	10.00	2012-05-28	2012-05-29	2012-05-29	28,979.11
002341	新纶科技	10.00	2012-05-22	2012-05-23	2012-05-23	14,640.00
002349	精华制药	10.00	2012-04-27	2012-05-02	2012-05-02	10,000.00
002350	北京科锐	7.00	2012-05-22	2012-05-23	2012-05-23	8,988.00
002353	杰瑞股份	10.00	2012-04-16	2012-04-17	2012-04-17	22,963.60
002358	森源电气	10.00	2012-05-22	2012-05-23	2012-05-23	17,200.00
002367	康力电梯	5.00	2012-03-27	2012-03-28	2012-03-28	12,624.00
002368	太极股份	2.00	2012-06-08	2012-06-11	2012-06-11	3,951.57
002371	七星电子	8.00	2012-03-26	2012-03-27	2012-03-27	6,760.00
002375	亚厦股份	5.00	2012-06-06	2012-06-07	2012-06-07	21,100.00
002382	蓝帆股份	10.00	2012-05-29	2012-05-30	2012-05-30	12,000.00
002383	合众思壮	3.00	2012-05-25	2012-05-28	2012-05-28	4,320.00
002384	东山精密	10.00	2012-06-05	2012-06-06	2012-06-06	19,200.00
002385	大北农	10.00	2012-05-03	2012-05-04	2012-05-04	40,080.00
002387	黑牛食品	3.00	2012-05-29	2012-05-30	2012-05-30	7,259.63
002389	南洋科技	5.00	2012-02-17	2012-02-20	2012-02-20	6,700.00
002398	建研集团	3.00	2012-07-04	2012-07-05	2012-07-05	4,680.00
002400	省广股份	3.00	2012-05-07	2012-05-08	2012-05-08	4,448.07
002401	中海科技	9.00	2012-07-19	2012-07-20	2012-07-20	9,576.00
002404	嘉欣丝绸	5.00	2012-05-15	2012-05-16	2012-05-16	8,677.50
002405	四维图新	2.00	2012-04-17	2012-04-18	2012-04-18	9,605.51
002408	齐翔腾达	2.00	2012-06-11	2012-06-12	2012-06-12	9,344.16
002409	雅克科技	5.00	2012-05-07	2012-05-08	2012-05-08	5,544.00
002410	广联达	5.00	2012-04-19	2012-04-20	2012-04-20	13,500.00
002415	海康威视	10.00	2012-06-12	2012-06-13	2012-06-13	100,000.00
002417	三元达	5.00	2012-05-30	2012-05-31	2012-05-31	9,000.00
002421	达实智能	10.00	2012-10-15	2012-10-16	2012-10-16	10,440.00
002428	云南锗业	10.00	2012-04-23	2012-04-24	2012-04-24	16,328.00
002430	杭氧股份	3.50	2012-05-04	2012-05-07	2012-05-07	21,052.50
002438	江苏神通	10.00	2012-05-09	2012-05-10	2012-05-10	10,400.00
002442	龙星化工	5.00	2012-04-10	2012-04-11	2012-04-11	16,000.00
002443	金洲管道	7.00	2012-06-04	2012-06-05	2012-06-05	12,148.50
002447	壹桥苗业	10.00	2012-11-01	2012-11-02	2012-11-02	13,400.00
002449	国星光电	10.00	2012-05-18	2012-05-21	2012-05-21	21,500.00



002450	康得新	6.00	2012-03-21	2012-03-22	2012-03-22	19,392.00
002451	摩恩电气	5.00	2012-06-14	2012-06-15	2012-06-15	7,320.00
002452	长高集团	3.00	2012-05-22	2012-05-23	2012-05-23	3,000.00
002453	天马精化	10.00	2012-09-24	2012-09-25	2012-09-25	12,000.00
002457	青龙管业	5.00	2012-05-10	2012-05-11	2012-05-11	11,166.40
002458	益生股份	10.00	2012-05-03	2012-05-04	2012-05-04	14,040.00
002463	沪电股份	4.00	2012-04-09	2012-04-10	2012-04-10	33,217.46
002467	二六三	10.00	2012-05-31	2012-06-01	2012-06-01	12,000.00
002468	艾迪西	2.00	2012-04-23	2012-04-24	2012-04-24	3,840.00
002469	三维工程	5.00	2012-03-28	2012-03-29	2012-03-29	5,630.74
002472	双环传动	3.00	2012-05-15	2012-05-16	2012-05-16	6,415.20
002474	榕基软件	10.00	2012-04-23	2012-04-24	2012-04-24	10,370.00
002475	立讯精密	4.00	2012-06-07	2012-06-08	2012-06-08	10,428.00
002476	宝莫股份	10.00	2012-06-01	2012-06-04	2012-06-04	18,000.00
002477	雏鹰农牧	10.00	2012-04-23	2012-04-24	2012-04-24	26,700.00
002481	双塔食品	8.00	2012-05-10	2012-05-11	2012-05-11	9,600.00
002482	广田股份	6.00	2012-06-04	2012-06-05	2012-06-05	19,200.00
002484	江海股份	3.00	2012-05-22	2012-05-23	2012-05-23	4,800.00
002485	希努尔	6.00	2012-05-15	2012-05-16	2012-05-16	12,000.00
002487	大金重工	5.00	2012-05-15	2012-05-16	2012-05-16	6,000.00
002489	浙江永强	9.92	2012-05-03	2012-05-04	2012-05-04	24,000.00
002490	山东墨龙	10.00	2012-07-19	2012-07-20	2012-07-20	27,086.10
002495	佳隆股份	5.00	2012-06-27	2012-06-28	2012-06-28	9,436.80
002497	雅化集团	5.00	2012-10-16	2012-10-17	2012-10-17	16,000.00
002499	科林环保	5.00	2012-05-28	2012-05-29	2012-05-29	3,750.00
002502	骅威股份	6.00	2012-06-19	2012-06-20	2012-06-20	5,280.00
002503	搜于特	8.00	2012-05-30	2012-05-31	2012-05-31	12,800.00
002505	大康牧业	5.00	2012-07-02	2012-07-03	2012-07-03	8,224.00
002506	超日太阳	6.00	2012-07-05	2012-07-06	2012-07-06	31,632.00
002509	天广消防	10.00	2012-05-21	2012-05-22	2012-05-22	10,000.00
002511	中顺洁柔	3.00	2012-06-18	2012-06-19	2012-06-19	4,800.00
002512	达华智能	5.00	2012-06-13	2012-06-14	2012-06-14	10,619.46
002513	蓝丰生化	6.00	2012-04-26	2012-04-27	2012-04-27	7,992.00
002514	宝馨科技	6.00	2012-06-08	2012-06-11	2012-06-11	4,080.00
002515	金字火腿	5.00	2012-05-08	2012-05-09	2012-05-09	4,777.50
002517	泰亚股份	10.00	2012-05-28	2012-05-29	2012-05-29	8,840.00
002518	科士达	8.00	2012-05-11	2012-05-14	2012-05-14	9,200.00
002520	日发数码	5.00	2012-05-14	2012-05-15	2012-05-15	4,800.00
002523	天桥起重	6.00	2012-05-18	2012-05-21	2012-05-21	9,600.00
002524	光正钢构	2.00	2012-05-14	2012-05-15	2012-05-15	3,615.20

002526	山东矿机	10.00	2012-05-21	2012-05-22	2012-05-22	26,700.00
002528	英飞拓	5.00	2012-07-12	2012-07-13	2012-07-13	11,803.20
002530	丰东股份	10.00	2012-03-29	2012-03-30	2012-03-30	13,400.00
002533	金杯电工	2.00	2012-04-06	2012-04-09	2012-04-09	5,600.00
002535	林州重机	3.00	2012-06-06	2012-06-07	2012-06-07	12,425.39
002537	海立美达	5.00	2012-04-05	2012-04-06	2012-04-06	5,000.00
002538	司尔特	10.00	2012-03-30	2012-04-05	2012-04-05	14,800.00
002541	鸿路钢构	10.00	2012-04-11	2012-04-12	2012-04-12	13,400.00
002542	中化岩土	10.00	2012-05-17	2012-05-18	2012-05-18	10,020.00
002547	春兴精工	10.00	2012-05-08	2012-05-09	2012-05-09	14,200.00
002548	金新农	5.00	2012-04-27	2012-05-02	2012-05-02	4,700.00
002549	凯美特气	5.00	2012-04-05	2012-04-06	2012-04-06	6,000.00
002551	尚荣医疗	5.00	2012-06-28	2012-06-29	2012-06-29	6,150.00
002554	惠博普	5.00	2012-05-08	2012-05-09	2012-05-09	10,125.00
002556	辉隆股份	10.00	2012-06-07	2012-06-08	2012-06-08	23,920.00
002557	洽洽食品	3.00	2012-05-04	2012-05-07	2012-05-07	7,800.00
002559	亚威股份	10.00	2012-09-17	2012-09-18	2012-09-18	8,800.00
002562	兄弟科技	10.00	2012-04-26	2012-04-27	2012-04-27	10,670.00
002565	上海绿新	6.00	2012-08-27	2012-08-28	2012-08-28	12,816.00
002566	益盛药业	10.00	2012-04-17	2012-04-18	2012-04-18	11,031.72
002567	唐人神	10.00	2012-06-04	2012-06-05	2012-06-05	13,800.00
002568	百润股份	10.00	2012-09-26	2012-09-27	2012-09-27	8,000.00
002571	德力股份	10.00	2012-05-31	2012-06-01	2012-06-01	8,510.00
002572	索菲亚	10.00	2012-05-11	2012-05-14	2012-05-14	10,700.00
002576	通达动力	3.00	2012-05-14	2012-05-15	2012-05-15	3,810.00
002577	雷柏科技	7.00	2012-05-08	2012-05-09	2012-05-09	8,960.00
002579	中京电子	6.00	2012-05-24	2012-05-25	2012-05-25	5,841.00
002580	圣阳股份	4.00	2012-05-10	2012-05-11	2012-05-11	3,004.00
002582	好想你	10.00	2012-04-26	2012-04-27	2012-04-27	7,380.00
002585	双星新材	10.00	2012-05-25	2012-05-28	2012-05-28	20,800.00
002586	围海股份	9.00	2012-06-11	2012-06-12	2012-06-12	9,630.00
002587	奥拓电子	3.00	2012-06-20	2012-06-21	2012-06-21	2,520.00
002588	史丹利	3.00	2012-04-27	2012-05-02	2012-05-02	3,900.00
002590	万安科技	3.00	2012-06-04	2012-06-05	2012-06-05	2,800.20
002591	恒大高新	2.50	2012-06-15	2012-06-18	2012-06-18	2,000.00
002592	八菱科技	3.00	2012-06-15	2012-06-18	2012-06-18	2,265.57
002597	金禾实业	6.00	2012-05-29	2012-05-30	2012-05-30	8,010.00
002598	山东章鼓	10.00	2012-05-02	2012-05-03	2012-05-03	15,600.00
002601	佰利联	10.00	2012-07-20	2012-07-23	2012-07-23	9,400.00
002602	世纪华通	5.00	2012-06-06	2012-06-07	2012-06-07	8,750.00



002603	以岭药业	3.00	2012-06-08	2012-06-11	2012-06-11	12,750.00
002606	大连电瓷	10.00	2012-05-17	2012-05-18	2012-05-18	10,000.00
002607	亚夏汽车	10.00	2012-05-28	2012-05-29	2012-05-29	8,800.00
002610	爱康科技	5.00	2012-06-06	2012-06-07	2012-06-07	10,000.00
002611	东方精工	3.00	2012-06-11	2012-06-12	2012-06-12	4,080.00
002613	北玻股份	5.00	2012-06-05	2012-06-06	2012-06-06	13,350.00
002614	蒙发利	10.00	2012-03-28	2012-03-29	2012-03-29	12,000.00
002619	巨龙管业	3.00	2012-06-06	2012-06-07	2012-06-07	2,805.00
002620	瑞和股份	5.00	2012-07-11	2012-07-12	2012-07-12	4,000.00
002621	大连三垒	5.00	2012-03-30	2012-04-05	2012-04-05	5,000.00
002624	金磊股份	10.00	2012-05-31	2012-06-01	2012-06-01	10,000.00
002625	龙生股份	5.00	2012-06-20	2012-06-21	2012-06-21	3,866.90
002626	金达威	10.00	2012-05-25	2012-05-28	2012-05-28	9,000.00
002628	成都路桥	10.00	2012-03-28	2012-03-29	2012-03-29	16,700.00
002633	申科股份	5.00	2012-05-24	2012-05-25	2012-05-25	5,000.00
002634	棒杰股份	5.00	2012-06-14	2012-06-15	2012-06-15	3,335.00
002637	赞宇科技	10.00	2012-04-09	2012-04-10	2012-04-10	8,000.00
002638	勤上光电	10.00	2012-05-28	2012-05-29	2012-05-29	18,733.50
002640	百圆裤业	10.00	2012-07-04	2012-07-05	2012-07-05	6,667.00
002642	荣之联	10.00	2012-04-25	2012-04-26	2012-04-26	10,000.00
002644	佛慈制药	1.00	2012-06-05	2012-06-06	2012-06-06	807.80
002645	华宏科技	8.00	2012-05-11	2012-05-14	2012-05-14	5,333.60
002648	卫星石化	10.00	2012-05-16	2012-05-17	2012-05-17	20,000.00
002649	博彦科技	5.00	2012-05-17	2012-05-18	2012-05-18	5,000.00
002650	加加食品	2.00	2012-05-18	2012-05-21	2012-05-21	3,200.00
002662	京威股份	10.00	2012-09-20	2012-09-21	2012-09-21	30,000.00
002663	普邦园林	6.00	2012-09-06	2012-09-07	2012-09-07	10,480.80
200521	皖美菱B	2.00	2012-08-20	2012-08-21	2012-08-21	2,714.40
200596	古井贡B	10.00	2012-04-27	2012-05-02	2012-05-02	6,000.00
200771	杭汽轮B	2.00	2012-06-25	2012-06-26	2012-06-26	4,569.76
200869	张裕B	3.00	2012-06-15	2012-06-18	2012-06-18	5,353.92
300005	探路者	3.00	2012-05-17	2012-05-18	2012-05-18	8,040.00
300008	上海佳豪	5.00	2012-04-20	2012-04-23	2012-04-23	7,282.80
300011	鼎汉技术	5.00	2012-04-11	2012-04-12	2012-04-12	5,137.60
300025	华星创业	3.00	2012-05-21	2012-05-22	2012-05-22	3,600.00
300026	红日药业	5.00	2012-05-09	2012-05-10	2012-05-10	7,551.30
300031	宝通带业	5.00	2012-04-06	2012-04-09	2012-04-09	5,000.00
300037	新宙邦	6.00	2012-04-23	2012-04-24	2012-04-24	6,420.00
300038	梅泰诺	5.00	2012-06-04	2012-06-05	2012-06-05	4,578.50
300042	朗科科技	10.00	2012-06-01	2012-06-04	2012-06-04	6,680.00

300045	华力创通	10.00	2012-05-18	2012-05-21	2012-05-21	13,400.00
300048	合康变频	4.00	2012-04-17	2012-04-18	2012-04-18	9,661.28
300054	鼎龙股份	5.00	2012-06-20	2012-06-21	2012-06-21	4,500.00
300056	三维丝	8.00	2012-05-02	2012-05-03	2012-05-03	4,199.68
300058	蓝色光标	10.00	2012-05-16	2012-05-17	2012-05-17	18,000.00
300059	东方财富	6.00	2012-04-10	2012-04-11	2012-04-11	12,600.00
300061	康耐特	6.00	2012-05-30	2012-05-31	2012-05-31	3,600.00
300063	天龙集团	5.00	2012-04-23	2012-04-24	2012-04-24	3,350.00
300064	豫金刚石	10.00	2012-05-22	2012-05-23	2012-05-23	30,400.00
300065	海兰信	9.00	2012-06-07	2012-06-08	2012-06-08	4,985.67
300066	三川股份	5.00	2012-05-03	2012-05-04	2012-05-04	5,200.00
300070	碧水源	7.00	2012-05-10	2012-05-11	2012-05-11	22,638.00
300071	华谊嘉信	5.00	2012-06-14	2012-06-15	2012-06-15	5,175.53
300072	三聚环保	10.00	2012-04-26	2012-04-27	2012-04-27	19,454.00
300079	数码视讯	5.00	2012-05-10	2012-05-11	2012-05-11	11,200.00
300080	新大新材	3.00	2012-05-24	2012-05-25	2012-05-25	8,400.00
300088	长信科技	3.00	2012-05-03	2012-05-04	2012-05-04	7,530.00
300089	长城集团	5.00	2012-06-07	2012-06-08	2012-06-08	5,000.00
300098	高新兴	10.00	2012-05-28	2012-05-29	2012-05-29	8,892.00
300101	国腾电子	10.00	2012-04-25	2012-04-26	2012-04-26	13,900.00
300103	达刚路机	8.00	2012-05-03	2012-05-04	2012-05-04	9,410.40
300104	乐视网	9.00	2012-06-12	2012-06-13	2012-06-13	19,800.00
300105	龙源技术	8.00	2012-05-14	2012-05-15	2012-05-15	12,672.00
300108	双龙股份	10.00	2012-04-12	2012-04-13	2012-04-13	6,760.00
300109	新开源	6.00	2012-05-14	2012-05-15	2012-05-15	4,320.00
300112	万讯自控	5.00	2012-05-15	2012-05-16	2012-05-16	5,372.25
300115	长盈精密	5.00	2012-05-21	2012-05-22	2012-05-22	8,600.00
300118	东方日升	6.00	2012-05-30	2012-05-31	2012-05-31	21,000.00
300119	瑞普生物	3.00	2012-05-03	2012-05-04	2012-05-04	4,448.88
300120	经纬电材	5.00	2012-04-19	2012-04-20	2012-04-20	5,655.00
300124	汇川技术	8.00	2012-05-16	2012-05-17	2012-05-17	17,280.00
300129	泰胜风能	5.00	2012-05-21	2012-05-22	2012-05-22	10,800.00
300133	华策影视	10.00	2012-05-28	2012-05-29	2012-05-29	19,203.20
300135	宝利沥青	10.00	2012-05-14	2012-05-15	2012-05-15	16,000.00
300138	晨光生物	10.00	2012-04-23	2012-04-24	2012-04-24	8,978.54
300139	福星晓程	10.00	2012-06-07	2012-06-08	2012-06-08	5,480.00
300141	和顺电气	10.00	2012-03-27	2012-03-28	2012-03-28	5,520.00
300142	沃森生物	2.00	2012-05-04	2012-05-07	2012-05-07	3,000.00
300144	宋城股份	5.00	2012-04-12	2012-04-13	2012-04-13	18,480.00
300146	汤臣倍健	10.00	2012-03-02	2012-03-05	2012-03-05	10,936.00





300147	香雪制药	2.00	2012-04-26	2012-04-27	2012-04-27	4,920.00
300148	天舟文化	3.00	2012-04-26	2012-04-27	2012-04-27	2,925.00
300149	量子高科	5.00	2012-05-17	2012-05-18	2012-05-18	6,700.00
300152	燃控科技	12.00	2012-05-17	2012-05-18	2012-05-18	12,960.00
300156	天立环保	8.00	2012-06-11	2012-06-12	2012-06-12	12,832.00
300158	振东制药	10.00	2012-07-20	2012-07-23	2012-07-23	14,400.00
300159	新研股份	10.00	2012-05-14	2012-05-15	2012-05-15	9,020.00
300160	秀强股份	10.00	2012-05-15	2012-05-16	2012-05-16	9,340.00
300164	通源石油	10.00	2012-05-16	2012-05-17	2012-05-17	7,920.00
300165	天瑞仪器	3.00	2012-06-28	2012-06-29	2012-06-29	3,552.00
300166	东方国信	10.00	2012-02-20	2012-02-21	2012-02-21	4,050.00
300166	东方国信	5.00	2012-08-21	2012-08-22	2012-08-22	4,050.00
300167	迪威视讯	5.00	2012-06-18	2012-06-19	2012-06-19	3,336.00
300168	万达信息	10.00	2012-09-25	2012-09-26	2012-09-26	12,000.00
300169	天晟新材	10.00	2012-05-31	2012-06-01	2012-06-01	14,025.00
300171	东富龙	3.00	2012-05-25	2012-05-28	2012-05-28	4,800.00
300172	中电环保	3.00	2012-05-24	2012-05-25	2012-05-25	3,000.00
300173	松德股份	3.00	2012-05-28	2012-05-29	2012-05-29	2,613.00
300174	元力股份	10.00	2012-05-07	2012-05-08	2012-05-08	6,800.00
300175	朗源股份	10.00	2012-08-22	2012-08-23	2012-08-23	23,540.00
300177	中海达	10.00	2012-04-06	2012-04-09	2012-04-09	10,000.00
300179	四方达	5.00	2012-05-10	2012-05-11	2012-05-11	4,000.00
300181	佐力药业	8.00	2012-07-06	2012-07-09	2012-07-09	6,400.00
300182	捷成股份	5.00	2012-03-26	2012-03-27	2012-03-27	5,600.00
300183	东软载波	12.00	2012-05-10	2012-05-11	2012-05-11	12,000.00
300184	力源信息	5.00	2012-05-23	2012-05-24	2012-05-24	3,335.00
300185	通裕重工	15.00	2012-05-10	2012-05-11	2012-05-11	54,000.00
300187	永清环保	10.00	2012-06-08	2012-06-11	2012-06-11	6,678.00
300188	美亚柏科	10.00	2012-06-05	2012-06-06	2012-06-06	5,350.00
300189	神农大丰	6.00	2012-07-16	2012-07-17	2012-07-17	9,600.00
300190	维尔利	8.00	2012-04-12	2012-04-13	2012-04-13	4,240.00
300191	潜能恒信	10.00	2012-05-28	2012-05-29	2012-05-29	8,000.00
300192	科斯伍德	5.00	2012-06-19	2012-06-20	2012-06-20	3,675.00
300197	铁汉生态	8.00	2012-05-02	2012-05-03	2012-05-03	9,357.21
300198	纳川股份	5.00	2012-09-25	2012-09-26	2012-09-26	6,961.00
300199	翰宇药业	10.00	2012-05-16	2012-05-17	2012-05-17	10,000.00
300201	海伦哲	12.00	2012-04-27	2012-05-02	2012-05-02	9,600.00
300202	聚龙股份	10.00	2012-06-14	2012-06-15	2012-06-15	8,480.00
300204	舒泰神	10.00	2012-04-26	2012-04-27	2012-04-27	6,670.00
300205	天喻信息	8.00	2012-05-11	2012-05-14	2012-05-14	6,371.20

300207	欣旺达	3.00	2012-05-18	2012-05-21	2012-05-21	5,640.00
300208	恒顺电气	10.00	2012-05-15	2012-05-16	2012-05-16	7,000.00
300209	天泽信息	10.00	2012-04-10	2012-04-11	2012-04-11	8,000.00
300210	森远股份	8.00	2012-05-10	2012-05-11	2012-05-11	5,988.00
300211	亿通科技	1.00	2012-06-12	2012-06-13	2012-06-13	488.60
300212	易华录	10.00	2012-05-16	2012-05-17	2012-05-17	6,700.00
300213	佳讯飞鸿	5.00	2012-05-28	2012-05-29	2012-05-29	4,200.00
300214	日科化学	5.00	2012-06-18	2012-06-19	2012-06-19	6,750.00
300215	电科院	10.00	2012-05-25	2012-05-28	2012-05-28	9,000.00
300216	千山药机	10.00	2012-05-17	2012-05-18	2012-05-18	6,700.00
300217	东方电热	12.00	2012-05-29	2012-05-30	2012-05-30	10,785.60
300218	安利股份	10.00	2012-05-28	2012-05-29	2012-05-29	10,560.00
300219	鸿利光电	10.00	2012-04-18	2012-04-19	2012-04-19	12,273.30
300221	银禧科技	10.00	2012-05-16	2012-05-17	2012-05-17	10,000.00
300222	科大智能	8.00	2012-03-29	2012-03-30	2012-03-30	4,800.00
300223	北京君正	3.00	2012-05-10	2012-05-11	2012-05-11	2,400.00
300224	正海磁材	5.00	2012-05-09	2012-05-10	2012-05-10	8,000.00
300225	金力泰	5.00	2012-06-12	2012-06-13	2012-06-13	3,350.00
300226	上海钢联	10.00	2012-04-26	2012-04-27	2012-04-27	4,000.00
300228	富瑞特装	10.00	2012-06-11	2012-06-12	2012-06-12	6,700.00
300229	拓尔思	7.00	2012-04-23	2012-04-24	2012-04-24	8,400.00
300230	永利带业	8.00	2012-06-20	2012-06-21	2012-06-21	7,178.88
300231	银信科技	10.00	2012-06-18	2012-06-19	2012-06-19	4,000.00
300232	洲明科技	3.00	2012-05-29	2012-05-30	2012-05-30	2,331.60
300234	开尔新材	5.00	2012-05-25	2012-05-28	2012-05-28	4,000.00
300235	方直科技	10.00	2012-07-06	2012-07-09	2012-07-09	4,400.00
300238	冠昊生物	10.00	2012-05-04	2012-05-07	2012-05-07	6,110.00
300239	东宝生物	10.00	2012-04-26	2012-04-27	2012-04-27	7,598.00
300240	飞力达	5.00	2012-05-24	2012-05-25	2012-05-25	5,570.00
300243	瑞丰高材	6.00	2012-07-13	2012-07-16	2012-07-16	3,210.00
300244	迪安诊断	8.00	2012-05-30	2012-05-31	2012-05-31	4,088.00
300245	天玑科技	10.00	2012-07-23	2012-07-24	2012-07-24	6,700.00
300246	宝莱特	8.00	2012-06-28	2012-06-29	2012-06-29	3,246.40
300248	新开普	10.00	2012-05-08	2012-05-09	2012-05-09	4,460.00
300250	初灵信息	10.00	2012-05-03	2012-05-04	2012-05-04	4,000.00
300251	光线传媒	12.00	2012-04-26	2012-04-27	2012-04-27	13,152.00
300253	卫宁软件	10.00	2012-05-30	2012-05-31	2012-05-31	5,350.00
300255	常山药业	7.00	2012-07-09	2012-07-10	2012-07-10	7,549.50
300256	星星科技	5.00	2012-05-24	2012-05-25	2012-05-25	5,000.00
300257	开山股份	10.00	2012-06-18	2012-06-19	2012-06-19	14,300.00



300258	精锻科技	5.00	2012-05-21	2012-05-22	2012-05-22	5,000.00
300259	新天科技	10.00	2012-05-17	2012-05-18	2012-05-18	7,568.00
300260	新莱应材	5.00	2012-06-18	2012-06-19	2012-06-19	3,335.00
300261	雅本化学	6.00	2012-05-03	2012-05-04	2012-05-04	5,442.00
300262	巴安水务	10.00	2012-06-06	2012-06-07	2012-06-07	6,670.00
300263	隆华传热	10.00	2012-04-26	2012-04-27	2012-04-27	8,000.00
300264	佳创视讯	5.00	2012-06-15	2012-06-18	2012-06-18	5,100.00
300266	兴源过滤	6.00	2012-05-04	2012-05-07	2012-05-07	3,360.00
300267	尔康制药	3.00	2012-04-16	2012-04-17	2012-04-17	5,520.00
300268	万福生科	10.00	2012-06-11	2012-06-12	2012-06-12	6,700.00
300270	中威电子	5.00	2012-04-20	2012-04-23	2012-04-23	2,000.00
300271	紫光华宇	10.00	2012-03-30	2012-04-05	2012-04-05	7,400.00
300272	开能环保	3.00	2012-05-09	2012-05-10	2012-05-10	3,300.00
300273	和佳股份	5.00	2012-05-30	2012-05-31	2012-05-31	6,667.50
300274	阳光电源	8.00	2012-04-10	2012-04-11	2012-04-11	14,336.00
300275	梅安森	4.00	2012-04-12	2012-04-13	2012-04-13	2,346.80
300276	三丰智能	3.00	2012-05-23	2012-05-24	2012-05-24	1,800.00
300277	海联讯	10.00	2012-06-26	2012-06-27	2012-06-27	6,700.00
300278	华昌达	10.00	2012-07-12	2012-07-13	2012-07-13	8,670.00
300279	和晶科技	10.00	2012-06-12	2012-06-13	2012-06-13	6,000.00
300282	汇冠股份	2.00	2012-04-19	2012-04-20	2012-04-20	920.60
300286	安科瑞	10.00	2012-05-15	2012-05-16	2012-05-16	3,467.00
300293	蓝英装备	5.00	2012-07-19	2012-07-20	2012-07-20	3,000.00
300301	长方照明	15.00	2012-09-25	2012-09-26	2012-09-26	16,200.00
300303	聚飞光电	7.00	2012-09-20	2012-09-21	2012-09-21	5,600.00
300306	远方光电	10.00	2012-09-05	2012-09-06	2012-09-06	6,000.00
300307	慈星股份	10.00	2012-09-25	2012-09-26	2012-09-26	40,100.00
300309	吉艾科技	10.00	2012-09-25	2012-09-26	2012-09-26	10,863.70
300310	宜通世纪	10.00	2012-09-25	2012-09-26	2012-09-26	8,800.00

注：红股分配总数指上市公司当年送股或转赠的总股数。

#### 4.12A 沪市上市公司配股一览表 Summary for Rights Issuing of Listed Companies in Shanghai

股票代码 Code	股票简称 Name of Stocks	股权登记日 Record Date	配股认购截止日 Purchase Date	可认购数量(万股) Rights Issuing (10,000)	实际认购数量 (万股) Actual Purchase (10,000)	未认购数量 (万股) Non- Purchase (10,000)	认购率% Purchase Ratio
600066	宇通客	2012-02-10	2012-02-17	15,596.75	15,376.89	219.86	98.59
601299	中国北	2012-02-24	2012-03-02	207,500.00	202,005.63	5,494.37	97.35
600587	新华医	2012-04-12	2012-04-19	4,031.82	3,965.91	65.91	98.37
600667	太极实	2012-10-24	2012-10-31	28,129.04	25,363.95	2,765.09	90.17
600720	祁连山	2012-11-26	2012-12-03	14,247.07	12,224.40	2,022.67	85.80

注：①认购率=实际认购数量/可认购数量\*100。②包括网上和网下配股、按登记完成时点统计；

#### 4.12B 深市上市公司配股一览表 Summary for Rights Issuing of Listed Companies in Shenzhen

股票代码 Code	股票简称 Name of Stocks	股权登记日 Record Date	配股认购截止日 Purchase Date	可认购数量 (万股) Rights Issuing (10,000)	实际认购数 量(万股) Actual Purchase (10,000)	未认购数量 (万股) Non- Purchase (10,000)	认购率% Purchase Ratio
002046	轴研科技	2012-03-02	2012-03-09	3,242.70	3,121.22	121.48	96.25
000982	中银绒业	2012-08-27	2012-09-03	16,680.00	16,285.12	394.88	97.63
000826	桑德环境	2012-12-20	2012-12-27	14,943.55	14,096.79	846.76	94.33

注：认购率=实际认购数量/可认购数量\*100。

#### 4.13 基金发放现金红利情况 Dividend Distribution of Securities Investment Funds

年份 Year	上海 Shanghai		深圳 Shenzhen	
	2011	2012	2011	2012
分红基金只数(只) Number of Securities Investment Funds of Dividend Distribution	13	1	17	14
分红基金面值(亿元) Par Value of Securities Investment Funds of Dividend Distribution(¥100Mil.)	320.00	20.00	346.39	120.51
基金分红总金额(亿元) Total Dividend Distribution(¥100Mil.)	42.01	0.74	33.59	5.93
平均每份基金分红(元) Average Dividend Distribution per Share	0.13	0.04	0.10	0.05

注：①基金分红总金额=每份基金红利\*权益登记日总份数。②按权益登记日统计。③上述数据仅含封闭式基金数据。

#### 4.14 基金分红一览表 Summary for Dividend Distribution of Securities Investment Funds

基金代码 Code	基金简称 Name of Securities Investment Funds	每份基金分红 (元) Dividend Distribution per Share	权益登记日 Record Date	权益发放日 Dividend Distribution Date	分红总金额 (万元) Total Dividend (¥10,000)
160617	鹏华丰润	0.008	2012-01-20	2012-01-30	527.82
161115	易基岁丰	0.007	2012-01-17	2012-01-18	1,225.26
161115	易基岁丰	0.015	2012-03-12	2012-03-13	2,628.45
161115	易基岁丰	0.010	2012-06-18	2012-06-19	1,841.47
161115	易基岁丰	0.008	2012-07-16	2012-07-17	1,593.59
161115	易基岁丰	0.010	2012-08-14	2012-08-15	1,970.22
161115	易基岁丰	0.010	2012-09-17	2012-09-18	1,970.26
161115	易基岁丰	0.007	2012-11-13	2012-11-14	1,380.87
161216	双债 A	0.010	2012-04-17	2012-04-18	232.86
161216	双债 A	0.010	2012-05-11	2012-05-14	239.31
161216	双债 A	0.010	2012-06-12	2012-06-13	290.96
161216	双债 A	0.008	2012-07-11	2012-07-12	242.51
161216	双债 A	0.010	2012-08-10	2012-08-13	342.99
161216	双债 A	0.004	2012-09-12	2012-09-13	137.59
161216	双债 A	0.004	2012-10-17	2012-10-18	138.00
161216	双债 A	0.005	2012-11-12	2012-11-13	186.90
161216	双债 A	0.005	2012-12-12	2012-12-13	213.16
161614	融通添利	0.002	2012-04-20	2012-04-23	3.71
161614	融通添利	0.004	2012-05-17	2012-05-18	7.67
161614	融通添利	0.004	2012-06-25	2012-06-26	8.58
161614	融通添利	0.005	2012-07-17	2012-07-18	11.82
161614	融通添利	0.005	2012-08-16	2012-08-17	12.71
161614	融通添利	0.005	2012-09-21	2012-09-24	13.58
161614	融通添利	0.006	2012-10-25	2012-10-26	16.73
161614	融通添利	0.007	2012-11-30	2012-12-03	21.15
161713	招商信用	0.025	2012-03-27	2012-03-28	3,855.44
161713	招商信用	0.030	2012-06-29	2012-07-02	4,626.80
161713	招商信用	0.050	2012-09-27	2012-09-28	7,711.34
161713	招商信用	0.020	2012-12-26	2012-12-27	3,084.53
161813	银华信用	0.022	2012-01-18	2012-01-19	1,988.53
161813	银华信用	0.020	2012-06-29	2012-07-02	1,873.98
162712	广发聚利	0.013	2012-01-17	2012-01-18	58.11

163819	中银信用	0.030	2012-08-15	2012-08-16	1,082.04
164606	信用增利	0.008	2012-01-18	2012-01-19	79.28
164606	信用增利	0.016	2012-12-20	2012-12-21	197.67
164808	工银四季	0.014	2012-01-18	2012-01-19	794.29
164808	工银四季	0.014	2012-04-16	2012-04-17	930.85
164808	工银四季	0.024	2012-07-20	2012-07-23	1,864.49
164808	工银四季	0.030	2012-10-19	2012-10-22	2,344.57
164902	交银添利	0.034	2012-06-27	2012-06-28	1,712.59
165311	建信信用	0.021	2012-01-18	2012-01-19	347.04
165509	信诚增强	0.010	2012-04-17	2012-04-18	1,274.28
165509	信诚增强	0.010	2012-05-29	2012-05-30	1,321.31
165509	信诚增强	0.005	2012-07-16	2012-07-17	738.79
165509	信诚增强	0.005	2012-08-15	2012-08-16	738.50
165509	信诚增强	0.005	2012-09-17	2012-09-18	738.86
165509	信诚增强	0.005	2012-10-22	2012-10-23	740.57
165509	信诚增强	0.010	2012-11-15	2012-11-16	1,494.50
165509	信诚增强	0.010	2012-12-17	2012-12-18	1,497.65
184699	基金同盛	0.010	2012-03-28	2012-03-29	3,000.00
500005	基金汉盛	0.037	2012-04-23	2012-04-27	7,400.00

注：分红总金额指基金派发的红利总金额。

#### 4.15 债券还本付息情况 Repayment of Principal and Interest of Bonds

年份 Year	上海 Shanghai		深圳 Shenzhen	
	2011	2012	2011	2012
一、债券还本付息只数（只）Number of Repayment Principal and Interest	387	558	109	126
国债 T-Bonds	96	103	36	18
企业债券 Enterprise Bonds	200	307	43	44
公司债 Corporate Bonds	66	119	24	55
可转换债券 Convertible Bonds	7	13	3	6
可分离式可转债 Detachable Convertible Bonds	18	16	3	3
中小企业私募债 Small and Medium-sized Enterprise Private Bonds	0	2	0	4
二、债券还本付息金额（万元）Repayment Principal and Interest (¥10,000)	10,115,913.11	8,967,763.56	1,130,631.36	1,538,633.19
国债 T-Bonds	7,537,751.45	5,009,175.74	572,078.07	128,655.73
企业债券 Enterprise Bonds	838,645.28	1,426,287.59	340,311.35	103,200.63
公司债 Corporate Bonds	827,976.70	1,510,507.40	202,590.62	638,016.80

可转换债券 Convertible Bonds	37,488.68	81,476.83	5,622.81	337,822.81
可分离式可转债 Detachable Convertible Bonds	874,051.00	939,881.00	10,028.51	330,107.85
中小企业私募债 Small and Medium-sized Enterprise Private Bonds	0.00	435.00	0.00	829.37

#### 4.16A 沪市债券兑付兑息一览表 Summary for Repayment of Principal and Interest of Bonds in Shanghai

债券代码 Code	债券简称 Name of Bonds	债券种类 Category	每百元兑付(兑 息)金额 (元) Repayment per 100 Yuan	债权登记日 Record Date	兑付(兑息) 日 Repayment Date	兑付(兑息) 总金额 Total Repayment (¥10,000)
010107	01 记账(七期)	记账式国债	0.02	2012-07-30	2012-07-31	51,112.94
010107	01 记账(七期)	记账式国债	0.02	2012-01-30	2012-01-31	51,112.73
010203	02 记账(三期)	记账式国债	1.03	2012-04-13	2012-04-18	2,049,058.46
010213	02 记账(十三期)	记账式国债	0.01	2012-09-19	2012-09-20	31,180.15
010213	02 记账(十三期)	记账式国债	0.01	2012-03-19	2012-03-20	31,178.10
010303	03 国债(3)	记账式国债	0.02	2012-04-16	2012-04-17	39,178.05
010303	03 国债(3)	记账式国债	0.02	2012-10-16	2012-10-17	39,073.01
010308	03 国债(8)	记账式国债	0.03	2012-09-14	2012-09-17	48,790.73
010501	05 国债(1)	记账式国债	0.02	2012-08-27	2012-08-28	12,275.29
010501	05 国债(1)	记账式国债	0.02	2012-02-27	2012-02-28	12,275.29
010504	05 国债(4)	记账式国债	0.02	2012-11-14	2012-11-15	41,987.56
010504	05 国债(4)	记账式国债	0.02	2012-05-14	2012-05-15	41,187.74
010505	05 国债(5)	记账式国债	1.03	2012-05-22	2012-05-25	28,346.84
010509	05 国债(9)	记账式国债	1.03	2012-08-22	2012-08-27	7,638.52
010512	05 国债(12)	记账式国债	0.02	2012-05-14	2012-05-15	998.71
010512	05 国债(12)	记账式国债	0.02	2012-11-14	2012-11-15	1,170.26
010513	05 国债(13)	记账式国债	1.03	2012-11-21	2012-11-26	21,635.29
010601	06 国债(1)	记账式国债	0.03	2012-02-24	2012-02-27	479.48
010603	06 国债(3)	记账式国债	0.01	2012-09-26	2012-09-27	102.62
010603	06 国债(3)	记账式国债	0.01	2012-03-26	2012-03-27	102.62
010616	06 国债(16)	记账式国债	0.01	2012-09-25	2012-09-26	277.40
010616	06 国债(16)	记账式国债	0.01	2012-03-23	2012-03-26	146.00
010619	06 国债(19)	记账式国债	0.02	2012-11-14	2012-11-15	1.64
010619	06 国债(19)	记账式国债	0.02	2012-05-14	2012-05-15	16.35
010620	06 国债(20)	记账式国债	0.03	2012-11-26	2012-11-27	756.60
010701	07 国债 01	记账式国债	0.03	2012-02-03	2012-02-06	175.80
010703	07 国债 03	记账式国债	0.02	2012-09-21	2012-09-24	102.00
010703	07 国债 03	记账式国债	0.02	2012-03-21	2012-03-22	102.00
010705	07 国债 05	记账式国债	1.03	2012-04-18	2012-04-23	18,572.40

## 四、发行人

010706	07 国债 06	记账式国债	0.02	2012-11-16	2012-11-19	2,690.10
010706	07 国债 06	记账式国债	0.02	2012-05-16	2012-05-17	2,433.90
010710	07 国债 10	记账式国债	0.02	2012-06-21	2012-06-25	442.20
010710	07 国债 10	记账式国债	0.02	2012-12-24	2012-12-25	442.20
010713	07 国债 13	记账式国债	0.02	2012-08-15	2012-08-16	8,429.80
010713	07 国债 13	记账式国债	0.02	2012-02-15	2012-02-16	5,943.80
019001	10 国债 01	记账式国债	1.02	2012-01-18	2012-01-30	39,783.90
019002	10 国债 02	记账式国债	0.02	2012-08-03	2012-08-06	154.35
019002	10 国债 02	记账式国债	0.02	2012-02-03	2012-02-06	154.35
019003	10 国债 03	记账式国债	0.02	2012-02-29	2012-03-01	2,040.00
019003	10 国债 03	记账式国债	0.02	2012-08-31	2012-09-03	2,040.00
019006	10 国债 06	记账式国债	0.02	2012-03-16	2012-03-19	289.90
019007	10 国债 07	记账式国债	0.02	2012-09-24	2012-09-25	25.20
019009	10 国债 09	记账式国债	0.02	2012-04-13	2012-04-16	2,395.80
019009	10 国债 09	记账式国债	0.02	2012-10-12	2012-10-15	2,395.80
019013	10 国债 13	记账式国债	0.02	2012-05-18	2012-05-21	119.00
019014	10 国债 14	记账式国债	0.02	2012-11-23	2012-11-26	261.95
019014	10 国债 14	记账式国债	0.02	2012-05-23	2012-05-24	261.95
019016	10 国债 16	记账式国债	0.02	2012-06-01	2012-06-04	768.90
019018	10 国债 18	记账式国债	0.02	2012-12-20	2012-12-21	4,030.00
019018	10 国债 18	记账式国债	0.02	2012-06-20	2012-06-21	4,030.00
019019	10 国债 19	记账式国债	0.02	2012-12-21	2012-12-24	144.93
019019	10 国债 19	记账式国债	0.02	2012-06-21	2012-06-25	230.18
019023	10 国债 23	记账式国债	0.02	2012-01-20	2012-01-30	118.80
019023	10 国债 23	记账式国债	0.02	2012-07-27	2012-07-30	237.60
019024	10 国债 24	记账式国债	0.02	2012-08-03	2012-08-06	213.20
019025	10 国债 25	记账式国债	0.02	2012-08-10	2012-08-13	1,598.50
019026	10 国债 26	记账式国债	0.02	2012-08-15	2012-08-16	1,782.00
019026	10 国债 26	记账式国债	0.02	2012-02-15	2012-02-16	1,782.00
019027	10 国债 27	记账式国债	0.03	2012-08-17	2012-08-20	365.30
019031	10 国债 31	记账式国债	0.02	2012-09-14	2012-09-17	238.53
019031	10 国债 31	记账式国债	0.02	2012-03-15	2012-03-16	24.68
019033	10 国债 33	记账式国债	0.03	2012-10-19	2012-10-22	87.30
019035	10 国债 35	记账式国债	0.03	2012-11-02	2012-11-05	1,500.80
019037	10 国债 37	记账式国债	0.02	2012-11-16	2012-11-19	3,960.00
019037	10 国债 37	记账式国债	0.02	2012-05-17	2012-05-18	3,960.00
019039	10 国债 39	记账式国债	0.04	2012-11-30	2012-12-03	364.00
019040	10 国债 40	记账式国债	0.02	2012-06-08	2012-06-11	3,553.20
019040	10 国债 40	记账式国债	0.02	2012-12-07	2012-12-10	3,257.10
019041	10 国债 41	记账式国债	0.02	2012-06-15	2012-06-18	188.50
019041	10 国债 41	记账式国债	0.02	2012-12-14	2012-12-17	377.00
019101	11 国债 01	记账式国债	1.03	2012-01-10	2012-01-13	437,487.91



019103	11 国债 03	记账式国债	0.04	2012-01-20	2012-01-30	229.80
019104	11 国债 04	记账式国债	0.04	2012-02-16	2012-02-17	360.00
019105	11 国债 05	记账式国债	0.02	2012-02-23	2012-02-24	6,605.08
019105	11 国债 05	记账式国债	0.02	2012-08-23	2012-08-24	6,605.08
019106	11 国债 06	记账式国债	0.04	2012-03-02	2012-03-05	37.50
019107	11 国债 07	记账式国债	0.03	2012-03-09	2012-03-12	2,218.84
019108	11 国债 08	记账式国债	0.02	2012-03-16	2012-03-19	38.31
019108	11 国债 08	记账式国债	0.02	2012-09-14	2012-09-17	0.01
019109	11 国债 09	记账式国债	1.03	2012-03-21	2012-03-26	303,794.56
019110	11 国债 10	记账式国债	0.02	2012-10-26	2012-10-29	1,182.75
019110	11 国债 10	记账式国债	0.02	2012-04-27	2012-05-02	975.25
019111	11 国债 11	记账式国债	1.03	2012-05-02	2012-05-07	211,707.84
019112	11 国债 12	记账式国债	0.02	2012-11-23	2012-11-26	448.00
019112	11 国债 12	记账式国债	0.02	2012-05-25	2012-05-28	448.00
019113	11 国债 13	记账式国债	0.03	2012-06-01	2012-06-04	18,999.87
019114	11 国债 14	记账式国债	0.03	2012-06-08	2012-06-11	1,651.20
019115	11 国债 15	记账式国债	0.02	2012-12-14	2012-12-17	99.75
019115	11 国债 15	记账式国债	0.02	2012-06-15	2012-06-18	99.75
019116	11 国债 16	记账式国债	0.02	2012-12-21	2012-12-24	4,736.25
019116	11 国债 16	记账式国债	0.02	2012-06-21	2012-06-25	5,118.75
019117	11 国债 17	记账式国债	0.04	2012-07-06	2012-07-09	370.00
019118	11 国债 18	记账式国债	1.03	2012-07-11	2012-07-16	349,762.71
019119	11 国债 19	记账式国债	0.02	2012-02-17	2012-02-20	373.36
019119	11 国债 19	记账式国债	0.02	2012-08-17	2012-08-20	78.61
019120	11 国债 20	记账式国债	1.04	2012-09-12	2012-09-17	280,851.05
019121	11 国债 21	记账式国债	0.04	2012-10-12	2012-10-15	1,204.50
019122	11 国债 22	记账式国债	0.04	2012-10-19	2012-10-22	1,526.50
019123	11 国债 23	记账式国债	0.02	2012-05-09	2012-05-10	2,208.30
019123	11 国债 23	记账式国债	0.02	2012-11-09	2012-11-12	2,966.05
019124	11 国债 24	记账式国债	0.02	2012-05-16	2012-05-17	116.03
019124	11 国债 24	记账式国债	0.02	2012-11-16	2012-11-19	133.88
019125	11 国债 25	记账式国债	0.03	2012-12-07	2012-12-10	5,160.60
019204	12 国债 04	记账式国债	0.02	2012-08-22	2012-08-23	114.08
019206	12 国债 06	记账式国债	0.02	2012-10-22	2012-10-23	161.20
019208	12 国债 08	记账式国债	0.02	2012-11-16	2012-11-19	255.00
019209	12 国债 09	记账式国债	0.02	2012-11-23	2012-11-26	504.00
019714	07 国债 14	记账式国债	0.04	2012-08-22	2012-08-23	1,540.50
019717	07 国债 17	记账式国债	1.04	2012-10-17	2012-10-22	16,640.00
019718	07 国债 18	记账式国债	0.04	2012-11-23	2012-11-26	43.50
019801	08 国债 01	记账式国债	0.04	2012-02-10	2012-02-13	79.00
019802	08 国债 02	记账式国债	0.02	2012-02-27	2012-02-28	1,560.00
019802	08 国债 02	记账式国债	0.02	2012-08-27	2012-08-28	1,934.40

## 四、发行人

019805	08 国债 05	记账式国债	0.04	2012-04-20	2012-04-23	147.60
019806	08 国债 06	记账式国债	0.02	2012-11-07	2012-11-08	2,610.00
019806	08 国债 06	记账式国债	0.02	2012-05-07	2012-05-08	2,610.00
019810	08 国债 10	记账式国债	0.02	2012-06-21	2012-06-25	1,587.60
019810	08 国债 10	记账式国债	0.02	2012-12-21	2012-12-24	44.10
019813	08 国债 13	记账式国债	0.02	2012-08-10	2012-08-13	24.70
019814	08 国债 14	记账式国债	0.04	2012-08-17	2012-08-20	24.39
019817	08 国债 17	记账式国债	0.04	2012-09-14	2012-09-17	590.40
019818	08 国债 18	记账式国债	0.02	2012-09-21	2012-09-24	552.00
019820	08 国债 20	记账式国债	0.02	2012-04-20	2012-04-23	469.20
019820	08 国债 20	记账式国债	0.02	2012-10-22	2012-10-23	469.20
019822	08 国债 22	记账式国债	0.03	2012-11-23	2012-11-26	718.15
019823	08 国债 23	记账式国债	0.02	2012-05-25	2012-05-28	269.69
019823	08 国债 23	记账式国债	0.02	2012-11-26	2012-11-27	253.40
019825	08 国债 25	记账式国债	0.01	2012-06-14	2012-06-15	464.00
019825	08 国债 25	记账式国债	0.01	2012-12-14	2012-12-17	145.00
019826	08 国债 26	记账式国债	0.02	2012-12-17	2012-12-18	626.58
019904	09 国债 04	记账式国债	0.02	2012-03-30	2012-04-05	251.90
019905	09 国债 05	记账式国债	0.02	2012-04-06	2012-04-09	60.30
019905	09 国债 05	记账式国债	0.02	2012-10-08	2012-10-09	60.30
019909	09 国债 09	记账式国债	1.02	2012-05-16	2012-05-21	31,480.50
019912	09 国债 12	记账式国债	0.02	2012-12-17	2012-12-18	154.50
019912	09 国债 12	记账式国债	0.02	2012-06-15	2012-06-18	154.50
019915	09 国债 15	记账式国债	1.02	2012-07-11	2012-07-16	81,776.00
019920	09 国债 20	记账式国债	0.02	2012-08-24	2012-08-27	160.00
019922	09 国债 22	记账式国债	1.02	2012-09-05	2012-09-10	64,373.40
019925	09 国债 25	记账式国债	0.02	2012-10-12	2012-10-15	1,149.50
019925	09 国债 25	记账式国债	0.02	2012-04-13	2012-04-16	1,045.00
019929	09 国债 29	记账式国债	1.02	2012-11-14	2012-11-19	70,669.80
019930	09 国债 30	记账式国债	0.02	2012-05-29	2012-05-30	1,827.50
019930	09 国债 30	记账式国债	0.02	2012-11-29	2012-11-30	1,827.50
020048	11 贴债 03	记账式国债	1.00	2012-01-04	2012-01-09	65,000.00
020049	11 贴债 04	记账式国债	1.00	2012-05-02	2012-05-07	159,000.00
020050	11 贴债 05	记账式国债	1.00	2012-03-14	2012-03-19	216,000.00
110003	新钢转债	可转换债券	0.02	2012-08-17	2012-08-24	5,986.02
110007	博汇转债	可转换债券	0.01	2012-09-21	2012-09-28	1,211.22
110009	双良转债	可转换债券	0.01	2012-05-03	2012-05-09	18.03
110011	歌华转债	可转换债券	0.01	2012-11-23	2012-11-30	1,108.64
110012	海运转债	可转换债券	0.01	2012-01-06	2012-01-13	430.00
110013	国投转债	可转换债券	0.01	2012-01-20	2012-02-06	1,515.46
110015	石化转债	可转换债券	0.01	2012-02-22	2012-03-01	10,040.73
110016	川投转债	可转换债券	0.01	2012-03-20	2012-03-28	906.97

110017	中海转债	可转换债券	0.01	2012-07-31	2012-08-08	1,819.45
110018	国电转债	可转换债券	0.01	2012-08-17	2012-08-24	2,435.63
110078	澄星转债	可转换债券	1.08	2012-05-10	2012-05-17	11,099.18
113001	中行转债	可转换债券	0.01	2012-06-01	2012-06-08	29,494.62
113002	工行转债	可转换债券	0.01	2012-08-30	2012-09-07	15,410.88
120102	01 三峡债	记账式企债	0.05	2012-11-07	2012-11-08	10,008.41
120201	02 三峡债	记账式企债	0.05	2012-09-19	2012-09-20	21,067.76
120203	02 中移(15)	记账式企债	0.05	2012-10-26	2012-10-29	17,364.83
120204	02 苏交通	记账式企债	0.05	2012-12-11	2012-12-12	4,609.22
120205	02 渝城投	记账式企债	1.04	2012-12-05	2012-12-10	100,251.52
120288	02 金茂债	记账式企债	1.04	2012-04-25	2012-05-02	42,209.10
120301	03 沪轨道	记账式企债	0.05	2012-02-17	2012-02-20	9,922.68
120302	03 苏园建	记账式企债	0.04	2012-07-17	2012-07-18	2,365.43
120303	03 三峡债	记账式企债	0.05	2012-07-31	2012-08-01	8,723.91
120304	03 电网(1)	记账式企债	0.05	2012-12-28	2012-12-31	1,635.63
120304	03 电网(1)	记账式企债	0.05	2011-12-30	2012-01-04	1,635.63
120305	03 电网(2)	记账式企债	0.05	2011-12-30	2012-01-04	1,680.98
120305	03 电网(2)	记账式企债	0.05	2012-12-28	2012-12-31	1,961.14
120306	03 中电投	记账式企债	0.05	2012-12-07	2012-12-10	2,670.10
120307	03 浦发债	记账式企债	0.04	2012-01-12	2012-01-13	1,624.45
120308	03 沪杭甬	记账式企债	0.04	2012-01-20	2012-01-30	522.91
120309	03 苏交通	记账式企债	0.05	2012-11-20	2012-11-21	1,610.15
120310	03 网通(1)	记账式企债	0.05	2012-12-03	2012-12-04	955.93
120311	03 网通(2)	记账式企债	0.05	2012-12-03	2012-12-04	1,099.75
120482	04 通用债	记账式企债	0.05	2012-03-30	2012-04-05	484.50
120483	04 中石化	记账式企债	0.05	2012-02-23	2012-02-24	6,068.88
120485	04 国电(1)	记账式企债	0.05	2012-09-21	2012-09-24	631.77
120486	04 国电(2)	记账式企债	0.06	2012-09-21	2012-09-24	33.08
120488	04 京地铁	记账式企债	0.06	2012-12-14	2012-12-17	653.10
120489	04 南网(1)	记账式企债	0.05	2012-09-14	2012-09-17	197.80
120490	04 南网(2)	记账式企债	0.06	2012-09-14	2012-09-17	4,872.00
120501	05 申能债	记账式企债	0.05	2012-02-01	2012-02-02	343.35
120502	05 苏园建	记账式企债	0.05	2012-05-18	2012-05-21	560.55
120503	05 渝水务	记账式企债	0.05	2012-04-25	2012-04-26	368.65
120505	05 华电债	记账式企债	0.05	2012-06-29	2012-07-02	1,259.94
120506	05 大唐停	记账式企债	0.05	2012-04-27	2012-05-02	1,053.41
120508	05 铁道债	记账式企债	0.05	2012-07-27	2012-07-30	697.19
120509	05 国网(1)	记账式企债	0.05	2012-07-06	2012-07-09	1,658.84
120510	05 国网(2)	记账式企债	0.06	2012-07-06	2012-07-09	264.50
120511	05 沪建(1)	记账式企债	0.05	2012-07-26	2012-07-27	1,253.30
120512	05 沪建(2)	记账式企债	0.05	2012-07-26	2012-07-27	1,341.05
120516	05 中电投	记账式企债	0.05	2012-07-11	2012-07-12	957.01

120518	05 京能(2)	记账式企债	1.05	2012-07-03	2012-07-06	2,361.38
120519	05 华能债	记账式企债	0.05	2012-07-04	2012-07-05	1,723.92
120520	05 杭城建	记账式企债	0.05	2012-06-19	2012-06-20	85.06
120521	05 国航债	记账式企债	0.05	2012-09-06	2012-09-07	2,992.14
120522	05 铁通停	记账式企债	0.05	2012-08-17	2012-08-20	513.71
120523	05 闽高速	记账式企债	0.05	2012-06-08	2012-06-11	368.85
120525	05 中核(1)	记账式企债	0.05	2012-07-20	2012-07-23	170.81
120527	05 武城投	记账式企债	0.05	2012-12-25	2012-12-26	973.51
120528	05 世博债	记账式企债	1.04	2012-12-25	2012-12-28	31,335.20
120529	05 宁煤债	记账式企债	0.05	2012-09-14	2012-09-17	309.80
120601	06 大唐停	记账式企债	0.04	2012-02-15	2012-02-16	245.87
120602	06 冀建投	记账式企债	0.04	2012-03-27	2012-03-28	1,235.19
120603	06 航天债	记账式企债	0.04	2012-04-17	2012-04-18	544.00
120604	06 国网(1)	记账式企债	0.04	2012-05-28	2012-05-29	227.21
120605	06 三峡债	记账式企债	0.04	2012-05-10	2012-05-11	1,763.75
120606	06 张江债	记账式企债	0.04	2012-05-18	2012-05-21	152.00
120607	水务暂停	记账式企债	0.04	2012-06-28	2012-06-29	110.65
120608	06 鲁高速	记账式企债	0.04	2012-04-06	2012-04-09	877.40
120609	06 赣投债	记账式企债	0.04	2012-09-10	2012-09-11	771.62
120610	06 合城投	记账式企债	0.04	2012-09-19	2012-09-20	133.92
120701	07 世博(1)	记账式企债	0.04	2012-02-14	2012-02-15	656.71
120702	07 世博(2)	记账式企债	0.04	2012-02-14	2012-02-15	1,420.25
122000	07 长电债	公司债券	0.05	2012-09-21	2012-09-24	21,400.00
122001	07 海工债	公司债券	0.06	2012-11-08	2012-11-09	6,924.00
122002	07 华能 G1	公司债券	1.06	2012-12-20	2012-12-25	105,670.00
122003	07 华能 G2	公司债券	0.06	2012-12-24	2012-12-25	9,775.00
122004	07 华能 G3	公司债券	0.06	2012-12-24	2012-12-25	19,470.00
122005	08 钒钛债	公司债券	0.07	2012-02-27	2012-02-28	8,840.00
122006	08 金地债	公司债券	0.06	2012-03-09	2012-03-12	6,600.00
122007	08 莱钢债	公司债券	0.07	2012-03-23	2012-03-26	13,100.00
122008	08 华能 G1	公司债券	0.05	2012-05-07	2012-05-08	20,800.00
122009	08 新湖债	公司债券	0.09	2012-06-29	2012-07-02	12,599.99
122011	08 金发债	公司债券	0.08	2012-07-23	2012-07-24	8,200.00
122012	08 保利债	公司债券	0.07	2012-07-10	2012-07-11	30,100.00
122013	08 北辰债	公司债券	0.08	2012-07-17	2012-07-18	13,940.00
122014	09 豫园债	公司债券	0.06	2012-07-16	2012-07-17	2,950.00
122015	09 长电债	公司债券	0.05	2012-07-27	2012-07-30	16,730.00
122016	09 中材债	公司债券	0.05	2012-07-27	2012-07-30	13,500.00
122017	09 大唐债	公司债券	0.05	2012-08-16	2012-08-17	15,000.00
122018	09 中交 G1	公司债券	0.05	2012-08-20	2012-08-21	9,870.00
122019	09 中交 G2	公司债券	0.05	2012-08-20	2012-08-21	41,080.00
122020	09 复地债	公司债券	0.07	2012-09-21	2012-09-24	13,870.00

122021	09 广汇债	公司债券	0.07	2012-08-24	2012-08-27	6,950.00
122022	09 城控债	公司债券	0.05	2012-09-10	2012-09-11	10,000.00
122023	09 万业债	公司债券	0.07	2012-09-14	2012-09-17	7,300.00
122024	09 国阳债	公司债券	0.05	2012-09-14	2012-09-17	7,532.00
122025	09 首置债	公司债券	0.07	2012-09-21	2012-09-24	6,500.00
122026	09 福田债	公司债券	0.06	2012-09-21	2012-09-24	5,680.00
122027	09 京城建	公司债券	0.07	2012-09-27	2012-09-28	6,120.00
122028	09 华发债	公司债券	0.07	2012-10-15	2012-10-16	12,600.00
122029	09 万通债	公司债券	0.07	2012-10-12	2012-10-15	7,000.00
122030	09 京综超	公司债券	0.06	2012-11-01	2012-11-02	4,060.00
122031	09 天房债	公司债券	1.07	2012-10-16	2012-10-19	32,190.00
122032	09 隧道债	公司债券	0.06	2012-10-19	2012-10-22	7,770.00
122033	09 富力债	公司债券	0.07	2012-10-22	2012-10-23	37,675.00
122034	09 中企债	公司债券	0.07	2012-10-26	2012-10-29	8,520.00
122035	09 苏高新	公司债券	0.06	2012-11-08	2012-11-09	5,500.00
122036	09 沪张江	公司债券	0.06	2012-12-07	2012-12-10	11,800.00
122037	09 三友债	公司债券	0.06	2012-11-23	2012-11-26	6,067.20
122038	09 宁高科	公司债券	0.55	2012-12-07	2012-12-10	55,365.45
122039	09 皖通债	公司债券	0.05	2012-12-14	2012-12-17	10,000.00
122040	09 新黄浦	公司债券	0.06	2012-12-14	2012-12-17	5,900.00
122041	09 招金债	公司债券	0.05	2012-12-21	2012-12-24	7,500.00
122042	09 金丰债	公司债券	1.06	2012-12-20	2012-12-25	63,540.00
122043	09 紫江债	公司债券	0.06	2012-12-27	2012-12-28	6,100.00
122044	10 连云债	公司债券	0.06	2012-01-20	2012-01-30	3,575.00
122045	10 中铁 G1	公司债券	0.04	2012-01-20	2012-01-30	4,480.00
122046	10 中铁 G2	公司债券	0.05	2012-01-20	2012-01-30	24,400.00
122047	10 首机 01	公司债券	0.04	2012-02-02	2012-02-03	8,455.00
122048	10 首机 02	公司债券	0.05	2012-02-02	2012-02-03	13,950.00
122049	10 营口港	公司债券	0.06	2012-03-01	2012-03-02	7,080.00
122050	10 杉杉债	公司债券	0.06	2012-03-23	2012-03-26	3,576.00
122051	10 石化 01	公司债券	0.04	2012-05-18	2012-05-21	41,250.00
122052	10 石化 02	公司债券	0.04	2012-05-18	2012-05-21	36,450.00
122053	10 泰豪债	公司债券	0.05	2012-09-26	2012-09-27	2,650.00
122054	10 中铁 G3	公司债券	0.04	2012-10-18	2012-10-19	10,850.00
122055	10 中铁 G4	公司债券	0.05	2012-10-18	2012-10-19	15,750.00
122056	10 龙源 01	公司债券	0.05	2012-12-07	2012-12-10	9,780.00
122057	10 龙源 02	公司债券	0.05	2012-12-07	2012-12-10	10,100.00
122058	10 豫园债	公司债券	0.06	2012-12-21	2012-12-24	2,950.00
122059	10 重钢债	公司债券	0.06	2012-12-07	2012-12-10	12,400.00
122060	10 银鸽债	公司债券	0.07	2012-12-21	2012-12-24	5,317.50
122061	11 西矿 01	公司债券	0.05	2012-01-16	2012-01-17	10,000.00
122062	11 西矿 02	公司债券	0.05	2012-01-16	2012-01-17	10,600.00

## 四、发行人

122063	11 龙源 01	公司债券	0.05	2012-01-20	2012-01-30	7,335.00
122064	11 龙源 02	公司债券	0.05	2012-01-20	2012-01-30	7,560.00
122065	11 上港 01	公司债券	0.05	2012-03-29	2012-03-30	23,450.00
122066	11 大唐 01	公司债券	0.05	2012-04-19	2012-04-20	15,750.00
122067	11 南钢债	公司债券	0.06	2012-05-04	2012-05-07	23,200.00
122068	11 海螺 01	公司债券	0.05	2012-05-22	2012-05-23	35,560.00
122069	11 海螺 02	公司债券	0.05	2012-05-22	2012-05-23	13,000.00
122070	11 海航 01	公司债券	0.06	2012-05-23	2012-05-24	19,936.00
122071	11 海航 02	公司债券	0.06	2012-05-23	2012-05-24	8,928.00
122072	11 大连港	公司债券	0.05	2012-05-22	2012-05-23	12,455.00
122073	11 云维债	公司债券	0.06	2012-05-31	2012-06-01	5,650.00
122074	11 士兰微	公司债券	0.05	2012-06-08	2012-06-11	3,210.00
122075	11 柳钢债	公司债券	0.06	2012-05-31	2012-06-01	11,400.00
122076	11 康恩贝	公司债券	0.05	2012-06-07	2012-06-08	3,180.00
122077	11 西钢债	公司债券	0.06	2012-06-14	2012-06-15	5,750.00
122078	11 东阳光	公司债券	0.06	2012-06-14	2012-06-15	4,950.00
122079	11 上港 02	公司债券	0.05	2012-07-05	2012-07-06	15,150.00
122080	11 康美债	公司债券	0.06	2012-06-20	2012-06-21	15,000.00
122081	11 星湖债	公司债券	0.06	2012-07-06	2012-07-09	3,712.00
122082	11 发展债	公司债券	0.06	2012-07-06	2012-07-09	3,672.50
122083	11 天威债	公司债券	0.06	2012-07-10	2012-07-11	9,200.00
122084	11 湘电债	公司债券	0.06	2012-07-13	2012-07-16	5,871.00
122085	11 深高速	公司债券	0.06	2012-07-26	2012-07-27	9,000.00
122086	11 正泰债	公司债券	0.06	2012-07-19	2012-07-20	9,075.00
122087	11 凌钢债	公司债券	0.07	2012-07-31	2012-08-01	9,738.40
122088	11 综艺债	公司债券	0.08	2012-08-30	2012-08-31	5,250.00
122089	11 马钢 01	公司债券	0.06	2012-08-24	2012-08-27	17,790.80
122090	11 马钢 02	公司债券	0.06	2012-08-24	2012-08-27	13,431.60
122091	11 重机债	公司债券	0.07	2012-08-16	2012-08-17	6,590.00
122092	11 大秦 01	公司债券	0.05	2012-08-17	2012-08-20	21,920.00
122093	11 中孚债	公司债券	0.07	2012-08-28	2012-08-29	10,950.00
122094	11 海正债	公司债券	0.07	2012-08-24	2012-08-27	5,200.00
122095	11 杭钢债	公司债券	0.06	2012-08-23	2012-08-24	8,890.00
122096	11 健康元	公司债券	0.07	2012-10-26	2012-10-29	7,100.00
122097	11 浦路桥	公司债券	0.07	2012-10-23	2012-10-24	4,830.00
122098	11 八钢债	公司债券	0.07	2012-09-14	2012-09-17	8,136.00
122099	11 连港 02	公司债券	0.06	2012-09-25	2012-09-26	16,032.50
122100	11 华仪债	公司债券	0.08	2012-11-08	2012-11-09	5,390.00
122102	11 广汇 01	公司债券	0.07	2012-11-02	2012-11-05	13,800.00
122104	11 航机 02	公司债券	0.03	2012-08-07	2012-08-08	9.96
122106	11 唐新 01	公司债券	0.05	2012-11-07	2012-11-08	22,680.00
122107	11 安钢 01	公司债券	0.07	2012-11-09	2012-11-12	6,870.00

122108	11 新天 01	公司债券	0.05	2012-11-16	2012-11-19	5,300.00
122109	11 新天 02	公司债券	0.05	2012-11-16	2012-11-19	5,400.00
122110	11 众和债	公司债券	0.07	2012-11-16	2012-11-19	9,384.50
122111	11 永泰债	公司债券	0.07	2012-12-13	2012-12-14	3,550.00
122112	11 沪大众	公司债券	0.03	2012-07-05	2012-07-06	5,552.00
122113	11 新钢债	公司债券	0.07	2012-12-20	2012-12-21	5,985.00
122114	11 一重债	公司债券	0.05	2012-12-19	2012-12-20	12,850.00
122115	11 华锐 01	公司债券	0.06	2012-12-26	2012-12-27	15,600.00
122116	11 华锐 02	公司债券	0.06	2012-12-26	2012-12-27	1,240.00
122697	11 太资债	记账式企债	0.08	2012-12-28	2012-12-31	825.00
122734	11 京资 02	记账式企债	0.05	2012-12-25	2012-12-26	1,080.00
122735	11 六安债	记账式企债	0.08	2012-12-27	2012-12-28	2,788.00
122741	11 双鸭山	记账式企债	0.08	2012-12-19	2012-12-20	1,884.54
122744	11 本溪债	记账式企债	0.08	2012-12-21	2012-12-24	5,111.80
122751	11 冀新债	记账式企债	0.08	2012-12-28	2012-12-31	1,216.00
122752	11 大丰港	记账式企债	0.08	2012-11-14	2012-11-15	3,990.00
122754	11 通化债	记账式企债	0.08	2012-12-12	2012-12-13	6,688.00
122757	11 丹东债	记账式企债	0.09	2012-12-20	2012-12-21	7,740.66
122758	11 张保债	记账式企债	0.08	2012-12-14	2012-12-17	78.00
122759	11 泰豪债	记账式企债	0.08	2012-12-26	2012-12-27	1,200.00
122761	11 萧国资	记账式企债	0.07	2012-11-21	2012-11-22	3,450.00
122762	11 吴江债	记账式企债	0.08	2012-12-04	2012-12-05	1,610.00
122763	11 淮产投	记账式企债	0.08	2012-12-28	2012-12-31	3,735.60
122764	11 泛海 01	记账式企债	0.09	2012-12-12	2012-12-13	6,512.00
122765	11 泛海 02	记账式企债	0.09	2012-12-12	2012-12-13	1,157.00
122766	11 宜建投	记账式企债	0.08	2012-11-16	2012-11-19	3,349.56
122767	11 盐城南	记账式企债	0.08	2012-12-14	2012-12-17	1,965.60
122768	11 兰城投	记账式企债	0.08	2012-12-14	2012-12-17	5,576.00
122769	11 龙海债	记账式企债	0.08	2012-11-30	2012-12-03	4,372.50
122770	11 国网 01	记账式企债	0.05	2012-12-07	2012-12-10	2,251.32
122771	11 国网 02	记账式企债	0.05	2012-12-07	2012-12-10	2,751.00
122774	11 滨海 02	记账式企债	0.06	2012-11-22	2012-11-23	5,917.00
122775	11 咸城投	记账式企债	0.08	2012-12-07	2012-12-10	3,476.00
122776	11 新光债	记账式企债	0.08	2012-11-22	2012-11-23	6,885.00
122777	11 吴中债	记账式企债	0.08	2012-12-14	2012-12-17	805.00
122778	11 建发债	记账式企债	0.07	2012-10-26	2012-10-29	2,854.30
122779	11 株城发	记账式企债	0.08	2012-11-09	2012-11-12	5,852.00
122780	11 长高新	记账式企债	0.07	2012-11-21	2012-11-22	6,789.00
122781	11 永州债	记账式企债	0.08	2012-12-04	2012-12-05	7,098.00
122782	11 宁农债	记账式企债	0.07	2012-11-15	2012-11-16	6,035.00
122783	11 苏中能	记账式企债	0.07	2012-11-14	2012-11-15	4,441.50
122784	11 中兴新	记账式企债	0.07	2012-10-26	2012-10-29	4,225.00

## 四、发行人

122786	11 联想债	记账式企债	0.06	2012-10-30	2012-10-31	4,002.00
122787	11 赣铁债	记账式企债	0.07	2012-09-28	2012-10-08	468.00
122788	11 三明债	记账式企债	0.07	2012-06-13	2012-06-14	4,124.10
122789	11 象屿债	记账式企债	0.07	2012-07-06	2012-07-09	2,505.00
122790	11 诸暨债	记账式企债	0.07	2012-07-04	2012-07-05	3,390.80
122792	11 邯郸债	记账式企债	0.07	2012-06-29	2012-07-02	3,322.20
122793	11 扬州债	记账式企债	0.06	2012-07-06	2012-07-09	128.10
122794	11 海城债	记账式企债	0.08	2012-11-06	2012-11-07	2,097.50
122796	11 冀投 01	记账式企债	0.06	2012-06-26	2012-06-27	2,932.50
122797	11 冀投 02	记账式企债	0.06	2012-06-26	2012-06-27	4,036.50
122798	11 泰矿债	记账式企债	0.07	2012-06-21	2012-06-25	5,197.50
122799	11 武国资	记账式企债	0.06	2012-06-15	2012-06-18	1,298.00
122800	11 龙煤电	记账式企债	0.06	2012-06-15	2012-06-18	806.00
122801	11 焦作债	记账式企债	0.06	2012-06-07	2012-06-08	6,448.00
122802	11 辽阳债	公司债券	0.07	2012-06-12	2012-06-13	11,145.60
122803	11 滁州债	记账式企债	0.08	2012-11-29	2012-11-30	3,818.00
122804	11 渭南 01	记账式企债	0.06	2012-06-07	2012-06-08	402.00
122805	11 大同债	公司债券	0.07	2012-05-31	2012-06-01	4,963.46
122806	11 渭南 02	记账式企债	0.07	2012-06-07	2012-06-08	1,501.50
122807	11 东岭债	记账式企债	0.06	2012-06-13	2012-06-14	1,614.60
122808	11 滕州债	公司债券	0.06	2012-05-23	2012-05-24	1,612.50
122809	11 淮国资	公司债券	0.07	2012-05-09	2012-05-10	7,981.00
122810	11 邹平债	公司债券	0.07	2012-04-26	2012-04-27	802.70
122811	11 蒙奈伦	公司债券	0.07	2012-05-04	2012-05-07	1,271.60
122812	11 淮北债	公司债券	0.07	2012-03-13	2012-03-14	6,106.00
122813	11 宁交通	记账式企债	0.06	2012-04-26	2012-04-27	4,453.00
122814	11 东营债	公司债券	0.07	2012-04-19	2012-04-20	3,240.00
122815	11 广汇债	公司债券	0.06	2012-04-18	2012-04-19	4,372.50
122816	11 高密债	记账式企债	0.07	2012-04-06	2012-04-09	139.60
122817	11 三门峡	公司债券	0.07	2012-04-24	2012-04-25	5,520.00
122818	11 牟平债	公司债券	0.08	2012-03-02	2012-03-05	2,415.00
122819	11 常城建	公司债券	0.06	2012-04-24	2012-04-25	7,747.67
122820	11 潍东方	公司债券	0.07	2012-04-11	2012-04-12	766.70
122821	11 吉城建	公司债券	0.07	2012-03-02	2012-03-05	8,307.00
122822	11 汉中债	公司债券	0.07	2012-03-13	2012-03-14	2,992.00
122823	11 舟山债	公司债券	0.06	2012-04-19	2012-04-20	4,279.02
122824	11 中煤建	公司债券	0.06	2012-03-14	2012-03-15	1,875.00
122825	11 景德镇	公司债券	0.07	2012-03-22	2012-03-23	5,759.60
122826	11 北港债	公司债券	0.06	2012-03-29	2012-03-30	6,310.50
122827	11 新奥债	公司债券	0.06	2012-02-15	2012-02-16	973.95
122828	11 抚州债	公司债券	0.08	2012-02-27	2012-02-28	3,875.00
122829	11 万基债	记账式企债	0.08	2012-08-23	2012-08-24	3,699.50



122830	11 沈国资	公司债券	0.07	2012-03-15	2012-03-16	6,375.80
122831	11 惠通债	公司债券	0.07	2012-03-13	2012-03-14	6,216.70
122832	11 泰山债	公司债券	0.07	2012-03-01	2012-03-02	5,967.70
122833	11 赣城债	公司债券	0.06	2012-04-20	2012-04-23	5,915.11
122834	11 牡国投	公司债券	0.07	2012-02-14	2012-02-15	5,648.50
122835	11 兴沪债	公司债券	0.06	2012-02-29	2012-03-01	5,559.30
122836	11 盘锦债	公司债券	0.07	2012-02-29	2012-03-01	7,129.71
122837	11 武经发	公司债券	0.07	2012-02-23	2012-02-24	9,825.00
122838	11 吉利债	记账式企债	0.06	2012-06-20	2012-06-21	4,416.00
122839	11 鑫泰债	公司债券	0.07	2012-02-22	2012-02-23	4,407.00
122840	11 临汾债	公司债券	0.07	2012-02-21	2012-02-22	10,713.23
122841	11 渝津债	公司债券	0.07	2012-01-05	2012-01-06	3,127.50
122842	11 合城债	公司债券	0.07	2012-01-05	2012-01-06	2,849.50
122843	11 绥化债	公司债券	0.07	2012-02-27	2012-02-28	5,145.00
122844	11 筑城投	公司债券	0.06	2012-01-11	2012-01-12	4,644.61
122845	11 横店债	公司债券	0.06	2012-01-20	2012-01-30	4,145.40
122846	11 渝富债	公司债券	0.06	2012-02-21	2012-02-22	6,178.08
122847	11 甬交投	公司债券	0.06	2012-02-09	2012-02-10	4,158.00
122848	10 桂林债	公司债券	0.07	2012-12-27	2012-12-28	2,915.40
122849	11 新余债	公司债券	0.07	2012-01-10	2012-01-11	1,027.00
122850	11 华泰债	公司债券	0.06	2012-03-01	2012-03-02	4,019.40
122851	10 玉溪 01	公司债券	0.06	2012-12-27	2012-12-28	1,624.00
122852	10 玉溪 02	公司债券	0.07	2012-12-27	2012-12-28	1,695.00
122853	10 太重债	记账式企债	0.05	2012-12-28	2012-12-31	476.10
122854	11 中汇债	公司债券	0.06	2012-03-22	2012-03-23	3,843.96
122855	11 渝轻纺	公司债券	0.06	2012-01-11	2012-01-12	1,490.40
122856	11 株高科	记账式企债	0.08	2012-08-17	2012-08-20	5,052.40
122857	10 九华债	公司债券	0.07	2012-12-14	2012-12-17	6,514.20
122858	10 盐城 01	公司债券	0.06	2012-12-14	2012-12-17	1,334.00
122859	10 盐城 02	公司债券	0.07	2012-12-14	2012-12-17	1,518.00
122860	10 龙源债	公司债券	0.05	2012-02-08	2012-02-09	316.40
122861	09 陕煤化	记账式企债	0.05	2012-12-14	2012-12-17	109.00
122862	10 闽能源	记账式企债	0.05	2012-11-30	2012-12-03	408.00
122863	10 榆城投	公司债券	0.07	2012-12-27	2012-12-28	6,156.00
122864	11 外滩债	公司债券	0.06	2012-03-09	2012-03-12	4,526.00
122865	10 苏海发	公司债券	0.06	2012-09-27	2012-09-28	943.50
122866	10 杭交投	公司债券	0.05	2012-10-18	2012-10-19	409.60
122867	11 石城投	公司债券	0.07	2012-03-08	2012-03-09	3,668.00
122868	10 沈煤债	公司债券	0.06	2012-12-20	2012-12-21	2,932.50
122869	10 沪化工	公司债券	0.05	2012-10-19	2012-10-22	1,219.00
122870	10 渝大晟	公司债券	0.06	2012-06-01	2012-06-04	5.78
122871	10 镇交投	公司债券	0.06	2012-10-17	2012-10-18	1,841.40

## 四、发行人

122872	10 复星债	公司债券	0.06	2012-12-21	2012-12-24	5,580.00
122873	10 通经开	公司债券	0.06	2012-12-07	2012-12-10	1,878.00
122874	10 红投 01	公司债券	0.07	2012-12-07	2012-12-10	3,657.50
122875	10 红投 02	公司债券	0.07	2012-12-07	2012-12-10	4,934.50
122876	11 海控债	公司债券	0.06	2012-01-19	2012-01-20	2,668.00
122877	10 渝南岸	公司债券	0.06	2012-12-21	2012-12-24	2,327.30
122879	10 天脊债	公司债券	0.06	2012-11-23	2012-11-26	24.80
122880	10 天业债	公司债券	0.05	2012-10-24	2012-10-25	3,081.40
122881	10 吴江债	公司债券	0.06	2012-12-21	2012-12-24	5,376.00
122882	10 宁高新	公司债券	0.06	2012-12-21	2012-12-24	2,752.00
122883	10 楚雄债	公司债券	0.06	2012-10-17	2012-10-18	7,283.84
122884	10 西子债	公司债券	0.06	2012-10-10	2012-10-11	2,252.00
122885	10 冀交通	公司债券	0.05	2012-09-27	2012-09-28	1,188.00
122886	10 云投债	公司债券	0.05	2012-08-23	2012-08-24	1,438.50
122887	10 渝交通	公司债券	0.05	2012-08-03	2012-08-06	1,890.70
122888	10 华靖债	公司债券	0.06	2012-09-27	2012-09-28	6,872.80
122889	10 冶色债	公司债券	0.05	2012-10-12	2012-10-15	647.40
122890	10 凯迪债	公司债券	0.06	2012-08-22	2012-08-23	4,834.80
122891	10 通辽债	公司债券	0.06	2012-08-31	2012-09-03	956.80
122892	10 寿光债	公司债券	0.06	2012-08-31	2012-09-03	4,882.20
122893	10 丹东债	公司债券	0.08	2012-09-05	2012-09-06	2,495.50
122894	10 洪市政	公司债券	0.05	2012-08-02	2012-08-03	1,050.00
122895	10 德州债	公司债券	0.06	2012-08-08	2012-08-09	2,284.00
122896	10 芜开债	公司债券	0.05	2012-08-24	2012-08-27	2,425.50
122897	10 襄投债	公司债券	0.06	2012-05-18	2012-05-21	1,134.30
122898	10 攀国投	公司债券	0.05	2012-07-27	2012-07-30	2,380.40
122899	10 杨浦 01	公司债券	0.05	2012-07-27	2012-07-30	1,435.50
122900	10 杨浦 02	公司债券	0.14	2012-10-26	2012-10-29	141.85
122900	10 杨浦 02	公司债券	0.17	2012-07-27	2012-07-30	165.85
122900	10 杨浦 02	公司债券	0.19	2012-04-27	2012-05-02	204.43
122900	10 杨浦 02	公司债券	0.19	2012-01-20	2012-01-30	103.64
122901	10 营口债	公司债券	0.08	2012-06-08	2012-06-11	4,674.75
122902	10 赤峰债	公司债券	0.06	2012-05-17	2012-05-18	4,882.20
122903	10 盐东方	公司债券	0.06	2012-06-07	2012-06-08	1,955.00
122904	10 长城投	公司债券	0.06	2012-05-23	2012-05-24	990.00
122905	10 南昌债	公司债券	0.06	2012-04-27	2012-05-02	6,007.40
122906	10 芜投 01	公司债券	0.05	2012-07-20	2012-07-23	792.00
122907	10 芜投 02	公司债券	0.02	2012-07-20	2012-07-23	184.25
122907	10 芜投 02	公司债券	0.02	2012-01-20	2012-01-30	225.60
122907	10 芜投 02	公司债券	0.14	2012-10-19	2012-10-22	199.25
122907	10 芜投 02	公司债券	0.19	2012-04-20	2012-04-23	260.15
122908	10 苏交通	公司债券	0.03	2012-05-31	2012-06-01	986.00

122909	10 宜兴债	公司债券	0.05	2012-05-18	2012-05-21	6,451.60
122910	10 漯河债	公司债券	0.07	2012-03-29	2012-03-30	68.10
122911	10 鞍城投	公司债券	0.06	2012-05-04	2012-05-07	5,490.20
122912	10 鄂国资	公司债券	0.06	2012-05-10	2012-05-11	1,884.80
122913	10 通产控	公司债券	0.05	2012-05-17	2012-05-18	1,475.60
122914	09 榕建债	公司债券	0.06	2012-12-14	2012-12-17	3,888.00
122915	10 镇水投	公司债券	0.06	2012-05-04	2012-05-07	2,754.20
122916	10 红谷滩	公司债券	0.07	2012-03-08	2012-03-09	5,175.00
122917	10 太仓港	公司债券	0.07	2012-01-20	2012-01-30	710.00
122918	10 阜阳债	公司债券	0.06	2012-03-08	2012-03-09	4,944.00
122919	10 鲁商债	公司债券	0.06	2012-03-09	2012-03-12	999.60
122920	10 黄山债	公司债券	0.07	2012-02-08	2012-02-09	2,375.57
122921	10 郴州债	公司债券	0.07	2012-01-20	2012-01-30	10,934.00
122922	10 长高新	公司债券	0.06	2012-01-20	2012-01-30	4,620.80
122923	10 北汽投	公司债券	0.05	2012-01-20	2012-01-30	3,367.00
122924	10 巢湖债	公司债券	0.07	2012-01-20	2012-01-30	3,196.00
122925	09 沈国资	公司债券	0.07	2012-11-26	2012-11-27	6,205.00
122926	09 青国投	公司债券	0.05	2012-12-28	2012-12-31	2,150.00
122927	09 海航债	公司债券	0.08	2012-12-21	2012-12-24	5,970.24
122928	09 铁岭债	公司债券	0.07	2012-12-21	2012-12-24	6,134.70
122929	09 九江债	公司债券	0.07	2012-12-17	2012-12-18	1,988.00
122930	09 盘锦债	公司债券	0.08	2012-12-14	2012-12-17	4,204.20
122931	09 临海债	公司债券	0.08	2012-11-05	2012-11-06	6,304.20
122932	09 宣城债	公司债券	0.07	2012-11-23	2012-11-26	7,140.00
122933	09 南山 1	公司债券	0.07	2012-10-19	2012-10-22	3,575.00
122934	09 南山 2	公司债券	0.08	2012-10-19	2012-10-22	900.00
122935	09 南通债	公司债券	0.07	2012-11-12	2012-11-13	4,368.00
122936	09 鹤城投	公司债券	0.08	2012-11-16	2012-11-19	9,336.00
122937	10 辽源债	公司债券	0.08	2012-01-20	2012-01-30	6,947.99
122938	09 汾湖债	公司债券	0.07	2012-10-19	2012-10-22	773.44
122939	09 吉安债	公司债券	0.08	2012-10-26	2012-10-29	5,415.06
122940	09 咸城投	公司债券	0.08	2012-09-28	2012-10-08	9,929.40
122941	10 镇城投	公司债券	0.07	2012-12-14	2012-12-17	8,314.80
122942	09 江阴债	公司债券	0.07	2012-09-14	2012-09-17	2,553.00
122943	09 外高桥	公司债券	0.04	2012-09-03	2012-09-04	1,218.00
122944	09 株城投	公司债券	0.07	2012-08-27	2012-08-28	7,350.00
122945	09 虞水债	公司债券	0.07	2012-07-30	2012-07-31	1,836.00
122946	09 扬城建	公司债券	0.06	2012-07-20	2012-07-23	3,148.20
122947	09 合建投	公司债券	0.05	2012-07-06	2012-07-09	1,260.00
122948	09 锡交债	公司债券	0.06	2012-07-06	2012-07-09	1,729.80
122949	09 常投债	公司债券	0.06	2012-06-29	2012-07-02	5,220.00
122950	09 渝能源	公司债券	0.05	2012-06-29	2012-07-02	2,289.00

## 四、发行人

122951	09 淮城投	公司债券	0.06	2012-06-25	2012-06-26	5,056.80
122952	09 赣州债	公司债券	0.06	2012-06-15	2012-06-18	2,678.40
122953	09 岳城建	公司债券	0.06	2012-04-27	2012-05-02	1,764.00
122954	09 武进债	公司债券	0.05	2012-06-08	2012-06-11	3,008.10
122955	09 潭城建	公司债券	0.06	2012-05-31	2012-06-01	2,768.26
122956	09 常高新	公司债券	0.05	2012-06-01	2012-06-04	3,068.00
122957	09 蓉工投	公司债券	0.05	2012-06-01	2012-06-04	3,098.80
122958	09 长经开	公司债券	0.07	2012-05-21	2012-05-22	3,828.00
122959	09 清控债	公司债券	0.05	2012-05-18	2012-05-21	1,290.60
122960	09 保利集	公司债券	0.05	2012-05-04	2012-05-07	1,227.20
122961	09 武城投	公司债券	0.05	2012-05-24	2012-05-25	1,180.00
122962	09 宁交通	公司债券	0.05	2012-05-04	2012-05-07	2,771.90
122963	09 张江债	公司债券	1.04	2012-06-06	2012-06-11	56,089.80
122964	09 龙湖债	公司债券	0.03	2012-11-02	2012-11-05	4,690.00
122964	09 龙湖债	公司债券	0.03	2012-05-04	2012-05-07	4,690.00
122965	09 淮投债	公司债券	0.06	2012-04-13	2012-04-16	2,940.00
122966	09 滇投债	公司债券	0.06	2012-04-26	2012-04-27	1,888.00
122967	09 闽漳龙	公司债券	0.06	2012-04-23	2012-04-24	5,115.60
122968	09 杭城投	公司债券	0.04	2012-04-13	2012-04-16	1,174.50
122969	09 豫投债	公司债券	0.05	2012-04-13	2012-04-16	679.00
122970	09 三峡 01	公司债券	0.03	2012-04-06	2012-04-09	345.00
122971	09 三峡 02	公司债券	0.04	2012-04-06	2012-04-09	81.00
122972	09 绵投控	公司债券	0.06	2012-04-06	2012-04-09	3,597.75
122973	09 昆创投	公司债券	0.05	2012-03-29	2012-03-30	3,102.00
122974	09 镇城投	公司债券	0.06	2012-03-29	2012-03-30	5,265.00
122975	09 济城建	公司债券	0.05	2012-03-23	2012-03-26	1,123.30
122976	09 永煤债	公司债券	0.04	2012-03-29	2012-03-30	1,705.58
122977	09 百联债	公司债券	1.04	2012-03-21	2012-03-26	45,826.00
122978	09 津投 1	公司债券	1.03	2012-03-21	2012-03-26	39,147.60
122979	09 津投 2	公司债券	0.04	2012-03-23	2012-03-26	750.00
122980	09 津投 3	公司债券	0.05	2012-03-23	2012-03-26	956.00
122981	09 铜城投	公司债券	0.07	2012-03-09	2012-03-12	2,328.25
122982	09 长城开	公司债券	0.06	2012-03-08	2012-03-09	3,009.60
122983	09 南钢联	公司债券	0.06	2012-02-24	2012-02-27	5,271.80
122984	09 六城投	公司债券	0.07	2012-03-01	2012-03-02	4,934.50
122985	09 浙能债	公司债券	0.04	2012-02-22	2012-02-23	1,194.00
122986	09 春华债	公司债券	0.06	2012-02-10	2012-02-13	1,824.00
122987	08 云煤化	公司债券	0.05	2012-12-18	2012-12-19	104.62
122988	09 渝隆债	公司债券	0.07	2012-01-13	2012-01-16	5,593.20
122989	08 渝交通	公司债券	0.06	2012-12-07	2012-12-10	790.66
122991	08 海航债	公司债券	0.07	2012-12-24	2012-12-25	3,858.39
122992	08 苏交通	公司债券	0.05	2012-11-16	2012-11-19	4,296.60

122993	08 舞钢债	公司债券	0.06	2012-11-12	2012-11-13	709.50
122994	08 云投债	公司债券	0.05	2012-10-19	2012-10-22	3,364.20
122995	08 合建投	公司债券	0.07	2012-08-27	2012-08-28	7,791.00
122996	08 常城建	公司债券	0.06	2012-09-21	2012-09-24	13,356.00
122997	08 苏高新	公司债券	0.06	2012-10-08	2012-10-09	4,088.20
122998	长债暂停	公司债券	0.05	2012-05-25	2012-05-28	43.74
122999	广纸暂停	公司债券	0.06	2012-03-12	2012-03-13	2,012.40
123000	09 宜华债	公司债券	0.08	2012-10-25	2012-10-26	7,950.00
123002	09 东华债	公司债券	0.09	2012-12-27	2012-12-28	2,550.00
123003	09 瑞贝卡	公司债券	0.07	2012-12-27	2012-12-28	2,160.00
123004	10 中科债	公司债券	0.09	2012-02-01	2012-02-02	2,380.00
123005	09 新海连	公司债券	0.07	2012-11-09	2012-11-12	288.00
123008	11 长征债	公司债券	0.09	2012-11-15	2012-11-16	3,600.00
123492	11 人寿债	记账式企债	0.06	2012-10-25	2012-10-26	137,500.00
123493	11 泰康 01	记账式企债	0.05	2012-05-25	2012-05-28	539.00
123495	11 国君债	公司债券	0.05	2012-01-20	2012-01-30	14,700.00
123496	10 泰康 1	公司债券	0.05	2012-09-14	2012-09-17	2,730.00
123497	10 泰康 2	公司债券	0.05	2012-09-14	2012-09-17	910.00
123498	10 泰康 3	公司债券	0.05	2012-09-14	2012-09-17	910.00
123499	10 泰康 4	公司债券	0.05	2012-09-14	2012-09-17	1,365.00
125001	12 百慕债	中小企业私募债	0.04	2012-12-10	2012-12-11	85.00
125008	12 新丽债	中小企业私募债	0.04	2012-12-17	2012-12-18	350.00
126002	06 中化债	分离式可转债	1.02	2012-11-28	2012-12-03	122,160.00
126003	07 云化债	分离式可转债	0.01	2012-01-20	2012-01-30	1,200.00
126005	07 武钢债	分离式可转债	1.01	2012-03-21	2012-03-26	759,000.00
126006	07 深高债	分离式可转债	0.01	2012-10-08	2012-10-09	1,500.00
126007	07 日照债	分离式可转债	0.01	2012-11-26	2012-11-27	1,232.00
126008	08 上汽债	分离式可转债	0.01	2012-12-18	2012-12-19	5,040.00
126009	08 赣粤债	分离式可转债	0.01	2012-01-20	2012-01-30	960.00
126010	08 中远债	分离式可转债	0.01	2012-01-20	2012-01-30	840.00
126011	08 石化债	分离式可转债	0.01	2012-02-17	2012-02-20	24,000.00
126013	08 青啤债	分离式可转债	0.01	2012-03-30	2012-04-05	1,200.00
126014	08 国电债	分离式可转债	0.01	2012-05-04	2012-05-07	3,995.00
126015	08 康美债	分离式可转债	0.01	2012-05-07	2012-05-08	720.00
126016	08 宝钢债	分离式可转债	0.01	2012-06-19	2012-06-20	8,000.00
126017	08 葛洲债	分离式可转债	0.01	2012-06-25	2012-06-26	834.00
126018	08 江铜债	分离式可转债	0.01	2012-09-21	2012-09-24	6,800.00
126019	09 长虹债	分离式可转债	0.01	2012-07-30	2012-07-31	2,400.00

#### 4.16B 深市债券兑付兑息一览表 Summary for Repayment of Principal and Interest of Bonds in Shenzhen

债券代码 Code	债券简称 Name of Bonds	债券种类 Category	每百元兑付(兑 息)金额(元) Repayment per 100 Yuan	债权登记日(年- 月-日) Record Date	兑付(兑息) 日(年-月-日) Repayment Date	兑付(兑息) 总金额 Total Repayment(¥ 10,000)
100203	国债 0203	记账式国债	102.54	2012-04-17	2012-04-18	1,741.54
100213	国债 0213	记账式国债	1.30	2012-03-19	2012-03-20	21.91
100213	国债 0213	记账式国债	1.30	2012-09-19	2012-09-20	19.85
100303	国债 0303	记账式国债	1.70	2012-04-16	2012-04-17	4,936.95
100303	国债 0303	记账式国债	1.70	2012-10-16	2012-10-17	4,931.31
100308	国债 0308	记账式国债	3.02	2012-09-14	2012-09-17	676.87
100501	国债 0501	记账式国债	2.22	2012-02-27	2012-02-28	3.18
100501	国债 0501	记账式国债	2.22	2012-08-27	2012-08-28	3.18
100505	国债 0505	记账式国债	103.37	2012-05-24	2012-05-25	141.31
100826	国债 0826	记账式国债	1.77	2012-12-17	2012-12-18	619.50
100929	国债 0929	记账式国债	102.42	2012-11-16	2012-11-19	10,242.00
101001	国债 1001	记账式国债	102.01	2012-01-20	2012-01-30	95,889.40
101002	国债 1002	记账式国债	1.72	2012-02-03	2012-02-06	17.15
101002	国债 1002	记账式国债	1.72	2012-08-03	2012-08-06	17.15
101007	国债 1007	记账式国债	1.68	2012-03-23	2012-03-26	403.20
101007	国债 1007	记账式国债	1.68	2012-09-24	2012-09-25	403.20
101014	国债 1014	记账式国债	2.02	2012-05-23	2012-05-24	20.15
101014	国债 1014	记账式国债	2.02	2012-11-23	2012-11-26	20.15
101019	国债 1019	记账式国债	1.71	2012-06-21	2012-06-25	85.25
101019	国债 1019	记账式国债	1.71	2012-12-21	2012-12-24	85.25
101024	国债 1024	记账式国债	1.64	2012-02-03	2012-02-06	82.00
101024	国债 1024	记账式国债	1.64	2012-08-03	2012-08-06	82.00
101101	国债 1101	记账式国债	102.81	2012-01-12	2012-01-13	7,710.75
101107	国债 1107	记账式国债	3.22	2012-03-09	2012-03-12	386.40
101212	国债 1212	记账式国债	2.04	2012-12-27	2012-12-28	101.75
101917	国债 917	记账式国债	2.13	2012-01-30	2012-01-31	7.27
101917	国债 917	记账式国债	2.13	2012-07-30	2012-07-31	7.06
111018	02 电网 15	记账式企债	4.86	2012-06-18	2012-06-19	13,897.17
111019	02 广核债	记账式企债	4.50	2012-11-09	2012-11-12	9,665.55
111020	03 华能 1	记账式企债	4.60	2012-12-07	2012-12-10	1,834.96
111021	03 华能 2	记账式企债	5.30	2012-12-07	2012-12-10	823.09
111022	04 首旅债	凭证式企债	4.75	2012-02-17	2012-02-20	38.00
111023	03 中铁债	记账式企债	4.63	2012-08-24	2012-08-27	2,881.55
111024	04 华电 1	记账式企债	5.40	2012-09-28	2012-10-08	128.46
111025	04 华电 2	记账式企债	5.80	2012-09-28	2012-10-08	240.07

111026	05 粤交通	记账式企债	5.30	2012-06-28	2012-06-29	560.71
111027	03 石油债	记账式企债	4.11	2012-10-26	2012-10-29	672.48
111028	05 神华债	凭证式企债	105.30	2012-01-20	2012-01-30	4,738.50
111029	06 豫投债	记账式企债	4.30	2012-01-18	2012-01-19	21.50
111030	05 泰达债	记账式企债	4.65	2012-12-18	2012-12-19	66.03
111031	06 鄂能债	记账式企债	4.05	2012-05-21	2012-05-22	13.32
111032	06 鲁能债	记账式企债	4.40	2012-07-30	2012-07-31	880.00
111033	06 铁道 01	记账式企债	4.00	2012-10-15	2012-10-16	4,000.00
111035	06 节能债	记账式企债	4.05	2012-03-30	2012-04-05	162.00
111037	08 昆建债	记账式企债	6.12	2012-03-30	2012-04-05	3,323.16
111038	08 西基投	记账式企债	6.70	2012-03-30	2012-04-05	1,393.60
111039	08 奈伦债	记账式企债	8.00	2012-05-18	2012-05-21	3,159.20
111040	08 甬交投	记账式企债	6.90	2012-07-20	2012-07-23	690.00
111041	08 铁岭债	记账式企债	8.35	2012-08-20	2012-08-21	4,676.00
111042	08 嘉城投	记账式企债	7.05	2012-08-24	2012-08-27	803.70
111044	08 吉高速	记账式企债	5.65	2012-10-23	2012-10-24	791.00
111045	08 西城投	记账式企债	6.38	2012-12-14	2012-12-17	779.00
111047	08 长兴债	记账式企债	8.13	2012-01-05	2012-01-06	10,094.22
111048	09 渝水投	记账式企债	5.92	2012-02-08	2012-02-09	1,586.56
111049	09 绍水务	记账式企债	5.78	2012-02-08	2012-02-09	231.20
111050	09 华菱债	记账式企债	5.20	2012-02-16	2012-02-17	1,108.85
111051	09 怀化债	记账式企债	8.10	2012-02-17	2012-02-20	9,573.75
111052	09 哈城投	记账式企债	7.08	2012-03-09	2012-03-12	849.60
111053	09 许继债	记账式企债	4.60	2012-03-23	2012-03-26	46.33
111055	09 华西债	记账式企债	6.05	2012-05-14	2012-05-15	4,012.64
111056	09 湖交投	记账式企债	5.48	2012-05-18	2012-05-21	2,849.60
111057	09 尧城投	记账式企债	6.80	2012-09-21	2012-09-24	1,377.00
111058	09 黄城投	记账式企债	6.98	2011-12-30	2012-01-04	209.40
111058	09 黄城投	记账式企债	6.98	2012-12-28	2012-12-31	907.40
111059	09 宿建投	记账式企债	7.48	2012-11-30	2012-12-03	3,051.84
111060	10 佳城投	记账式企债	7.88	2012-03-08	2012-03-09	1,812.40
111061	10 中关村	记账式企债	5.18	2012-08-24	2012-08-27	936.54
111062	10 并高铁	记账式企债	5.18	2012-09-05	2012-09-06	827.25
111063	11 富阳债	记账式企债	7.33	2012-03-02	2012-03-05	4,104.80
111064	11 长交债	记账式企债	7.20	2012-03-09	2012-03-12	3,002.40
111065	11 豫中小	记账式企债	7.80	2012-02-15	2012-02-16	312.00
111066	11 蓉中小	记账式企债	6.78	2012-04-13	2012-04-16	67.80
112001	08 粤电债	公司债券	5.50	2012-03-09	2012-03-12	10,986.88
112002	08 中联债	公司债券	6.50	2012-04-20	2012-04-23	7,008.30
112003	08 泰达债	公司债券	7.10	2012-08-10	2012-08-13	4,254.34
112004	08 中粮债	公司债券	6.06	2012-08-24	2012-08-27	7,271.18
112005	08 万科 G1	公司债券	5.50	2012-09-04	2012-09-05	16,441.13

## 四、发行人

112006	08 万科 G2	公司债券	7.00	2012-09-04	2012-09-05	20,180.14
112007	09 金街 01	公司债券	104.70	2012-08-31	2012-09-03	234,522.34
112008	09 金街 02	公司债券	5.70	2012-08-31	2012-09-03	19,138.83
112009	09 粤高债	公司债券	5.10	2012-09-20	2012-09-21	4,079.99
112010	09 西煤债	公司债券	5.38	2012-10-18	2012-10-19	16,137.18
112011	09 东药债	公司债券	7.05	2012-11-01	2012-11-02	4,133.02
112012	09 名流债	公司债券	7.05	2012-11-02	2012-11-05	12,576.72
112013	09 亿城债	公司债券	8.50	2012-11-02	2012-11-05	5,907.91
112014	09 银基债	公司债券	8.00	2012-11-05	2012-11-06	4,222.22
112015	09 泛海债	公司债券	7.20	2012-11-12	2012-11-13	22,894.88
112016	09 宏润债	公司债券	7.80	2012-11-12	2012-11-13	3,766.95
112017	09 希望债	公司债券	6.10	2012-11-23	2012-11-26	4,861.75
112018	09 津滨债	公司债券	7.20	2012-11-23	2012-11-26	5,029.20
112019	09 宣化债	公司债券	5.75	2012-12-14	2012-12-17	4,015.93
112020	10 大亚债	公司债券	5.50	2012-01-20	2012-01-30	4,185.92
112021	10 南玻 01	公司债券	5.33	2012-10-19	2012-10-22	5,312.41
112022	10 南玻 02	公司债券	5.33	2012-10-19	2012-10-22	5,327.35
112023	10 煤气 01	公司债券	5.35	2012-11-02	2012-11-05	1,604.50
112024	10 煤气 02	公司债券	5.50	2012-11-02	2012-11-05	3,849.89
112025	11 珠海债	公司债券	6.80	2012-02-29	2012-03-01	3,311.35
112026	11 新兴 01	公司债券	5.25	2012-03-16	2012-03-19	15,697.00
112027	11 新兴 02	公司债券	5.39	2012-03-16	2012-03-19	5,389.78
112028	11 冀能债	公司债券	4.90	2012-05-03	2012-05-04	19,368.59
112029	11 软控债	公司债券	5.48	2012-06-01	2012-06-04	5,126.08
112030	11 鲁西债	公司债券	6.18	2012-07-05	2012-07-06	11,619.39
112031	11 晨鸣债	公司债券	5.95	2012-07-05	2012-07-06	11,783.39
112032	11 柳工 01	公司债券	5.40	2012-07-19	2012-07-20	1,596.90
112033	11 柳工 02	公司债券	5.85	2012-07-19	2012-07-20	9,935.45
112034	11 陕气债	公司债券	6.20	2012-07-20	2012-07-23	6,195.28
112035	11 国脉债	公司债券	6.80	2012-07-25	2012-07-26	2,619.60
112036	11 三钢 01	公司债券	6.70	2012-07-31	2012-08-01	3,935.98
112037	11 万方债	公司债券	6.70	2012-08-10	2012-08-13	5,346.99
112038	11 锡业债	公司债券	6.60	2012-08-16	2012-08-17	7,919.92
112039	11 黔轮债	公司债券	6.80	2012-08-21	2012-08-22	5,406.60
112040	11 建能债	公司债券	6.20	2012-08-28	2012-08-29	2,790.00
112041	11 冀东 01	公司债券	6.28	2012-08-29	2012-08-30	10,046.48
112042	11 东控 01	公司债券	7.25	2012-09-21	2012-09-24	2,800.75
112043	11 东控 02	公司债券	7.40	2012-09-21	2012-09-24	2,213.01
112044	11 中泰 01	公司债券	7.30	2012-11-02	2012-11-05	9,369.74
112045	11 宗申债	公司债券	7.45	2012-11-13	2012-11-14	5,530.72
112046	11 华孚 01	公司债券	7.80	2012-11-16	2012-11-19	4,611.55
112047	11 海大债	公司债券	7.00	2012-11-16	2012-11-19	5,559.85



112048	11 凯迪债	公司债券	8.50	2012-11-20	2012-11-21	9,923.84
112049	11 安泰 01	公司债券	6.40	2012-11-21	2012-11-22	3,787.07
112050	11 报喜 01	公司债券	7.00	2012-11-23	2012-11-26	2,099.31
112051	11 报喜 02	公司债券	7.40	2012-11-23	2012-11-26	2,175.36
112052	11 许继债	公司债券	6.75	2012-11-29	2012-11-30	4,713.55
112053	11 新筑债	公司债券	8.50	2012-12-06	2012-12-07	4,049.80
112054	11 鄂能债	公司债券	5.83	2012-12-18	2012-12-19	9,314.76
112055	11 徐工 01	公司债券	5.38	2012-12-28	2012-12-31	16,069.75
115001	钒钛债 1	分离式可转债	101.60	2012-11-26	2012-11-27	325,094.09
115002	国安债 1	分离式可转债	1.20	2012-09-13	2012-09-14	1,899.33
115003	中兴债 1	分离式可转债	0.80	2012-01-20	2012-01-30	3,114.43
118003	12 巨龙债	中小企业私募债	3.38	2012-09-10	2012-09-11	67.50
118003	12 巨龙债	中小企业私募债	3.38	2012-12-10	2012-12-11	67.50
118004	12 拓奇债	中小企业私募债			2012-12-11	585.20
118009	12 九恒星	中小企业私募债	4.25	2012-12-10	2012-12-11	42.50
118026	12 派特 01	中小企业私募债	0.67	2012-12-04	2012-12-05	66.67
125089	深机转债	可转换债券	0.60	2012-07-13	2012-07-16	1,105.30
125709	唐钢转债	可转换债券	112.00	2012-12-13	2012-12-14	335,680.96
125731	美丰转债	可转换债券	1.00	2012-06-01	2012-06-04	544.05
125887	中鼎转债	可转换债券	0.80	2012-02-10	2012-02-13	198.95
126729	燕京转债	可转换债券	0.70	2012-10-12	2012-10-15	51.66
129031	巨轮转 2	可转换债券	0.80	2012-07-18	2012-07-19	241.89

注：表中统计内容为托管在沪深分公司的债券的兑付兑息情况、而非该债券的完整兑付兑息情况。

#### 4.17 发行人股东名册查询情况 Shareholder Book Inquiring

	上海分公司 Shanghai	深圳分公司 Shenzhen	合计 Total
A 股发行人股东名册 查询次数(次) Inquiry Times for A-Share Shareholder Book	19,054	42,970	62,024
B 股发行人股东名册 查询次数(次) Inquiry Times for B-Share Shareholder Book	358	1,082	1,440
合计 Total	19,412	44,052	63,464

注：查询次数包括发行人主动申请查询的次数和结算公司定期发送股东名册次数。

## 五、证券存管系统参与人 Participants of Securities Depository Systems

### 5.1 登记结算公司证券存管情况 Securities in Deposit

年份 Year	2011	2012
一、存管证券只数（只） Number of Securities in Deposit	3,304	4,094
（一）股票 Stocks	2,432	2,579
1. A股 A-share	2,324	2,472
2. B股 B-share	108	107
（二）权证 Warrants	0	0
（三）债券 Bonds	640	1,170
1. 国债 T-Bonds	109	122
2. 地方债 Municipal Bonds	4	3
3. 企业债券 Enterprise Bonds	322	561
4. 公司债 Corporate Bonds	166	358
5. 可转换债券 Convertible Bonds	20	23
6. 分离债 Detachable Convertible Bonds	19	16
7. 中小企业私募债 Small and Medium-sized Enterprise Private Bonds	-	87
（四）证券投资基金 Investment Funds	226	330
1. 封闭式基金 Close-ended Securities Investment Fund	57	52
2. ETF	37	50
3. LOF	132	228
（五）资产证券化产品 Assets Backed Securities	6	15
二、存管证券面值（亿元） Par Value of Securities in Deposit (¥100Mil.)	40,353.60	46,926.58
（一）股票 Stocks	29,626.70	31,712.47
1. 流通股 Negotiable Shares	22,520.73	24,851.25
A股 A-share	22,225.40	24,570.07
B股 B-share	295.33	281.18
2. 限售股 Restricted Negotiable Shares	7,105.97	6,861.22
（二）权证 Warrants	0.00	0.00
（三）债券 Bonds	8,428.40	12,456.28
1. 国债 T-Bonds	1,989.13	1,782.43
2. 地方债 Municipal Bonds	3.32	3.30
3. 企业债券 Enterprise Bonds	1,546.27	3,229.89
4. 公司债 Corporate Bonds	2,855.60	5,339.50



5. 可转换债券 Convertible Bonds	1,162.93	1,255.26
6. 分离债 Detachable Convertible Bonds	871.15	752.15
7. 中小企业私募债 Small and Medium-sized Enterprise Private Bonds	-	93.75
(四) 证券投资基金 Investment Funds	2,289.76	2,723.85
1. 封闭式基金 Close-ended Securities Investment Fund	1,014.11	807.42
2. ETF	943.09	1,281.71
3. LOF	332.56	634.72
(五) 资产证券化产品 Asses Backed Securities	8.74	33.98
三、存管证券流通市值(亿元) Market Value of Negotiable Securities in Deposit (¥100Mil.)	177,053.01	198,828.93
(一) 股票 Stocks	166,975.06	184,256.53
1. A股 A-share	165,531.89	182,677.51
2. B股 B-share	1,443.17	1,579.02
(二) 权证 Warrants	0.00	0.00
(三) 债券 Bonds	8,252.59	11,882.23
1. 国债 T-Bonds	2,012.38	1,790.37
2. 地方债 Municipal Bonds	3.32	3.30
3. 企业债券 Enterprise Bonds	1,465.36	2,797.95
4. 公司债 Corporate Bonds	2,809.99	5,246.60
5. 可转换债券 Convertible Bonds	1,157.65	1,289.12
6. 分离债 Detachable Convertible Bonds	803.89	714.72
7. 中小企业私募债 Small and Medium-sized Enterprise Private Bonds	-	40.17
(四) 证券投资基金 Investment Funds	1,817.36	2,657.84
1. 封闭式基金 Close-ended Securities Investment Fund	794.58	697.41
2. ETF	755.88	1,424.83
3. LOF	266.90	535.60
(五) 资产证券化产品 Asses Backed Securities	8.00	32.33

注：①面值包含所有上市公司流通股和非流通股的面值；纯B股上市公司的非流通股的面值暂未纳入计算。②流通市值按各证券登记数量与统计时点市价乘积计算；B股市值以国家外汇管理局公布当年12月每天的汇率平均价换算为人民币；③表中数据为沪、深合计数。④流通股、流通市值指已上市可流通部分，限售流通股指未解禁的限售流通股和未股改公司的非流通股的合计。

5.2 主要参与人证券托管总额(含A股、B股、权证、基金、债券、资产证券)前20名 Securities Value in Custody of Top 20 Participants (Including A-Share、B-Share、Close-ended Investment Fund、Warrant、Assets Backed Securities and Bond)

名次 No.	上海分公司Shanghai			深圳分公司Shenzhen		
	主要参与人名称 Name of Participants	托管总额 (亿元) Total Value (¥100Mil.)	比例 (%) Ratio	主要参与人名称 Name of Participants	托管总额 (亿元) Total Value (¥100Mil.)	比例 (%) Ratio
1	中国银河证券股份有限公司	15,039.64	8.87	广发证券股份有限公司	4,574.15	6.09
2	中信证券股份有限公司	11,217.69	6.62	华泰证券股份有限公司	3,896.01	5.19
3	中银国际证券有限责任公司	8,358.10	4.93	国泰君安证券股份有限公司	3,785.10	5.04
4	中国中投证券有限责任公司	7,833.25	4.62	国信证券股份有限公司	3,753.35	5.00
5	东兴证券股份有限公司	6,326.48	3.73	招商证券股份有限公司	3,468.05	4.62
6	宏源证券股份有限公司	6,313.46	3.72	中国银河证券股份有限公司	3,336.96	4.44
7	交通银行托管	6,182.66	3.65	中国工商银行股份有限公司	3,131.30	4.17
8	国泰君安证券股份有限公司	5,464.07	3.22	海通证券股份有限公司	2,916.48	3.88
9	工商银行托管	5,135.01	3.03	中信证券股份有限公司	2,708.84	3.61
10	招商证券股份有限公司	4,731.56	2.79	中国银行股份有限公司	1,877.04	2.50
11	申银万国证券股份有限公司	4,598.64	2.71	中国建设银行股份有限公司	1,754.98	2.34
12	中国国际金融有限公司	4,254.44	2.51	申银万国证券股份有限公司	1,715.12	2.28
13	华泰证券股份有限公司	4,131.63	2.44	中信建投证券股份有限公司	1,597.08	2.13
14	海通证券股份有限公司	4,051.56	2.39	平安证券有限责任公司	1,582.03	2.11
15	广发证券股份有限公司	3,642.72	2.15	齐鲁证券有限公司	1,397.58	1.86
16	建设银行托管	3,227.79	1.90	光大证券股份有限公司	1,389.06	1.85
17	国信证券股份有限公司	2,755.13	1.63	中国中投证券有限责任公司	1,388.79	1.85
18	中国银行托管	2,498.86	1.47	安信证券股份有限公司	1,335.58	1.78
19	光大证券股份有限公司	2,348.73	1.39	宏源证券股份有限公司	1,181.16	1.57
20	中信建投证券股份有限公司	2,295.77	1.35	中国农业银行	1,058.43	1.41
	合计Total	110,407.19	65.12		47,847.09	63.72

注：①主要参与人指证券公司、信托公司、托管银行。②托管总额即托管的流通市值包括已上市和暂未上市的流通证券的市值，按期末收盘价计算，以下同。③债券包括国债、企业债、公司债、可转债、分离债、中小企业私募债；基金包括封闭式基金、LOF和ETF。④B股托管总额以国家外汇管理局公布的月汇率期平均价换算为人民币。⑤本表只统计参与人自营的证券和为其名下投资者托管的证券。

### 5.3 主要参与人 A 股托管总额前 20 名 A-Share Value in Custody of Top 20 Participants

名次 No.	上海分公司 Shanghai			深圳分公司 Shenzhen		
	主要参与人名称 Name of Participants	托管总额 (亿元) Total Value (¥100Mil.)	比例 (%) Ratio	主要参与人名称 Name of Participants	托管总额 (亿元) Total Value (¥100Mil.)	比例 (%) Ratio
1	中国银河证券股份有限公司	14,916.16	9.47	广发证券股份有限公司	4,486.92	6.33
2	中信证券股份有限公司	11,073.98	7.03	华泰证券股份有限公司	3,837.71	5.41
3	中银国际证券有限责任公司	8,313.34	5.28	国泰君安证券股份有限公司	3,664.75	5.17
4	中国中投证券有限责任公司	7,803.61	4.95	国信证券股份有限公司	3,627.11	5.12
5	东兴证券股份有限公司	6,321.24	4.01	招商证券股份有限公司	3,316.20	4.68
6	宏源证券股份有限公司	6,301.74	4.00	中国银河证券股份有限公司	3,267.64	4.61
7	交通银行托管	6,015.38	3.82	海通证券股份有限公司	2,860.58	4.03
8	国泰君安证券股份有限公司	5,275.62	3.35	中国工商银行股份有限公司	2,793.37	3.94
9	招商证券股份有限公司	4,649.05	2.95	中信证券股份有限公司	2,574.00	3.63
10	工商银行托管	4,550.37	2.89	申银万国证券股份有限公司	1,648.46	2.32
11	申银万国证券股份有限公司	4,467.04	2.83	中国建设银行股份有限公司	1,618.22	2.28
12	中国国际金融有限公司	4,109.43	2.61	中信建投证券股份有限公司	1,547.40	2.18
13	华泰证券股份有限公司	4,044.27	2.57	平安证券有限责任公司	1,502.05	2.12
14	海通证券股份有限公司	3,927.54	2.49	中国银行股份有限公司	1,397.17	1.97
15	广发证券股份有限公司	3,532.77	2.24	齐鲁证券有限公司	1,378.81	1.94
16	建设银行托管	2,854.55	1.81	中国中投证券有限责任公司	1,343.85	1.90
17	国信证券股份有限公司	2,660.41	1.69	光大证券股份有限公司	1,340.42	1.89
18	光大证券股份有限公司	2,295.96	1.46	安信证券股份有限公司	1,298.88	1.83
19	齐鲁证券有限公司	2,213.43	1.40	宏源证券股份有限公司	1,170.31	1.65
20	中信建投证券股份有限公司	2,213.15	1.40	中信证券(浙江)有限公司	936	1.32
	合计 Total	107,539.04	68.25		45,609.85	64.32

注：①主要参与人指证券公司、信托公司、托管银行。②A 股托管总额即托管的 A 股流通市值包括已上市和暂未上市的流通股的市值。③比例为某参与人 A 股托管额占市场 A 股托管总额的比重。④本表只统计参与人自营的证券和为其名下投资者托管的证券。

## 5.4 主要参与人 B 股托管总额前 20 名 B-Share Value in Custody of Top 20 Participants

名次 No.	上海分公司 Shanghai			深圳分公司 Shenzhen		
	主要参与人名称 Name of Participants	托管总额 (万美元) Total Value (\$USD10,000)	比例 (%) Ratio	主要参与人名称 Name of Participants	托管总额(万港元) Total Value (\$KHD10,000)	比例 (%) Ratio
1	申银万国证券股份有限公司	123,377.35	9.82	汇丰银行(中国)有限公司	2,268,550.45	23.32
2	国泰君安证券股份有限公司	110,797.26	8.82	招商证券股份有限公司	943,368.94	9.70
3	汇丰银行(中国)有限公司	106,788.48	8.50	香港花旗银行	818,770.13	8.42
4	中国国际金融有限公司	83,868.56	6.68	渣打银行(中国)有限公司	645,678.49	6.64
5	海通证券股份有限公司	63,381.93	5.05	广发证券股份有限公司	469,044.83	4.82
6	中国银河证券股份有限公司	62,090.38	4.94	国泰君安证券股份有限公司	427,057.26	4.39
7	华泰证券股份有限公司	46,342.54	3.69	申银万国证券股份有限公司	340,205.50	3.50
8	中银国际证券有限责任公司	46,220.45	3.68	国信证券股份有限公司	340,054.75	3.50
9	招商证券股份有限公司	38,774.65	3.09	中国银河证券股份有限公司	238,635.77	2.45
10	广发证券股份有限公司	36,311.85	2.89	中国国际金融有限公司	216,558.39	2.23
11	花旗银行托管	36,305.11	2.89	华泰证券股份有限公司	215,284.41	2.21
12	中信建投证券股份有限公司	30,805.46	2.45	安信证券股份有限公司	197,469.62	2.03
13	中信证券股份有限公司	27,813.76	2.21	平安证券有限责任公司	192,806.53	1.98
14	东方证券股份有限公司	25,172.24	2.00	中国中投证券有限责任公司	169,363.06	1.74
15	方正证券股份有限公司	24,555.91	1.96	光大证券股份有限公司	142,359.33	1.46
16	中国中投证券有限责任公司	24,100.08	1.92	海通证券股份有限公司	127,504.29	1.31
17	渣打银行(中国)有限公司	22,097.27	1.76	中信证券股份有限公司	118,713.88	1.22
18	国信证券股份有限公司	21,943.85	1.75	中银国际证券有限责任公司	115,955.36	1.19
19	光大证券股份有限公司	21,897.24	1.74	广州证券有限责任公司	113,024.67	1.16
20	中信证券(浙江)有限公司	18,909.45	1.50	东洋证券亚洲有限公司	80,895.66	0.83
	合计Total	971,553.82	77.34		8,181,301.32	84.10

注：①主要参与人指证券公司、信托公司、托管银行。②B股托管总额即托管的B股市值；比例为某参与人B股托管额占市场B股托管总额的比重。③本表只统计参与人自营的证券和为其名下投资者托管的证券。

### 5.5 主要参与人债券托管总额前 20 名 Bond Value in Custody of Top 20 Participants

名次 No.	上海分公司Shanghai			深圳分公司Shenzhen		
	主要参与人名称 Name of Participants	托管总额 (亿元) Total Value (¥100Mil.)	比例 (%) Ratio	主要参与人名称 Name of Participants	托管总额 (亿元) Total Value (¥100Mil.)	比例 (%) Ratio
1	中国人寿资产管理有限公司	645.7	6.34	质押券专用证券托管席位—深圳分	663.38	39.30
2	工商银行托管	441.63	4.33	中国工商银行股份有限公司	159.47	9.45
3	中国银行托管	338.13	3.32	中国银行股份有限公司	93.16	5.52
4	建设银行托管	305.57	3.00	中国建设银行股份有限公司	74.97	4.44
5	中国工商银行股份有限公司	243.54	2.39	中国人寿资产管理有限公司	59.16	3.50
6	农业银行托管	167.99	1.65	中国农业银行	56.76	3.36
7	中国建设银行股份有限公司	157.91	1.55	国信证券股份有限公司	55.73	3.30
8	交通银行托管	136.53	1.34	平安证券有限责任公司	49.36	2.92
9	交通银行股份有限公司	105.12	1.03	中信证券股份有限公司	48.75	2.89
10	中信证券股份有限公司	100.61	0.99	交通银行股份有限公司	38.66	2.29
11	中国农业银行股份有限公司	97.06	0.95	国泰君安证券股份有限公司	35.63	2.11
12	国泰君安证券股份有限公司	93.69	0.92	中国国际金融有限公司	28.99	1.72
13	汇丰银行托管	86.83	0.85	中国太平洋保险(集团)股份有限公司	26.96	1.60
14	花旗银行托管	84.76	0.83	招商证券股份有限公司	22.61	1.34
15	中国国际金融有限公司	80.28	0.79	招商银行股份有限公司	22.58	1.34
16	广发证券股份有限公司	66.68	0.65	中国光大银行	16.88	1.00
17	海通证券股份有限公司	64.94	0.64	中信银行股份有限公司	15.74	0.93
18	中国太平洋保险(集团)股份有限公司	63.65	0.62	中国中投证券有限责任公司	14.2	0.84
19	中国银河证券股份有限公司	60.78	0.60	海通证券股份有限公司	13.51	0.80
20	国信证券股份有限公司	60.77	0.60	中油财务有限责任公司	11.37	0.67
	合计Total	3,402.17	33.39		1,507.87	89.32

注：①主要参与人指证券公司、信托公司、托管银行。②债券托管总额即托管的债券市值；比例为某参与人债券托管额占市场债券托管总额的比重。③债券包括国债、地方债、企业债、公司债、可转债、分离债、中小企业私募债。④本表只统计参与人自营的证券和为其名下投资者托管的证券。

## 5.6 主要参与人基金托管总额前 20 名 Fund Value in Custody of Top 20 Participants

名次 No.	上海分公司Shanghai			深圳分公司Shenzhen		
	主要参与人名称 Name of Participants	托管总额 (亿元) Total Value(¥10 OMil.)	比例 (%) Ratio	主要参与人名称 Name of Participants	托管总额 (亿元) Total Value(¥100 Mil.)	比例 (%) Ratio
1	工商银行托管	143.01	15.08	中国银行股份有限公司	385.38	22.51
2	农业银行托管	99.36	10.48	中国工商银行股份有限公司	172.97	10.10
3	中国人寿资产管理有限公司	70.26	7.41	中国农业银行	122.75	7.17
4	建设银行托管	67.68	7.14	中国人寿资产管理有限公司	69.09	4.04
5	中国银行托管	33.51	3.54	中信证券股份有限公司	67.50	3.94
6	交通银行托管	30.75	3.24	中国国际金融有限公司	62.65	3.66
7	新时代证券有限责任公司	28.87	3.04	中国建设银行股份有限公司	60.61	3.54
8	华泰证券股份有限公司	27.50	2.90	招商证券股份有限公司	51.71	3.02
9	国泰君安证券股份有限公司	25.08	2.64	国泰君安证券股份有限公司	50.07	2.93
10	中国银河证券股份有限公司	23.64	2.49	国信证券股份有限公司	42.92	2.51
11	中信证券股份有限公司	23.52	2.48	广发证券股份有限公司	38.90	2.27
12	招商证券股份有限公司	22.24	2.34	中国银河证券股份有限公司	38.78	2.27
13	申银万国证券股份有限公司	21.61	2.28	华泰证券股份有限公司	33.78	1.97
14	广发证券股份有限公司	20.43	2.16	海通证券股份有限公司	32.04	1.87
15	国信证券股份有限公司	20.15	2.12	中信建投证券股份有限公司	31.41	1.83
16	中信建投证券股份有限公司	19.25	2.03	申银万国证券股份有限公司	30.17	1.76
17	海通证券股份有限公司	19.21	2.03	光大证券股份有限公司	26.23	1.53
18	光大证券股份有限公司	12.73	1.34	交通银行股份有限公司	18.17	1.06
19	方正证券股份有限公司	12.18	1.28	中国中投证券有限责任公司	17.01	0.99
20	中国国际金融有限公司	11.98	1.26	安信证券股份有限公司	16.20	0.95
	合计Total	732.96	77.28		1,368.34	79.92

注：①主要参与人指证券公司、信托公司、托管银行。②基金托管总额即托管的基金市值，比例为某参与人基金托管额占市场基金托管总额的比重。③本表只统计参与人自营的证券和为其名下投资者托管的证券。④基金指封闭式基金、LOF 和 ETF。





5.7 流通股托管市值地区分布 Regional Distribution of Negotiable Share's Market Value in Custody

地区 Area	上海 Shanghai				深圳 Shenzhen			
	A股托管市值 (亿元) A-Share's Market Value (¥100 Mil.)	比重 Ratio (%)	B股托管市值 (万美元) B-Share's Market Value (\$USD10,000)	比重 Ratio (%)	A股托管市值 (亿元) A-Share's Market Value (¥100 Mil.)	比重 Ratio (%)	B股托管市值 (万港元) B-Share's Market Value (\$HKD10,000)	比重 Ratio (%)
安徽	1,076.19	0.68	12,426.47	0.99	939.21	1.32	0.00	0.00
北京	60,617.32	38.47	95,998.87	7.64	6,985.76	9.85	0.00	0.00
福建	2,767.94	1.76	6,438.36	0.51	1,411.55	1.99	0.00	0.00
甘肃	678.37	0.43	1,129.35	0.09	470.58	0.66	0.00	0.00
广东	6,336.75	4.02	44,091.01	3.51	5,988.39	8.45	0.00	0.00
广西	145.95	0.09	1,975.62	0.16	903.67	1.27	0.00	0.00
贵州	364.21	0.23	814.23	0.06	299.14	0.42	0.00	0.00
海南	186.87	0.12	1,848.59	0.15	154.36	0.22	0.00	0.00
河北	980.11	0.62	0.00	0.00	665.38	0.94	0.00	0.00
河南	1,140.88	0.72	0.00	0.00	1,314.29	1.85	0.00	0.00
黑龙江	931.71	0.59	0.00	0.00	491.58	0.69	0.00	0.00
湖北	1,984.20	1.26	13,028.18	1.04	1,431.85	2.02	0.00	0.00
湖南	655.07	0.42	7,596.53	0.60	1,006.15	1.42	0.00	0.00
吉林	398.27	0.25	7,801.03	0.62	393.65	0.56	0.00	0.00
江苏	9,826.16	6.24	60,185.81	4.79	3,784.02	5.34	0.00	0.00
江西	445.99	0.28	0.00	0.00	643.88	0.91	0.00	0.00
辽宁	766.03	0.49	1,811.44	0.14	1,455.76	2.05	0.00	0.00
内蒙古	750.40	0.48	4,557.01	0.36	342.88	0.48	0.00	0.00
宁夏	315.52	0.20	0.00	0.00	2.74	0.00	0.00	0.00
青海	86.83	0.06	0.00	0.00	358.87	0.51	0.00	0.00
山东	3,339.21	2.12	11,744.21	0.93	2,429.03	3.43	0.00	0.00
山西	1,830.86	1.16	2,194.81	0.17	1,084.26	1.53	0.00	0.00
陕西	607.04	0.39	1,772.48	0.14	764.05	1.08	0.00	0.00
上海	29,544.63	18.75	512,534.47	40.80	8,966.60	12.65	0.00	0.00
深圳	12,293.27	7.80	112,682.69	8.97	13,207.49	18.63	0.00	0.00
四川	1,133.81	0.72	3,457.26	0.28	2,255.11	3.18	0.00	0.00
天津	443.24	0.28	10,867.24	0.87	620.38	0.87	0.00	0.00
西藏	0.00	0.00	496.88	0.04	0.00	0.00	0.00	0.00
新疆	450.76	0.29	5,719.95	0.46	904.45	1.28	0.00	0.00
云南	868.53	0.55	1,358.35	0.11	642.40	0.91	0.00	0.00
浙江	3,575.62	2.27	48,301.43	3.85	5,086.84	7.17	0.00	0.00
重庆	972.42	0.62	4,223.79	0.34	1,030.68	1.45	0.00	0.00
中国香港	0.00	0.00	102,611.20	8.17	0.00	0.00	0.00	0.00

中国台湾	0.00	0.00	0.00	0.00	0.00	0.00	0.00	0.00
新加坡	0.00	0.00	76.61	0.01	0.00	0.00	0.00	0.00
韩国	0.00	0.00	0.00	0.00	0.00	0.00	0.00	0.00
美国	0.00	0.00	0.00	0.00	0.00	0.00	0.00	0.00
英国	0.00	0.00	0.00	0.00	0.00	0.00	0.00	0.00
日本	0.00	0.00	4,941.36	0.39	0.00	0.00	0.00	0.00
马来西亚	0.00	0.00	0.00	0.00	0.00	0.00	0.00	0.00
印尼	0.00	0.00	0.00	0.00	0.00	0.00	0.00	0.00
未指定/ 托管	12,057.86	7.65	716.59	0.06	304.37	0.43	927.22	0.01
其他	0.00	0.00	172,679.19	13.75	4,569.42	6.44	9,724,730.84	99.99
合计	157,572.02	100.00	1,256,081.01	100.00	70,908.79	100.00	9,725,658.06	100.00

注：①流通股包括已上市和暂未上市的流通股。②A股按期末投资者指定/托管的营业部或托管银行的联系地址统计；B股按结算会员的通讯地址统计。③沪市未办理指定交易的账户中的证券，归入“未指定/托管”。④深市无法确定席位/营业部所在地区的账户中的证券，暂归入“其他”。

#### 5.8 转托管/转指定情况 Changes of Designated Brokers

	上海分公司 Shanghai	深圳分公司 Shenzhen	合计 Total
一、转托管/指定的笔数（万笔）Number of Changes (unit:10,000)	50.49	20.60	71.09
二、转托管/指定的证券面值（亿元）Par Value of Changes (¥100Mil.)	875.82	253.09	1,128.91
三、转托管/指定的证券市值（亿元）Market Value of Changes (¥100Mil.)	4,473.52	2,185.55	6,659.07

注：①上述数据包括A股（含已上市和暂未上市）、基金、国债、可转债，不含企业债、B股、债券回购等。

## 六、证券结算系统参与人 Participants of Securities Clearing and Settlement System

### 6.1 参与人家数 Number of Participants

年份 Year	上海分公司 Shanghai		深圳分公司 Shenzhen	
	2011	2012	2011	2012
一、境内参与人家数(家) Number of Domestic Participants	159	161	148	152
证券公司 Securities Companies	108	109	109	109
信托公司 Trust Companies	2	2	2	2
托管银行 Custodian Banks	22	22	22	23
其他 Others	27	28	15	18
二、境外参与 B 股结算的机构家数 (家) Number of Foreign B-Share Clearing and Settlement Institutions	63	62	44	43
证券公司 Securities Companies	59	58	36	35
托管银行 Custodian Banks	4	4	8	8

注：①结算参与人指参加资金结算业务的结算参与人。②其他包括财务公司、保险公司、财政公司、国债服务部等结算参与人。

### 6.2 参与人资金结算情况 Cash Settlement of Participants

	上海分公司 Shanghai				深圳分公司 Shenzhen			
	结算总额(亿元) Gross Settlement Value (100 Mil.)	结算净额(亿元) Net Settlement Value (100 Mil.)	结算效率 I (%) Efficiency of Settlement I	结算效率 II (%) Efficiency of Settlement II	结算总额(亿元) Gross Settlement Value (100 Mil.)	结算净额(亿元) Net Settlement Value (100 Mil.)	结算效率 I (%) Efficiency of Settlement I	结算效率 II (%) Efficiency of Settlement II
2011 年								
人民币 RMB	1,370,667.75	79,170.24	93.92	89.17	692,059.76	18,586.89	95.32	54.71
美元 US Dollar	230.02	25.61	87.70	79.36	0.05	0.03	31.39	—
港元 Hong Kong Dollar	—	—	—	—	1,383.82	285.60	79.36	—
2012 年								
人民币 RMB	1,769,550.81	83,057.02	95.23	93.69	500,677.48	18,256.30	95.44	76.24
美元 US Dollar	130.86	22.92	80.53	72.47	0.03	0.02	26.85	—
港元 Hong Kong Dollar	—	—	—	—	1,136.65	269.90	76.26	—

注：①结算总额：统计期内所有结算项目分币种逐笔计算的应收、应付绝对值之和；②结算净额：统计期内每日每个结算备付金帐户净额结算部分应收、应付轧差数的绝对值之和；③人民币结算效率 I=1-二级市场结算净额/二级市场结算总额；人民币结算效率 II=1-(二级市场结算净额+一级市场结算总额)/结算总额；④美元结算效率 I=1-净额结算部分的结算净额/净额结算部分的结算总额；美元结算效率 II=1-(净额交收部分的结算净额+逐笔交收的结算总额)/结算总额。

### 6.3A 参与人人民币结算净额前 20 名 RMB Net Settlement Value of Top 20 Participants

名次 No.	沪市Shanghai			深市Shenzhen		
	参与人名称 Name of Participants	结算净额 (万元) Net Settlement Value (¥10,000)	比重 Ratio (%)	参与人名称 Name of Participants	结算净额 (万元) Net Settlement Value (¥10,000)	比重 Ratio (%)
1	中行托管专户	53,134,592.26	6.40	中国工商银行股份有限公司	12,314,421.00	6.75
2	工行托管专户	52,299,206.98	6.30	中国建设银行股份有限公司	7,989,448.38	4.38
3	中油财务公司	48,342,263.43	5.82	中国银行股份有限公司	7,050,261.61	3.86
4	农行托管专户	45,468,968.12	5.47	中国农业银行	6,245,725.20	3.42
5	建行托管专户	37,432,701.17	4.51	交通银行股份有限公司	6,103,470.82	3.34
6	交行托管专户	22,159,026.73	2.67	中信证券股份有限公司	5,047,090.98	2.77
7	中国人寿资产	20,747,656.08	2.50	华泰证券股份有限公司	3,579,295.59	1.96
8	申银万国客户	15,493,813.59	1.87	海通证券股份有限公司	3,232,878.52	1.77
9	国泰君安客户	14,964,229.95	1.80	招商银行股份有限公司	3,087,694.66	1.69
10	银河证券客户	14,450,960.26	1.74	国信证券股份有限公司	3,057,442.83	1.68
11	太保资运专户	13,856,353.25	1.67	招商证券股份有限公司	3,032,145.54	1.66
12	国信证券客户	12,666,070.79	1.53	国泰君安证券股份有限公司	3,030,590.08	1.66
13	华泰证券客户	12,503,857.05	1.51	广发证券股份有限公司	2,696,709.35	1.48
14	招行托管专户	12,336,363.92	1.49	申银万国证券股份有限公司	2,589,777.20	1.42
15	国信证券公司	12,153,031.28	1.46	光大证券股份有限公司	2,577,850.54	1.41
16	中信证券客户	11,808,859.99	1.42	汇丰银行(中国)有限公司	2,554,392.37	1.40
17	中信证券公司	11,406,068.30	1.37	中国银河证券股份有限公司	2,467,976.77	1.35
18	广发证券客户	11,289,310.01	1.36	中信建投证券股份有限公司	2,351,879.15	1.29
19	招商证券客户	9,828,871.66	1.18	中国民生银行股份有限公司	2,237,936.58	1.23
20	国际金融客户	9,612,023.54	1.16	中国国际金融有限公司	1,986,877.85	1.09

注：①主要结算参与人指参加资金结算业务的证券公司、信托公司、托管银行。②比重指某结算参与人的人民币结算净额占所有结算参与人全部人民币结算净额的比重。

### 6.3B 参与人美元结算净额前 20 名 USD Net Settlement Value of Top 20 Participants

名次 No.	沪市Shanghai			深市Shenzhen		
	参与人名称 Name of Participants	结算净额 (万美元) Net Settlement Value (\$USD10,000)	比重 Ratio (%)	参与人名称 Name of Participants	结算净额 (万美元) Net Settlement Value (\$USD10,000)	比重 Ratio (%)
1	中国国际金融客户	37,598.98	16.36	申银万国代办转让专用	50.25	24.56
2	国泰君安证券客户	17,506.74	7.62	国泰君安代办转让专用	22.11	10.81
3	招商证券股份客户	11,494.52	5.00	国信证券代办转让专用	13.43	6.56
4	中国银河证券客户	10,505.43	4.57	海通证券代办转让专用	12.24	5.98
5	申银万国证券客户	7,976.56	3.47	东海证券代办转让专用	10.56	5.16
6	海通证券公司客户	7,293.48	3.17	中信证券代办转让专用	7.01	3.43
7	中银国际证券客户	6,037.09	2.63	长江证券代办转让专用	6.93	3.39
8	广发证券公司客户	5,731.25	2.49	银河证券代办转让专用	6.71	3.28
9	国信证券股份客户	5,387.17	2.34	齐鲁证券代办转让专用	6.66	3.25
10	光大证券公司客户	5,266.79	2.29	安信证券代办转让专用	6.57	3.21
11	广州证券公司客户	5,245.47	2.28	湘财证券代办转让专用	5.83	2.85
12	华泰证券公司客户	5,188.43	2.26	广发证券代办转让专用	5.77	2.82
13	中信证券股份客户	4,474.01	1.95	山西证券代办转让专用	5.35	2.62
14	中投证券客户	4,152.44	1.81	国元证券代办转让专用	4.93	2.41
15	恒泰证券公司客户	3,988.35	1.74	上海证券代办转让专用	4.44	2.17
16	东方证券公司客户	3,822.60	1.66	华泰证券代办转让专用	3.97	1.94
17	方正证券公司客户	3,702.13	1.61	信达证券代办转让专用	3.56	1.74
18	中信建投证券客户	3,675.80	1.60	东兴证券代办转让专用	3.40	1.66
19	国元证券公司客户	3,481.45	1.52	兴业证券代办转让专用	3.30	1.61
20	中信证券(浙江)客户	3,387.14	1.47	光大证券代办转让专用	2.70	1.32

### 6.3C 参与人港元结算净额前 20 名 HKD Net Settlement Value of Top 20 Participants

	参与人名称 Name of Participants	结算净额 (万港元) Net Settlement Value (\$HKD10,000)	比重 Ratio (%)
1	汇丰银行(中国)有限公司	442,474.56	16.39
2	香港花旗银行	210,745.88	7.81
3	渣打银行(中国)有限公司	177,991.58	6.60
4	招商证券股份有限公司	162,006.87	6.00
5	国泰君安证券股份有限公司	124,567.42	4.62
6	广发证券股份有限公司	84,118.80	3.12
7	西南证券股份有限公司	74,719.48	2.77

8	国信证券股份有限公司	70,726.09	2.62
9	德意志银行香港分行	66,283.47	2.46
10	中国银河证券股份有限公司	61,672.32	2.29
11	中银国际证券有限责任公司	53,833.90	2.00
12	中信证券股份有限公司	51,214.54	1.90
13	申银万国证券股份有限公司	48,307.53	1.79
14	大福证券有限公司	48,188.19	1.79
15	齐鲁证券有限公司	46,516.44	1.72
16	华泰证券股份有限公司	45,697.99	1.69
17	光大证券股份有限公司	45,225.01	1.68
18	安信证券股份有限公司	40,114.68	1.49
19	国元证券股份有限公司	35,026.63	1.30
20	中国中投证券有限责任公司	34,766.62	1.29

## 七、股改限售股解禁与流通情况 Release and Exchanging of Restricted Shares (R-Shares) Resulted from Share Reform

### 7.1 年末限售股存量结构表 Volume Structure of Restricted Shares, End of Year

单位：亿股

	数量 Volume			占比% Ratio
	大非 Large R-Share Owners	小非 Small R-Share Owners	合计 Total	
股改以来累计产生限售股 Restricted Shares Resulted since Share Reform	4109.33	832.62	4941.95	100.00
股改以来累计办理解禁限售股 Released Restricted Shares since Share Reform	3650.63	729.94	4380.57	88.64
其中 Among which: 二级市场减持的限售股 Sold through Secondary Market	240.04	321.77	561.81	11.37
未解禁限售股存量 Volume of Unreleased Restricted Shares	447.06	102.68	549.74	11.12
其他原因减少的限售股 Volume of Restricted Shares Reduced for Other Reasons	11.64	0.00	11.64	0.24

注：其他指邯郸钢铁和包钢股份在2007年3月底认购权证行权，减少了限售股11.64亿股。

## 7.2 股改限售股解禁与减持情况 Release and Reduction Sales of Restricted Shares

单位：亿股

	解禁数量 Volume Released			减持数量 Volume Reduced		
	持有限售股 数量占比 ≥5%的账户 Accounts Holding ≥5% R-Share	持有限售股 数量占比 <5%的账户 Accounts Holding <5% R-Share	合计 Total	持有限售股 数量占比 ≥5%的账户 Accounts Holding ≥ 5% R-Share	持有限售股 数量占比 <5%的账户 Accounts Holding <5% R-Share	合计 Total
2006年6月	0.00	0.11	0.11	0.00	0.00	0.00
2006年7月	0.00	0.00	0.00	0.00	0.00	0.00
2006年8月	9.40	23.42	32.82	0.10	2.10	2.20
2006年9月	0.83	0.52	1.36	0.10	1.57	1.67
2006年10月	0.88	22.85	23.73	0.19	2.07	2.25
2006年11月	7.87	10.56	18.44	1.09	5.79	6.88
2006年12月	11.22	14.01	25.24	1.80	7.40	9.20
2007年1月	10.07	12.52	22.59	3.68	8.68	12.35
2007年2月	9.76	13.08	22.84	2.00	5.24	7.23
2007年3月	14.58	22.40	36.98	3.75	9.95	13.69
2007年4月	27.32	56.40	83.72	5.92	20.33	26.25
2007年5月	18.53	38.49	57.02	6.61	18.84	25.46
2007年6月	14.37	16.86	31.22	3.51	11.49	15.01
2007年7月	15.41	20.96	36.37	2.67	8.68	11.35
2007年8月	34.67	16.39	51.05	5.36	13.24	18.60
2007年9月	12.33	9.81	22.14	6.11	9.89	16.00
2007年10月	75.20	48.81	124.01	3.54	4.43	7.96
2007年11月	29.90	10.10	40.00	3.83	4.50	8.33
2007年12月	16.25	5.64	21.89	7.71	7.95	15.66
2008年1月	16.18	9.08	25.27	6.68	9.74	16.43
2008年2月	11.24	35.82	47.06	2.56	4.89	7.45
2008年3月	17.20	6.34	23.54	3.13	5.83	8.96
2008年4月	25.32	6.35	31.68	1.60	4.38	5.98
2008年5月	30.05	4.22	34.27	1.96	4.69	6.65
2008年6月	23.58	6.03	29.61	1.39	3.11	4.51
2008年7月	21.68	3.66	25.34	2.93	5.56	8.49
2008年8月	210.37	5.10	215.47	0.94	3.87	4.80
2008年9月	9.05	1.58	10.62	1.47	3.05	4.53
2008年10月	79.44	10.61	90.05	1.42	2.62	4.04
2008年11月	47.70	6.14	53.85	2.50	4.44	6.94
2008年12月	110.01	16.02	126.03	3.63	4.60	8.23
2009年1月	54.42	26.06	80.48	3.03	2.68	5.70
2009年2月	107.39	30.44	137.83	4.55	5.64	10.19

2009年3月	106.52	20.67	127.18	5.28	5.56	10.84
2009年4月	153.37	18.32	171.69	4.11	6.05	10.16
2009年5月	228.07	18.53	246.60	4.85	5.69	10.54
2009年6月	111.13	15.54	126.67	6.52	5.88	12.40
2009年7月	77.26	6.09	83.35	7.29	6.34	13.63
2009年8月	108.92	2.30	111.21	4.50	2.57	7.07
2009年9月	100.00	9.56	109.56	6.11	3.43	9.55
2009年10月	602.31	4.93	607.24	4.59	3.72	8.32
2009年11月	42.40	4.36	46.77	9.55	5.59	15.15
2009年12月	38.31	9.16	47.46	7.16	5.12	12.28
2010年1月	19.71	6.09	25.80	3.70	2.01	5.72
2010年2月	7.55	4.07	11.63	2.70	1.17	3.87
2010年3月	30.83	4.81	35.64	3.50	2.28	5.77
2010年4月	26.86	7.25	34.11	3.43	2.64	6.07
2010年5月	23.72	4.80	28.52	1.11	1.25	2.36
2010年6月	32.50	2.59	35.09	1.33	1.10	2.44
2010年7月	17.61	1.01	18.62	1.79	1.14	2.93
2010年8月	56.73	2.89	59.62	2.02	3.24	5.26
2010年9月	17.54	1.82	19.36	4.03	2.20	6.23
2010年10月	15.30	3.68	18.98	3.67	2.96	6.63
2010年11月	39.59	7.83	47.42	5.58	4.75	10.33
2010年12月	101.25	0.71	101.96	4.65	4.32	8.97
2011年1月	73.69	2.24	75.93	1.92	0.81	2.74
2011年2月	20.75	0.76	21.51	1.69	1.24	2.93
2011年3月	43.12	2.55	45.66	4.44	2.29	6.73
2011年4月	103.13	3.38	106.51	2.92	1.28	4.20
2011年5月	74.17	5.04	79.21	1.97	1.26	3.23
2011年6月	37.94	2.83	40.77	1.67	1.72	3.38
2011年7月	30.80	3.33	34.13	3.19	1.54	4.73
2011年8月	10.38	9.89	20.27	1.76	1.38	3.14
2011年9月	5.68	2.17	7.86	2.18	0.63	2.81
2011年10月	9.73	0.12	9.85	1.48	1.12	2.61
2011年11月	11.96	0.94	12.90	1.94	1.62	3.57
2011年12月	22.24	5.97	28.21	1.41	1.80	3.22
2012年1月	13.65	0.13	13.78	0.51	0.53	1.04
2012年2月	20.52	7.99	28.51	1.71	0.86	2.57
2012年3月	5.56	0.18	5.74	4.62	6.11	10.73
2012年4月	10.85	0.46	11.31	0.94	0.81	1.75
2012年5月	9.35	1.54	10.89	2.12	1.08	3.20
2012年6月	2.50	1.21	3.71	1.00	1.34	2.34
2012年7月	74.44	1.85	76.29	1.40	0.70	2.10
2012年8月	11.95	1.40	13.35	0.61	1.30	1.91
2012年9月	3.30	2.71	6.01	0.99	0.79	1.78





2012年10月	7.96	0.62	8.58	1.21	1.99	3.20
2012年11月	3.42	0.86	4.28	2.39	1.15	3.54
2012年12月	14.85	3.35	18.20	2.73	2.14	4.87
合计	3651.64	728.91	4380.57	240.03	321.75	561.83

## 主要统计指标解释

1. 开户总数：指截止到期末投资者累积开立的证券账户数，包括已开立的 A 股账户、B 股账户、封闭式基金账户。
2. 新增开户数：指一定时期内投资者新开立的证券账户数，包括新开的 A 股账户、B 股账户、封闭式基金账户。
3. 销户总数：指截止到期末投资者已办理了销户的账户和已被清理的账户的数量之和，包括已销的和已被清理的 A 股账户、B 股账户、封闭式基金账户。
4. 新销户数：指一定时期内投资者新销的证券账户数，包括新销的 A 股账户、B 股账户、封闭式基金账户。
5. 期末账户数：指截止到期末投资者可以在市场中使用的账户数，它等于开户总数减去销户总数。
6. 开户代理机构：以法人为单位与登记结算公司签订开户代理协议的机构，包括已签定协议的银行总行和省级分行。
7. 开户代办点：开户代理机构的分支机构，包括证券公司营业部、银行储蓄点。
8. 登记存管的证券：指发行人已在我公司办理了发行登记的证券，包括已在我公司办理发行登记但尚未在交易所上市的证券和已从交易所退市但尚未在我公司办理退市登记的证券；包括 A 股、B 股、权证、国债、地方债、企业债、公司债、可转债、分离债、中小企业私募债、封闭式基金、LOF、ETF 和资产证券化产品，不包括开放式基金和债券回购。
9. 证券投资基金：包括开放式基金和封闭式基金。
10. 社会保障基金：包括全国社保基金、地方社保基金、企业年金。
11. 一般机构：指除证券公司、证券投资基金、社会保障基金、QFII 以外的机构，包括银行、信托投资公司、保险公司、基金管理公司、其他金融机构、各类企业、事业、机关、社团法人、代理人等。
12. 转托管/指定：深市为转托管，沪市为转指定。转托管指投资者将其证券从某一营业部转入另一营业部的行为。转指定指投资者将其证券账户在某一营业部撤消指定，并在另一营业部重新指定的行为。按转入（深圳）或重新指定（上海）的时间为标准进行统计。
13. 结算参与者：具有法人资格、参与我公司资金法人结算的证券公司、信托公司、托管银

行及其他机构。

14. 结算总额：指统计期内所有结算项目分币种逐笔计算的应收、应付绝对值之和。
15. 结算净额：指统计期内每日每个结算备付金帐户净额结算部分应收、应付轧差数的绝对值之和。
16. 结算效率：人民币结算效率  $I=1-\text{二级市场结算净额}/\text{二级市场结算总额}$ ；人民币结算效率  $II=1-(\text{二级市场结算净额}+\text{一级市场结算总额})/\text{结算总额}$ ；美元结算效率  $I=1-\text{净额结算部分的结算净额}/\text{净额结算部分的结算总额}$ ；美元结算效率  $II=1-(\text{净额交收部分的结算净额}+\text{逐笔交收的结算总额})/\text{结算总额}$ 。

## Definition

I. Number of Accounts Opening: Refer to number of accounts opened by investors before the final term of some period, including accounts opened on A-Shares, B-Shares and Close-ended Investment Funds.

II. Number of New Accounts Opened: The number of accounts opened during a particular period, including new accounts opened on A-Shares, B-Shares and Close-ended Investment Funds.

III. Number of Accounts Closed: Refer to the number of accounts closed by investors or cleared by other reasons, including accounts cancelled or cleared in A-Shares, B-Shares and Close-ended Investment Funds.

IV. Number of New Accounts Closed: The number of accounts closed during a particular period, including existing accounts closed on A-Shares, B-Shares and Close-ended Investment Funds.

V. Number of Accounts at the Final Term: Refers to number of accounts available for investors in market, which equals to number of accounts closed subtracts from number of accounts opened.

VI. Account-opening Agencies: Refer to institutions as legal persons that sign the account-opening agency agreement, including Home banks and Provincial branches of bank already signed the agreement.

VII. Account-opening Agency Offices: Including offices of securities companies and savings offices.

VIII. Securities in Custody: Refer to securities that have been registered by the CSDC, including those are not yet listed in stock exchanges and those have been delisted but still registered, including A-Share, B-Share, Warrants, T-Bonds, Municipal Bonds, Enterprise Bonds, Corporate Bonds, Convertible Bonds, Detachable Convertible Bonds, Small and Medium-sized Enterprise Private Bonds, Close-ended Securities Investment Fund, ETF, LOF, Asses Backed Securities, except Open Securities Investment Funds and Bond Repo.

IX. Securities Investment Fund: Including Close-ended Investment Fund and Open Securities Investment Fund.

X. Social Security Fund: Including National Security Fund, Regional Security Fund and Supplementary Pension.

XI. Institution: Refer to institutions besides securities companies, security investment fund, social security fund and QFII, including banks, trust investment companies, insurance companies, fund management companies, other financial companies, corporations, enterprises, departments, juridical association and agents.

XII. Changes of Designated Brokers: It is named “Tran-custody” in Shenzhen Market, and “Change of Designation ” in Shanghai Market. “Tran-custody” refers to the action that investors transfer their securities from a broker to another broker. “Change of Designation” refers to the action that investors transfer their securities accounts from a designated broker to another re-designated broker.

XIII. Participants of Settlement: Refer to securities companies, trust investment companies, custody bank and other institutions which are all legal persons.

XIV. Gross settlement Value: It is the figure by adding up the absolute value of receivables and payable, which are calculated separately by currencies in all settlement items during the statistics term.

XV. Net Settlement Value: It is the figure by adding up the absolute value of net receivables and net payable, which are calculated by daily nettings of each settlement account during the statistics term.

XVI. Efficiency of Settlement: Efficiency of RMB Settlement I =  $1 - \frac{\text{Net Settlement Value in Secondary Market}}{\text{Gross Settlement Value in Secondary Market}}$ ; Efficiency of RMB Settlement II =  $1 - \frac{\text{Net Settlement Value in Secondary Market} + \text{Gross Settlement Value in First Market}}{\text{Gross Settlement Value}}$ ; Efficiency of US Dollar Settlement I =  $1 - \frac{\text{Net Settlement Value on a net basis}}{\text{Gross Settlement Value on a net basis}}$ ; Efficiency of US Dollar Settlement II =  $1 - \frac{\text{Net Settlement Value on a net basis} + \text{Gross Settlement Value on a trade by trade}}{\text{Gross Settlement Value}}$ .