

投资者在线业务受理系统 操作手册



中国证券登记结算有限责任公司上海分公司

二〇二四年十二月

本次修订说明

更新日期	修订内容
2024-12-6	继承、离婚以及协助司法扣划证券非交易申报页面增加批量上传功能。
2023-9-18	继承、离婚以及协助司法扣划证券非交易过户申报页面增加限售股数据显示、司法扣划非交易过户申报页面增加过户价格填写选项
2023-03-20	新增：投资者综合业务
2022-12-5	新增：冻结状态调整
2021-4-15	继承、离婚以及协助司法扣划证券非交易过户申报页面中新增必填字段“收费结算单元”
2020-11-19	非交易过户申报后不再经过授权环节,根据查询业务的变化调整相关业务操作
2019-7-15	针对券商代理质押引入电子凭证优化修订相关内容
2018-8-17	新增：证券公司定向划转 A 股非交易过户、已注销账户证券划转 A 股非交易过户

目录

第一节 证券历史持有变动查询	1
1 概述	1
2 业务办理	1
2.1 业务申报	1
2.2 业务修改/终止	3
2.3 办理进度查询与结果反馈	4
第二节 券商代理证券质押	6
1 概述	6
2 业务办理	6
2.1 业务申报	6
2.2 业务修改/终止	14
2.3 办理进度查询与结果反馈	16
第三节 券商申报的 A 股非交易过户（协助司法扣划、离婚、继承）	18
1 概述	18
2 继承、分家析产等 A 股非交易过户	18
2.1 业务申报	18
2.2 业务修改/终止	26
2.3 办理进度查询与结果反馈	26
3 司法扣划非交易过户	27
3.1 业务申报	27
3.2 业务修改/终止	34
3.3 办理进度查询与结果反馈	36
第四节 证券公司定向划转 A 股非交易过户	39
1 概述	39
2 证券公司定向划转 A 股非交易过户	39
2.1 业务申报	39
2.2 业务修改/终止	41
2.3 办理进度查询与结果反馈	41
第五节 已注销账户证券划转 A 股非交易过户	44
1 概述	44
2 已注销账户证券划转 A 股非交易过户	44
2.1 业务申报	44
2.2 业务修改/终止	46
2.3 办理进度查询与结果反馈	46
第六节 冻结状态调整	48
1 概述	48
2 冻结状态调整	48
2.1 业务申报	48
2.2 业务复核	51
2.3 业务修改/终止	53
2.4 办理进度查询与结果反馈	54
第七节 投资者综合业务申报	56

1 概述	56
2 投资者综合业务	56
2.1 业务申报	56
2.2 业务复核	59
2.3 业务修改/终止	60
2.4 办理进度查询与结果反馈	60
2.5 清算系统收费	62
附：在线业务受理系统参与者赋权手册	1
1.环境准备	1
2.在线业务受理系统赋权	1

第一节 证券历史持有变动查询

1 概述

本操作手册适用于券商申报的证券历史持有变动查询业务。关于“在线业务受理系统”的通用操作方法，可参见《在线业务受理系统操作手册（结算参与机构版）》。

券商办理此类业务，应配备“发起”人员。

券商可通过“PROP 系统”渠道或公司“网站”渠道中的一个渠道进行业务申报及后续处理。通过“PROP 系统”或“网站”申报的业务流程相互独立。券商只能通过原有申报渠道进行后续审核、修改、终止、查看等操作，网站端查询不到 PROP 客户端发起的业务，PROP 客户端查询不到网站端发起的业务。

2 业务办理

2.1 业务申报

采取“PROP 系统”渠道的，需登录 PROP 综合业务终端，点击主界面右上方【PROP 功能模块】-->【在线业务受理系统】，进入在线业务受理系统首页后选择“参与人代理业务”-->“查询业务”，如下图所示：



采取“网站”渠道的，需登录我公司网站 www.chinaclear.cn，选择“参与人服务专区”菜单的“结算参与机构管理平台”，用户登录后点击左侧菜单栏中“上海分公司业务”，即可

进入上海分公司在线业务平台进入参与人服务专区页面。



点击导航栏的“证券历史持有变动查询”菜单进入业务申报界面。按要求填写必要的信息，包括：账户类型、经办人姓名、经办人电话、证券账号等。

1 证券历史持有变动查询/ 申请方基本信息

*受理主题: 持有变动查询-国信证券-2020102802510519

申请方基本信息

*网点简称: 国信证券

*经办人姓名: [输入框] *经办人电话: [输入框]

*申报日期: 2020-09-12

*查询方式选择: 因办理遗产继承查询无指定证券账户持有查询

2 证券历史持有变动查询/ 查询申请信息

查询申请信息

*账户类型: A股账户 B股账户

*证券账号: [输入框]

附件上传

*申报材料: [输入框]

暂存 提交

查询方式只能为“因办理遗产继承查询无指定证券账户持有”，录入要素后系统会核对账户是否无指定交易/指定结算，如有指定则反馈“证券账户指定关系不符”或“证券账户未指定（结算）在该申报会员处”。

成功录入查询信息后，上传申请材料扫描件。

*申报材料: [输入框]

暂存 提交

在申报界面最下方有[提交]、[暂存]两个按钮。如选择[暂存]，所暂存的申报指令可在首页[待办任务]栏目中能够查看到。可点击“办理”按钮，进行后续指令的申报。



当申报信息填写无误后，点击[提交]按钮可提交申报。申报成功，则弹框提示“申报该笔业务成功!”。可在首页[在办任务]栏目中查看到该笔申报信息。



2.2 业务修改/终止

指令申报后，将流转到我公司业务人员进行业务审核。

当审核不通过时，券商业务人员可在首页的[待办任务]栏目中领取。



点击“办理”后，在申报信息的最下方“处理意见”中，可查询到相应的原因。可根据实际情况补充材料、修改申报信息后，点击“提交”再次发起申请。



如不再需要该笔查询或需要重新发起，可点击“撤单”，撤销该笔业务。



2.3 办理进度查询与结果反馈

“在办任务”中，点击“查看”该笔业务，可进入“业务办理轨迹”查询详情，显示业务的具体流转情况以及处理意见。



在业务尚未被我公司业务人员领取前，券商可点击页面中的“发起申请”，在所申报的详细信息内进行申报信息的修改或申报指令的终止。

当该笔查询处理完成时，券商的相关人员可在首页的[办结任务]栏目中查看业务办结情况。



点击查看该笔业务，可在“业务办理轨迹”中显示流程记录详情，其中的“处理意见”栏将显示我公司对该笔业务的审核意见。点击“节点状态”中某个节点，将展示申请材料的具体内容。

点击“业务审核”，可获得查询结果。

当前主题： 持有变动查询-A226177791-国信证券-2020110602510782

当前节点： 业务审核

节点状态



图标说明: 已办理 正在办理 待办 终止 业务办结

轨迹明细

办理时间	操作员	操作网点	办理节点	处理意见
2020-11-06 11:01:52	CSDCC-SH	CSDCC	业务审核 (已办理)	
2020-11-06 11:01:33	CSDCC-SH	CSDCC	业务审核 (正在办理)	
2020-11-06 11:00:10	zaptest59	Q39900**	发起申请 (已办理)	

审核意见

审核结果 审核通过 审核不通过

附件上传

- * 申报材料 [test.xlsx](#)
- * 查询结果 [test查询结果.xlsx](#)

处理意见

返回

第二节 券商代理证券质押

1 概述

本操作手册适用于券商代理证券质押业务。关于“在线业务受理系统”的通用操作方法，可参见《在线业务受理系统操作手册（结算参与机构版）》。

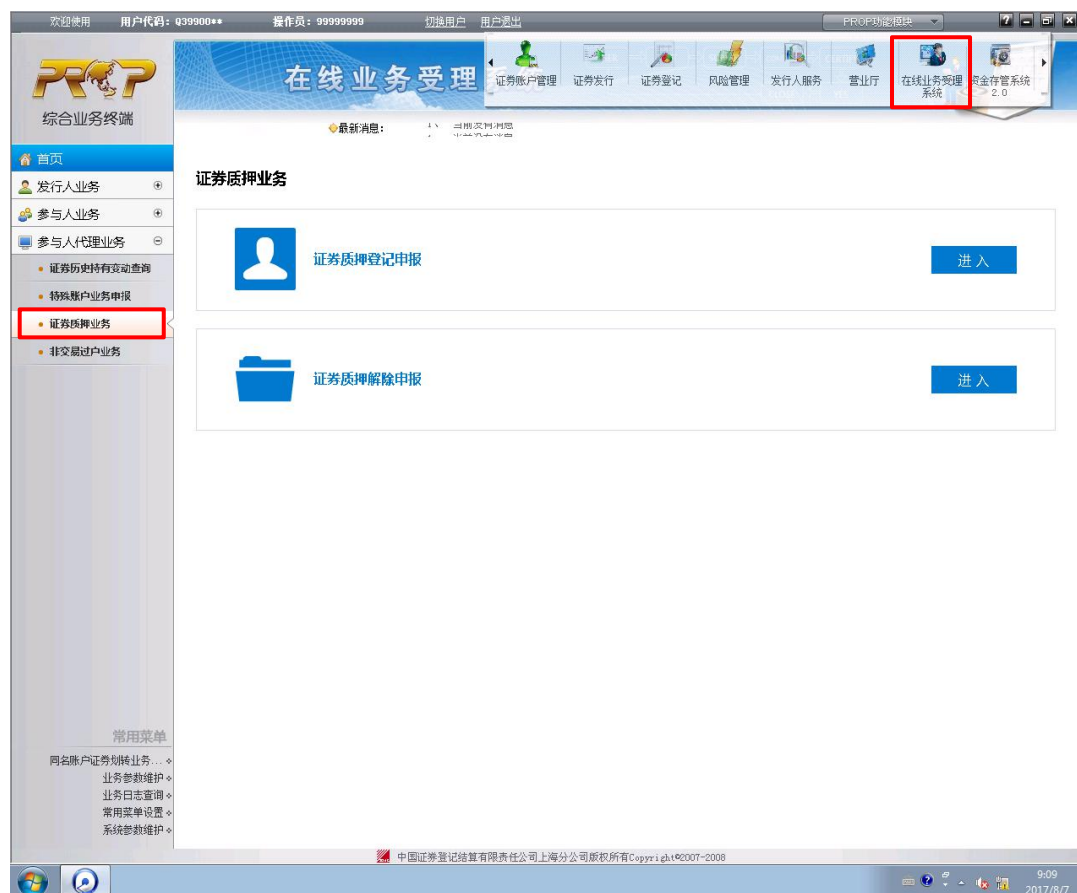
券商办理此类业务，应分别配备“发起”和“复核”人员，实行双人双岗。

券商可通过“PROP 系统”渠道或公司“网站”渠道中的一个渠道进行业务申报及后续处理。通过“PROP 系统”或“网站”申报的业务流程相互独立。券商只能通过原有申报渠道进行后续审核、修改、终止、查看等操作，网站端查询不到 PROP 客户端发起的业务，PROP 客户端查询不到网站端发起的业务。

2 业务办理

2.1 业务申报

采取“PROP 系统”渠道的，需登录 PROP 综合业务终端，点击主界面右上方【PROP 功能模块】-->【在线业务受理系统】，进入在线业务受理系统首页后选择“证券质押业务”，如下图所示：



采取“网站”渠道的，需登录我公司网站 www.chinaclear.cn，选择“参与人服务专区”菜单的“结算参与机构管理平台”，用户登录后点击左侧菜单栏中“上海分公司业务”，即可

进入上海分公司在线业务平台页面，选择菜单栏中的“参与者代理业务”中“证券质押业务”则可进行质押登记或解除质押申报。



法律声明 | 站点导航 | 联系我们
Copyright©(2003-2017) 中国证券登记结算有限责任公司版权所有 京ICP证040922号
请使用IE8.0以上浏览器，800x600以上分辨率

2.1.1 证券质押登记申报

在左侧导航栏的“参与者代理业务”菜单中，选择“证券质押业务”，点击“进入”证券质押登记申报进行业务申报。

根据所选业务类型的页面提示填写必要的质押信息，包括出质人证券账户（输入正确证券账户后，系统自动显示出质人名称和出质人证件号码）、质权人名称、质权人身份证件类型、质权人身份证件号码、质押合同编号、业务类型、是否唯一担保品、一揽子担保品价值、是否最高额质押担保、融资投向、融资开始日期、融资结束日期、融资金额(元)、融资利率（%）、预警线（%）、平仓线（%）和收费交易单元。对于初始质押，融资日期、预警线、平仓线可以选填，其他为必填项。对于补充质押，需明确对应的初始质押证券所属的市场和初始质押业务登记编号。

证券质押业务 / 申报信息

*受理主题

质权人信息

*质权人名称

*质权人证件类型

*质权人身份证号码

业务类型及风险管理信息

*质押合同编号

*业务类型 融资类质押（初始质押） 融资类质押（补充质押） 非融资类质押

融资金额（元） 融资利率（%）

是否唯一担保品 是 否 一揽子担保品价值（元）

是否最高额质押担保 是 否

融资开始日期 融资结束日期

融资投向

预警线（%） 平仓线（%）

对应的初始质押证交所 上海市场 深圳市场
属的市场 全国股转系统

初始质押业务登记编号

*收费交易单元 *网点全称

业务办理备注

出质人信息

出质人证券账户	出质人名称	出质人身份证号码	出质人持有类别	交易单元
无数据显示				

新增 删除 持券明细查询

在持有信息明细中勾选拟质押的证券种类，录入质押数量（同一出质人的多个券可在一笔流程中发起）。如输入数量不足，则系统作相应提示，可强制提交。



联系人信息

* 券商联系营业部及联系人	<input type="text" value="yyzhao"/>
* 联系人手机号码	<input type="text" value="13666666666"/>
* 出质方经办人员手机号码	<input type="text"/>
* 质押证明邮寄地址和邮编	<input type="text"/>
* 质押证明收件人姓名	<input type="text"/>
* 质押权方经办人员手机号码	<input type="text"/>
* 电子凭证接收邮箱	<input type="text"/>
* 确认邮箱	<input type="text"/>
* 凭证发放提醒短信接收手机号码	<input type="text"/>
* 确认手机号码	<input type="text"/>

附件上传

* 质押登记申请表	<input type="text"/>
* 出质人身份证明材料	<input type="text"/>
* 质权人身份证明材料	<input type="text"/>
* 质押合同	<input type="text"/>
其他（质押备案表等）	<input type="text"/>

暂存

提交

填写联系人信息，之后上传质押登记申请文件，包括：质押登记申请表、出质人身份证明材料、质权人身份证明材料、质押合同及其他（质押备案表等），要求每个条目里只能上传一个文件，格式限.pdf .jpg .tif .doc .docx，不能上传压缩文件。点击发起进行申报，若成功提交则系统显示“该笔业务已成功申报”。

回到首页，通知信息栏会显示该笔质押业务等待处理。

券商复核用户进入[待办任务]中点击办理该笔业务进行复核。

待办任务(25) 在办任务(39) 终止任务(25) 办结任务(14) 搜索 刷新

待 2017-08-21 14:37:11

2017082102451438

A457810905-周婷婷-券商代理
质押登记-2017082102451438

当前环节--质押申报复核

办理

20%

待 2017-08-18 14:15:50

2017081802451418

在线业务受理系统验证流程-双
人发起模式业务分支-

当前环节--申报(暂存)

办理

0%

待 2017-08-18 09:47:58

2017081802451413

在线业务受理系统验证流程-双
人发起模式业务分支-

当前环节--申报(暂存)

办理

0%

在复核页面，录入出质人证券账户和收费交易单元，并核对其他质押申报信息，若审核通过，则在审核意见中选择“通过”后提交；若审核不通过，则选择“不通过”，并出具审核意见。

7 证券质押业务/ 申报信息

*受理主题: B190000001-东方集团-券商代理质押登记-2019071002484115

质权人信息

*质权人名称: 中国银行

*质权人证件类型: 营业执照

*质权人身份证件号码: 123456789

业务类型及风险管理信息

*质押合同编号: 2019071001

*业务类型: 融资融券(初始质押) 融资融券(补充质押) 非融资融券

融资金额(元): 融资利率(%):

是否唯一担保品: 是 否 一揽子担保品价值(元):

是否最高额质押担保: 是 否

融资开始日期: 融资结束日期:

融资投向:

预警线(%): 平仓线(%):

对应的初始质押证券所属的市场: 上海市场 深圳市场 全国股转系统

初始质押业务登记编号:

*收费交易单元: *网点名称: 国信证券股份有限公司

业务办理备注:

出质人信息

出质人证券账户	出质人名称	出质人身份证件号码	出质人持有类别	交易单元
B190000001	东方集团			32991

1 - 1 共 1 条

持有质押信息

<input checked="" type="checkbox"/>	序号	证券账户	证券代码	证券简称	证券类别	质押类型	权益类别	挂牌年份	质押数量
<input checked="" type="checkbox"/>	1	B190000001	600004	白云机场	限售流通股	股改股份		4	100

联系人信息

券商联系营业部及联系人	jjyzhao
联系人手机号码	13666666666
出质方经办人员手机号码	13777777777
质押证明邮寄地址和邮编	987654321
质押证明收件人姓名	xxxx
质押权方经办人员手机号码	13888888888
电子凭证接收邮箱	cazheng@csdtdw.com
确认邮箱	cazheng@csdtdw.com
凭证发放提醒短信接收手机号码	13999999999
确认手机号码	13999999999

附件上传

质押登记申请表	证券质押登记申请表.tif
出质人身份证明材料	证券质押登记申请表.tif
质权人身份证明材料	证券质押登记申请表.tif
质押合同	证券质押登记申请表.tif
其他(质押备案表等)	未上传

审核信息

审核意见	<input type="radio"/> 通过 <input type="radio"/> 不通过
审核意见说明	

处理意见

[提交](#) [撤单](#) [返回](#)

券商复核通过后，如该笔质押业务已被我公司受理，系统首页通知信息栏会显示该笔质押业务已被我公司受理。

在线业务受理系统

最新消息: 1、 当前没有消息

通知信息

>>更多

- 2017-08-04 12:29:28 证券质押登记业务

尊敬的客户，您申报的A000000003-张三-券商代理质押登记-2017080402451101业务已被我司受理！

问题搜索

>>更多

请输入问题关键词进行搜索...

- 在线业务申报
- 办理进度查询
- 操作人员赋权
- 办结业务查询

2.1.2 证券质押解除申报

在左侧导航栏的“参与人代理业务”菜单中，选择“证券质押业务”，点击“进入”证券质押解除申报进行业务申报。

录入质押登记编号，在质押业务信息栏内勾选质押登记证明类别。如为电子凭证还需填写质押登记证明上的电子凭着业务流水号，并在登录中国结算官方电子凭证校验平台：<https://esign.chinaclear.cn/#/signCheck> 对电子凭证进行校验后，勾选已验证。核对质押业务信息无误后，在质押解除处理信息栏选择解除冻结方式（部分解除或全部解除），在持有明细信息中勾选拟解除质押的证券，如解除方式为全部解除则无需填写解除数量；如解除方式为部分解除则填写解除数量，修改剩余融资金额（如需）。

1 证券质押业务 / 解除质押

*受理主题

质押业务信息

*质押登记编号

质押合同编号

*出质人证券账户

出质人名称

出质人身份证件类型

出质人持有类别

*融资金额

申请单位(质权人名称)

质权人身份证件类型

*质押登记证明类别

*电子凭证业务流水号

*交易单元

出质人身份证号码

出质人账户类别

质权人身份证号码

质押解除处理信息

*解除方式

*凭证有效性

业务办理备注

质押冻结明细

<input type="checkbox"/>	证券代码	证券简称	证券类别	流通类型	权益类别	挂牌年份	质押数量	拟解除质押数量
无数据显示								

填写联系人信息后，上传解除质押申请材料，包括解除（部分）质押登记申请表、质权人身份证明材料、质押登记证明及其他。附件要求每个条目里只能上传一个文件，格式限.pdf .jpg .tif .doc .docx，不能上传压缩文件。

联系人信息

* 券商联系营业部及联系人

* 联系人手机号码

* 解除质押证明收件人姓名

* 解除质押证明收件人手机号码

* 解除质押证明邮寄地址和邮编(质权人)

* 电子凭证接收邮箱

* 确认邮箱

* 凭证发放提醒短信接收手机号码

* 确认手机号码

附件上传

* 解除(部分)质押登记申请表

* 质权人身份证明材料

* 质押登记证明

其他

回到首页，券商复核用户进入[待办任务]中点击办理进行复核。

待办任务(26) | 在办任务(40) | 终止任务(25) | 办结任务(14) | 搜索 | 刷新

<p>待 2017-08-21 14:40:11</p> <p>2017082102451440</p> <p>P000000012-李洪斌-券商代理 质押(部分)解除-2017082102451440</p> <p>当前环节--解除申报复核</p> <p><input type="button" value="办理"/></p> <p>20%</p>	<p>待 2017-08-21 14:37:11</p> <p>2017082102451438</p> <p>A457810905-周婷婷-券商代理 质押登记-2017082102451438</p> <p>当前环节--质押申报复核</p> <p><input type="button" value="办理"/></p> <p>20%</p>	<p>待 2017-08-18 14:15:50</p> <p>2017081802451418</p> <p>在线业务受理系统验证流程-双人发起模式业务分支-</p> <p>当前环节--申报(暂存)</p> <p><input type="button" value="办理"/></p> <p>0%</p>
---	---	---

选择解除冻结方式(全部解除或部分解除)，审核解除质押申请信息，若审核通过则在审核意见中选择“通过”后提交；若审核不通过，则选择“不通过”，并出具审核意见。

联系人信息

券商联系营业部及联系人	yyzhaoo
联系人手机号码	13666666666
解除质押证明收件人姓名	123456789
解除质押证明收件人手机号码	21345687989
解除质押证明邮寄地址和邮编（质权人）	123456879
电子凭证接收邮箱	123456789@QQ.COM
确认邮箱	123456789@QQ.COM
凭证发放提醒短信接收手机号码	12345678999
确认手机号码	12345678999

附件上传

解除（部分）质押登记申请表	证券质押登记申请表.tif
质权人身份证明材料	证券质押登记申请表.tif
质押登记证明	证券质押登记申请表.tif
其他	未上传

审核信息	
审核意见	<input type="radio"/> 通过 <input type="radio"/> 不通过
审核意见说明	<input type="text"/>

处理意见

[提交](#) [撤单](#) [返回](#)

2.2 业务修改/终止

如材料审核未通过，流程将退回给券商复核人员。该复核人员可在首页的[待办任务]查到该笔业务。领取该笔业务后，系统将展示申报的具体内容，下拉至最下方，可在“处理意见”栏查看我公司对该笔业务的审核意见。也可在首页的 [在办任务]栏目查到该笔申报指令，双击进入“业务办理轨迹”，在“处理意见”栏，将显示具体的原因。券商复核人员可根据实际情况选择将流程退回券商发起方业务人员处理或再次提交申请。

质押登记申请表: * [司法冻结及扣划20160108-1.doc](#)

出质人身份证明材料: * [司法冻结及扣划20160129-1.doc](#)

质权人身份证明材料: * [司法冻结及扣划20160705-1.doc](#)

质押合同: * [司法冻结及扣划20160706-1.doc](#)

其他(质押备案表等) 浏览...

注意事项

1. 界面中“实例主题”输入框内容不必填写;
 2. 若界面中“交易单元”输入框中的交易单元号与“收费交易单元”输入框填写的收费交易单元号不同,则须在“业务办理备注”输入框中予以专门说明:“扣除质押费用的收费交易单元为×××。”

处理意见
 请退回修改

业务办理轨迹 - 受理编号2017080402451118

当前主题: A000000002-张三-券商代理质押登记-2017080402451118
 当前节点: 质押申报复核

节点状态

图标说明: 已办理 正在办理 待办 终止 业务办结

轨迹明细

办理时间	操作员	操作网点	办理节点	处理意见
2017-08-04 14:14:35	CSDCC-SH	CSDCC	材料审核(已办理)	申请表填写有误
2017-08-04 14:13:28	CSDCC-SH	CSDCC	材料审核(正在办理)	
2017-08-04 14:12:24	99999999	Q39900**	质押申报复核(已办理)	
2017-08-04 14:08:27	99999999	Q39900**	质押申报(已办理)	

“质押申报复核/质押解除复核”环节不可以修改任何业务数据及附件,当我司业务人员初审不通过,首先退回到“质押申报复核/质押解除复核”环节,此时复核人员必须退回到“质押申报/质押解除申报”节点,才能由发起人进行修改。

券商发起人员申报业务后或业务被驳回到发起环节后如需终止业务则首先进入[在办任务],点击进入该笔业务的“业务办理轨迹”,再点击质押申报后进入业务界面,点击终止业务。

业务办理轨迹 - 受理编号2017080402451118

当前主题: A000000002-张三-券商代理质押登记-2017080402451118
 当前节点: 质押申报复核

节点状态

图标说明: 已办理 正在办理 待办 终止 业务办结

轨迹明细

办理时间	操作员	操作网点	办理节点	处理意见
2017-08-04 14:26:58	99999999	Q39900**	质押申报(已办理)	

附件上传

质押登记申请表: * [流转表20160622-1.doc](#) ✖

出质人身份证明材料: * [流转表20160622-1.doc](#) ✖

质权人身份证明材料: * [流转表20160621-7.doc](#) ✖

质押合同: * [流转表20160621-8.doc](#) ✖

其他 (质押备案表等)

注意事项

1. 界面中“实例主题”输入框内容不必填写;
2. 若界面中“交易单元”输入框中的交易单元号与“收费交易单元”输入框填写的收费交易单元号不同, 则须在“业务办理备注”输入框中予以专门说明: “扣除质押费用的收费交易单元为×××。”

处理意见



只有券商经办用户可以终止业务, 且节点必须在“质押申报”或“质押解除申报”, 复核用户无法终止业务。

2.3 办理进度查询与结果反馈

业务办理过程中, 券商的相关人员可在首页的 [在办任务] 栏目中查看办理进度。

待办任务(26)	在办任务(40)	终止任务(25)	办结任务(14)
	<div style="border: 2px solid red; padding: 5px;"> <p>在 2017-08-21 14:40:11</p> <p>2017082102451440</p> <p>P000000012-李洪斌-券商代理</p> <p>质押(部分)解除-201708210245</p> <p>当前环节--解除申报复核</p> <p>20%</p> <p>查看</p> </div>	<div style="border: 2px solid red; padding: 5px;"> <p>在 2017-08-21 14:37:11</p> <p>2017082102451438</p> <p>A457810905-周婷婷-券商代理</p> <p>质押登记-2017082102451438</p> <p>当前环节--质押申报复核</p> <p>20%</p> <p>查看</p> </div>	<div style="border: 1px solid gray; padding: 5px;"> <p>在 2017-08-17 16:56:45</p> <p>2017081702451383</p> <p>公司债券兑付兑息-122062 sh-兑息-Q39900- werwqer</p> <p>当前环节--业务办理</p> <p>14%</p> <p>查看</p> </div>

如需查询某一笔业务的具体办理流程, 可点击“查看”, 可进入“业务办理轨迹”, 可查看业务的具体流转情况以及处理的意见。其中质押申报和质押申报复核节点为券商业务处理环节, 材料审核、办理质押登记和出具质押证明节点为中国结算业务处理环节。

业务办理轨迹 - 受理编号2017080402451101

当前主题： A000000003-张三-券商代理质押登记-2017080402451101

当前节点： 出具质押证明

节点状态



图标说明: 已办理 正在办理 待办 终止 业务办结

轨迹明细

办理时间	操作员	操作网点	办理节点	处理意见
2017-08-04 14:59:32	CSDCC-SH	CSDCC	办理质押登记 (已办理)	
2017-08-04 12:34:34	CSDCC-SH	CSDCC	办理质押登记 (正在办理)	
2017-08-04 12:34:20	CSDCC-SH	CSDCC	材料审核 (已办理)	
2017-08-04 12:28:34	CSDCC-SH	CSDCC	材料审核 (正在办理)	
2017-08-04 11:03:12	99999999	Q39900**	质押申报复核 (已办理)	
2017-08-04 10:58:58	99999999	Q39900**	质押申报 (已办理)	

质押或解质押业务受理完成后，该笔业务办理进度条显示为 100%，办理完结的业务在首页的办结任务中可以查询到。

待办任务(25)
在办任务(39)
终止任务(25)
办结任务(15)
搜索
刷新

2017-08-21 16:23:19

2017082102451438

A457810905-周婷婷-券商代理质押登记-2017082102451438

当前环节--出具质押证明

100%

[查看](#)

2017-08-08 16:13:41

2017080702451191

QFII和RQFII投资额度申报-201708-安信证券股份有限公司

当前环节--查看办理结果

100%

[查看](#)

2017-08-07 15:18:42

2017080402451101

A000000003-张三-券商代理质押登记-2017080402451101

当前环节--出具质押证明

100%

[查看](#)

第三节 券商申报的 A 股非交易过户（协助司法扣划、离婚、继承）

1 概述

本操作手册适用于券商申报的 A 股非交易过户（协助司法扣划、离婚、继承）业务。关于“在线业务受理系统”的通用操作方法，可参见《在线业务受理系统操作手册（结算参与机构版）》。

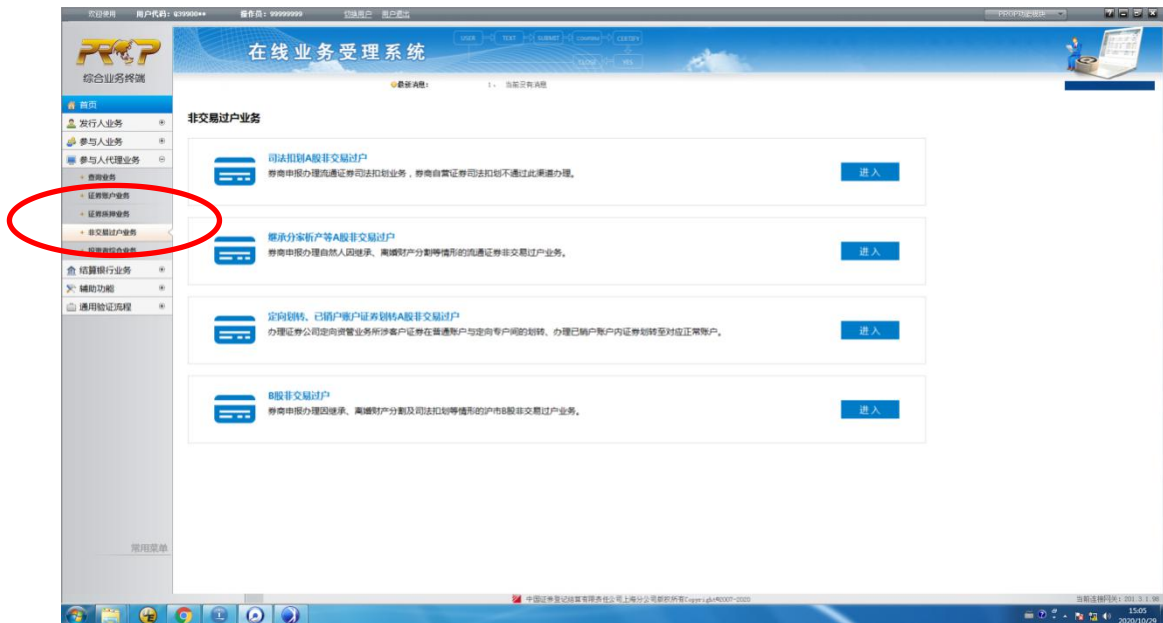
券商办理此类业务，应分别配备“发起”和“复核”人员，实行双人双岗。

券商可通过“PROP 系统”渠道或公司“网站”渠道中的一个渠道进行业务申报及后续处理。通过“PROP 系统”或“网站”申报的业务流程相互独立。券商只能通过原有申报渠道进行后续审核、修改、终止、查看等操作，网站端查询不到 PROP 客户端发起的业务，PROP 客户端查询不到网站端发起的业务。

2 继承、分家析产等 A 股非交易过户

2.1 业务申报

采取“PROP 系统”渠道的，需登录 PROP 综合业务终端，点击主界面右上方【PROP 功能模块】-->【在线业务受理系统】，进入在线业务受理系统首页后选择“参与人代理业务”中的“非交易过户业务”如下图所示：



采取“网站”渠道的，需登录我公司网站 www.chinaclear.cn，选择“参与人服务专区”菜单的“结算参与机构管理平台”，用户登录后点击左侧菜单栏中“上海分公司业务”，即可进入上海分公司在线业务平台进入参与人服务专区页面。



点击左侧导航栏的“非交易过户业务”菜单，选择“继承分家析产等 A 股非交易过户”进入业务申报界面。按要求填写必要的信息，包括：清算编号（英文字母需大写）、收费结算单元、开户代理机构名称（即申报券商名称）、过出方指定交易情况、备注（其他需要说明的信息）等。

1 继承分家析产等A股非交易过户/ 开户基本信息

* 受理主题

开户代理机构基本信息栏目 英文字母需大写

* 清算编号	<input style="border: 2px solid red;" type="text"/>	* 收费结算单元	<input type="text"/>
* 开户代理机构名称	<input type="text"/>	* 营业部名称	<input type="text"/>
* 经办人姓名	<input type="text"/>	* 经办人电话	<input type="text"/>
* 申请发起日期	<input type="text" value="2021-04-14"/>		

业务基本信息栏

* 申报类型	<input type="text" value="请选择"/>	文书出具机关（填公 证处或司法机关名 称）	<input type="text"/>
案号	<input type="text"/>	备注	<input type="text"/>

点击[下一步]，在“过出账户栏目”填入过户证券账号。系统会校验该账户的指定交易情况，（1）对于无指定交易的，需一并录入该账户对应的“户名”和“证件号”。系统核对

一致后将显示账户基本信息，核对不一致，则反馈出错信息。(2) 对于有指定交易的，系统会核对账户是否指定交易在申报券商处，如指定交易在他处，则反馈出错信息。



随后点击“预录入指令生成”按钮，(1) 过出账户有指定交易且指定在申报证券公司的，系统将在“证券公司申报指令栏目”显示过出账户栏目中已申报的证券账户内证券要素信息。券商需要在该栏目中录入“过入账号”及“过户数量”、“过户备注”（如有需求）等要素，随后提交申报指令；(2) 过出账户无指定交易的，券商需要在该栏目中直接录入过户指令各要素信息（因继承引起证券非交易过户，过出账户无指定交易时，可直接由过入账户指定交易券商受理。如需查询过出账户持有，可通过“在线业务受理系统”-证券历史持有变动查询的“因办理遗产继承查询无指定证券账户持有”功能申报查询，具体查询详见本操作手册“证券历史持有变动查询”相关内容），且录入的过入账户应指定交易在申报券商，随后提交申报指令；

批量上传功能：

在“指令信息栏目”中选择“有指定交易”后，页面显示批量操作选择框（批量/非批量），默认选中“非批量”；选择批量后，“证券公司申报指令栏目”中会显示“导入”、“导出”和“模板下载”按钮。对于“指令信息栏目”中选择“无指定交易”，则系统不提供批量上传功能。



点击“模板下载”按钮，保存模板。

模板格式如下图：

1	A	B	C	D	E	F	G	H	I	J	K	L	M	N	O	P
2	序号	过出账号	托管代码	证券类别	流通类型	权益类别	挂牌年份	过户数量	过入账号	过户备注	结果代码	结果说明				
3																
4																
5																
6																
7																
8																
9																
10																
11																
12																
13																
14																
15																
16																
17																
18																
19																
20																
21																
22																
23																
24																
25																
26																
27																
28																
29																
30																
31																
32																
33																
34																
35																
36																
37																
38																
39																
40																
41																

切换工作表，可查看填写说明和数据字典：

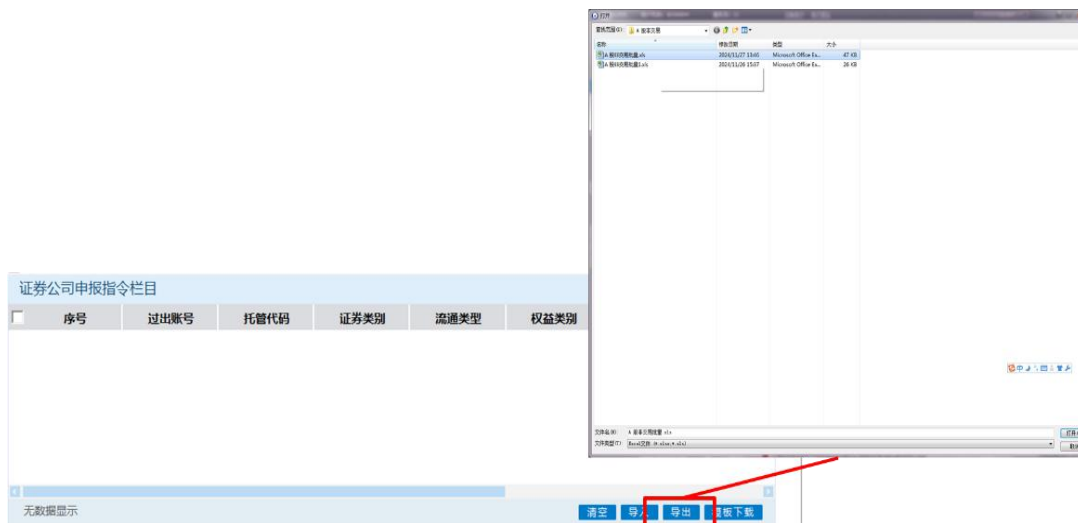
A	B
字段	填写说明
序号	1. 必填，不超过5位字符；
过出账号	1. 必填，请输入过出方证券账户。
托管代码	1. 必填，请填入正确的证券代码；
证券类别	1. 必填，根据数据字典“证券类别”填写，如无限售流通股填写PT。
流通类型	1. 必填，根据数据字典“流通类型”填写，如流通股填写0。
权益类别	1. 非必填，根据数据字典“权益类别”填写，如红利填写HL。
挂牌年份	1. 必填，请输入整数0-9999；
过户数量	1. 必填，请输入大于0的整数，且不超过15位；
过入账号	1. 必填，请输入过入方证券账户。
过户备注	1. 非必填，不超过256位字符；
结果代码	无需填写
结果说明	无需填写
	注：
	1. 每个字段，如输入了值，请前后勿留空格。
	2. 在批量操作模式下，证券公司申报指令栏目的复选框无效。

A	B	C	D	E	F	G	H
1	证券类别		流通类型			权益类别	
2	代码 含义		代码 含义			代码 含义	
3	GF 国有法人股		A 股改股份			DF 兑付	
4	GJ 国家股		B 首次公开发行前股份			DX 兑息	
5	GZ 固定收益类		C 股权激励股份			GG 公司收购	
6	JJ 基金		D 网下发行新股			HL 红利	
7	JN 发起人法人股		E 其他限售股份/份额			P 配股	
8	JW 外资法人股		F 非公开发行股份(受减持控制)			S 送股	
9	PG 配股		G 特别表决权股份			Z 转配	
10	PS 配售股		H 战略投资者配售股份/份额			ZP 转配配	
11	PT 无限售流通股		J 可转债转股股份			ZS 转配送	
12	PZ 权证		K 非公开发行股份(不受减持控制)			ZZ 转转配	
13	SF 社会法人股		M 受减持控制的其他股份				
14	XL 限售流通股		N 限售或非流通				
15	YX 优先股		Q 限售或非流通				
16	ZG 职工股		T 限售或非流通				
17	ZP 转配		Z 限售或非流通				
18	ZZ 转转配		0 流通				
19			1 第一次				
20			2 第二次				
21			3 第三次				
22			4 第四次				
23			5 第五次				
24			6 第六次				
25			7 第七次				
26			8 第八次				
27			9 第九次				
28							
29							

将过户指令按照填表说明的要求粘贴进模板中。

序号	过出账号	托管代码	证券类别	流通类型	权益类别	挂牌年份	过户数量	过入账号	过户备注	结果代码	结果说明
1	A447	20306 CZ		0		0	5000000 AS34				
2	A447	110031 CZ		0		0	5100000 AS34				
3	A447	113008 CZ		0		0	5000000 AS34				
4	A447	120201 CZ		0		0	5000000 AS34				
5	A447	124024 CZ		0		0	5000000 AS34				
6	A447	125604 CZ		0		0	5000000 AS34				
7	A447	127001 CZ		0		0	5000000 AS34				
8	A447	127586 CZ		0		0	5000000 AS34				
9	A447	127601 CZ		0		0	5000000 AS34				
10	A447	127800 CZ		0		0	5000000 AS34				
11	A447	130106 CZ		0		0	5000000 AS34				
12	A447	130302 CZ		0		0	5000000 AS34				
13	A447	130502 CZ		0		0	5000000 AS34				
14	A447	130602 CZ		0		0	5000000 AS34				
15	A447	130704 CZ		0		0	5000000 AS34				
16	A447	130804 CZ		0		0	5000000 AS34				
17	A447	130912 CZ		0		0	5000000 AS34				
18	A447	131036 CZ		0		0	5000000 AS34				
19	A447	131101 CZ		0		0	5000000 AS34				
20	A447	131207 CZ		0		0	5000000 AS34				
21	A447	131300 CZ		0		0	5000000 AS34				
22	A447	131445 CZ		0		0	5000000 AS34				
23	A447	131518 CZ		0		0	5000000 AS34				
24	A447	131628 CZ		0		0	5000000 AS34				
25	A447	131711 CZ		0		0	5000000 AS34				
26	A447	131824 CZ		0		0	5000000 AS34				
27	A447	131922 CZ		0		0	5000000 AS34				
28	A447	132004 CZ		0		0	5000000 AS34				
29	A447	135029 CZ		0		0	5000000 AS34				
30	A447	135899 CZ		0		0	5000000 AS34				
31	A447	136000 CZ		0		0	5000000 AS34				
32	A447	136752 CZ		0		0	5000000 AS34				
33	A447	136925 CZ		0		0	5000000 AS34				
34	A447	137012 CZ		0		0	5000000 AS34				
35	A447	139001 CZ		0		0	5000000 AS34				
36	A447	139287 CZ		0		0	5000000 AS34				
37	A447	139289 CZ		0		0	5000000 AS34				
38	A447	139420 CZ		0		0	5000000 AS34				
39	A447	139460 CZ		0		0	5000000 AS34				
40	A447	140005 CZ		0		0	5000000 AS34				

模板填写完毕后，在申报界面选择导入。



批量上传模板导入成功，过出方账户信息系统自动展示，并加载上传内容。

过出账号	户名	证件号	账户状态	账户合规情况	持有人类别标识	指定
A447353554	180017029143	210017029143	正常	正常账户		3

1 - 1 共 1 条

序号	过出账号	托管代码	证券类别	流通类型	权益类别	挂牌年份	过户数量
1	A447353554	20306	固定收益类	流通		0	500000
2	A447353554	110031	固定收益类	流通		0	510000
3	A447353554	113008	固定收益类	流通		0	500000
4	A447353554	120201	固定收益类	流通		0	500000
5	A447353554	124024	固定收益类	流通		0	500000
6	A447353554	125604	固定收益类	流通		0	500000

1 - 129 共 129 条

流通类型	权益类别	挂牌年份	过户数量	过入账号	过户备注	结果代码	结果说明
流通		0	5000000	A534593227		0000	校验成功。
流通		0	5100000	A534593227		0000	校验成功。
流通		0	5000000	A534593227		0000	校验成功。
流通		0	5000000	A534593227		0000	校验成功。
流通		0	5000000	A534593227		0000	校验成功。
流通		0	5000000	A534593227		0000	校验成功。

1 - 129 共 129 条

过户指令栏目中，申报指令栏目展示处理结果，并可以导出校验结果。

序号	过出账号	托管代码	证券类别	流通类型	权益类别	挂牌年份	过户数量	过入账号	过户备注	结果代码	结果说明
1	A17	110418	GZ	1	DX	0	1000	A0C		0000	校验成功。
2	A17	510060	JJ	0		0	1000	A0C		0000	校验成功。
3	A17	510060	JJ	2	HL	2024	1000	A0C		0000	校验成功。
4	A17	600008	PT	0		0	1000	A0C		0000	校验成功。

常见结果说明报错：

1. 过出证券账号状态非正常(冻结、注销、挂失等)，结果说明显示“过出账户不正常。”
过出证券账号为无指定交易，结果说明显示“过出账户未指定在当前券商”；
2. 过户数量超过持有数量或填写托管代码有误，结果说明显示“过出数量超过持有”；
3. 证券类别、流通类型、权益类别等填写不符合数据字典的，结果说明显示“证券类别/流通类型/权益类别不合法。过出数量超过持有。”；
4. 证券类别为债券(GZ)且过户数量不是 1000 的整数倍；
5. 过入账户不可为注销或 F97 账户、过入账户不存在。

注意事项：

- 一个“过出账户”过户到多个“过入账户”，券商申报时，需在“过出账户栏目”填写相应个数的同一个“过出账户”。
- 若一次过户申报指令超过 200 条，需分拆成多批进行业务申报。

成功录入过户指令后，上传申请材料扫描件，点击[下一步]，系统将展示所申报的各项信息。

过出账户栏目

过出账号	户名	证件号	账户状态	账户合规情况	持有人类别标识	指定交易情况
无数据显示						

证券公司申报指令栏目

序号	过出账号	托管代码	证券类别	流通类型	权益类别	挂牌年份	过户数量	过入帐号	过户备注
无数据显示									

附件上传

* 申请材料

上一步 下一步

确认申报信息填写无误后，点击[提交]按钮以确认所申报的过户股份是否为涉及个人所得税的股份。对于过出账户有指定交易的，当过户股份为涉及个人所得税股份，则页面会弹出提示信息（详见下图）。如需查看核实限售股数量和成本，则点击[取消]按钮，页面显示相关信息。点击[确认]按钮，则继续提交。

来自网页的消息

过户股份涉及个税限售股，请注意核实数量！点击确定继续提交，点击取消返回查看。

确定 取消

证券公司申报指令栏目

序号	过出账号	托管代码	证券类别	流通类型	权益类别	挂牌年份	过户数量	过入帐号	过户备注
10	A202200001	600001	限售流通股	特别表决权股份		0	10007	A002200001	
11	A202200001	600002						002200001	
12	A202200001	600003						002200001	
13	A202200001	600002						002200001	
14	A202200001	600002						002200001	
15	A202200001	600002						002200001	

涉税限售股数量及成本情况栏目

证券账号	托管代码	无限售流通股数量	限售流通股数量	过出方涉税限售股单位成本
A202200001	600001	10013	30006	0
A202200001	600001	10014	30018	0.000000000
A202200001	600002	10015	30030	10.000000000

上一步 下一步

点击[取消]按钮后，界面如下：

1 - 1 共 1 条 新增 删除 页码输入指令生成

证券公司申报指令栏目

序号	过出账号	托管代码	证券类别	流通类型	权益类别	挂牌年份	过户数量	过入帐号	过户备注
1	A200000001	600000	无限售流通股	流通		0	10013	A200000002	
2	A200000001	600000	限售流通股	股改股份		0	10001	A200000002	
3	A200000001	600000	限售流通股	首次公开发行前...		0	10002	A200000002	
4	A200000001	600000	限售流通股	股权激励股份		0	10004	A200000002	
5	A200000001	600000	限售流通股	特别表决权股份		0	10003	A200000002	
6	A200000001	600001	无限售流通股	流通		0	10014	A200000002	

1 - 15 共 15 条 清空

涉税限售股数量及成本情况栏目

证券账号	托管代码	无限售流通股数量	限售流通股数量	过出方涉税限售股单位成本
A200000001	600000	10013	30006	
A200000001	600001	10014	30018	
A200000001	600002	10015	30030	10.000000000

申报成功，则弹框提示“该业务提交成功!”。可在首页[在办任务]栏目中查看到该笔申报信息。

待办任务(30) **在办任务(43)** 终止任务(26) 办结任务(16) 搜索 刷新

在 2017-08-07 14:17:54

2017080702451167

A200000001-继承-过户-2017080702451167

当前环节--业务申报

[查看](#)

14%

在 2017-08-07 14:15:19

2017080702451166

A20161111111111111111-2017080702451166

当前环节--业务申报

[查看](#)

14%

在 2017-08-07 14:15:18

2017080702451165

A20161111111111111111-2017080702451165

当前环节--业务申报

[查看](#)

14%

点击“查看”按钮，可进入“业务办理轨迹”查询详情。

业务办理轨迹 - 受理编号2020-0379

当前主题: A200000001-继承-过户-2020-0379

当前节点: 结束

节点状态

业务申报 → 业务提交 → 材料初审 → 处理中 → 结束

图标说明: 已办理 正在办理 待办 终止 业务办结

办理时间	操作员	操作网点	办理节点	处理意见
2020-10-22 10:04:10	CSDCC-SH	CSDCC	结束 (已办理)	
2020-10-22 10:04:00	CSDCC-SH	CSDCC	结束 (正在办理)	
2020-10-22 09:59:58	CSDCC-SH	CSDCC	处理中 (已办理)	
2020-10-21 16:41:33	CSDCC-SH	CSDCC	处理中 (正在办理)	
2020-10-21 16:41:14	CSDCC-SH	CSDCC	材料初审 (已办理)	
2020-10-21 16:36:29	CSDCC-SH	CSDCC	材料初审 (正在办理)	
2020-10-21 16:35:40	99999999	Q39900**	业务提交 (已办理)	
2020-10-21 16:34:59	99999999	Q39900**	业务申报 (已办理)	

在业务尚未被我公司业务人员领取前，券商可点击该笔业务的“业务申报”，在所申报的详细信息内进行申报信息的修改或申报指令的终止。

2.2 业务修改/终止

券商发起过户指令申报后，将流转到券商复核岗进行指令复核。复核人员可在首页的[待办任务]栏目中领取待复核业务。点击“办理”按钮后，录入必要信息（如有附加说明，可填写在“备注”中），审核所申报的过户指令。复核人员可视审核情况，选择“审核通过正式提交申请”或“未通过审核退回补充材料”。正式提交申请的，材料将流转到我公司业务人员进行审核处理。如选择退回补充材料的，材料将流转到券商的业务发起人员，发起人员可在首页的[待办任务]栏目中领取后补充材料重新提交或撤销申请。

业务基本信息

申报类型 *

文书出具机关（请公证处或司法机关名称） *

案号 *

过出方指定交易情况 *

备注

证券公司声明及审核意见栏

请勾选确认 * 我公司已采取必要可行的措施，确认申请人同时到场办理业务，申请人信息、证券权属证明文件以及要求提供的其他材料等真实、准确、完整

请勾选确认 * 我公司已审核确认过户所依据的文书及内容真实、有效

证券公司审核意见 * 审核通过正式提交申请 未通过审核退回补充材料

过出账户栏目

过出帐号	户名	证件号	账户状态	账户合规情况	持有人类别标志	指定交易情况
A000000001	...	31	正常	正常账户	1	1
A000000001	...	31	正常	正常账户	1	1

如材料审核未通过，流程将退回给券商复核人员。该复核人员可在首页的[待办任务]查到该笔业务。领取该笔业务后，系统将展示申报的具体内容，下拉至最下方，可在“处理意见”栏查看我公司对该笔业务的审核意见。也可在首页的 [在办任务]栏目查到该笔申报指令，点击进入“业务办理轨迹”，在“处理意见”栏，将显示具体的原因。券商复核人员可根据实际情况选择将流程退回券商发起方业务人员处理或再次提交申请。

业务办理轨迹 - 受理编号: 20201022000000388

当前主题: A10...-离婚-过户-2020...0388

当前节点: 结束

节点状态

业务申报 → 业务提交 → 材料初审 → 处理中 → 结束

图标说明: 已办理 正在办理 待办 终止 业务办结

轨迹明细

办理时间	操作员	操作网点	办理节点	处理意见
2020-10-22 10:03:56	CSDCC-SH	CSDCC	结束 (已办理)	hgfhgfhgfhf
2020-10-22 10:03:56	CSDCC-SH	CSDCC	结束 (正在办理)	
2020-10-22 10:00:35	CSDCC-SH	CSDCC	处理中 (已办理)	hgfhgfhgfhf
2020-10-22 09:46:02	CSDCC-SH	CSDCC	处理中 (正在办理)	
2020-10-22 09:45:51	CSDCC-SH	CSDCC	材料初审 (已办理)	hgfhgfhgfhf

2.3 办理进度查询与结果反馈

材料提交我公司后，业务人员将进行审核处理。当业务处于办理中，券商的相关人员可在首页的 [在办任务]栏目中查看办理进度。点击该笔业务蓝色的受理主题，可在“业务

办理轨迹”中查看流程记录详情，其中的“处理意见”栏将显示我公司对该笔业务的审核意见。

当非交易过户已完成，券商的相关人员可在首页的[办结/终止业务]栏目中查看业务办结情况。



双击该笔业务，可在“业务办理轨迹”中查看流程记录详情，其中的“处理意见”栏将显示我公司对该笔业务的审核意见。点击“节点状态”中某个节点，将展示申请材料的具体内容。



3 司法扣划非交易过户

3.1 业务申报

点击左侧导航栏的“非交易过户业务”菜单，选择“司法扣划 A 股非交易过户”进入业务申报界面。按要求填写必要的信息，包括：清算编号（英文字母需大写）、收费结算单

元、开户代理机构名称（即申报券商名称）、备注（其他需要说明的信息）、选择过户价格是否为过户日上一交易日收盘价等。

1 司法扣划A股非交易过户/ 开户代理机构基本信息

*受理主题 过户-2023091502519274

开户代理机构基本信息栏目 英文字母需大写

*清算编号 *收费结算单元

*开户代理机构名称 *营业部名称

*经办人姓名 *经办人电话

*申请发起日期 2023-08-15

2 司法扣划A股非交易过户/ 业务基本信息

业务基本信息

*申报类型 请选择 文书出具机关（填公
证处或司法机关名
称）

案号

备注

*过户价格是否为过户
日上一交易日收盘价 是 否

在“过出账户栏目”录入过出账户，随后点击“持有及冻结明细查询”，系统将显示该账户对应的证券冻结信息。

当“过户价格是否为过户日上一交易日收盘价”选择“是”，则申报指令里不显示过户价格栏，故无需填写；当“过户价格是否为过户日上一交易日收盘价”选择“否”，则申报指令中显示过户价格栏，且申请人需填写过户价格。（注：红利、基金、债券无需填写过户价格）。

*过户价格是否为过户
日上一交易日收盘价 是 否

过出账户栏目

过出账号	户名	证件号	账户状态	账户合规情况	持有人类别标识	指定交易情况
B: 2	账户	9131() 88	正常	正常账户		

1-1 共1条 新增 删除 持有及冻结查询

证券公司申报指令栏目

托管代码	证券类别	流通类型	权益类别	挂牌年份	冻结数量	限制卖出冻结数量	过户数量	过入账号	过户备注
	固定收益类	流通		0	200000	90000			
	固定收益类	流通		0	200000	90000			
	固定收益类	流通		0	200000	90000			
	固定收益类	流通		0	100000	40000			

过户价格是否为过
日上一交易日收盘价 是 否

过出账号	户名	证件号	账户状态	账户合规情况	持有人类别标识	指定交易情况
B21000002	户	913100000000888	正常	正常账户		01

1 - 1 共 1 条

新增 删除 持有及冻结查询

证券类别	流通类型	权益类别	挂牌年份	冻结数量	限制卖出冻结数量	过户数量	过户价格	过入账号	过户备注
固定收益类	流通		0	200000	90000				
固定收益类	流通		0	200000	90000				
固定收益类	流通		0	200000	90000				

录入过入账户和过户数量，然后上传申请材料扫描件。

批量上传功能：

在“指令信息栏目”中选择“有指定交易”后，页面显示批量操作选择框（批量/非批量），默认选中“非批量”；选择批量时，“证券公司申报指令栏目”中会显示“导入”、“导出”和“模板下载”按钮。“指令信息栏目”中选择“无指定交易”，则系统不提供批量上传功能。

点击“模板下载”按钮，保存模板。

模板格式如下图：

	A	B	C	D	E	F	G	H	I	J	K	L	M	N	O	P	Q	R
1	由谁编号	过出账号	托管代码	证券类别	流通类型	权益类别	挂牌年份	冻结数量	限制卖出冻结数	过户数量	过户价格	过入账号	过户备注	结果代码	结果说明			
2																		
3																		
4																		
5																		
6																		
7																		
8																		
9																		
10																		
11																		
12																		
13																		
14																		
15																		
16																		
17																		
18																		
19																		
20																		
21																		
22																		
23																		
24																		
25																		
26																		
27																		
28																		
29																		
30																		
31																		
32																		
33																		
34																		
35																		
36																		
37																		
38																		
39																		
40																		
41																		
42																		
43																		
44																		
45																		
46																		
47																		
48																		
49																		
50																		

切换工作表，可查看填写说明和数据字典：

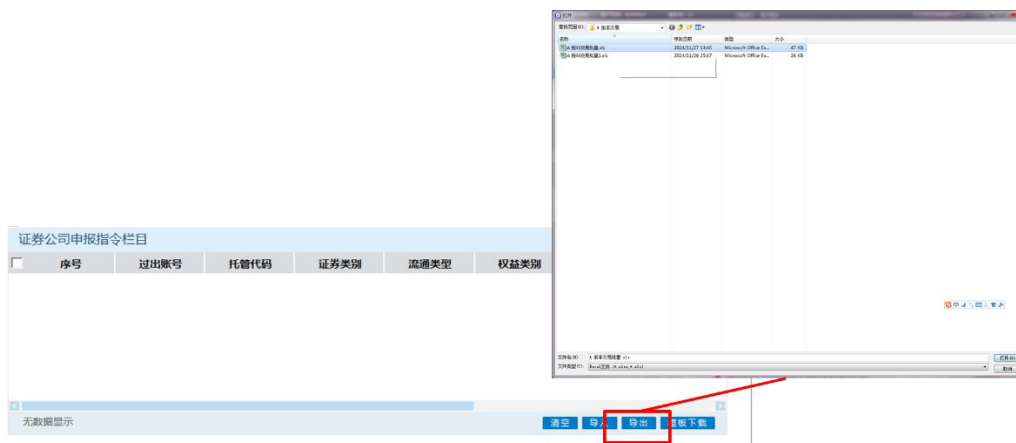
	A	B
1	填写说明	
2	字段	说明
3	申请编号	1. 必填，请填写冻结申请书号；9位字符串；
4	过出账号	1. 必填，请输入过出证券账户。
5	托管代码	1. 必填，请填入正确的证券代码；
6	证券类别	1. 必填，根据数据字典“证券类别”填写，如无限售流通股填写PT。
7	流通类型	1. 必填，根据数据字典“流通类型”填写，如流通填写0。
8	权益类别	1. 非必填，根据数据字典“权益类别”填写，如红利填写HL。
9	挂牌年份	1. 必填，请输入整数0-9999；
10	冻结数量	无需填写
11	限制卖出冻结数	无需填写
12	过户数量	1. 必填，请输入大于0的整数，且不超过15位；
13	过户价格	1. 页面中“过户价格是否为过户日上一交易日收盘价”选择为是时，无需填写； 2. 页面中“过户价格是否为过户日上一交易日收盘价”选择为否时，请输入大于等于0的数字，且整数位不超过4位，小数位不超过3位；
14	过入账号	1. 必填，请输入过入方证券账户。
15	过户备注	1. 非必填，不超过256位字符；
16	结果代码	无需填写
17	结果说明	无需填写
18		
19		
20		
21		注：
22		1. 每个字段，如输入了值，请前后勿留空格。
23		2. 在批量操作模式下，证券公司申报指令栏目的复选框无效。
24		
25		

证券类别		流通类型		权益类别	
代码	含义	代码	含义	代码	含义
GF	国有法人股	A	股改股份	DF	兑付
GJ	国家股	E	首次公开发行前股份	DX	兑息
GZ	固定收益类	C	股权激励股份	GC	公司收购
JJ	基金	D	网下发行新股	HL	红利
JN	发起人法人股	E	其他限售股份/份额	P	配股
JW	外资法人股	F	非公开发行股份（受减持控制）	S	送股
PG	配股	G	特别表决权股份	Z	转配
PS	配售股	H	战略投资者配售股份/份额	ZP	转配配
PT	无限售流通股	J	可转债转股股份	ZS	转配送
PZ	权证	K	非公开发行股份（不受减持控制）	ZZ	转转配
SF	社会法人股	M	受减持控制的其他股份		
XL	限售流通股	N	限售或非流通		
YX	优先股	Q	限售或非流通		
ZG	职工股	T	限售或非流通		
ZP	转配	Z	限售或非流通		
ZZ	转转配	0	流通		
		1	第一次		
		2	第二次		
		3	第三次		
		4	第四次		
		5	第五次		
		6	第六次		
		7	第七次		
		8	第八次		
		9	第九次		

将过户指令按照填表说明的要求粘贴进模板中。

1	申请编号	过出账号	托管代码	证券类别	流通类型	权益类别	挂牌年份	冻结数量	限制卖出冻结数量	过户数量	过户价格	过入账号	过户备注	结果代码	结果说明
2	QS1	A100	510100	JJ	0	0	2529	0	2529	100	10	A100			
3	QS1	A100	510100	JJ	0	0	5000	0	5000	100	10	A100			
4	QS1	A100	510310	JJ	0	0	4260	0	4260	100	10	A100			
5	QS1	A100	510310	JJ	0	0	5000	0	5000	100	10	A100			
6	QS1	A100	510900	JJ	0	0	1	0	1	100	10	A100			
7	QS1	A100	510900	JJ	0	0	1	0	1	100	10	A100			
8	QS1	A100	511220	JJ	0	0	197	0	197	100	10	A100			
9	QS1	A100	511220	JJ	0	0	199	0	199	100	10	A100			
10	QS1	A100	511220	JJ	0	0	229	0	229	100	10	A100			
11	SFB	A100	512040	JJ	0	0	1000	0	1000	100	10	A100			
12	S00	A100	600000	PT	0	0	1000	0	1000	100	10	A100			
13	QS1	A100	600335	PT	0	0	1000	0	1000	100	10	A100			
14	QS1	A100	600335	PT	1	HL	2024	1000	1000	100	10	A100			
15	SFB	A100	688010	PT	0	0	1000	0	1000	100	10	A100			
16	QS1	A100	688010	PT	3	HL	2020	9494	9494	100	10	A100			
17	QS1	A100	688010	PT	0		0	14241	14241	100	10	A100			

模板填写完毕后，在申报界面选择导入。



批量上传模板导入成功，过出方账户信息会自动展示，并加载上传内容。过户指令栏目中，申报指令栏目展示处理结果，并可以导出校验结果。

过出账户栏目						
过出账号	户名	证件号	账户状态	账户合规情况	持有人类别标识	指定交易情况
A177702011	券商冻	3101102000010...	正常	正常账户		32990

1 - 1 共 1 条

证券公司申报指令栏目							
年份	冻结数量	限制卖出冻结数量	过户数量	过入账号	过户备注	结果代码	结果说明
0	1000000	1000000	1000			0000	校验成功。
0	1000000	1000000	1000			0000	校验成功。
2024	2000000	2000000	1000			0000	校验成功。

1 - 3 共 3 条

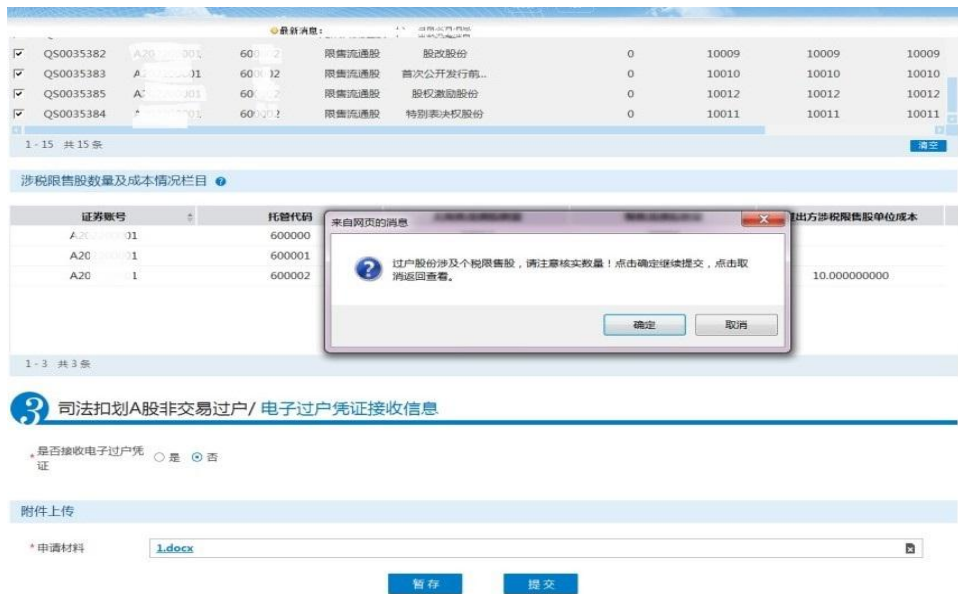
清空 导入 导出 模板下载

流通类型	权益类别	挂牌年份	冻结数量	限制卖出冻结数量	过户数量	过户价格	过入账号	过户备注	结果代码	结果说明
1	DX	0	1000000	1000000	1000	0.000			0000	校验成功。
0		0	1000000	1000000	1000	0.000			0000	校验成功。
2	HL	2024	2000000	2000000	1000	0.000			0000	校验成功。

常见结果说明报错：

1. 申请书编号开头字母不是 QS 或 SX（即，不是通过券商申报的司法冻结）
2. 过出证券账号状态非正常(冻结、注销、挂失等)，结果说明显示“过出账户不正常。”
过出证券账号为无指定交易，结果说明显示“过出账户未指定在当前券商”
3. 过户数量超过持有数量，或填写托管代码有误，结果说明显示“过出数量超过持有”；
4. 证券类别、流通类型、权益类别等填写不符合数据字典的，结果说明显示“证券类别/流通类型/权益类别不合法。过出数量超过持有。”
5. 证券类别为债券(GZ)且过户数量不是 1000 的整数倍；
6. 过入账户不可为注销或 F97 账户、过入账户不存在。

对于过出账户有指定交易的，点击[提交]按钮以确认所申报的过户股份是否为涉及个人所得税的股份。当过户股份涉及个人所得税股份，则页面会弹出提示信息（详见下图）。如需查看核实限售股数量和成本，则点击[取消]按钮，页面显示相关信息。点击[确认]按钮，则继续提交。



点击[取消]按钮后，界面如下：



注意事项：

- 一个“过出账户”过户到多个“过入账户”，券商申报时，需在“过出账户栏目”填写相应个数的同一个“过出账户”。
- 若一次过户申报指令超过 200 条，需分成多批进行业务申报。



发起 暂存

在申报界面最下方有[发起]、[暂存]两个按钮。如选择[暂存]，所暂存的申报指令可在首页[待办任务]栏目中能够查看到。可点击“办理”按钮，进行后续指令的申报。

当申报信息填写无误后，点击[发起]按钮可提交申报。申报成功，则弹框提示“申报该笔业务成功!”。可在首页[在办任务]栏目中查看到该笔申报信息。



3.2 业务修改/终止

券商申报过户指令后，将流转至券商复核岗进行指令的复核。复核人员可在首页的[待办任务]栏目中领取。点击“办理”按钮后，录入必要信息（如有附加说明，可填写在“备注”中）审核所申报的过户指令。复核人员可视审核情况，选择“审核通过正式提交申请”或“未通过审核退回补充材料”。正式提交申请的，材料将流转至我公司业务人员进行审核处理。如选择退回补充材料的，材料将流转至券商的业务发起人员，发起人员可在首页的[待办任务]栏目中领取后补充材料重新提交或撤销申请。



▲股非交易过户流程-▲股已冻结证券过户分支-业务提交

受理编号 2016071502437938

实例主题 A000000001-司法扣划-过户-2016071502437938

发起人 zbcsh5

发起时间 20160715

开户代理机构基本信息栏目

清算编号 *	<input type="text" value="JS335"/>	开户代理机构名称 *	<input type="text" value="ASDFDA"/>
营业部名称 *	<input type="text" value="FDAS"/>	经办人姓名 *	<input type="text" value="DAFS"/>
经办人电话 *	<input type="text" value="FADS"/>	申请发起日期 *	<input type="text" value="2016-07-15"/>
复核人姓名 *	<input type="text"/>	复核人电话 *	<input type="text"/>
申请复核日期 *	<input type="text" value="2016-07-15"/>		

业务基本信息

申报类型 *	<input type="text" value="司法扣划"/>
文书出具机关(填公证处或司法机关名称) *	<input type="text" value="FADS"/>
案号 *	<input type="text" value="ADFS"/>
备注	<input type="text" value="发起"/>

复核人员需填写

证券公司审核意见栏

请勾选确认 * 我公司已采取必要及可行的措施确认申请人同时到场办理业务，申请人身份信息、证券权属证明文件以及要求提供的其他材料等真实、准确、完整

请勾选确认 * 我公司已审核确认过户所依据的文书及内容真实、有效

证券公司审核意见 * 审核通过正式提交申请 未通过审核退回补充材料

过户账户栏目

过户账号	户名	证件号	账户状态	账户合规情况	持有人类别标识	指定交易情况
A000000001			正常	正常账户		10001

证券公司申报指令栏目

选择	申请编号	过户账号	托管代码	证券类别	流通类型	权益类别	挂牌年份	冻结数量
<input checked="" type="checkbox"/>	C.....42	A0000000011	固定收益类	流通		0
<input checked="" type="checkbox"/>	C.....43	A000000001	基金	流通		0
<input checked="" type="checkbox"/>	G.....14	A000000001	无限售流通股	流通		0
<input checked="" type="checkbox"/>	F.....1	A0000000011	无限售流通股	流通		0

附件上传

申请材料: * [a.jpg](#)

处理意见

3.3 办理进度查询与结果反馈

材料提交我公司后，业务人员将进行审核处理。当业务处于办理中，券商的相关人员可在首页的 [在办任务]栏目中查看办理进度。双击该笔申报进入“业务办理轨迹”，可查看业务的具体流转情况以及处理的意见。

待办任务(33)
在办任务(44)
终止任务(27)
办结任务(17)
搜索 刷新

2017-08-07 16:50:01

2017062202447690

当前环节--查询工商申报信息

查看

28%

2017-08-07 16:48:58

2017080402451103

当前环节--业务办理

查看

14%

2017-08-07 16:44:31

2017080702451189

A100044712-司法扣划-过户-2017080702451189

当前环节--材料初审

查看

40%

业务办理轨迹 - 受理编号2017080702451189

当前主题: A100044712-司法扣划-过户-2017080702451189
当前节点: 材料初审

节点状态

图标说明: 已办理 正在办理 待办 终止 业务办结

轨迹明细

办理时间	操作员	操作网点	办理节点	处理意见
2017-08-07 16:44:31	CSDCC-SH	CSDCC	材料初审 (正在办理)	
2017-08-07 16:41:44	99999999	Q39900**	业务提交 (已办理)	
2017-08-07 16:39:54	99999999	Q39900**	业务申报 (已办理)	

如材料审核未通过，流程将退回给券商复核人员。该复核人员可在首页的[待办任务]查到该笔业务。领取该笔业务后，系统将展示申报的具体内容，下拉至最下方，可在“处理意见”栏查看我公司对该笔业务的审核意见。也可在首页的 [在办任务]栏目查到该笔申报指令，点击进入“业务办理轨迹”，在“处理意见”栏，将显示具体的原因。券商复核人员可根据实际情况选择将流程退回券商发起方业务人员处理或再次提交申请。

待办任务(34) | 在办任务(44) | 终止任务(27) | 办结任务(17) | 搜索 | 刷新

待 2017-08-07 16:57:15

2017080702451189
A100044712-司法扣划-过户-
2017080702451189
当前环节--业务提交

办理

20%

待 2017-08-07 16:21:29

2017080702451170
A00000000000000000000
2017080702451170
当前环节--业务提交

办理

42%

待 2017-08-07 15:26:22

2017080702451165
A20100000000000000000
2017080702451165
当前环节--业务申报

办理

0%

业务办理轨迹 - 受理编号2017080702451189

当前主题: A100044712-司法扣划-过户-2017080702451189
当前节点: 业务提交

节点状态

图标说明: 已办理 正在办理 待办 终止 业务办结

轨迹明细

办理时间	操作员	操作网点	办理节点	处理意见
2017-08-07 16:57:14	CSDCC-SH	CSDCC	材料初审 (已办理)	退回 退回
2017-08-07 16:44:31	CSDCC-SH	CSDCC	材料初审 (正在办理)	

当非交易过户已完成，券商的相关人员可在首页的[办结/终止业务]栏目中查看业务办结情况。

业务类型 业务状态 待办 在办 终止 办结

受理主题

申报时间 近7天 近15天 近30天 自定义时间段 ~

[搜索](#)

受理编号	受理主题	节点描述	申报时间	当前进度	操作
2017071702449588	P000000013-其他-过户-20...	结束	2017-07-18 10:46:21	<div style="width: 100%;"><div style="width: 100%;"></div></div> 100%	查看

业务类型 业务状态 待办 在办 终止 办结

受理主题

申报时间 近7天 近15天 近30天 自定义时间段 ~

[搜索](#)

受理编号	受理主题	节点描述	申报时间	当前进度	操作
2017072702450686	A100044712-其他-过户-20...	业务申报	2017-07-27 16:10:13	<div style="width: 20%;"><div style="width: 20%;"></div></div> 20%	查看
2017071702449590	P000000013-其他-过户-20...	业务申报	2017-07-17 19:23:14	<div style="width: 20%;"><div style="width: 20%;"></div></div> 20%	查看
2017071702449574	P000000012-司法扣划-过..	业务申报(暂存)	2017-07-17 15:26:04	<div style="width: 20%;"><div style="width: 20%;"></div></div> 20%	查看

第四节 证券公司定向划转 A 股非交易过户

1 概述

本操作手册适用于“证券公司定向划转 A 股非交易过户”业务。关于“在线业务受理系统”的通用操作方法，可参见《在线业务受理系统操作手册（结算参与机构版）》。

券商可通过“PROP 系统”渠道或公司“网站”渠道中的一个渠道进行业务申报及后续处理。通过“PROP 系统”或“网站”申报的业务流程相互独立。券商只能通过原有申报渠道进行后续审核、修改、终止、查看等操作，网站端查询不到 PROP 客户端发起的业务，PROP 客户端查询不到网站端发起的业务。

2 证券公司定向划转 A 股非交易过户

本业务应由与投资者签订证券公司定向资产管理业务的证券公司（如为资管子公司，则由对应的证券公司母公司）通过系统申报。申报前，定向资产专用证券账户应先办理指定交易。定向资管账户指定的交易单元，其结算路径所属机构为证券公司的，由该证券公司申报；其结算路径所属机构为托管人的，则由为该交易单元提供代理服务的证券公司申报。

2.1 业务申报

采取“PROP 系统”渠道的，需登录 PROP 综合业务终端，点击主界面右上方【PROP 功能模块】-->【在线业务受理系统】，进入在线业务受理系统首页后选择“参与人代理业务”中的“非交易过户业务”如下图所示：



采取“网站”渠道的，需登录我公司网站 www.chinaclear.cn，选择“参与人服务专区”菜单的“结算参与机构管理平台”，用户登录后点击左侧菜单栏中“上海分公司业务”，即可进入上海分公司在线业务平台进入参与人服务专区页面。



点击左侧导航栏的“非交易过户业务”菜单，选择“定向划转、已注销账户证券划转A股非交易过户”进入业务申报界面。选择“业务类型”为“定向划转”，随后按要求填写必要的信息，包括：清算编号（英文字母需大写）、收费结算单元、过出账户、过入账户、联系人姓名及手机号码（供接收业务办理进度短信通知）。

业务类型

*业务类型 定向划转 已注销账户所持证券划转

申报方基本信息

*过出账户 *过入账户

*清算编号 *收费结算单元

*申报单位 *申报日期

联系人信息

*联系人 *手机号码

下一步

点击“下一步”后，录入划转指令信息，并上传申报材料扫描件。再点击“下一步”，系统提示确认所划转证券是否存在权利瑕疵同意划出。点击“确认”则进入下一环节；点击“取消”则不继续申报提交。

定向划转、已销户账户证券划转A股非交易过户 / 划转信息

划转指令栏目

证券代码	证券类别	流通类型	权益类别	挂牌年份	划转数量
600000	无限售流通股	流通			1,000

来自网页的消息

本公司确认申请划转的证券在本公司均无可冻结或其他权利瑕疵，同意划出。

确定 取消

附件上传

*申报材料

上一步 **下一步**

进入下一环节后，系统将展示所有申报的信息内容。点击“提交”则正式完成业务申报。

2.2 业务修改/终止

正式提交申请的，材料将流转到我公司业务人员进行审核处理。因审核未通过的，材料将流转至券商的业务发起人员，发起人员可在首页的[待办任务]栏目中领取后补充材料修改申报信息后重新提交或撤销申请。

The screenshot displays a user interface with several key sections:

- 通知信息 (Notification Information):** A blue box containing a message dated 2018-05-09 15:45:53 regarding a定向划转 (定向划转) transaction for account A100000028. It includes a red circular icon and a '>>更多' link.
- 问题搜索 (Problem Search):** A search bar with the placeholder text '请输入问题关键词进行搜索...' and a magnifying glass icon. Below it are four links: '在线业务申报', '办理进度查询', '操作人员赋权', and '办结业务查询'.
- 任务列表 (Task List):** A horizontal bar at the top of the task area shows counts for '待办任务(5)', '在办任务(12)', '终止任务(22)', and '办结任务(15)'. Below this are five task cards, each with a '待' (Pending) status icon, a date, a task ID, a description, a '办理' (Process) button, and a 0% progress bar.
 - Task 1: 2018-05-09 13:45:53, ID 2018050902455797, description 'A100000028-定向划转-国信证券股份有限公司-当前环节--发起申请'. This card is circled in red.
 - Task 2: 2018-05-09 14:50:22, ID 2018042402455650, description 'A100000028-定向划转-国信证券股份有限公司-当前环节--发起申请'.
 - Task 3: 2018-04-17 13:54:24, ID 2018041702455583, description 'A100000001-定向划转-国信证券股份有限公司-当前环节--发起申请(暂存)'.
 - Task 4: 2018-04-16 10:56:06, ID 2018041602455573, description '新增托管产品开通资金结算业务-国信证券股份有限公司-当前环节--发起申请(暂存)'.
 - Task 5: 2018-04-12 15:27:15, ID 2018041002455515, description '一码通账户信息变更-12-12-2018041002455515-当前环节--发起申请(暂存)'.

2.3 办理进度查询与结果反馈

材料提交我公司后，业务人员将进行审核处理。当业务处于办理中，券商的相关人员可在首页的 [在办任务] 栏目中查看办理进度。双击该笔申报进入“业务办理轨迹”，可查看业务的具体流转情况以及处理的意见。

待办任务(5) | 在办任务(31) | 终止任务(33) | 办结任务(11) | 搜索 | 刷新

2018-05-08 16:32:42

2018050802455771

A100000010-定向划转-国信证
券股份有限公司-

当前环节--业务审核

[撤单](#)

33%

2018-05-08 16:20:22

2018050802455768

持有变动查询-A100000671-国
信证券-2018050802455768

当前环节--受理结果反馈

[查看](#)

66%

2018-05-08 15:15:50

2018011902454841

一码通账户信息变更-
180071720461-国-

当前环节--业务审核

[查看](#)

50%

2018-05-08 10:30:19

2017110702453481

在线业务受理系统验证流程-单
人发起模式业务分支-

当前环节--业务审核

[查看](#)

20%

2018-05-04 19:55:30

2018050402455719

A100000028-已注销账户所持
证券划转-国信证券股份有限公

当前环节--过户结果查询

[查看](#)

66%

点击查看您的更多在办任务 >>

业务办理轨迹 - 受理编号2018050802455771

当前主题： A100000010-定向划转-国信证券股份有限公司-2018050802455771

当前节点： 业务审核

节点状态

图标说明: 已办理 正在办理 待办 终止 业务办结

轨迹明细

办理时间	操作员	操作网点	办理节点	处理意见
2018-05-08 16:32:31	99999999	Q39900**	发起申请 (已办理)	

如材料审核未通过，流程将退回给券商发起人员。该人员可在首页的[待办任务]查到该笔业务。领取该笔业务后，系统将展示申报的具体内容，下拉至最下方，可在“处理意见”栏查看我公司对该笔业务的审核意见。也可在首页的 [在办任务]栏目查到该笔申报指令，点击进入“业务办理轨迹”，在“处理意见”栏，将显示具体的原因。

业务办理轨迹 - 受理编号2018050902455797

当前主题： A100000028-定向划转-国信证券股份有限公司-2018050902455797

当前节点： 发起申请

节点状态

图标说明: 已办理 正在办理 待办 终止 业务办结

轨迹明细

办理时间	操作员	操作网点	办理节点	处理意见
2018-05-09 15:45:53	CSDCC-SH	CSDCC	业务审核 (已办理)	账户A100000028非正常状态!
2018-05-09 15:45:38	CSDCC-SH	CSDCC	业务审核 (正在办理)	
2018-05-09 15:42:39	zaptest59	Q39900**	发起申请 (已办理)	

当非交易过户已完成，券商的相关人员可在首页的[办结任务]栏目中查看业务办结情况。

待办任务(4) | 在办任务(12) | 终止任务(23) | 办结任务(15)

搜索 | 刷新

<p>结 2018-05-04 19:00:06</p> <p>2018050402455706</p> <p>A100000010-定向划转-国 信证券股份有限公司- 当前环节--过户结果查询</p> <p style="text-align: right;">查看</p> <p style="text-align: right;">100%</p>	<p>结 2018-05-04 18:59:10</p> <p>2018050402455710</p> <p>A100000010-定向划转-国 信证券股份有限公司- 当前环节--过户结果查询</p> <p style="text-align: right;">查看</p> <p style="text-align: right;">100%</p>	<p>结 2018-05-04 18:58:34</p> <p>2018050402455708</p> <p>A100000010-定向划转-国 信证券股份有限公司- 当前环节--过户结果查询</p> <p style="text-align: right;">查看</p> <p style="text-align: right;">100%</p>
---	---	---

如撤销了所申报的指令，券商的相关人员可在首页的[终止任务]栏目中查看业务终止情况。

待办任务(4) | 在办任务(11) | 终止任务(23) | 办结任务(15)

搜索 | 刷新

<p>止 2018-05-09 15:55:05</p> <p>2018050902455797</p> <p>A100000028-定向划转-国 信证券股份有限公司- 当前环节--发起申请</p> <p style="text-align: right;">重新发起</p> <p style="text-align: right;">0%</p>	<p>止 2018-05-09 15:31:30</p> <p>2018050902455795</p> <p>A100000028-定向划转-国 信证券股份有限公司- 当前环节--发起申请</p> <p style="text-align: right;">重新发起</p> <p style="text-align: right;">0%</p>	<p>止 2018-05-09 14:47:15</p> <p>2018050402455725</p> <p>A100000028-已注销账户所 持证券划转-国信证券股份 当前环节--发起申请</p> <p style="text-align: right;">重新发起</p> <p style="text-align: right;">0%</p>
---	---	---

第五节 已注销账户证券划转 A 股非交易过户

1 概述

本操作手册适用于“已注销账户证券划转 A 股非交易过户”业务。关于“在线业务受理系统”的通用操作方法，可参见《在线业务受理系统操作手册（结算参与机构版）》。

券商可通过“PROP 系统”渠道或公司“网站”渠道中的一个渠道进行业务申报及后续处理。通过“PROP 系统”或“网站”申报的业务流程相互独立。券商只能通过原有申报渠道进行后续审核、修改、终止、查看等操作，网站端查询不到 PROP 客户端发起的业务，PROP 客户端查询不到网站端发起的业务。

2 已注销账户证券划转 A 股非交易过户

本业务适用于由注销账户指定交易券商（注销账户无指定交易的，由过入证券账户指定交易券商）根据投资者的申请，将已注销证券账户内的证券划转至同一一码通下开立的同一类型正常状态证券账户。

券商应将：证券非交易过户登记申请表、申请人有效身份证明文件等材料进行扫描后作为附件上传。

该类过户费每只证券 10 元/笔，通过清算系统向申报方收取（其中，过户费的 50%作为证券公司办理该业务的手续费）。

2.1 业务申报

采取“PROP 系统”渠道的，需登录 PROP 综合业务终端，点击主界面右上方【PROP 功能模块】-->【在线业务受理系统】，进入在线业务受理系统首页后选择“参与人代理业务”中的“非交易过户业务”如下图所示：



采取“网站”渠道的，需登录我公司网站 www.chinaclear.cn，选择“参与人服务专区”菜单的“结算参与机构管理平台”，用户登录后点击左侧菜单栏中“上海分公司业务”，即可进入上海分公司在线业务平台进入参与人服务专区页面。



点击左侧导航栏的“非交易过户业务”菜单，选择“定向划转、已注销账户证券划转A股非交易过户”进入业务申报界面。选择“业务类型”为“已注销账户所持证券划转”，随后按要求填写必要的信息，包括：清算编号（英文字母需大写）、收费结算单元、过出账户、过入账户、联系人姓名及手机号码（供接收业务办理进度短信通知）。

业务类型

* 业务类型 定向划转 已注销账户所持证券划转

申报方基本信息

* 过出账户 * 过入账户

* 清算编号 * 收费结算单元

* 申报单位 * 申报日期

联系人信息

* 联系人 * 手机号码

下一步

点击“下一步”后，录入划转指令信息，并上传申报材料扫描件。再点击“下一步”，系统提示确认所划转证券是否存在权利瑕疵同意划出。点击“确认”则进入下一环节；点击“取消”则不继续申报提交。

定向划转、已销户账户证券划转A股非交易过户 / 划转信息

划转指令栏目

证券代码	证券类别	流通类型	权益类别	挂牌年份	划转数量
600000	无限售流通股	流通			1,000

来自网页的消息

本公司确认申请划转的证券在本公司均无可冻结或其他权利瑕疵，同意划出。

附件上传

* 申报材料

进入下一环节后，系统将展示所有申报的信息内容。点击“提交”则正式完成业务申报。

2.2 业务修改/终止

正式提交申请的，材料将流转到我公司业务人员进行审核处理。因审核未通过的，材料将流转至券商的业务发起人员，发起人员可在首页的[待办任务]栏目中领取后补充材料修改申报信息后重新提交或撤销申请。

The screenshot displays the '待办任务' (Pending Tasks) section of a web application. At the top, there are navigation tabs for '待办任务(5)', '在办任务(29)', '终止任务(33)', and '办结任务(10)'. A search bar and a '刷新' (Refresh) button are also present. The main content area shows three task cards. The first card, dated 2018-05-09 16:49:04, is circled in red and contains the following information: ID 2018050902455805, description 'A100000108-已注销账户所持证券划转-国信证券股份有限公司', and '当前环节--发起申请'. It has a '办理' (Process) button and a 0% progress bar. The second card, dated 2018-05-02 16:30:46, has ID 2018041902455611, description '股票初次发行网下登记业务-600141-兴发集团', and '当前环节--发起环节', with a '办理' button and 0% progress. The third card, dated 2018-04-24 08:33:18, has ID 2017071002449077, description '在线业务受理系统验证流程-单人发起模式业务分支', and '当前环节--外部确认', with a '办理' button and 60% progress. On the left, a '通知信息' (Notification) section shows a message about account cancellation. On the right, a '问题搜索' (Problem Search) section includes a search bar and links for '在线业务申报', '办理进度查询', '操作人员赋权', and '办结业务查询'.

2.3 办理进度查询与结果反馈

材料提交我公司后，业务人员将进行审核处理。当业务处于办理中，券商的相关人员可在首页的 [在办任务] 栏目中查看办理进度。双击该笔申报进入“业务办理轨迹”，可查看业务的具体流转情况以及处理的意见。

The screenshot displays the '在办任务' (In Progress Tasks) section of the web application. The navigation tabs are the same as in the previous screenshot. The main content area shows three task cards. The first card, dated 2018-05-09 16:49:04, is circled in red and contains: ID 2018050902455805, description 'A100000108-已注销账户所持证券划转-国信证券股份有限公司', and '当前环节--发起申请'. It has a '撤单' (Cancel) button and a 0% progress bar. The second card, dated 2018-05-09 15:06:57, has ID 2018050402455718, description 'A100000028-已注销账户所持证券划转-国信证券股份有限公司', and '当前环节--业务审核', with a '查看' (View) button and 33% progress. The third card, dated 2018-05-09 14:32:07, has ID 2018041702455591, description '股票初次发行网下登记业务-600141-兴发集团', and '当前环节--业务审核', with a '查看' button and 12% progress. The '通知信息' and '问题搜索' sections are identical to the previous screenshot.

如材料审核未通过，流程将退回给券商发起人员。该人员可在首页的[待办任务]查到该笔业务。领取该笔业务后，系统将展示申报的具体内容，下拉至最下方，可在“处理意见”栏查看我公司对该笔业务的审核意见。也可在首页的 [在办任务] 栏目查到该笔申报指令，点击进入“业务办理轨迹”，在“处理意见”栏，将显示具体的原因。

业务办理轨迹 - 受理编号 2018050902455805

当前主题： A100000108-已注销账户所持证券划转-国信证券股份有限公司-2018050902455805

当前节点： 发起申请

节点状态

图标说明: ✔ 已办理 ✎ 正在办理 📄 待办 ⊘ 终止 🏁 业务办结

轨迹明细

办理时间	操作员	操作网点	办理节点	处理意见
2018-05-09 16:49:04	CSDCC-SH	CSDCC	业务审核 (已办理)	申报结算单元号填写错误!过出无撤..
2018-05-09 16:46:08	CSDCC-SH	CSDCC	业务审核 (正在办理)	
2018-05-09 16:44:59	99999999	Q39900**	发起申请 (已办理)	

当非交易过户已完成, 券商的相关人员可在首页的[办结任务]栏目中查看业务办结情况。

📄 待办任务(4) | ✎ 在办任务(28) | ⊘ 终止任务(33) | 🏁 办结任务(10) | 🔍 搜索 | 🔄 刷新

🏁 2018-05-07 16:11:04

2018050702455730

持有变动查询-A10000671-国
信证券-2018050702455730

当前环节--受理结果反馈

查看

100%

🏁 2018-05-04 21:00:00

2018050402455715

A100000028-已注销账户所持
证券划转-国信证券股份有限公

当前环节--过户结果查询

查看

100%

🏁 2018-05-04 20:59:34

2018050402455724

A100000028-已注销账户所持
证券划转-国信证券股份有限公

当前环节--过户结果查询

查看

100%

如撤销了所申报的指令, 券商的相关人员可在首页的[终止任务]栏目中查看业务终止情况。

📄 待办任务(4) | ✎ 在办任务(11) | ⊘ 终止任务(23) | 🏁 办结任务(15) | 🔍 搜索 | 🔄 刷新

⊘ 2018-05-09 15:55:05

2018050902455797

A100000028-定向划转-国
信证券股份有限公司-

当前环节--发起申请

重新发起

0%

⊘ 2018-05-09 15:31:30

2018050902455795

A100000028-定向划转-国
信证券股份有限公司-

当前环节--发起申请

重新发起

0%

⊘ 2018-05-09 14:47:15

2018050402455725

A100000028-已注销账户所
持证券划转-国信证券股份

当前环节--发起申请

重新发起

0%

第六节 冻结状态调整

1 概述

本操作手册适用于“冻结状态调整”业务。关于“在线业务受理系统”的通用操作方法，可参见《在线业务受理系统操作手册（结算参与机构版）》。

券商可通过“PROP 系统”渠道或公司“网站”渠道中的一个渠道进行业务申报及后续处理。通过“PROP 系统”或“网站”申报的业务流程相互独立。券商只能通过原有申报渠道进行后续审核、修改、终止、查看等操作，网站端查询不到 PROP 客户端发起的业务，PROP 客户端查询不到网站端发起的业务。

2 冻结状态调整

本业务适用于指定交易券商根据有权机关要求，办理证券冻结状态在不限制卖出冻结和限制卖出冻结之间调整的业务。证券公司应将冻结状态调整业务所需材料扫描后作为附件在本流程中上传。

2.1 业务申报

采取“PROP 系统”渠道的，需登录 PROP 综合业务终端，点击主界面右上方【PROP 功能模块】-->【在线业务受理系统】，进入在线业务受理系统首页后选择“参与人代理业务”中的“冻结状态调整业务”如下图所示：



采取“网站”渠道的，需登录我公司网站 www.chinaclear.cn，选择“参与人服务专区”菜单的“结算参与机构管理平台”，用户登录后点击左侧菜单栏中“上海分公司业务”，即可进入上海分公司在线业务平台进入参与人服务专区页面。点击左侧导航栏“参与人代理业务”中的“冻结状态调整业务”菜单即可进入业务申报界面，如下图所示。



随后填写“申请法院”、“案号”及“清算编号”（英文字母需大写）。依据实际情况选择“业务类型”。其中“司法冻结状态调整为不限制卖出”与“司法冻结状态调整为限制卖出”不能在同一笔业务中同时勾选，“质押股票司法冻结状态调整为不限制卖出”与“质押股票司法冻结状态调整为限制卖出”不能同时勾选，前二者适用于未质押证券的司法冻结状态调整，后二者适用于已质押证券的司法冻结状态调整。

1 冻结状态调整业务/ 申请信息

* 受理主题

业务信息

* 申请法院 ? * 案号

* 清算编号

* 业务类型 ?

司法冻结状态调整为不限制卖出

司法冻结状态调整为限制卖出

质押股票司法冻结状态调整为不限制卖出

质押股票司法冻结状态调整为限制卖出

在被执行人信息栏中点击“新增”，在“证券账户”字段录入被执行人证券账户号码，录入完成后点击“加载冻结明细”，系统将自动填充申报页面中的冻结明细栏目和质押股票司法冻结明细栏目中的表格。更改业务类型后需重新加载冻结明细。

被执行人信息				
证券账户	持有人名称	持有人身份证件号码	指定交易单位号码	券商简称
B202200001	主测账户	913101111234512345	32991	国信CS华信资产

1 - 1 共 1 条

冻结明细栏目					
申请书编号	证券账户	持有人名称 (全称)	证券代码	证券简称	证券类别
<input type="checkbox"/>	QS2022000	B202200001	主测账户	600000	无限售流通股
<input type="checkbox"/>	QS2022001	B202200001	主测账户	600000	无限售流通股
<input type="checkbox"/>	QS2022002	B202200001	主测账户	600000	限售流通股
<input type="checkbox"/>	SDD220001	B202200001	主测账户	600000	无限售流通股
<input type="checkbox"/>	SFD202200	B202200001	主测账户	600000	无限售流通股
<input type="checkbox"/>	SFD202201	B202200001	主测账户	600000	无限售流通股
<input type="checkbox"/>	SFD202202	B202200001	主测账户	600000	无限售流通股
<input type="checkbox"/>	SFD202203	B202200001	主测账户	600000	限售流通股
<input type="checkbox"/>	SFD202204	B202200001	主测账户	500001	基金
<input type="checkbox"/>	SFD202205	B202200001	主测账户	127111	固定收益类

1 - 30 共 30 条

涉及“司法冻结状态调整为不限制卖出”或“司法冻结状态调整为限制卖出”的需要在填充出来的冻结明细栏目表格中，填写调整冻结状态的数量，并勾选对应条目。

冻结日期	冻结数量	不限制卖出数量	申报调整数量	申请单位	申请执行
20210808	40000	0	500	柜台债券法院	柜台债
20210808	60000	0		批量债券法院	批量债
20220808	100000	0		网控债券法院	网控债
20210808	100000	40000		保全银行	
20210808	100000	40000		保全银行	
20220808	100000	60000		网控兑息法院	网控兑
20210808	40000	0		柜台基金法院	柜台基
20210808	60000	0		批量基金法院	批量基
20220808	100000	0		网控基金法院	网控基
20210808	100000	40000		保全银行	

1 - 30 共 30 条

涉及“质押股票司法冻结状态调整为不限制卖出”或“质押股票司法冻结状态调整为限制卖出”的需要在填充出来的质押股票司法冻结明细栏目表格中勾选申请调整的相关条目。

质押股票司法冻结明细栏目						
	申请书编号	证券账户	持有人名称(全称)	证券代码	证券简称	证券类别
<input type="checkbox"/>	SFX202202	B202200001	主测账户	500001		基金
<input type="checkbox"/>	SFX202203	B202200001	主测账户	127111		固定收益类
<input type="checkbox"/>	SFX202204	B202200001	主测账户	127111		固定收益类
<input type="checkbox"/>	SFX202205	B202200001	主测账户	600000		限售流通股
<input type="checkbox"/>	SFX202206	B202200001	主测账户	600000		限售流通股
<input type="checkbox"/>	SFX202207	B202200001	主测账户	600000		无限售流通股
<input type="checkbox"/>	SFX202208	B202200001	主测账户	600000		无限售流通股
<input type="checkbox"/>	SFX202209	B202200001	主测账户	600000		无限售流通股
<input type="checkbox"/>	SFX202210	B202200001	主测账户	600000		无限售流通股
<input type="checkbox"/>	SFX202211	B202200001	主测账户	600000		无限售流通股

1 - 12 共 12 条

填写联系人信息中“申报券商全称”、“券商联系人员”和“券商联系人员手机号”后，最后在申请材料栏目中分别在对应条目上传“司法文书”、“执法人员证件”、的材料扫描件作为附件，点击“提交”。

联系人信息

* 申报券商全称

* 券商联系人员

* 券商联系人员手机号

申请材料

* 司法文书

* 执法人员证件

其他

暂存
提交

2.2 业务复核

录入完成提交后，材料流转至证券公司发起复核环节，券商的业务复核人员需要在首页的[待办任务]栏目中领取后核对流程中填写的字段内容和材料。复核界面与发起界面基本一致，但是发起阶段需要填写的字段在复核页面中为只读状态，无法修改。

1 冻结状态调整业务/ 申请信息

* 受理主题

业务信息

* 申请法院 * 案号

* 清算编号

司法冻结状态调整为不限制卖出
 司法冻结状态调整为限制卖出

* 业务类型 质押股票司法冻结状态调整为不限制卖出
 质押股票司法冻结状态调整为限制卖出

被执行人信息

证券账户	持有人名称	持有人身份证件号码	指定交易单位号码	券商简称
B202200001	主测账户	913101111234512345	32990	国信证券股份客户

1 - 1 共 1 条

冻结明细栏目

申请书编号	证券账户	持有人名称 (全称)	证券代码	证券简称	证券类别	流通类
SFD202208	B202200001	主测账户	127111	PR黔南投	固定收益类	流通

复核无误的，勾选“复核通过”，点击“提交”，材料将提交到我公司业务人员处进行审核。复核不通过的，勾选“复核不通过”，点击“提交”，材料将退回券商发起环节，发起人员可在[待办业务]中重新领取，在发起界面可查看复核人员意见。

联系人信息

* 申报券商全称 * 券商联系人

* 券商联系人手机号

券商申报复核

* 复核结果 复核通过 复核不通过

复核意见

申请材料

* 司法文书

* 执法人员证件

其他

处理意见

券商申报复核

*复核结果 复核通过 复核不通过

复核意见

申请材料

*司法文书

*执法人员证件

其他

处理意见

2.3 业务修改/终止

正式提交申请的，材料将流转到我公司业务人员进行审核处理。因审核未通过的，材料将流转至券商的业务复核人员，然后复核人员退至发起人员后，发起人员可在首页的[待办任务]栏目中领取后补充材料修改申报信息后重新提交或撤销申请。

在线业务受理系统

USER → TEXT → SUBMIT → CONFIRM → CERTIFY → CLOSE → YES

最新消息: 1、当前没有消息

通知信息 >>更多

- 2022-11-17 15:41:34 股票权益派发申请
- 尊敬的客户，您有一笔沪市主板-605558-芯朋微-红利及送转-2022111702515708业务等待处理！

问题搜索 >>更多

请输入问题关键词进行搜索...

- 在线业务申报
- 办理进度查询
- 操作人员赋权
- 办结业务查询

待办任务(7) | 在办任务(43) | 终止任务(10) | 办结任务(12) | 搜索 | 刷新

<p>待 2022-11-17 14:08:54</p> <p>2022111702515714</p> <p>国信证券-协助司法-司法冻结状态调整-A股(含基金、债)</p> <p>当前环节--发起申报</p> <p><input type="button" value="办理"/></p>	<p>待 2022-11-08 16:21:44</p> <p>2022110802515651</p> <p>沪市主板-600555-海航创新-送转-2022110802515651</p> <p>当前环节--发起申请(暂存)</p> <p>0%</p>	<p>待 2022-11-08 16:14:56</p> <p>2022110802515650</p> <p>沪市主板-600555-海航创新-送转-2022110802515650</p> <p>当前环节--发起申请(暂存)</p> <p>0%</p>
<p>待 2022-11-04 18:40:12</p> <p>2022110402515632</p> <p>指定付款账户维护(新增、变更指定付款账户或期权直接扣)</p> <p>当前环节--结算银行审核</p> <p>57%</p>	<p>待 2022-11-04 16:13:37</p> <p>2022082902515335</p> <p>特殊证券账户开户-中信银行-苏州齐景东方投资管理咨询有</p> <p>当前环节--发起环节</p> <p>0%</p>	<p>待</p> <p>点击查看您的更多待办任务 >></p>

2.4 办理进度查询与结果反馈

材料提交我公司后，业务人员将进行审核处理。当业务处于办理中，券商的相关人员可在首页的 [在办任务] 栏目中查看办理进度。双击该笔申报进入“业务办理轨迹”，可查看业务的具体流转情况以及处理的意见。

业务办理轨迹 - 受理编号2022111802515734

当前主题： 国信证券股份客户-司法冻结状态调整为不限制卖出-质押股票司法冻结状态调整为不限制卖出-B202200001-2022111802515734

当前节点： 业务办理

审核人员： NTZTST2, 021-68602333

节点状态

发起申报 → 发起复核 → 业务审核 → 业务办理

图标说明: 已办理 正在办理 待办 终止 业务办结

轨迹明细

办理时间	操作员	操作网点	办理节点	处理意见
2022-11-18 15:04:39	CSDCC-SH	CSDCC	业务审核 (已办理)	
2022-11-18 15:04:19	CSDCC-SH	CSDCC	业务审核 (正在办理)	
2022-11-18 15:03:27	99999999	Q39900**	发起复核 (已办理)	
2022-11-18 15:03:07	99999999	Q39900**	发起申报 (已办理)	
2022-11-18 15:02:23	99999999	Q39900**	发起复核 (已办理)	
2022-11-18 15:00:31	99999999	Q39900**	发起申报 (已办理)	
2022-11-18 14:59:34	99999999	Q39900**	发起复核 (已办理)	
2022-11-18 14:56:44	CSDCC-SH	CSDCC	业务审核 (已办理)	中登意见, 请券商补充材料。
2022-11-18 14:56:01	CSDCC-SH	CSDCC	业务审核 (正在办理)	

如材料审核未通过，流程将退回给券商发起人员。该人员可在首页的[待办任务]查到该笔业务。领取该笔业务后，系统将展示申报的具体内容，下拉至最下方，可在“处理意见” 栏查看我公司对该笔业务的审核意见。也可在首页的 [在办任务] 栏目查到该笔申报指令， 点击进入“业务办理轨迹”，在“处理意见”栏，将显示具体的原因。

券商申报复核

* 复核结果 复核通过 复核不通过

复核意见

中国结算业务审核

* 审核是否通过 审核不通过 审核通过

* 中国结算反馈结果

申请材料

* 司法文书 [Axis](#)

* 执法人员证件 [Axis](#)

其他

处理意见
(如有疑问, 请咨询: NTZTST2, 021-68602333)
中登意见, 请券商补充材料。

业务办理轨迹 - 受理编号2022111802515734

当前主题: 国信证券股份有限公司-司法冻结状态调整为不限制卖出-质押股票司法冻结状态调整为不限制卖出-B202200001-2022111802515734

当前节点: 发起复核

审核人员: NITZT2, 021-68602333

节点状态

发起申报 → 发起复核 → 业务审核 → 业务办理

图标说明: 已办理 正在办理 待办 终止 业务办结

办理时间	操作员	操作网点	办理节点	处理意见
2022-11-18 14:56:44	CSDCC-SH	CSDCC	业务审核 (已办理)	中登意见, 请券商补充材料。
2022-11-18 14:56:01	CSDCC-SH	CSDCC	业务审核 (正在办理)	
2022-11-18 14:55:05	99999999	Q39900**	发起复核 (已办理)	
2022-11-18 14:53:39	99999999	Q39900**	发起申报 (已办理)	
2022-11-18 14:47:38	99999999	Q39900**	发起复核 (已办理)	
2022-11-18 14:43:48	99999999	Q39900**	发起申报 (已办理)	

当冻结状态调整已受理完成, 券商的相关人员可在首页的[办结任务]栏目中查看业务办结情况。

待办任务(7) | 在办任务(44) | **办结任务(12)** | 搜索 | 刷新

<p>2022-11-16 17:31:02</p> <p>2022111002515667</p> <p>沪市主板-605205-TEST A GU 2-送转-2022111002515</p> <p>当前环节--业务办理进程</p> <p>100%</p> <p>重新发起</p>	<p>2022-11-16 17:30:29</p> <p>2022110802515652</p> <p>沪市主板-600555-海航创新-送转-2022110802515652</p> <p>当前环节--业务办理进程</p> <p>100%</p> <p>重新发起</p>	<p>2022-11-15 16:53:48</p> <p>2022111402515675</p> <p>国信证券股份有限公司-司法冻结状态调整为不限制卖出-</p> <p>当前环节--业务办理</p> <p>100%</p> <p>重新发起</p>
<p>2022-11-07 11:48:58</p> <p>2022110702515639</p> <p>国信证券-证券质押-其他-B股-2022110702515639</p> <p>当前环节--业务审核</p> <p>100%</p> <p>重新发起</p>	<p>2022-11-02 16:47:10</p> <p>2022110202515624</p> <p>A199406043-张三-券商代理质押(部分)解除-2022110202515</p> <p>当前环节--办理质押解除</p> <p>100%</p> <p>重新发起</p>	<p>点击查看您的更多办结任务>></p>

如撤销了所申报的指令, 券商的相关人员可在首页的[终止任务]栏目中查看业务终止情况。

待办任务(7) | 在办任务(43) | **终止任务(11)** | 办结任务(12) | 搜索 | 刷新

<p>2022-11-18 15:12:15</p> <p>2022111802515734</p> <p>国信证券股份有限公司-司法冻结状态调整为不限制卖出-质押股票</p> <p>当前环节--发起复核</p> <p>25%</p> <p>重新发起</p>	<p>2022-11-17 13:33:52</p> <p>2022111702515710</p> <p>国信证券-协助司法-司法冻结状态调整-A股(含基金、债)</p> <p>当前环节--发起申报</p> <p>0%</p> <p>重新发起</p>	<p>2022-11-17 10:53:55</p> <p>2022111602515706</p> <p>沪市主板-605558-芯朋微-红利-2022111602515706</p> <p>当前环节--申请信息审核</p> <p>20%</p> <p>重新发起</p>
<p>2022-11-16 15:58:38</p> <p>2022111002515669</p> <p>科创板-688558-国盛智科-红利及送转-2022111002515669</p> <p>当前环节--申请信息审核</p> <p>20%</p> <p>重新发起</p>	<p>2022-11-16 15:42:40</p> <p>2022111602515703</p> <p>沪市主板-603603-博天环境-送转-2022111602515703</p> <p>当前环节--申请信息审核</p> <p>20%</p> <p>重新发起</p>	<p>点击查看您的更多终止任务>></p>

第七节 投资者综合业务申报

1 概述

本操作手册适用于“投资者综合业务申报”菜单。关于“在线业务受理系统”的通用操作方法，可参见《在线业务受理系统操作手册（结算参与机构版）》。

证券公司、托管银行、司法机关及其他用户均可通过“PROP 系统”渠道或公司“网站”渠道中的一个渠道进行业务申报及后续处理。

2 投资者综合业务

本菜单适用于证券公司、托管银行、司法机关及其他用户进行相关投资者业务的申报、进度查询、费用缴纳等操作。可申报业务类型为上海市场的证券质押业务（包括质押登记、解除质押登记、部分解除质押登记、质押状态调整、质押处置过户、质权人质物查询等）、非交易过户业务（包括协议转让、歇业变更、继承离婚、可交换公司债质押、可交换公司债信托及担保、员工持股计划等）、证券查询业务以及协助司法业务（包括司法冻结、司法解冻、司法查询、司法续冻等）等登记存管类业务。

2.1 业务申报

采取“PROP 系统”渠道的，需登录 PROP 综合业务终端，点击主界面右上方【PROP 功能模块】-->【在线业务受理系统】，进入在线业务受理系统首页后选择“参与人代理业务”中的“投资者综合业务”并点击进入。如下图所示：



采取“网站”渠道的，需登录我公司网站 www.chinaclear.cn，选择“参与人服务专区”菜单的“结算参与机构管理平台”，用户登录后点击左侧菜单栏中“上海分公司业务”，即可进入“上海分公司在线业务平台”进入参与人服务专区页面。点击左侧导航栏的“投资者综合业务”菜单，选择“投资者综合业务”进入业务申报界面。如下图所示：



进入申报界面,在“业务信息”模块,选择业务类别以及证券品种,填写投资者名称和投资者证券账户等信息。



在“联系人信息”模块,选择操作用户的类别(请注意,证券公司在受理司法业务时,请仍然选择操作用户的类别,即证券公司)。填写联系人员、联系人员手机号以及业务进度接收的手机号(后两者可以不同)。



在“收件信息维护”模块,如果涉及邮寄业务凭证,请勾选“EMS”,填写EMS邮寄的收件信息。如不涉及,请勾选“不邮寄”。



在“收费信息”模块，如果该业务涉及清算系统收费的，可勾选“清算系统收费”后填写收费交易单元；

联系人信息

* 申请单位类别: 证券公司

申请单位全称: 国信证券 * 联系人员: 联系人员联系人员123

* 联系人员手机号: 12345678901 * 业务进度接收手机号: 12345678901

收件信息维护

* 邮寄方式: EMS 不邮寄

收费信息

* 收费方式: 通过清算系统收费 通过其他方式收费 不涉及收费

* 收费交易单元: 12345

如果通过其他方式收费，则勾选相应选项，并填写其他方式的说明。如不收费，则勾选不涉及收费即可。

收费信息

* 收费方式: 通过清算系统收费 通过其他方式收费 不涉及收费

* 其他方式说明: 客户通过汇款缴费

在“附件上传”模块，可以上传业务材料的扫描件。请注意，五个附件栏的文件的命名字符累计不要超过450个字符。

附件上传

附件1: 变动查询.pdf

附件2: [Empty]

附件3: [Empty]

附件4: [Empty]

附件5: [Empty]

暂存 提交

2.2 业务复核

录入完成提交后，用户类别为“证券公司”、“托管银行”以及“其他”的，该笔业务会流转到“发起复核”环节，业务复核人员需要在首页的[待办任务]栏目中领取。



复核人员领取业务后，核对流程中填写的字段内容和材料。复核界面与发起界面基本一致，但是发起阶段需要填写的字段在复核页面中为只读状态，无法修改。



复核无误的，勾选“复核通过”，点击“提交”，流程将提交到我公司业务人员处进行审核。复核不通过的，勾选“复核不通过”，点击“提交”，流程将退回发起环节，发起人员可在[待办业务]中重新领取，在发起界面可查看复核人员意见。

参与人业务	* 邮寄方式 <input type="radio"/> EMS <input checked="" type="radio"/> 不邮寄
参与人代理业务	收费信息
结算银行业务	* 收费方式 <input type="radio"/> 通过清算系统收费 <input type="radio"/> 通过其他方式缴费 <input type="radio"/> 不涉及收费
辅助功能	复核意见
通用验证流程	* 复核 <input type="radio"/> 通过 <input type="radio"/> 不通过
	复核意见 <input type="text"/>
	附件上传

2.3 业务修改/终止

正式提交申请的，流程将流转到我公司业务人员进行审核处理。审核未通过的，流程退回发起复核环节，复核人员可在首页的[待办任务]栏目中领取后，复核人员点击复核不通过，流程即可退回发起阶段，由发起人员补充材料、修改申报信息后重新提交或撤销申请。

The screenshot shows the '在线业务受理系统' (Online Business Acceptance System) interface. The main content area features a '待办任务' (Pending Tasks) section with the following data:

任务ID	任务名称	当前环节	进度	操作
2023031602516967	国信证券-证券质押-质押登记-张三-A股(含基金、债券)-	发起复核	33%	办理
2023031402516940	可转债-免息-2023031402516940	发起申请(暂存)	0%	办理
2023030802516912	一码通账户信息变更-190000186594-国信证券-	发起复核	25%	办理

2.4 办理进度查询与结果反馈

流程提交我公司后，业务人员将进行审核处理。当业务处于办理中，用户可在首页的 [在办任务] 栏目中查看办理进度。双击该笔申报进入“业务办理轨迹”，可查看业务的具体流转情况以及处理的意见。



如材料审核未通过，流程将退回给券商发起人员。该人员可在首页的[待办任务]查到该笔业务。领取该笔业务后，系统将展示申报的具体内容，下拉至最下方，可在“处理意见”栏查看我公司对该笔业务的审核意见。



也可在首页的 [在办任务]栏目查到该笔申报指令， 点击进入“业务办理轨迹”，在“处理意见”栏，将显示具体的原因。

办理时间	操作员	操作网点	办理节点	处理意见
2022-11-18 14:56:44	CSDCC-SH	CSDCC	业务审核 (已办理)	中登意见，请券商补充材料。
2022-11-18 14:56:01	CSDCC-SH	CSDCC	业务审核 (正在办理)	
2022-11-18 14:55:05	99999999	Q39900**	发起复核 (已办理)	
2022-11-18 14:53:39	99999999	Q39900**	发起申报 (已办理)	
2022-11-18 14:47:38	99999999	Q39900**	发起复核 (已办理)	
2022-11-18 14:43:48	99999999	Q39900**	发起申报 (已办理)	

当该笔业务已受理完成，用户可在首页的[办结任务]栏目中查看业务办结情况。如撤销了所申报的业务，用户可在首页的[终止任务]栏目中查看业务终止情况。



在页面右下角点击查看更多，可搜索一段时间内的待办、在办、终止以及办结业务。

2.5 清算系统收费

证券公司发起业务时选择“通过清算系统收费”的，需向申请人全额收取税费，本公司在业务办理完成后的第二个工作日，向证券公司扣收 50%的质押和非交易过户等费用及全额印花税。税费明细可以在办结业务查询界面中点击该笔业务查看清算收费金额。



流程中的税费明细为我司扣收证券公司的金额。如下图，非交易过户收费明细会显示在“收费信息”模块中。此明细为扣收证券公司的该笔业务的 50%的过户费和全额印花税。



附：在线业务受理系统参与人赋权手册

1.环境准备

使用 PROP 综合业务终端软件的 Windows 操作系统登录用户必须拥有系统管理员权限。

2.在线业务受理系统赋权

注意：仅使用 PROP 网关软件的用户需按以下步骤进行赋权操作。上市公司版软件的用户无需进行赋权操作。

2.1 权限说明

使用在线业务受理系统办理业务时需要具备**基础权限**和**业务权限**。

基础权限：PROP 网点管理员**必须**对办理业务的组长和操作员进行赋权。

业务权限：PROP 网点管理员**按需**对办理业务的组长和操作员进行赋权。

2.1.1 业务权限列表

(1) 证券历史持有变动查询：

在线业务受理系统-证券历史持有变动查询（SSCCRC ZXYWSLXT 34）

(2) 券商代理证券质押：

在线业务受理系统-证券公司网点代理质押解除(SSCCRC ZXYWSLXT 19)

在线业务受理系统-证券公司网点代理质押解除-审核(SSCCRC ZXYWSLXT 25)

在线业务受理系统-证券公司网点代理质押登记(SSCCRC ZXYWSLXT 20)

在线业务受理系统-证券公司网点代理质押登记-审核(SSCCRC ZXYWSLXT 26)

(3) 券商申报的 A 股非交易过户（协助司法扣划、离婚、继承）：

继承分家析产等 A 股非交易过户申报(SSCCRC ZXYWSLXT 21)

继承分家析产等 A 股非交易过户审核(SSCCRC ZXYWSLXT 27)

司法扣划 A 股非交易过户申报(SSCCRC ZXYWSLXT 22)

司法扣划 A 股非交易过户审核(SSCCRC ZXYWSLXT 28)

证券存管类非交易过户流程业务数据维护(SSCCRC ZQCGXT 26)

存管类业务信息查询(SSCCRC ZQCGXT 27)

(4) 证券公司定向划转 A 股非交易过户、已注销账户证券划转 A 股非交易过户：

定向划转、已销户账户证券划转 A 股非交易过户申报(SSCCRC ZXYWSLXT 41)

(5) 冻结状态调整业务：

冻结状态调整业务(SSCCRC ZXYWSLXT 96)

冻结状态调整业务-发起复核(SSCCRC ZXYWSLXT 97)

2.1.2 基础权限列表

(1) 权限一：

在线业务受理系统-受理编号申请（SSCCRC ZXYWSLXT 00）

在线业务受理系统-业务申报 (SSCCRC ZXYWSLXT 01)
在线业务受理系统-业务撤销 (SSCCRC ZXYWSLXT 02)
在线业务受理系统-业务概要查询 (SSCCRC ZXYWSLXT 03)
在线业务受理系统-业务详细信息查询 (SSCCRC ZXYWSLXT 04)
在线业务受理系统-业务状态查询 (SSCCRC ZXYWSLXT 05)
在线业务受理系统-业务附件删除 (SSCCRC ZXYWSLXT 06)
在线业务受理系统-业务申报历史查询 (SSCCRC ZXYWSLXT 07)
在线业务受理系统-业务撤销(新) (SSCCRC ZXYWSLXT 08)
在线业务受理系统 2.0-所有基础权限 (SSCCRC ZXYWJCQX **)
(2) 权限二:
在线业务受理系统文件传输-查看目录 (SSCCRC FTP_ZXYW **)
(3) 权限三:
在线业务受理系统-在线业务查询 (SSCCRC ZXYWCHK **)

2.2PROP 用户权限检查

使用 PROP 用户登录 PROP 网关管理软件, 依次展开菜单[远程操作平台网关管理]-[本地网关服务器]-[网点管理]-[PROP 权限列表], 检查该网点是否拥有相应业务的所有权限。

2.3 向组长赋权

使用 PROP 用户登录 PROP 网关管理软件, 在[用户管理]菜单下选中需要进行赋权的组长, 右键组属性, 在组属性菜单中点击权限分栏, 在可授权限列表中选中相应业务的基础权限和需要办理的业务权限, 最后点击[增加]按钮, 将选中的权限添加至该组拥有权限列表。

2.4 向操作员赋权

组长登录 PROP 综合业务终端, 依次展开菜单[用户管理]-[操作员管理], 选中本次应被赋权的操作员。在“组长权限列表”中选中相应业务的基础权限和需要办理的业务权限, 点击右箭头将此权限添加到“操作员权限列表”中。