

---

**中国证券登记结算统计年鉴**

**2011**

**China Securities Registration and Settlement**

**Statistical Yearbook**



**中国证券登记结算公司**

**China Securities Depository and Clearing Corporation Limited**

# 目 录

<b>2011 年登记结算业务运行及发展情况 AN OVERVIEW OF SECURITIES DEPOSITORY, CLEARING AND SETTLEMENT IN 2011</b> .....	<b>1</b>
<b>一、登记结算概况 OVERVIEW</b> .....	<b>1</b>
1.1 概况 SUMMARY.....	1
1.2 各月概况 SUMMARY FOR EACH MONTH.....	3
<b>二、投资者 INVESTOR</b> .....	<b>6</b>
2.1 股票账户情况 STOCK ACCOUNT SUMMARY.....	6
2.2 基金账户情况表 FUND ACCOUNT SUMMARY.....	7
2.3 开通创业板功能的自然人 A 股账户情况表 INDIVIDUAL A-SHARE ACCOUNTS WITH GROWTH ENTREPREISE BOARD (GEB) FUNCTION.....	7
2.4 证券公司为投资者开立的信用证券账户情况 CREDIT SECURITIES ACCOUNTS FOR INVESTORS .....	8
2.5 各年投资者累计开立股票账户总数 NUMBER OF STOCK ACCOUNTS ACCUMULATED.....	9
2.6 各年投资者新增股票开户数 NUMBER OF NEW STOCK ACCOUNTS FOR EACH YEAR .....	10
2.7 各年投资者期末股票账户数 TOTAL NUMBER OF STOCK ACCOUNTS BY THE END OF EACH YEAR.....	11
2.8 各类投资者 A 股账户变动表 CHANGES IN NUMBER OF A-SHARE ACCOUNTS OF VARIOUS INVESTORS.....	12
2.9 各月投资者新增股票开户数 NUMBER OF NEW STOCK ACCOUNTS FOR EACH MONTH.....	14
2.10 各月投资者新销股票账户数 NUMBER OF STOCK ACCOUNTS CLOSED IN EACH MONTH.....	15
2.11 各月月末股票账户数 TOTAL NUMBER OF STOCK ACCOUNTS BY THE END OF EACH MONTH.....	16
2.12 投资者 A 股账户开户地区分布 REGIONAL DISTRIBUTION OF A-SHARE ACCOUNTS.....	17
2.13 投资者 B 股账户开户地区分布 REGIONAL DISTRIBUTION OF B-SHARE ACCOUNTS.....	18
2.14 A 股有效账户最近一年参与二级市场集中交易及期末持仓情况表 SECONDARY TRADING MARKET PARTICIPATION AND VALID A-SHARE ACCOUNTS OWNERSHIP.....	19
2.15 年末 A 股账户市值分布表 MARKET VALUE DISTRIBUTION OF A-SHARE ACCOUNTS, END OF YEAR.....	20
2.16 自然人 A 股账户持有人期末年龄分布表 AGE OF INVESTORS HOLDING A-SHARE ACCOUNTS.....	20
2.17 投资者服务情况 SERVICES FOR INVESTORS.....	21
<b>三、开户代理机构 ACCOUNT-OPENING AGENCIES</b> .....	<b>22</b>
3.1 各年开户代理机构、代办点数 NUMBER OF ACCOUNT-OPENING AGENCIES AND AGENCY OFFICES.....	22
3.2 年末 A 股账户开户代理机构地区分布 REGIONAL DISTRIBUTION OF A-SHARE ACCOUNT-OPENING AGENCIES.....	22
3.3 年末 B 股账户开户代理机构地区分布 REGIONAL DISTRIBUTION OF B-SHARE ACCOUNT-OPENING AGENCIES .....	23
3.4 年末 A 股账户开户代办点地区分布 REGIONAL DISTRIBUTION OF A-SHARE ACCOUNT-OPENING AGENCY OFFICES .....	25
3.5.1 沪市开户代理机构一览表 THE OVERVIEW OF ACCOUNT-OPENING AGENCIES OF SHANGHAI .....	26
3.5.2 深市开户代理机构一览表 THE OVERVIEW OF ACCOUNT-OPENING AGENCIES OF SHENZHEN .....	29
<b>四、发行人 ISSUER</b> .....	<b>33</b>
4.1 年末证券发行人家数 NUMBER OF SECURITIES ISSUERS .....	33



4.2 本年证券发行情况 SECURITIES ISSUED.....	33
4.3A 本年沪市新发行股票一览表 NEW ISSUED STOCKS IN SHANGHAI.....	35
4.3B 本年深市新发行股票一览表 NEW ISSUED STOCKS IN SHENZHEN.....	36
4.4A 本年沪市新发行债券一览表 NEW ISSUED BONDS IN SHANGHAI.....	47
4.4B 本年深市新发行债券一览表 NEW ISSUED BONDS IN SHENZHEN.....	51
4.5 本年股票发行地区分布 REGIONAL DISTRIBUTION OF STOCKS ISSUED.....	53
4.6 年末股本结构 CAPITALIZATION STRUCTURE .....	54
4.7 证券质押情况 SECURITIES PLEDGE.....	56
4.8 证券冻结情况 SECURITIES FROZEN.....	57
4.9 本年为上市公司代发现金红利情况 DIVIDEND DISTRIBUTION OF LISTED COMPANIES BY SD&C.....	57
4.10A 为沪市上市公司代发红利一览表 SUMMARY FOR DIVIDEND DISTRIBUTION OF LISTED COMPANIES IN SHANGHAI BY SD&C .....	58
4.10B 为深市上市公司代发红利一览表 SUMMARY FOR DIVIDEND DISTRIBUTION OF LISTED COMPANIES IN SHENZHEN BY SD&C .....	71
4.11A 沪市上市公司送股一览表 SUMMARY FOR BONUS SHARE OF LISTED COMPANIES IN SHANGHAI.....	91
4.11B 深市上市公司送股一览表 SUMMARY FOR BONUS SHARE OF LISTED COMPANIES IN SHENZHEN.....	97
4.12A 沪市上市公司配股一览表 SUMMARY FOR RIGHTS ISSUING OF LISTED COMPANIES IN SHANGHAI ...	109
4.12B 深市上市公司配股一览表 SUMMARY FOR RIGHTS ISSUING OF LISTED COMPANIES IN SHENZHEN ...	109
4.13 基金发放现金红利情况 DIVIDEND DISTRIBUTION OF SECURITIES INVESTMENT FUNDS .....	110
4.14 基金分红一览表 SUMMARY FOR DIVIDEND DISTRIBUTION OF SECURITIES INVESTMENT FUNDS .....	110
4.15 债券还本付息情况 REPAYMENT OF PRINCIPAL AND INTEREST OF BONDS .....	111
4.16A 沪市债券兑付兑息一览表 SUMMARY FOR REPAYMENT OF PRINCIPAL AND INTEREST OF BONDS IN SHANGHAI .....	112
4.16B 深市债券兑付兑息一览表 SUMMARY FOR REPAYMENT OF PRINCIPAL AND INTEREST OF BONDS IN SHENZHEN .....	122
4.17 发行人股东名册查询情况 SHAREHOLDER BOOK INQUIRING.....	125
<b>五、证券存管系统参与人 PARTICIPANTS OF SECURITIES DEPOSITORY SYSTEMS.....</b>	<b>126</b>
5.1 登记结算公司证券存管情况 SECURITIES IN DEPOSIT.....	126
5.2 主要参与人证券托管总额(含A股、B股、权证、基金、债券、资产证券)前20名 SECURITIES VALUE IN CUSTODY OF TOP 20 PARTICIPANTS (INCLUDING A-SHARE、B-SHARE、CLOSE-ENDED INVESTMENT FUND、WARRANT、ASSET BACKED SECURITIES AND BOND) .....	128
5.3 主要参与人A股托管总额前20名 A-SHARE VALUE IN CUSTODY OF TOP 20 PARTICIPANTS.....	129
5.4 主要参与人B股托管总额前20名 B-SHARE VALUE IN CUSTODY OF TOP 20 PARTICIPANTS.....	130
5.5 主要参与人债券托管总额前20名 BOND VALUE IN CUSTODY OF TOP 20 PARTICIPANTS.....	131
5.6 主要参与人基金托管总额前20名 FUND VALUE IN CUSTODY OF TOP 20 PARTICIPANTS .....	132
5.7 流通股托管市值地区分布 REGIONAL DISTRIBUTION OF NEGOTIABLE SHARE' S MARKET VALUE IN CUSTODY .....	133
5.8 转托管/转指定情况 CHANGES OF DESIGNATED BROKERS .....	134
<b>六、证券结算系统参与人 PARTICIPANTS OF SECURITIES CLEARING AND SETTLEMENT SYSTEM .....</b>	<b>135</b>
6.1 参与人家数 NUMBER OF PARTICIPANTS.....	135
6.2 参与人资金结算情况 CASH SETTLEMENT OF PARTICIPANTS.....	135
6.3A 参与人人民币结算净额前20名 RMB NET SETTLEMENT VALUE OF TOP 20 PARTICIPANTS .....	136

6.3B 参与者美元结算净额前 20 名 USD NET SETTLEMENT VALUE OF TOP 20 PARTICIPANTS.....	137
6.3C 参与者港元结算净额前 20 名 HKD NET SETTLEMENT VALUE OF TOP 20 PARTICIPANTS.....	137
<b>七、股改限售股解禁与流通情况 RELEASE AND EXCHANGING OF RESTRICTED SHARES (R-SHARES) RESULTED FROM SHARE REFORM .....</b>	<b>139</b>
7.1 年末限售股存量结构表 VOLUME STRUCTURE OF RESTRICTED SHARES, END OF YEAR .....	139
7.2 股改限售股解禁与减持情况 RELEASE AND REDUCTION SALES OF RESTRICTED SHARES .....	139
<b>主要统计指标解释 .....</b>	<b>142</b>
<b>DEFINITION .....</b>	<b>145</b>



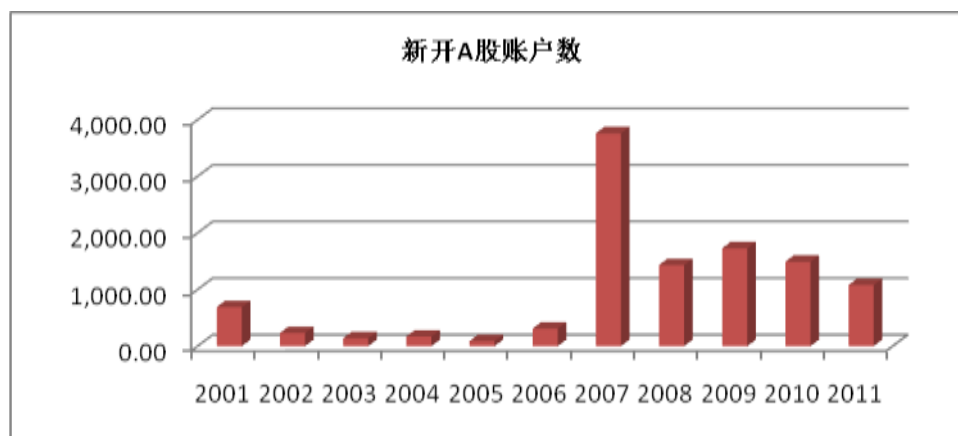
## 2011 年登记结算业务运行及发展情况

### An Overview of Securities Depository, Clearing and Settlement in 2011

#### (一) 新开账户数有所减少

截止到 2011 年底, 中国结算沪市 A 股账户开户代办点 5,543 个, 比上年增加 514 个; 深市 A 股账户开户代办点 5,010 个, 比上年增加 393 个。

2011 年全年新开股票账户约 1,079.51 万户, 较上年减少约 414.74 万户, 同比减少约 27.76%。其中, 新开 A 股账户 1,077.03 万户, 较上年减少 412.74 万户, 减少 27.70%; 新开 B 股账户 2.48 万户, 较上年减少 2.00 万户, 减少 44.64%。

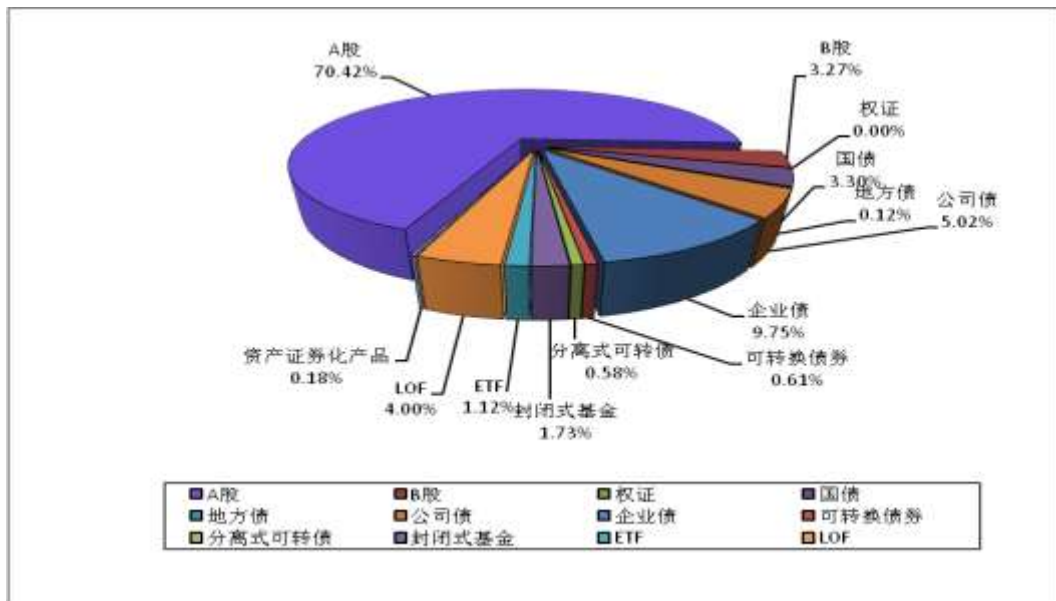


截止到 2011 年底, 期末股票账户数约 16,546.90 万户。其中, 期末 A 股账户数为 16,294.74 万户, 比上年增加 1,090.68 万户, 增长 7.17%; B 股账户 252.16 万户, 比上年增加 2.19 万户, 增长 0.88%。经证券公司核实、申报的休眠账户数为 2,496.53 万户。股票账户去除

休眠账户后的有效账户数为 14,050.37 万户。

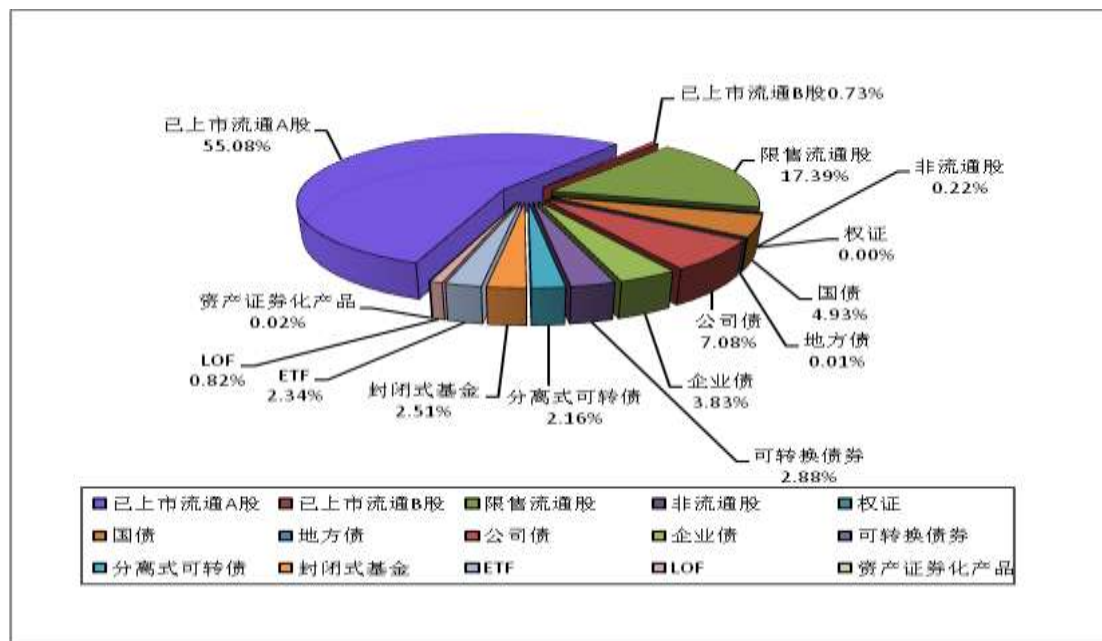
## （二）登记存管的主要证券数量明显增加

截止到 2011 年末，中国结算登记存管的证券达到 3,304 只。其中，A 股 2,324 只，比上年增加 272 只；B 股 108 只，与上年持平；国债 109 只，比上年减少 1 只；地方债 4 只，比上年增加 3 只；公司债 166 只，比上年增加 77 只；企业债 322 只，比上年增加 93 只；可转债 20 只，比上年增加 7 只；分离式可转债 19 只，比上年减少 2 只；封闭式基金 57 只，比上年增加 10 只；ETF 37 只，比上年增加 17 只；LOF 132 只，比上年增加 53 只；资产证券化产品 6 只，比上年增加 2 只。



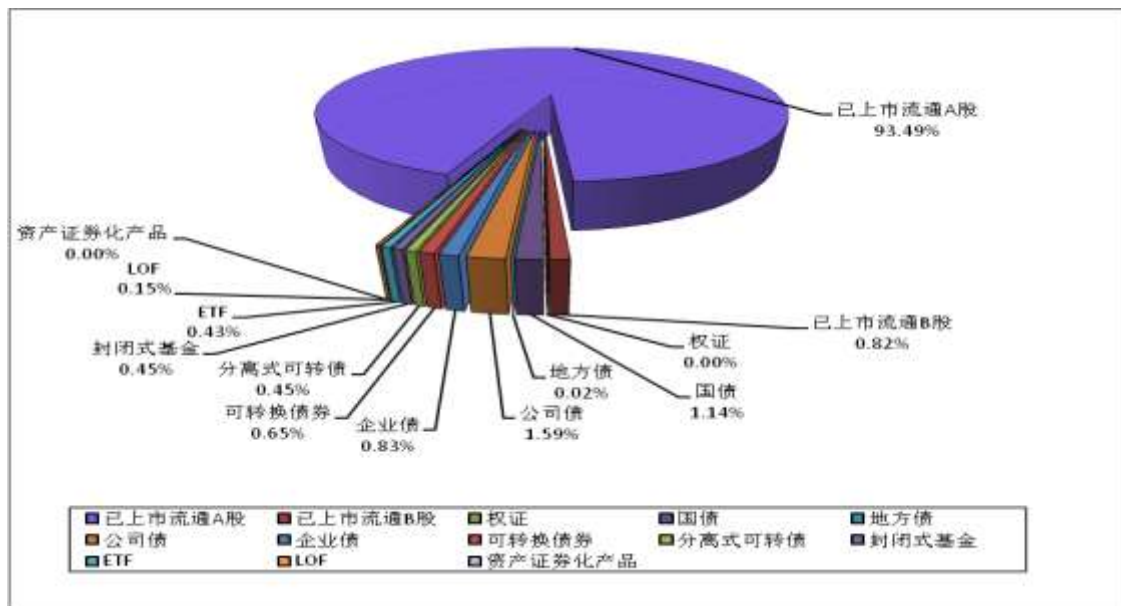
截止到 2011 年末，中国结算登记存管的证券面值为 4.04 万亿元。其中，已上市流通 A 股面值 2.22 万亿元，流通 B 股面值 295.33 亿元，限售流通股面值 7,017.54 亿元，非流通股面值 88.43 亿元，国债面值 1,989.13 亿元，地方债面值 3.32 亿元，企业债面值 1,546.27 亿元，公

司债面值 2,855.60 亿元，可转债面值 1,162.93 亿元，分离式可转债面值 871.15 亿元，封闭式基金面值 1,014.11 亿元，ETF 面值 943.09 亿元，LOF 面值 332.56 亿元，资产证券化产品 8.74 亿元。



2011 年末登记存管证券已上市流通市值为 17.71 万亿元。其中，A 股已上市流通市值 16.55 万亿元，B 股流通市值 1,443.17 亿元，国债流通市值 2,012.38 亿元，地方债 3.32 亿元，企业债流通市值 1,465.36 亿元，公司债流通市值 2,809.99 亿元，可转债流通市值 1,157.65 亿元，分离式可转债流通市值 803.89 亿元，封闭式基金流通市值 794.58 亿元，ETF 流通市值 755.88 亿元，LOF 流通市值 266.90 亿元，资产证券化产品流通市值 8.00 亿元。





### （三）结算总额有所减少，结算净额明显增加

2011年中国结算的证券结算总额为263.92万亿元，较上年减少了91.75万亿元，降幅为25.80%；结算净额为8.94万亿元，较上年增加了1.02万亿元，增幅为12.91%。

### （四）开放式基金业务稳步发展

截至2011年底，开放式基金TA系统内参与的管理人共有105家，其中基金公司44家、券商60家、银行1家；累计代理发行理财产品533只，其中开放式基金212只、创新型封闭式基金22只、券商集合理财产品286只、银行理财产品13只。产品类型涵盖了股票型、债券型、混合型、货币型、保本型、QDII、FOF、LOF、上证基金通、场外ETF等。另外，还全面支持了集合计划的参与、退出、权益分派、业绩报酬、收益补偿、展期以及TA移转等各类业务。

## 一、登记结算概况 Overview

## 1.1 概况 Summary

	2010 年	2011 年	2011 比 2010 年 增加绝对数量 Absolute value increased from 2010 to 2011	2011 年比 2010 年增加% Increased rate from 2010 to 2011
期末有效账户数 (万户) Total Number of Valid Accounts by the End of the Year	13,391.04	14,050.37	659.33	4.92
期末股票账户数 (万户) Total Number of Stock Accounts by the End of the Year (Unit:10,000)	15,454.03	16,546.90	1,092.87	7.07
新增股票开户数 (万户) Number of New Stock Accounts (Unit:10,000)	1,494.25	1,079.52	-414.73	-27.76
登记存管证券只数(只) Number of Securities in Deposit	2,776	3,304	528	19.02
登记存管证券总面值(亿元) Par Value of Securities in Deposit (RMB 100 Mil.)	35,206.24	40,353.59	5,147.35	14.62
登记存管证券总市值(亿元) Market Value of Securities in Deposit (RMB 100 Mil.)	277,186.48	225,306.50	-51,879.98	-18.72
登记存管证券流通市值(亿元) Market Value of Negotiable Securities in Deposit (RMB 100 Mil.)	276,220.34	224,722.21	-51,498.13	-18.64
已上市流通市值 (亿元) Market Value of Non-restricted Negotiable Shares(RMB 100 Mil.)	206,709.02	177,053.02	-29,656.00	-14.35
限售流通市值 (亿元) Market Value of Restricted Negotiable Shares(RMB 100 Mil.)	69,511.32	47,669.19	-21,842.13	-31.42
过户笔数 (万笔) Number of Transfers (Unit:10,000)	614,586.31	476,972.70	-137,613.61	-22.39
过户金额 (亿元) Transfer Value (RMB 100 Mil.)	1,419,331.61	1,684,119.88	264,788.27	18.66
结算总额 (亿元) Gross Settlement Value (RMB 100 Mil.)	3,556,674.52	2,639,166.30	-917,508.22	-25.80



结算净额(亿元)	79,156.06	89,378.09	10,222.03	12.91
Net Settlement Value (RMB 100 Mil.)				

注：①表中新增股票开户数、期末股票账户数包括A股账户、B股账户。②登记存管证券只数、总面值、总市值统计中，包括已在我公司办理发行登记但尚未在交易所上市的证券和已从交易所退市但尚未在我公司办理退市登记的证券；总面值和总市值计算中，纯B股上市公司的非流通股暂未纳入计算。③总市值、流通市值按期末收盘价计算；流通股包括股改完成后有限售期的股票，下同。④过户笔数、金额含所有登记证券的集中交易过户和非集中交易过户，都按双向计算；债券过户金额按全价计算。⑤汇率以国家外管局公布的当月汇率平均价换算。⑥本表数据为沪深合计。⑦证券包括A股、B股、权证、国债、企业债、公司债、可转债、分离式可转债、封闭式基金、ETF、LOF和资产证券化产品，不包括开放式基金和国债回购。⑧从2011年7月开始，账户数统计范围包含代办股份转让系统账户与主板账户合并而转来股票账户。

## 1.2 各月概况 Summary for Each Month

	一月 Jan.	二月 Feb.	三月 Mar.	四月 Apr.	五月 May.	六月 Jun.	七月 Jul.	八月 Aug.	九月 Sep.	十月 Oct.	十一月 Nov.	十二月 Dec.
期末有效账户数（万户） Total Number of Valid Accounts by the End of the Year (Unit:10,000)	12,993.10	13,090.51	13,273.35	13,367.44	13,452.53	13,544.25	13,689.48	13,780.42	13,857.86	13,909.08	13,982.98	14,050.37
期末股票账户数（万户） Total Number of Stock Accounts by the End of Each Month (Unit:10,000)	15,528.99	15,621.95	15,798.07	15,887.63	15,969.06	16,057.50	16,199.49	16,286.91	16,361.61	16,410.70	16,481.94	16,546.90
新增股票开户数（万户） Number of New Accounts (Unit:10,000)	79.04	97.02	183.29	94.86	85.98	93.39	79.54	92.03	78.42	52.30	74.92	68.73
登记存管证券只数（只） Number of Securities in Deposit	2,816	2,851	2,900	2,942	2,983	3,059	3,102	3,150	3,208	3,228	3,259	3,304



登记存管证券总面值 (亿元) Total Par Value in Deposit (RMB 100 Mil.)	35,351.32	35,602.76	35,994.38	36,518.29	37,220.94	38,453.50	38,951.94	39,460.22	39,810.64	39,785.15	40,029.96	40,353.59
登记存管证券总市值 (亿元) Total Market Value in Deposit (RMB 100 Mil.)	270,123.58	285,974.70	287,038.52	283,996.68	267,837.90	274,773.49	273,556.08	264,805.24	242,043.30	253,740.13	241,897.49	225,306.50
登记存管证券已上市 流通市值(亿元) Market Value of Non-restricted Negotiable Shares (RMB 100 Mil.)	203,260.10	215,561.64	218,872.80	218,569.00	208,047.37	213,117.36	212,443.89	205,514.88	188,233.94	196,966.01	188,350.29	177,053.02
登记存管证券限售流 通市值(亿元) Market Value of Restricted Negotiable Shares (RMB 100 Mil.)	65,966.14	69,487.01	67,283.09	64,531.15	58,964.01	60,831.98	60,315.49	58,561.25	53,117.40	56,082.08	52,886.87	47,669.19
过户总笔数(万笔) Number of Transactions (Unit:10,000)	36,911.03	38,897.41	66,180.41	49,172.51	39,405.44	36,849.89	46,176.73	42,556.93	28,414.74	25,336.16	39,405.53	27,665.92

过户总金额(亿元) Value of Transactions (RMB 100 Mil.)	111,247.19	109,463.36	177,779.27	136,409.32	124,484.35	133,063.38	173,627.71	172,212.50	131,682.77	112,994.48	162,061.84	139,093.71
结算总额(亿元)Gross Settlement Value (RMB 100 Mil.)	226,828.06	202,411.26	324,468.85	204,414.83	154,387.97	169,942.70	254,714.09	274,506.90	216,815.12	153,092.86	241,206.52	216,377.14
结算净额(亿元)Net Settlement Value (RMB 100 Mil.)	8,412.80	6,657.32	8,608.02	6,188.26	6,039.21	7,286.92	7,569.19	8,987.68	8,070.14	5,844.39	7,896.13	7,818.03

注：①表中新增股票开户数、期末股票账户数统计包括A股账户、B股账户②登记存管证券的个数和总面值统计中，包括已在我公司办理发行登记但尚未在交易所上市的证券和已从交易所退市但尚未在我公司办理退市登记的证券；总面值和总市值计算中，纯B股上市公司的非流通股暂未纳入计算。③总市值、流通市值按期末收盘价计算。④过户笔数、金额包括所有登记证券的集中交易过户和非集中交易过户，都按双向计算；债券过户金额按全价计算。⑤对于B股市值、过户金额、结算总额、结算净额、代扣B股印花税，以国家外汇管理局公布的当月汇率期平均价换算成人民币。⑥本表数据为沪深合计数。⑦从2011年7月开始，账户数统计范围包含代办股份转让系统账户与主板账户合并而转来股票账户。

## 二、投资者 Investor

### 2.1 股票账户情况 Stock Account Summary

单位：万户 Unit: 10,000

项目 Items	2010 年	2011 年
期末有效账户数 Number of Valid Accounts, End of Year	13,391.04	14,050.37
股票账户开户总数 Total Number of Stock Accounts Opening	16,168.25	17,316.13
A 股账户开户总数 Total Number of A-share Accounts Opening	15,915.77	17,060.87
B 股账户开户总数 Total Number of B-share Accounts Opening	252.48	255.26
股票账户销户总数 Total Number of Stock Accounts Closed	714.22	769.23
A 股账户销户总数 Total Number of A-share Accounts Closed	711.71	766.13
B 股账户销户总数 Total Number of B-share Stock Accounts Closed	2.52	3.10
期末股票账户总数 Total Number of Stock Accounts, End of Year	15,454.03	16,546.90
期末 A 股账户数 Total Number of A-share Accounts, End of Year	15,204.06	16,294.74
期末 B 股账户数 Total Number of B-share Accounts, End of Year	249.97	252.16
期末休眠账户数 Number of Hibernating Accounts, End of Year	2,062.99	2,496.53
新增股票开户数 Number of Stock Accounts Opening	1,494.25	1079.51
新增 A 股账户开户数 Number of A-share Accounts Opening this Year	1,489.77	1077.03
新增 B 股账户开户数 Number of B-share Accounts Opening this Year	4.48	2.48
新销股票账户数 Number of Stock Accounts Closed	68.10	54.05
A 股账户新销户总数 Number of A-share Accounts Closed this Year	67.49	53.53
B 股账户新销户总数 Number of B-share Accounts Closed this Year	0.61	0.52

注：①休眠账户指根据中国证监会《关于做好证券公司客户交易结算资金第三方存管有关账户规范工作的通知》以及本公司《关于进一步规范账户管理工作的通知》的规定，经证券公司核实、申报的休眠账户数。

## 2.2 基金账户情况表 Fund Account Summary

单位：万户 Unit: 10,000

项目 Items	沪市 Shanghai	深市 Shenzhen	合计 Total
基金账户开户总数 Number of Fund Accounts Opening	1,834.10	2,084.78	3,918.88
基金账户销户总数 Number of Fund Accounts Closed	2.94	203.64	206.58
期末基金账户数 Number of Fund Accounts Closed	1,831.16	1,881.14	3,712.30
新增基金账户开户数 Number of New Fund Accounts this Year	137.58	170.85	308.43
新增基金账户销户数 Number of Fund Accounts Closed this Year	0.18	0.20	0.38

注：①基金账户指本公司《证券账户管理规则》所称的“证券投资基金账户”。②基金账户数包括因本公司开放式基金系统账户注册自动配发的基金账户数。

2.3 开通创业板功能的自然人 A 股账户情况表 Individual A-Share Accounts with Growth  
Entreprise Board(GEB) Function

单位：万户 Unit: 10,000

开通创业板功能账户总数 Number of Accounts with GEB Function Opened	2,055.18
消除创业板功能账户总数 Number of Accounts with GEB Function Cancalled	10.53
期末具有创业板功能账户数 Number of Accounts with GEB Function Enabled	2,044.65
本年开通创业板功能账户数 No. of Accounts with GEB Function Opened this Year	386.70
本年消除创业板功能账户数 No. of Accounts with GEB Function Cancalled this Year	5.07
本年新增期末具有创业板功能账户数 No. of Accounts with GEB Function Enabled this Year	385.86

注：①消除创业板功能账户总数和期间消除创业板功能账户数包括销户和清理的账户。②日期以开通功能申请的报送日期为准。



## 2.4 证券公司为投资者开立的信用证券账户情况 Credit Securities Accounts for Investors

单位：户

	上海市场 Shanghai	深圳市场 Shenzhen	合计 Total
一、期初信用证券账户 Credit Securities Accounts, Beginning of Year	21,015	21,068	42,083
个人 Individuals	20,897	20,948	41,845
机构 Institutions	118	120	238
二、本年新开信用证券账户 New Credit Securities Accounts Opening this Year	154,546	154,875	309,421
个人 Individual	154,093	154,427	308,520
机构 Institutions	453	448	901
三、本年新销信用证券账户 Credit Securities Accounts Closed this Year	1,513	1,381	2,894
个人 Individuals	1,494	1,364	2,858
机构 Institutions	19	17	36
四、期末信用证券账户 Credit Securities Accounts, End of Year	174,048	174,562	348,610
个人 Individuals	173,496	174,011	347,507
机构 Institutions	552	551	1,103

注：信用证券账户不同于普通证券账户，是投资者为参与融资融券交易而向证券公司申请开立的证券账户。该账户是证券公司在我公司开立的“客户信用交易担保证券账户”的二级账户，用于记录投资者委托证券公司持有的担保证券的明细数据。

## 2.5 各年投资者累计开立股票账户总数 Number of Stock Accounts Accumulated

单位：万户 Unit: 10,000

年 份  Year	全 国 Total					沪 市 Shanghai					深 市 Shenzhen				
	总数 Total	A 股账户		B 股账户		总数 Total	A 股账户		B 股账户		总数 Total	A 股账户		B 股账户	
		A -share Accounts		B -share Accounts			A -share Accounts		B -share Accounts			A -share Accounts		B -share Accounts	
		个人 Individual	机构 Institution	个人 Individual	机构 Institution		个人 Individual	机构 Institution	个人 Individual	机构 Institution		个人 Individual	机构 Institution	个人 Individual	机构 Institution
2000	5,935.58	5,882.40	25.72	25.79	1.67	2,957.84	2,931.20	12.12	13.69	0.83	2,977.74	2,951.20	13.60	12.10	0.84
2001	6,746.08	6,566.25	31.25	146.75	1.83	3,419.85	3,311.07	15.87	91.99	0.92	3,326.23	3,255.18	15.38	54.76	0.91
2002	6,981.34	6,790.34	36.33	152.76	1.91	3,555.95	3,441.43	18.10	95.46	0.96	3,425.39	3,348.91	18.23	57.30	0.95
2003	7,122.10	6,925.96	37.85	156.29	2.00	3,632.06	3,515.05	18.95	97.06	1.00	3,490.04	3,410.91	18.90	59.23	1.00
2004	7,276.56	7,076.32	39.07	158.97	2.20	3,703.08	3,584.19	19.53	98.22	1.14	3,573.48	3,492.13	19.54	60.75	1.06
2005	7,363.58	7,161.24	39.93	160.03	2.38	3,747.92	3,628.00	20.06	98.63	1.23	3,615.66	3,533.24	19.87	61.40	1.15
2006	7,675.24	7,466.75	42.76	163.13	2.60	3,901.54	3,778.51	21.43	100.26	1.34	3,773.69	3,688.24	21.33	62.87	1.25
2007	11,504.61	11,214.76	54.23	232.74	2.88	5,817.01	5,645.87	27.31	142.35	1.48	5,687.59	5,568.89	26.92	90.39	1.39
2008	12,941.23	12,639.90	59.53	238.67	3.14	6,542.60	6,365.40	30.06	145.53	1.61	6,398.63	6,274.50	29.47	93.14	1.53
2009	14,674.00	14,359.89	66.10	244.68	3.33	7,405.37	7,221.62	33.41	148.63	1.71	7,268.63	7,138.27	32.69	96.05	1.62
2010	16,168.25	15,844.74	71.02	248.94	3.55	8,154.23	7,965.48	35.96	150.97	1.82	8,014.02	7,879.26	35.06	97.97	1.73
2011	17,316.13	16,985.67	75.21	251.44	3.81	8,705.02	8,512.71	38.14	152.22	1.95	8,611.11	8,472.95	37.07	99.22	1.86

注：2004 年本公司对账户统计口径和方法进行了调整。



## 2.6 各年投资者新增股票开户数 Number of New Stock Accounts for Each Year

单位：万户 Unit:10,000

年 份 Year	全 国 Total					沪 市 Shanghai					深 市 Shenzhen				
	总数 Total	A 股账户		B 股账户		总数 Total	A 股账户		B 股账户		总数 Total	A 股账户		B 股账户	
		A -share Accounts		B -share Accounts			A -share Accounts		B -share Accounts			A -share Accounts		B -share Accounts	
		个人 Individual	机构 Institution	个人 Individual	机构 Institution		个人 Individual	机构 Institution	个人 Individual	机构 Institution		个人 Individual	机构 Institution	个人 Individual	机构 Institution
2000	1,340.89	1,324.08	9.60	7.06	0.15	676.71	666.52	4.56	5.56	0.07	664.18	657.56	5.04	1.50	0.08
2001	810.50	683.84	5.53	120.97	0.16	462.01	379.87	3.75	78.30	0.09	348.49	303.97	1.78	42.67	0.07
2002	235.27	224.10	5.08	6.01	0.08	136.11	130.37	2.23	3.47	0.04	99.16	93.73	2.85	2.54	0.04
2003	140.76	135.62	1.52	3.53	0.09	76.11	73.62	0.85	1.60	0.04	64.65	62.00	0.67	1.93	0.05
2004	170.65	166.66	1.26	2.61	0.12	87.24	85.36	0.73	1.09	0.06	83.41	81.30	0.53	1.52	0.06
2005	87.02	84.92	0.86	1.06	0.18	44.84	43.81	0.53	0.41	0.09	42.18	41.11	0.33	0.65	0.09
2006	311.66	305.52	2.83	3.09	0.22	153.61	150.51	1.37	1.62	0.11	158.05	155.01	1.46	1.47	0.11
2007	3,829.37	3,748.00	11.48	69.61	0.28	1,915.47	1,867.36	5.88	42.09	0.14	1,913.90	1,880.64	5.60	27.52	0.14
2008	1,436.63	1,425.14	5.30	5.93	0.26	725.59	719.53	2.75	3.18	0.13	711.04	705.61	2.54	2.75	0.13
2009	1,732.77	1,719.98	6.59	6.01	0.19	862.77	856.22	3.35	3.10	0.09	870.00	863.76	3.24	2.90	0.09
2010	1,494.25	1,484.85	4.92	4.26	0.22	748.86	743.86	2.55	2.34	0.11	745.39	740.99	2.37	1.92	0.11
2011	1,079.51	1,072.98	4.05	2.22	0.26	550.79	547.23	2.18	1.25	0.13	528.71	525.75	1.87	0.97	0.13

## 2.7 各年投资者期末股票账户数 Total Number of Stock Accounts by the End of Each Year

单位：万户 Unit:10,000

年 份 Year	全 国 Total					沪 市 Shanghai					深 市 Shenzhen				
	总数 Total	A 股账户 A -share Accounts		B 股账户 B -share Accounts		总数 Total	A 股账户 A -share Accounts		B 股账户 B -share Accounts		总数 Total	A 股账户 A -share Accounts		B 股账户 B -share Accounts	
		个人 Individual	机构 Institution	个人 Individual	机构 Institution		个人 Individual	机构 Institution	个人 Individual	机构 Institution		个人 Individual	机构 Institution	个人 Individual	机构 Institution
2000	5,904.64	5,851.76	25.66	25.73	1.49	2,949.37	2,922.88	12.10	13.66	0.73	2,955.27	2,928.88	13.56	12.07	0.76
2001	6,679.27	6,500.98	30.45	146.26	1.58	3,379.04	3,270.66	15.82	91.78	0.78	3,300.23	3,230.32	14.63	54.48	0.80
2002	6,823.09	6,638.31	30.83	152.37	1.58	3,502.98	3,389.48	17.37	95.35	0.78	3,320.11	3,248.83	13.46	57.02	0.80
2003	6,961.02	6,771.35	32.18	155.89	1.60	3,577.51	3,461.57	18.21	96.95	0.78	3,383.51	3,309.78	13.97	58.94	0.82
2004	7,106.11	6,912.65	33.22	158.55	1.69	3,647.24	3,529.49	18.78	98.10	0.87	3,458.86	3,383.16	14.44	60.44	0.82
2005	7,189.44	6,994.12	34.01	159.60	1.71	3,690.83	3,572.22	19.23	98.51	0.87	3,498.60	3,421.89	14.78	61.09	0.84
2006	7,482.11	7,281.29	36.26	162.67	1.89	3,834.71	3,713.25	20.37	100.13	0.96	3,647.39	3,568.04	15.89	62.54	0.92
2007	11,286.43	11,005.22	46.90	232.19	2.12	5,732.78	5,563.65	25.85	142.20	1.08	5,553.65	5,441.57	21.05	89.99	1.04
2008	12,363.89	12,074.93	48.61	238.02	2.33	6,261.17	6,088.36	26.28	145.34	1.19	6,102.72	5,986.56	22.34	92.67	1.15
2009	14,027.88	13,727.72	54.06	243.72	2.38	7,089.37	6,910.82	29.05	148.29	1.21	6,938.51	6,816.91	25.00	95.43	1.17
2010	15,454.02	15,146.04	58.02	247.44	2.52	7,800.29	7,617.62	31.04	150.35	1.28	7,653.73	7,528.42	26.98	97.09	1.24
2011	16,546.90	16,233.42	61.32	249.46	2.70	8,320.98	8,135.51	32.75	151.36	1.36	8,225.91	8,097.91	28.57	98.10	1.33

注：2002 年因大量不规范账户清理，致使账户数较 2001 年减少。



## 2.8 各类投资者 A 股账户变动表 Changes in Number of A-share Accounts of Various Investors

单位：户

	自然人 Individuals	证券公司 自营 Securities Firms' Proprietary Trading	证券公司 集合理财 Securities Firms' Asset Management Business	证券投资 基金 Securities Investment Funds	基金公司 专户理财产品 Funds' Special Asset Management Business	社保基 金 Social Security Fund	企业年金 Enterprise Annuities	QFII	保险类投 资者 Insurance Companies	信托类投 资者 Trust Companies	一般机构 Other Institutions	合计 Total
年初 A 股账户数 No. of A-share Accounts, Beginning of Year	76,176,199	62,134	187	724	608	83	1,658	108	416	6,436	238,071	76,486,624
本年新开 A 股账户数 No. of New A-share Account this Year	5,472,288	275	112	201	321	16	384	12	27	1	20,469	5,494,106
本年新销 A 股账户数 No. of A-share Accounts Closed this Year	293,358	54	15	0	146	10	21	0	5	14	4,478	298,101
年末 A 股账户数 No. of A-share Accounts, End of Year	81,355,129	62,355	284	925	783	89	2,021	120	439	6,423	254,061	81,682,629

深圳	年初 A 股账户数 No. of A-share Accounts, Beginning of Year	75,284,167	33,790	185	676	588	85	1,657	106	343	5,180	227,233	75,554,010
	本年新开 A 股账户数 No. of New A-share Account this Year	5,257,504	94	112	178	351	16	380	12	28	2	17,483	5,276,160
	本年新销 A 股账户数 No. of A-share Accounts Closed this Year	234,322	0	15	0	149	10	22	0	1	0	4,065	238,584
	年末 A 股账户数 No. of A-share Accounts, End of Year	80,979,103	33,925	282	844	789	91	2,019	119	371	5,199	242,046	81,264,788
沪深合计	年初 A 股账户数 No. of A-share Accounts, Beginning of Year	151,460,366	95,924	372	1,400	1,196	168	3,315	214	759	11,616	465,304	152,040,634
	本年新开 A 股账户数 No. of New A-share Account this Year	10,729,792	369	224	379	672	32	764	24	55	3	37,952	10,770,266
	本年新销 A 股账户数 No. of A-share Accounts Closed this Year	527,680	54	30	0	295	20	43	0	6	14	8,543	536,685

年末 A 股账户数 No. of A-share Accounts, End of Year	162,334,232	96,280	566	1,769	1,572	180	4,040	239	810	11,622	496,107	162,947,417
--	-------------	--------	-----	-------	-------	-----	-------	-----	-----	--------	---------	-------------

注：保险类投资者账户、信托类投资者账户均包括以保险产品、信托产品名义开户的账户和以保险公司、信托公司自身名义开户的账户。

## 2.9 各月投资者新增股票开户数 Number of New Stock Accounts for Each Month

单位：万户 Unit:10,000

月 份 Month	全 国 Total					沪 市 Shanghai					深 市 Shenzhen				
	总数 Total	A 股账户 A-share Accounts		B 股账户 A-share Accounts		总数 Total	A 股账户 A-share Accounts		B 股账户 B-share Accounts		总数 Total	A 股账户 A-share Accounts		B 股账户 B-share Accounts	
		个人 Individual	机构 Institution	个人 Individual	机构 Institution		个人 Individual	机构 Institution	个人 Individual	机构 Institution		个人 Individual	机构 Institution	个人 Individual	机构 Institution
一月 Jan.	79.04	78.45	0.29	0.27	0.02	39.80	39.49	0.15	0.16	0.01	39.23	38.97	0.15	0.11	0.01
二月 Feb.	97.02	96.50	0.24	0.26	0.02	48.98	48.68	0.12	0.16	0.01	48.05	47.81	0.12	0.10	0.01
三月 Mar.	183.29	182.37	0.53	0.36	0.03	93.61	93.09	0.28	0.22	0.01	89.68	89.28	0.25	0.14	0.01
四月 Apr.	94.86	94.38	0.21	0.25	0.02	47.72	47.46	0.11	0.15	0.01	47.14	46.92	0.10	0.11	0.01
五月 May.	85.98	85.54	0.23	0.19	0.02	43.74	43.50	0.12	0.11	0.01	42.24	42.04	0.11	0.08	0.01
六月 Jun.	93.39	92.83	0.36	0.17	0.02	48.35	48.05	0.19	0.10	0.01	45.03	44.78	0.17	0.07	0.01
七月 Jul.	79.54	79.13	0.25	0.13	0.02	40.41	40.21	0.13	0.07	0.01	39.12	38.93	0.12	0.06	0.01
八月 Aug.	92.03	91.54	0.34	0.13	0.02	46.91	46.64	0.18	0.07	0.01	45.12	44.89	0.16	0.06	0.01
九月 Sep.	78.42	77.80	0.48	0.12	0.03	40.38	40.04	0.27	0.06	0.01	38.04	37.76	0.21	0.06	0.01
十月 Oct.	52.30	51.98	0.19	0.10	0.02	26.65	26.48	0.11	0.05	0.01	25.64	25.50	0.08	0.06	0.01

十一月 Nov.	74.92	84.41	0.37	0.12	0.02	38.54	38.26	0.20	0.06	0.01	36.38	36.15	0.16	0.06	0.01
十二月 Dec.	68.73	68.05	0.56	0.11	0.02	35.71	35.32	0.32	0.06	0.01	33.02	32.72	0.23	0.06	0.01

## 2.10 各月投资者新销股票账户数 Number of Stock Accounts Closed in Each Month

单位：户 Unit:1

月份 Month	全国 Total					沪市 Shanghai					深市 Shenzhen				
	总数 Total	A股账户 A-share Accounts		B股账户 A-share Accounts		总数 Total	A股账户 A-share Accounts		B股账户 B-share Accounts		总数 Total	A股账户 A-share Accounts		B股账户 B-share Accounts	
		个人 Individual	机构 Institution	个人 Individual	机构 Institution		个人 Individual	机构 Institution	个人 Individual	机构 Institution		个人 Individual	机构 Institution	个人 Individual	机构 Institution
一月 Jan.	45,763	39,813	497	327	75	22,977	22,516	270	149	42	17,735	17,297	227	178	33
二月 Feb.	40,605	39,905	409	217	74	23,402	23,028	217	125	32	17,203	16,877	192	92	42
三月 Mar.	71,639	70,416	721	437	65	40,549	39,890	387	240	32	31,090	30,526	334	197	33
四月 Apr.	53,015	51,920	550	457	88	29,665	29,096	289	234	46	23,350	22,824	261	223	42
五月 May.	45,469	44,353	630	427	59	25,424	24,821	321	253	29	20,045	19,532	309	174	30
六月 Jun.	49,453	48,430	611	315	97	27,120	26,570	329	174	47	22,333	21,860	282	141	50
七月 Jul.	49,672	48,522	726	360	64	27,505	26,876	396	201	32	22,167	21,646	330	159	32
八月 Aug.	45,797	44,691	921	359	80	25,850	25,118	478	212	42	20,201	19,573	443	147	38
九月 Sep.	37,211	35,958	832	360	61	20,554	19,873	435	214	32	16,657	16,085	397	146	29
十月 Oct.	32,125	31,044	674	342	65	17,497	16,915	350	196	36	14,628	14,129	324	146	29
十一月 Nov.	36,762	35,255	1,086	336	85	20,534	19,706	584	201	43	16,228	15,549	502	135	42
十二月 Dec.	37,748	35,999	1,347	323	79	19,842	18,949	687	169	37	17,906	17,050	660	154	42





## 2.11 各月月末股票账户数 Total Number of Stock Accounts by the End of Each Month

单位：万户 Unit: 10,000

月份 Month	全 国 Total					沪 市 Shanghai					深 市 Shenzhen				
	总数 Total	A 股账户 A-share Accounts		B 股账户 A-share Accounts		总数 Total	A 股账户 A-share Accounts		B 股账户 B-share Accounts		总数 Total	A 股账户 A-share Accounts		B 股账户 B-share Accounts	
		个人 Individual	机构 Institution	个人 Individual	机构 Institution		个人 Individual	机构 Institution	个人 Individual	机构 Institution		个人 Individual	机构 Institution	个人 Individual	机构 Institution
一月 Jan.	15,528.99	15,220.51	58.27	247.67	2.53	7,837.79	7,654.85	31.16	150.49	1.28	7,691.19	7,565.66	27.11	97.18	1.25
二月 Feb.	15,621.95	15,313.01	58.47	247.91	2.55	7,884.43	7,701.23	31.27	150.64	1.29	7,737.52	7,611.78	27.21	97.28	1.26
三月 Mar.	15,798.07	15,488.34	58.93	248.22	2.57	7,973.98	7,790.34	31.51	150.83	1.30	7,824.09	7,698.00	27.43	97.39	1.27
四月 Apr.	15,887.63	15,577.53	59.09	248.43	2.58	8,018.73	7,834.89	31.58	150.96	1.31	7,868.90	7,742.64	27.50	97.48	1.27
五月 May.	15,969.06	15,658.63	59.25	248.58	2.60	8,089.92	7,875.90	31.67	151.04	1.32	7,909.14	7,782.73	27.58	97.54	1.28
六月 Jun.	16,057.50	15,746.62	59.55	248.72	2.60	8,105.56	7,921.30	31.83	151.12	1.32	7,951.94	7,825.33	27.72	97.60	1.29
七月 Jul.	16,199.49	15,887.94	59.87	249.05	2.63	8,143.23	7,958.81	31.92	151.17	1.33	8,056.26	7,929.13	27.95	97.88	1.30
八月 Aug.	16,286.91	15,975.01	60.12	249.15	2.64	8,187.55	8,002.95	32.05	151.22	1.33	8,099.36	7,972.06	28.06	97.93	1.31
九月 Sep.	16,361.61	16,049.22	60.51	249.22	2.66	8,225.87	8,041.00	32.28	151.25	1.34	8,135.74	8,008.21	28.24	97.97	1.32
十月 Oct.	16,410.70	16,098.09	60.64	249.30	2.67	8,250.77	8,065.80	32.35	151.28	1.35	8,159.92	8,032.30	28.29	98.02	1.32
十一月 Nov.	16,481.94	16,168.98	60.90	249.38	2.69	8,287.26	8,102.08	32.49	151.32	1.36	8,194.68	8,066.89	28.40	98.06	1.33
十二月 Dec.	16,546.90	16,233.42	61.32	249.46	2.70	8,320.98	8,135.51	32.75	151.36	1.36	8,225.91	8,097.91	28.57	98.10	1.33

注：从 2011 年 7 月开始，账户数统计范围包含代办股份转让系统账户与主板账户合并而转来股票账户。

## 2.12 投资者 A 股账户开户地区分布 Regional Distribution of A-share Accounts

单位：万户 Unit:10,000

地区 Area	沪市 Shanghai				深市 Shenzhen			
	新增 开户数 Number of New Accounts	比重 Ratio (%)	期末账户数 Number of Accounts by the End of the Year	比重 Ratio (%)	新增 开户数 Number of New Accounts	比重 Ratio (%)	期末账户数 Number of Accounts by the End of the Year	比重 Ratio (%)
安徽	17.25	3.14	168.10	2.06	15.10	2.86	152.76	1.88
北京	29.02	5.28	546.71	6.69	27.17	5.15	426.68	5.25
重庆	9.31	1.69	117.60	1.44	7.40	1.40	132.69	1.63
福建	28.11	5.12	270.07	3.31	26.31	4.99	308.02	3.79
甘肃	6.78	1.23	83.15	1.02	6.76	1.28	84.43	1.04
广东	63.93	11.64	698.87	8.56	59.94	11.36	826.26	10.17
广西	11.04	2.01	119.65	1.46	11.03	2.09	148.94	1.83
贵州	5.14	0.94	51.14	0.63	4.85	0.92	50.26	0.62
海南	2.92	0.53	44.56	0.55	2.88	0.55	66.11	0.81
河北	18.35	3.34	196.07	2.40	16.43	3.11	214.70	2.64
河南	28.54	5.19	272.34	3.33	27.99	5.31	327.28	4.03
黑龙江	9.04	1.65	176.51	2.16	8.95	1.70	186.65	2.30
湖北	20.22	3.68	289.75	3.55	18.70	3.54	315.97	3.89
湖南	24.09	4.38	224.44	2.75	23.35	4.43	294.11	3.62
吉林	7.37	1.34	132.33	1.62	6.40	1.21	130.14	1.60
江苏	34.09	6.21	629.16	7.70	32.23	6.11	636.86	7.84
江西	13.56	2.47	130.00	1.59	12.74	2.41	160.65	1.98
辽宁	16.52	3.01	301.57	3.69	15.89	3.01	323.63	3.98
内蒙古	8.60	1.56	81.57	1.00	8.68	1.65	78.64	0.97
宁夏	2.88	0.52	39.10	0.48	2.87	0.54	27.94	0.34
青海	1.26	0.23	28.84	0.35	1.24	0.24	21.17	0.26
山东	32.07	5.84	462.38	5.66	27.41	5.20	474.41	5.84
山西	11.66	2.12	143.82	1.76	10.99	2.08	135.56	1.67
陕西	11.21	2.04	146.90	1.80	10.85	2.06	176.64	2.17
上海	25.97	4.73	1144.41	14.01	26.08	4.94	618.11	7.61
深圳	25.20	4.59	591.59	7.24	24.65	4.67	551.31	6.78
四川	21.09	3.84	327.14	4.01	21.51	4.08	359.70	4.43
天津	6.49	1.18	115.03	1.41	6.60	1.25	145.32	1.79
西藏	0.16	0.03	2.27	0.03	0.15	0.03	3.34	0.04
新疆	6.83	1.24	109.85	1.34	6.35	1.20	104.95	1.29
云南	7.51	1.37	85.57	1.05	6.84	1.30	93.33	1.15
浙江	43.19	7.86	437.75	5.36	37.66	7.14	519.42	6.39

其他	0.00	0.00	0.00	0.00	11.62	2.20	30.50	0.38
合计 Total	549.41	100.00	8,168.26	100.00	527.62	100.00	8,126.48	100.00

注：①新增开户数和期末账户数都按账户的开户代理网点所在地统计。②开户点地区或开户点的邮编维护有问题，不能确定其开户地区的，暂归入其他。

## 2.13 投资者 B 股账户开户地区分布 Regional Distribution of B-share Accounts

单位：户

地区 Area	沪市 Shanghai				深市 Shenzhen			
	新增 开户数 Number of New Accounts	比重 Ratio (%)	期末账户数 Number of Accounts by the End of the Year	比重 Ratio (%)	新增 开户数 Number of New Accounts	比重 Ratio (%)	期末账户数 Number of Accounts by the End of the Year	比重 Ratio (%)
安徽	187	1.35	22,286	1.45	82	0.75	2,708	0.27
北京	1,525	11.02	75,498	4.90	621	5.67	43,125	4.27
福建	162	1.17	8,317	0.54	290	2.65	16,388	1.62
甘肃	19	0.14	1,056	0.07	32	0.29	520	0.05
广东	1,157	8.36	93,146	6.04	2,524	23.05	298,572	29.54
广西	57	0.41	2,600	0.17	52	0.47	2,860	0.28
贵州	23	0.17	881	0.06	29	0.26	977	0.10
海南	44	0.32	2,669	0.17	39	0.36	1,989	0.20
河北	34	0.25	253	0.02	90	0.82	2,559	0.25
河南	29	0.21	78	0.01	87	0.79	2,239	0.22
黑龙江	51	0.37	1,961	0.13	52	0.47	2,336	0.23
湖北	351	2.54	16,516	1.07	233	2.13	6,892	0.68
湖南	113	0.82	19,091	1.24	146	1.33	7,690	0.76
吉林	74	0.53	7,626	0.49	38	0.35	1,814	0.18
江苏	890	6.43	77,704	5.04	507	4.63	21,585	2.14
江西	58	0.42	2,859	0.19	94	0.86	3,810	0.38
辽宁	56	0.40	2,483	0.16	141	1.29	3,725	0.37
内蒙古	125	0.90	2,882	0.19	22	0.20	788	0.08
宁夏	0	0.00	0	0.00	9	0.08	447	0.04
青海	0	0.00	0	0.00	6	0.05	63	0.01
山东	299	2.16	6,653	0.43	217	1.98	6,236	0.62
山西	101	0.73	3,113	0.20	46	0.42	2,915	0.29
陕西	56	0.40	2,735	0.18	54	0.49	1,871	0.19
上海	4,102	29.64	469,827	30.47	2,233	20.39	77,259	7.64
深圳	3,030	21.89	191,659	12.43	2,140	19.54	449,810	44.50
四川	140	1.01	5,140	0.33	205	1.87	4,728	0.47
天津	107	0.77	14,273	0.93	97	0.89	3,271	0.32
西藏	9	0.07	478	0.03	0	0.00	2	0.00

新疆	80	0.58	4,156	0.27	28	0.26	713	0.07
云南	46	0.33	1,491	0.10	41	0.37	1,717	0.17
浙江	636	4.60	83,992	5.45	665	6.07	35,752	3.54
重庆	81	0.59	10,210	0.66	56	0.51	1,927	0.19
中国澳门	0	0.00	0	0.00	0	0.00	0	0.00
中国台湾	0	0.00	54	0.00	0	0.00	0	0.00
中国香港	198	1.43	7,138	0.46	0	0.00	0	0.00
韩国	0	0.00	1	0.00	0	0.00	0	0.00
马来西亚	0	0.00	1	0.00	0	0.00	0	0.00
美国	0	0.00	0	0.00	0	0.00	0	0.00
日本	0	0.00	1	0.00	0	0.00	0	0.00
新加坡	0	0.00	79	0.01	0	0.00	0	0.00
印度尼西亚	0	0.00	0	0.00	0	0.00	0	0.00
英国	0	0.00	0	0.00	0	0.00	0	0.00
其他	0	0.00	402,780	26.13	76	0.69	3,598	0.36
合计 Total	13,840	100.00	1,541,687	100.00	10,952	100.00	1,010,886	100.00

2.14 A 股有效账户最近一年参与二级市场集中交易及期末持仓情况表 Secondary Trading Market Participation and Valid A-share Accounts Ownership

参与交易情况 Trading Participation		最近一年参与交易 A 股有效账户数 Valid A-share Accounts Participated in Trade	最近一年未参与交易 A 股有效账户数 Valid A-share Accounts not Participated in Trade	合计 Total	占期末 A 股有效账户的比重% Ratio%
2010 年	期末持仓 A 股有效账户数 Valid A-share Accounts Owning Securities	4,716.06	896.35	5,612.41	42.71
	期末空仓 A 股有效账户数 Valid A-share Accounts Not Owning Securities	2,073.76	5,454.90	7,528.66	57.29
	合计 Total	6,789.82	6,351.25	13,141.07	100.00
	占期末 A 股有效账户的比重% Ratio %	51.67	48.33	100.00	-
2011 年	期末持仓 A 股有效账户数 Valid A-share Accounts Owning Securities	4,260.83	1,433.35	5,694.18	41.27
	期末空仓 A 股有效账户数 Valid A-share Accounts Not	1,793.53	6,310.50	8,104.03	58.73

Owning Securities					
合计 Total	6,054.36	7,743.85	13,798.21	100.00	
占期末 A 股有效账户的比重% Ratio %	43.88	56.12	100.00	-	

注：①期末持仓 A 股有效账户指期末持有证券余额不为零的 A 股有效账户。②期末空仓 A 股有效账户指期末持有证券余额为零的 A 股有效账户。③参与交易 A 股有效账户指考察期间（近一年）参与证券市场二级市场集中交易的 A 股有效账户。④沪、深市场参与交易及期末持仓 A 股有效账户数占期末 A 股有效账户的比重分别指其在各自市场期末 A 股有效账户数中的比重。

## 2.15 年末 A 股账户市值分布表 Market Value Distribution of A-share Accounts, End of Year

期末已上市的 A 股流通市值 Non-restricted Negotiable A-shares, End of Year	自然人 Individuals		机构 Institutions		合计 Total	
	账户数 Accounts No.	比重% Ratio %	账户数 Accounts No.	比重% Ratio %	账户数 Accounts No.	比重% Ratio %
a. 1 万以下	21,661,112	38.57	7,238	8.18	21,668,350	38.52
b. 1-10 万	27,024,459	48.11	20,148	22.76	27,044,607	48.07
c. 10-50 万	6,309,333	11.23	20,804	23.50	6,330,137	11.25
d. 50-100 万	712,296	1.27	8,696	9.82	720,992	1.28
e. 100-500 万	415,352	0.74	15,193	17.16	430,545	0.77
f. 500-1000 万	29,048	0.05	4,114	4.65	33,162	0.06
g. 1000 万以上	15,267	0.03	12,333	13.93	27,600	0.05
合计	56,166,867	100.00	88,526	100.00	56,255,393	100.00

注：①A 股流通市值指已上市的流通股市值。②按“上组限不在内”原则统计，流通市值在 1 万元以下的账户数不包括期末已上市 A 股流通市值为零的（即期末未持有已上市 A 股）的账户。

## 2.16 自然人 A 股账户持有人期末年龄分布表 Age of Investors Holding A-share Accounts

单位：万户

Age	沪市 Shanghai Market		深市 Shenzhen Market		沪、深合计 Total	
	有效账户数 Valid Accounts	占比% Ratio %	有效账户数 Valid Accounts	占比% Ratio %	有效账户数 Valid Accounts	占比% Ratio %
20 岁以下	28.18	0.41	26.69	0.38	54.87	0.40
20-30 岁	1,379.21	20.22	1,373.46	19.81	2,752.67	20.02
30-40 岁	1,969.63	28.88	2,000.75	28.86	3,970.38	28.87
40-50 岁	1,879.63	27.56	1,926.39	27.78	3,806.02	27.67

50-60 岁	959.33	14.07	980.61	14.14	1,939.94	14.11
60 岁以上	603.52	8.85	625.49	9.02	1,229.01	8.94
合计 Total	6,819.49	100.00	6,933.39	100.00	13,752.88	100.00

## 2.17 投资者服务情况 Services for Investors

	上海分公司 Shanghai	深圳分公司 Shenzhen	合计 Total
一、账户挂失补办次数(次)Number of Account Card Loss Report and Re-issuance	-	160,494	160,494
A 股账户 A-share Accounts	-	157,602	157,602
B 股账户 B-share Accounts	-	1,156	1,156
基金账户 Fund Accounts	-	1,736	1,736
二、账户合并次数(次) Number of Account Consolidation	205	1,441	1,646
A 股账户 A-share Accounts	201	1,274	1,475
B 股账户 B-share Accounts	0	1	1
基金账户 Fund Accounts	4	166	170
三、开户资料更改次数(次) Number of Account Opening Information Updating	2,010,197	2,113,378	4,123,575
A 股账户 A-share Accounts	1,925,519	2,079,861	4,005,380
B 股账户 B-share Accounts	50,856	28,041	78,897
基金账户 Fund Accounts	33,822	5,476	39,298
四、开户资料查询次数(次) Number of Account Opening Information Inquiry	6,960	17,555,305	17,562,265
五、证券余额、过户记录查询次数(次) Number of Securities Holding Balance and Transfer Records Inquiry	88,111	3,484	91,595
六、实物股票、证券登记证明挂失补办次数(次) Number of Loss Report and Re-issuance for Physical Securities	-	30	30

注：①上海分公司为加强对投资者的服务，延长 PROP 系统查询服务时间至下午 3:00 之后，PROP 系统无法保存查询、账户挂失补办业务日志，因此上海分公司“账户挂失补办次数”无法统计；②同原因①，券商端通过上海分公司 PROP 系统进行的查询次数无法统计，本表上海分公司的“开户资料查询次数”仅指分公司受理的通过传真方式申请的查询、以及在通过分公司营业大厅自助终端进行的查询。

### 三、开户代理机构 Account-Opening Agencies

#### 3.1 各年开户代理机构、代办点数 Number of Account-Opening Agencies and Agency Offices

年份 Year	沪市 Shanghai			深市 Shenzhen		
	A股开户 代理机构数 (家) Number of Agencies (A-share)	B股开户 代理机构数 (家) Number of Agencies (B-share)	A股开户代办点 数(个) Number of Agency Offices (A-share)	A股开户 代理机构数(家) Number of Agencies (A-share)	B股开户 代理机构数(家) Number of Agencies (B-share)	A股开户代办点 数(个) Number of Agency Offices (A-share)
2001	88	130	1,497	62	107	2,124
2002	118	143	2,462	101	111	2,859
2003	132	162	2,714	116	97	3,237
2004	126	172	2,865	124	102	3,440
2005	127	175	2,917	124	104	3,519
2006	127	172	2,958	118	103	3,581
2007	114	170	3,081	111	99	3,340
2008	106	161	3,125	104	94	3,385
2009	102	162	3,801	103	97	3,787
2010	102	152	5,029	103	97	4,617
2011	103	154	5,543	102	94	5,010

注：深市 2001-2002 年开户代理机构按证券公司席位统计；沪市 2001-2009 年开户代理机构、深市 2003-2009 年开户代理机构以法人为单位统计。

#### 3.2 年末 A 股账户开户代理机构地区分布 Regional Distribution of A-share Account-Opening Agencies

地区 Area	沪市 Shanghai			深市 Shenzhen		
	本期增减(家) Change Number	期末数(家) Total Number	比重 Ratio (%)	本期增减(家) Change Number	期末数(家) Total Number	比重 Ratio (%)
北京	0	14	13.59	0	10	9.80
天津	0	1	0.97	0	1	0.98
河北	0	1	0.97	0	2	1.96
山西	0	2	1.94	0	2	1.96
内蒙古	0	2	1.94	0	3	2.94
辽宁	0	3	2.91	0	3	2.94
吉林	0	2	1.94	0	2	1.96

黑龙江	0	1	0.97	0	1	0.98
上海	0	14	13.59	0	14	13.73
江苏	0	5	4.85	0	5	4.90
浙江	0	3	2.91	0	3	2.94
安徽	0	2	1.94	0	1	0.98
福建	0	3	2.91	0	4	3.92
江西	0	2	1.94	0	3	2.94
山东	0	2	1.94	0	1	0.98
河南	0	1	0.97	0	2	1.96
湖北	0	2	1.94	0	1	0.98
湖南	0	3	2.91	0	3	2.94
广东	0	5	4.85	0	7	6.86
深圳	0	17	16.50	0	16	15.69
广西	0	1	0.97	0	1	0.98
海南	0	2	1.94	0	0	0.00
重庆	0	1	0.97	0	1	0.98
四川	0	4	3.88	0	5	4.90
贵州	0	1	0.97	0	1	0.98
云南	0	2	1.94	0	2	1.96
西藏	0	1	0.97	0	0	0.00
陕西	0	3	2.91	0	3	2.94
甘肃	0	1	0.97	0	1	0.98
青海	0	1	0.97	0	0	0.00
宁夏	0	0	0.00	0	0	0.00
新疆	0	1	0.97	0	0	0.00
其他	0	0	0.00	0	4	3.92

注：①仅统计代理 A 股开户业务的开户代理机构和代办点数据。②按照开户代理机构和开户代办点的联系地址统计。③深圳分公司按邮编识别地区，邮编录入有误或缺失的暂归入其他，统计范围包含暂停开户代理资格的开户代理机构。

### 3.3 年末 B 股账户开户代理机构地区分布 Regional Distribution of B-share Account-Opening Agencies

地区 Area	沪市 Shanghai			深市 Shenzhen		
	本期增减(家) Change Number	期末数(家) Total Number	比重 Ratio (%)	本期增减(家) Change Number	期末数(家) Total Number	比重 Ratio (%)
安徽	0	2	1.30	0	2	2.13
北京	0	12	7.79	0	15	15.96
福建	0	3	1.95	0	3	3.19
甘肃	0	1	0.65	0	1	1.06
广东	0	7	4.55	0	4	4.26
广西	0	1	0.65	0	1	1.06





贵州	0	1	0.65	0	1	1.06
海南	0	2	1.30	0	0	0.00
河北	0	1	0.65	0	1	1.06
河南	0	1	0.65	0	1	1.06
黑龙江	0	1	0.65	0	1	1.06
湖北	0	1	0.65	0	2	2.13
湖南	0	2	1.30	0	2	2.13
吉林	0	1	0.65	0	1	1.06
江苏	0	5	3.25	0	5	5.32
江西	0	2	1.30	1	2	2.13
辽宁	0	2	1.30	0	2	2.13
内蒙古	0	2	1.30	0	1	1.06
宁夏	0	0	0.00	0	0	0.00
青海	0	0	0.00	0	0	0.00
山东	0	2	1.30	0	2	2.13
山西	0	2	1.30	0	2	2.13
陕西	0	1	0.65	0	1	1.06
上海	1	13	8.44	1	18	19.15
深圳	0	14	9.09	-2	16	17.02
四川	0	3	1.95	0	2	2.13
天津	0	1	0.65	0	1	1.06
西藏	0	1	0.65	0	0	0.00
新疆	0	1	0.65	0	0	0.00
云南	0	2	1.30	0	2	2.13
浙江	0	4	2.60	0	3	3.19
重庆	0	1	0.65	0	1	1.06
中国澳门	0	0	0.00	0	1	1.06
中国台湾	0	1	0.65	0	0	0.00
中国香港	1	52	33.77	0	0	0.00
韩国	0	1	0.65	0	0	0.00
马来西亚	0	1	0.65	0	0	0.00
美国	0	0	0.00	0	0	0.00
日本	0	1	0.65	0	0	0.00
新加坡	1	1	0.65	0	0	0.00
印度尼西亚	0	2	1.30	0	0	0.00
英国	0	4	2.60	0	0	0.00
其他	0	0	0.00	0	0	0.00
合计 Total	2	154	100.00	0	94	100.00

注：①仅统计代理 B 股开户业务的开户代理机构。②按照开户代理机构的联系地址统计。③深圳分公司按邮编识别地区，邮编录入有误或缺失的暂归入其他，统计范围包括暂停开户代理资格的开户代理机构。

### 3.4 年末 A 股账户开户代办点地区分布 Regional Distribution of A-share Account-Opening Agency Offices

地区 Area	沪市 Shanghai			深市 Shenzhen		
	本期增减 (家) Change Number	期末数 (家) Total Number	比重 Ratio (%)	本期增减 (家) Change Number	期末数 (家) Total Number	比重 Ratio (%)
北京	4	258	4.65	1	253	5.05
天津	2	103	1.86	2	104	2.08
河北	0	156	2.81	0	149	2.97
山西	0	106	1.91	0	97	1.94
内蒙古	2	59	1.06	1	59	1.18
辽宁	0	210	3.79	0	207	4.13
吉林	2	92	1.66	3	91	1.82
黑龙江	1	121	2.18	1	115	2.30
上海	0	873	15.75	0	481	9.60
江苏	0	335	6.04	1	325	6.49
浙江	3	373	6.73	3	365	7.29
安徽	1	149	2.69	1	147	2.93
福建	0	225	4.06	1	213	4.25
江西	0	133	2.40	0	115	2.30
山东	2	255	4.60	2	237	4.73
河南	1	150	2.71	1	140	2.79
湖北	0	225	4.06	1	163	3.25
湖南	0	176	3.18	0	162	3.23
广东	2	466	8.41	0	439	8.76
深圳	1	233	4.20	1	217	4.33
广西	0	92	1.66	0	88	1.76
海南	1	39	0.70	1	35	0.70
重庆	0	115	2.07	0	88	1.76
四川	0	214	3.86	0	212	4.23
贵州	1	45	0.81	1	43	0.86
云南	0	70	1.26	1	63	1.23
西藏	0	4	0.07	0	4	0.08
陕西	4	110	1.98	4	103	2.06
甘肃	0	60	1.08	0	61	1.22
青海	0	13	0.23	0	13	0.26
宁夏	0	20	0.36	0	20	0.40
新疆	0	63	1.14	0	54	1.08
其他	0	0	0.00	3	147	2.93
合计	27	5,543	100.00	29	5,010	100.00

注：①按照开户代办点的联系地址统计。②深圳分公司按邮编识别地区，邮编录入有误或缺失的暂归入其他。③2009年沪市广东省、江苏省数据有所调整。

### 3.5.1 沪市开户代理机构一览表 The Overview of Account-Opening Agencies of Shanghai

	开户代理机构名称	通讯地址	联系人	联系电话
1	爱建证券有限责任公司	上海市南京西路 758 号	樊保升	021-32229888-3555
2	安信证券股份有限公司	深圳市福田区金田路 4018 号安联大厦 35 楼	赵阳	0755-82558152
3	北京高华证券有限责任公司	北京市西城区金融大街 7 号英蓝国际中心 18 层 1801-1806, 1826-1832 室	郭兆凡	010-66273098
4	渤海证券股份有限公司	天津经济技术开发区第二大街 42 号写字楼 101 室	徐焕强	022-28451883
5	财达证券有限责任公司	河北省石家庄市自强路 35 号庄家金融大厦 24 层	李岢	0311-66006264
6	财富里昂证券有限责任公司	上海市浦东新区世纪大道 100 号环球金融中心 9 楼	李青	021-38784818
7	财富证券有限责任公司	湖南省长沙市芙蓉中路二段 80 号顺天财富中心 26 楼	段勇	0731-84779512
8	财通证券有限责任公司	浙江省杭州市杭大路 15 号	张帆	0571-87925137
9	长城证券有限责任公司	深圳市福田区深南大道 6008 号特区报业大厦 16-17 层	冷文静	0755-83516182
10	长江证券股份有限公司	湖北省武汉市江汉区新华路特 8 号	李子勇、 祁寒	027-65799782/9825
11	诚浩证券有限责任公司	沈阳市沈河区热闹路 51 号	宋伟	024-22955449
12	川财证券经纪有限公司	成都市中新街 49 号锦贸大厦 19 楼	雷涛	02886583035
13	大通证券股份有限公司	大连市沙河口区会展路 129 号大连期货大厦 38、39 层	张翔宇	0411-39673385
14	大同证券经纪有限责任公司	山西省大同市大北街 13 号	赵金堂	0351-4137986
15	德邦证券有限责任公司	上海市普陀区曹杨路 510 弄南半幢 9 楼	朱鹏帆	021-68768697
16	登记公司上海分公司			
17	第一创业证券有限责任公司	深圳市罗湖区笋岗路 12 号中民时代广场 B 座 25、26 层	宋岩	0755-25832641
18	东北证券股份有限公司	长春市自由大路 1138 号	隋莹	0431-85096729
19	东方证券股份有限公司	上海市中山南路 318 号新源广场 2 号楼 22-29 层	张海燕	02163326151
20	东海证券有限责任公司	江苏省常州市延陵西路 23-29 投资广场 18 楼	蒋浥凡	0519-88121027
21	东吴证券股份有限公司	苏州工业园区翠园路 181 号	陈建国	0512-62938773
22	东兴证券股份有限公司	北京市西城区金融街 5 号新盛大厦 12、15 层	王守闽	010-66555380
23	东莞证券有限责任公司	广东省东莞市莞城区可园南路一号	陈爱兰	0769-22115906
24	方正证券股份有限公司	长沙市芙蓉路二段 200 号华侨国际大厦 22 层	赵璇	07331-85832297
25	光大证券股份有限公司	上海市新闻路 1508 号	张恩朝	021-22169681
26	广发证券股份有限公司	广州市天河区天河北路 183-187 号大都会广场 43 楼	陈媛慧	020-87553614
27	广州证券有限责任公司	广东省广州市先烈中路 69 号东山广场主楼 5 楼、17 楼	赖瑞麟	020-87322668
28	国都证券有限责任公司	北京市东城区东直门南大街 3 号国华投资大厦 9 层 10 层	么青	010-84183327
29	国海证券有限责任公司	广西南宁市滨湖路 46 号	莫春	0771-5521715
30	国金证券股份有限公司	四川省成都市东城根上街 95 号	苏楠	028-86690079
31	国开证券有限责任公司	北京市朝阳区安华里外馆斜街甲 1 号泰利名苑写字	夏迅	010-85285202-3014

## 三、开户代理机构

		楼A座二区四层		
32	国联证券股份有限公司	江苏省无锡市县前东街168号	陈凯麟	0510-82830525
33	国盛证券有限责任公司	江西省南昌市北京西路88号江信国际金融大厦15层	李庆林	0791-86255642
34	国泰君安证券股份有限公司	上海市浦东新区商城路618号	顾峥	021-38676573
35	国信证券股份有限公司	广东省深圳市罗湖区红岭中路1012号国信证券大厦十六层至二十六层	苏项	0755-82133361
36	国元证券股份有限公司	安徽省合肥市寿春路179号	李晓云	0551-2207826
37	海通证券股份有限公司	上海市淮海中路98号	袁凤	021-63411720
38	航天证券有限责任公司	上海市普陀区曹杨路430号	包虹	021-62447538
39	和兴证券经纪有限责任公司	四川省成都市人民南路二段18号川信大厦10楼	吴雪磊	028-86200695
40	恒泰长财证券有限责任公司	吉林省长春市长江路经济开发区人民大街280号科技城2层A-33段	白荣梅	0431-82951797
41	恒泰证券股份有限公司	内蒙古呼和浩特市新城区新华东街111号	杨丽侠	0471-4918322
42	宏源证券股份有限公司	新疆维吾尔自治区乌鲁木齐市文艺路233号	郭小雨	010-88085703
43	红塔证券股份有限公司	云南省昆明市北京路155号附1号红塔大厦9楼	黄明	0871-3577104 3577932
44	华安证券有限责任公司	安徽省合肥市庐阳区长江中路357号	张文	0551-5161500
45	华宝证券有限责任公司	上海市浦东新区陆家嘴环路166号未来资产大厦27层	罗雁	021-50274796
46	华创证券有限责任公司	贵州省贵阳市中华北路216号华创证券大厦	张立群 刘禧	0851-8652566
47	华福证券有限责任公司	福州市鼓楼区五四路157号新天地大厦7-8楼	岳洪涛	0591-87383620
48	华林证券有限责任公司	广东省深圳市福田区民田路178号华融大厦5-6楼	郭茜	0755-82707835
49	华龙证券有限责任公司	甘肃省兰州市城关区静宁路308号	姜驱虎	0931-4890518
50	华融证券股份有限公司	北京市西城区金融大街8号A座3层	魏玮	010-58568133
51	华泰联合证券有限责任公司	深圳市福田区中心区中心广场香港中旅大厦第五层	吁炜	0755-82492075
52	华泰证券股份有限公司	南京中山东路90号华泰证券大厦	高紫云	025-83290868
53	华西证券有限责任公司	成都市陕西街239号	徐义	028-86158799
54	华鑫证券有限责任公司	深圳市福田区金田路4018号安联大厦28层A01、B01(B)单元	潘运	64334194
55	江海证券有限公司	黑龙江省哈尔滨市赣水路56号	李东仁	0451-82269280-531
56	金元证券股份有限公司	海口市南宝路36号证券大厦4楼	宋曼丽	0755-83025623
57	开源证券有限责任公司	西安市高新区锦业路1号都市之门B座5层	张鲲	029-88365809
58	联讯证券有限责任公司	广东省惠州市下埔路14号第三层	张莉丽	0752-2119397
59	民生证券有限责任公司	北京市东城区建国门内大街28号民生金融中心A座18层	盖克苏	010-85127922
60	南京证券有限责任公司	南京市大钟亭8号	齐红	025-83367888-4303
61	平安证券有限责任公司	广东省深圳市福田区金田路大中华国际交易广场8层	卢一玮	0755-22625195
62	齐鲁证券有限公司	济南市市中区经七路86号	周雷	0531-68889550
63	日信证券有限责任公司	内蒙古自治区呼和浩特市锡林南路18号	黄超	010-88086830-646



64	瑞银证券有限责任公司	北京市西城区金融大街 7 号英蓝国际金融中心 12 层、15 层	孙伟	010-58328360
65	山西证券股份有限公司	太原市府西街 69 号山西国际贸易中心东塔楼	朱彦学	0351-8686898
66	上海证券有限责任公司	上海市西藏中路 336 号	陈娟	021-53519888*1270
67	申银万国证券股份有限公司	上海市常熟路 171 号	董丽	021-54043578
68	世纪证券有限责任公司	深圳市深南大道 7088 号招商银行大厦 40-42 层	陈璐	0755-83199527
69	首创证券有限责任公司	北京市西城区德胜门外大街 115 号德胜尚城 E 座	周嵩	010-59366071
70	太平洋证券股份有限公司	云南省昆明市青年路 389 号志远大厦 18 楼	杨洁	0871-8885858-8215
71	天风证券有限责任公司	湖北省武汉市东湖新技术开发区关东园路 2 号高科大厦四楼	杨梅邹静轩	0755-26980950
72	天源证券经纪有限公司	青海省西宁市汇通大厦 53 号 6 楼	安群超	0971-8251081
73	万和证券有限责任公司	海口市南沙路 49 号通信广场二楼	钟鸣	0755-25471354
74	万联证券有限责任公司	广州市越秀区中山二路 18 号电信广场 36、37 楼	何勇峰	020-37865027
75	五矿证券有限公司	深圳市福田区金田路 4028 号荣超经贸中心办公楼 47 层 01 单元	赖珺红	0755-82577956
76	西部证券股份有限公司	西安东大街 232 号陕西信托大厦 16 层	郭瑞	029-87406307
77	西藏同信证券有限责任公司	拉萨市北京中路 101 号	吴婧	021-36531803
78	西南证券股份有限公司	重庆市渝中区临江支路 2 号合景国际大厦 22-25 楼	李晓渝	023-63786302
79	厦门证券有限公司	厦门市莲前西路 2 号莲富大厦 17 楼	田彦辉	0592-5161578
80	湘财证券有限责任公司	湖南省长沙市黄兴路 63 号中山国际大厦 13 楼	陈文鹰	021-68634518-8222
81	新时代证券有限责任公司	北京市西城区金融大街 1 号 A 座 8 层	张超	010-83561252
82	信达证券股份有限公司	北京市西城区闹市口大街 9 号院 1 号楼	孙艳	010-63080972
83	兴业证券股份有限公司	福建省福州市湖东路 268 号证券大厦	郑祥武	0591-38281798
84	银泰证券有限责任公司	深圳市福田区竹子林四路紫竹七道 18 号光大银行大厦 18 楼	陈苑	0755-83704055
85	英大证券有限责任公司	深圳市福田区深南中路华能大厦三十、三十一层	章海鸣	0755-83007331
86	招商证券股份有限公司	深圳市福田区益田路江苏大厦 A 座 38 至 45 层	尹虹艳	0755-83734384
87	浙商证券有限责任公司	杭州市杭大路 1 号黄龙世纪广场 A 座 7 楼	章睿	0571-87902748
88	中国工商银行股份有限公司上海市分行	上海市浦东大道 9 号	吕晓亮	68499131
89	中国国际金融有限公司	北京市建国门外大街 1 号国贸大厦 2 座 27 层及 28 层	顾伟斌	010-65051166
90	中国建银投资证券有限责任公司	深圳市福田区益田路与福中路交界处荣超商务中心 A 栋第 18 层至第 21 层	李宏国	0755-82026796
91	中国民族证券有限责任公司	北京市西城区金融大街 5 号新盛大厦 A 座 601	尹俊	010-59355545
92	中国银河证券股份有限公司	北京市西城区金融大街 35 号国际企业大厦 C 座	李力	010-66568926
93	中航证券有限公司	南昌市抚河北路 291 号	罗莉莉	0755-83366613
94	中山证券有限责任公司	深圳市福田区益田路 6009 号新世界中心 29 层	王小川	0755-82943750
95	中天证券有限责任公司	辽宁省沈阳市和平区光荣街 23 甲	王灵	024-23265681
96	中信建投证券股份有限公司	北京市朝阳区安立路 66 号 4 号楼	李楠	010-85130560
97	中信金通证券有限责任公司	浙江省杭州市滨江区江南大道 588 号恒鑫大厦主楼 19、20 楼	董少骏	0571-87112508

98	中信万通证券有限责任公司	青岛市崂山区苗岭路 29 号澳柯玛大厦 15 层	刘光明	0532-85022273
99	中信证券股份有限公司	深圳市福田区深南大道 7088 号招商银行大厦 A 层	李晓	01060838721
100	中银国际证券有限责任公司	上海市浦东新区银城中路 200 号中银大厦 39 楼	陆咏梅	021-68604866-8312
101	中邮证券有限责任公司	西安市太白北路 320 号	刘娜	029-88497273
102	中原证券股份有限公司	郑州市郑东新区商务外环路 10 号	张洁	0371-65585016
103	众成证券经纪有限公司	深圳市福田区百花四路长怡花园 A 座二层	胡方迎	0755-82075528

### 3.5.2 深市开户代理机构一览表 The Overview of Account-Opening Agencies of Shenzhen

	开户代理机构名称	通讯地址	联系人	联系电话
1	爱建证券有限责任公司	上海复兴工业区路 673 号 3 楼	张伟	021-63341333-283
2	安信证券股份有限公司	深圳市福田区深南大道 2008 号中国凤凰大厦 1#楼 8 层	姚祯怡	0755-82558139 13424247369
3	北京高华证券有限责任公司	北京市西城区金融大街 7 号英蓝国际中心 18 层	王平雨	010-66273045
4	渤海证券有限责任公司	天津市河西区宾水道 3 号	徐焕强	022-28451883
5	财富证券有限责任公司	湖南长沙市芙蓉中路二段 80 号顺天国际财富中心 26 层	江勇	0731-4403335
6	财通证券有限责任公司	浙江省杭州市解放路 111 号金钱大厦	张帆	0571-87925137
7	长财证券经纪有限责任公司	长春市宽城区珠江路 439 号	赵迪 白 荣梅	0431-2941550
8	长城证券有限责任公司	深圳福田区深南大道 6008 号特区报业大厦 16、17 层	史素丽	83515593
9	长江证券股份有限责任公司	武汉市江汉区新华下路特 8 号	李子勇	027-65799782 13329715008
10	川财证券经纪有限公司	四川省成都市中新街 49 号锦贸大厦 19 楼	雷涛	028-86583035
11	大通证券股份有限公司	大连市中山区延安一号宝嘉大厦	温革	0411-39673303
12	大同证券经纪有限责任公司	山西省太原市青年路 8 号	赵金堂	0351-4137986
13	德邦证券有限责任公司	上海市浦东南路 588 号浦发大厦 26 层	唐亮	021-68590808-8015
14	第一创业证券有限责任公司	深圳市罗湖区笋岗路 12 号中民时代广场 B 座 26 层	钟嫫	0755-25832492
15	东北证券有限责任公司	吉林省长春市自由大路 1138 号	刘丽萍	0431-85604161
16	东方证券股份有限公司	上海市中山南路 318 号 2 号楼 22-29 层	王文坚	021-63325888-3096 13004151771
17	东海证券有限责任公司	常州市延陵西路 23-29 号常州投资广场 1811 室	施非 胡 东伟	0519-88124583 0519-88121027
18	东吴证券有限责任公司	苏州市石路爱河桥 26 号	赵洪	0512-65582025 13862032798
19	东兴证券股份有限公司	北京市西城区金融大街 5 号新盛大厦 B 座 12-15 层	王守闽	010-66555184
20	东莞证券有限责任公司	东莞市莞城区可园南路 1 号金源中心 30 楼	谢中秋	0769-22119348
21	方正证券有限责任公司	杭州市中河中路 228 号京晋大厦	徐虹	0571-87915596
22	工行深圳市分行	深圳市深南东路金融中心北座	张闽	0755-25930690 13902912833



23	光大证券股份有限公司	上海张扬路1233号2503室	杜灏昉	021-68769948
24	广发华福证券有限责任公司	福州市杨桥路中闽大厦B座八楼(总部:福州五四路新天地大厦八楼)	岳洪涛	0591-87383620 13960987155
25	广发证券股份有限公司	广州市天河北路183号大都会广场41楼证券财务清算科	林莉 陈媛慧	020-87553595 87555888-253
26	广州证券有限责任公司	广州市先烈中路69号东山广场五楼	吴贤峰	020-83192079 13711707888
27	国都证券有限责任公司	北京东区安外大街2号安贞大厦3层	弋迎朝	010-84183381
28	国海证券有限责任公司	广西南宁市滨湖路46号	潘邦利 卢容	13878893030 0771-5539032 5539091
29	国金证券有限责任公司	成都市东城根上街95号	张梦华	028-86690323
30	国联证券有限责任公司	无锡市县前东街8号6-7层	李韦	0510-82831589
31	国盛证券有限责任公司	江西省南昌市永叔路15号信达大厦	李庆林	0791-6255642
32	国泰君安证券股份有限公司	上海市银城中路168号上海银行大厦15楼	顾崢	021-38676573
33	国信证券股份有限公司	深圳市罗湖红岭中路1012号国信证券大厦十六层至二十	苏頔	0755-82133361
34	国元证券有限责任公司	安徽省合肥市寿春路179号	王斌 李晓云	0551-2207828 2207826 13955186671
35	海通证券股份有限公司	上海市黄浦区广东路689号海通证券大厦1003B室	袁风	021-63411720 13818649575
36	航空证券有限责任公司	北京市朝阳区安华里外馆斜甲1号泰利明苑写字楼A座二区四层	王伟	010-85285225
37	航天证券经纪有限责任公司	上海市曹杨路430号	郭旻	021-62447524 1386756952
38	和兴证券经纪有限责任公司	四川省成都市人民南路二段18号川信大厦10楼	李程	028-86199421
39	河北财达证券经纪有限责任公司	河北省石家庄裕华西路158号燕山大酒店24层	梁茹 陈丽君	0311-87011314 0311-87013249
40	恒泰证券股份有限公司	呼和浩特市新城区东风路111号	李秀清 杨丽侠	0471-4961277
41	宏源证券股份有限公司	北京市海淀区西直门北大街甲43号金运大厦B座5层	赵磊 杨萍	010-62267799-6336 010-62267799-6311
42	红塔证券股份有限公司	昆明市北京路155号附1号红塔大厦9楼	黄明 李尧	13888457932 0871-3577932
43	华安证券有限责任公司	合肥市阜南路166号润安大厦28楼	张文	0551-5161500
44	华宝证券经纪有限责任公司	上海浦东世纪大道1600号12A	罗雁	021-68752905
45	华创证券经纪有限责任公司	贵州省贵阳市中华北路216号华创证券大厦	张立群	0851-8652649
46	华林证券有限责任公司	广东省江门市港口路1号	郭慧燕	0750-3199183 13702282020
47	华龙证券有限责任公司	甘肃兰州市城关区静宁路308号	郝丽丽	0931-4890618
48	华融证券股份有限公司	北京市西城区朋坛北街26号恒华国际商务中心9层	周静	010-58568183

## 三、开户代理机构

49	华泰证券有股份限责任公司	南京市中山东路 90 号华泰证券大厦 2501 室	梁丽莉	025-84457777-886 13913965500
50	华西证券有限责任公司	四川省成都市陕西街 239 号	徐 义 田敏	028-86158799 028-86150043
51	华鑫证券有限责任公司	上海市肇嘉浜路 750 号	陶晓燕	021-64332957
52	建行深圳市分行	深圳市深南东路金融中心南座	尧 静 波 林林	0755-82488347 82488055
53	江海证券经纪有限责任公司	哈尔滨市香坊区赣水路 56 号江海证券 5 楼	王卓	0451-82269280
54	江南证券有限责任公司	深圳市福田区中航路飞亚达大厦东座 7 楼	邱松明	0755-8336612
55	金元证券股份有限公司	深圳市深南大道 4001 号时代金融中心 17 层	宋曼丽	0755-83025623
56	联合证券有限责任公司	深圳深南东路发展银行大厦 10 楼	吁伟	0755-82492075 13602552086
57	联讯证券有限责任公司	惠州市下埔路 14 号	张小素	0752-2119397 1390262181
58	民生证券有限责任公司	北京市朝阳区朝阳门外大街 16 号中国人寿大厦 1909	林佳宏 马 玉	010-85251493 010-85252654
59	南京证券有限责任公司	南京市大钟亭 8 号	王毅 徐 翔 (T)	025-83364032
60	平安证券有限责任公司	深圳市八卦三路平安大厦三楼	黄 剑 光 向雪 (T)	22627423 22623471
61	齐鲁证券有限公司	山东省济南经十路 71 号华特广场 5 层	王武涛	0531-81283809
62	日信证券有限责任公司	内蒙古呼和浩特市锡林南路 40 号	薄忠群	13910222122
63	瑞银证券有限责任公司	北京西城区金融街七号英蓝大厦 15 层	孙秋雪	010-59226833
64	山西证券有限责任公司	山西省太原市府西街 69 号国贸大厦 26 层	朱彦学	0351-8686898
65	陕西开源证券经纪有限责任公司	西安市南四府街 11 号省财政厅综合办公楼开元证券	王莉萍	029-87622119
66	上海证券有限责任公司	上海临平北路 19 号	徐云 鲁 仲华 (T)	021-65076608-406 65219520
67	申银万国证券股份有限公司	上海市常熟路 171 号	董丽	021-54043578 021-54033888-3225
68	沈阳诚浩证券经纪有限责任公司	沈阳市沈河区热闹路 51 号	宋伟	024-22955449
69	世纪证券有限责任公司	深圳深南大道 7088 号招商银行大厦 42 层	何媚	83199524
70	首创证券有限责任公司	北京市朝阳区北辰东路 8 号辰运大厦三层	郭健	010-84975885-197
71	四川省天风证券有限责任公司	四川省成都市走马街 55 号友谊广场 B 座 19 楼	杨梅 孙 伟	0755-26980950 26980953
72	太平洋证券股份有限公司	昆明市青年路 389 号志远大厦 18 层	吴谦	0871-8885858-8215
73	天源证券经纪有限公司	青海省西宁市长江路汇通大厦 6 楼	刘增义	0971-8251109
74	万和证券经纪有限公司	深圳市笋岗东路 102 号宝安广场 A 座 27	张桓	0755-25161630
75	万联证券有限责任公司	广州市中山二路 18 号广东电信广场 37 层	黄乐钧	020-37865062
76	五矿证券经纪有限责任公司	深圳福田区华富路海外装饰大厦 A 座十一楼	李 西 胜 王梅生	0755-83243480 0755-83326276
77	西安华弘证券有限责任公司	陕西省西安市太白北路 320 号华弘大厦 3 楼 307	任大为	029-88497269





78	西部证券股份有限公司	西安市东新街 232 号陕西信托大厦 17 层	贺斌	029-87406093
79	西藏证券经纪有限责任公司	上海虹口区辉河路 118 号	虞莺	021-65552897
80	西南证券股份有限公司	重庆市渝中区临江支路 2 号合景国际大厦 A 栋	郑勇	023-63786571
81	厦门证券有限公司	厦门市莲前西路 2 号莲富大厦 17 楼	郑瀚 田 彦辉	0592-5162592 0592-5161578
82	湘财证券有限责任公司	上海浦东银城东路 139 号华能联合大厦 5 楼	李汇	021-68634510-8213
83	新时代证券有限责任公司	北京市西城区坛大厦 15 层	王婧	010-68083581
84	信达证券股份有限公司	北京市西城区三里河东路 5 号中商大厦 10 层	孙艳	010-88656272
85	兴业证券股份有限公司	福州湖东路 99 号	郑祥武	0591-87501974
86	银泰证券经纪有限责任公司	深圳市福田区竹子林光大银行大厦 18 楼	张晖	0755-83708269
87	英大证券有限责任公司	深圳市福田区深南中路 2068 号华能大厦 30 楼	何庆	83007033 13925200815
88	招商证券股份有限公司	深圳市福田区益田路江苏大厦 A 座位 38-45 层	李志萍	0755-82943229
89	浙商证券有限责任公司	浙江省杭州市杭大路 1 号黄龙世纪广场 A 区 622 室	章睿 俞 杭	0571-87901946 0571-87901931 13857120156
90	中国国际金融有限公司	北京市建国门外大街 1 号国贸大厦 2 座 28 层	叶楠	021-58888915
91	中国建银投资证券有限责任公司	深圳市福华三路国际商会中心 48 层	王云峰	82026798 13502858951
92	中国民族证券有限责任公司	北京市朝阳区西坝河南里 22 号 2 层	曹金 玉 蒋晶晶 (B)	010-64105126
93	中国银河证券股份有限公司	北京市西城区金融大街 35 号国际企业大厦 C 座	董静 关 燕萍	010-66568554 010-66568582
94	中山证券有限责任公司	深圳市福田区益田路江苏大厦 B 座 15 层	王小川	0755-82943750
95	中天证券有限责任公司	沈阳市沈河区大南街 24 号	张继昊	024-23255390
96	中信建投证券有限责任公司	北京市东城区朝内大街 188 号	房婧	010-85130558
97	中信金通证券有限责任公司	浙江省杭州市中河南 11 号万凯庭商务 A 座	陈艳君	0571-85783751
98	中信万通证券有限责任公司	青岛市东海路 28 号	段焱	0532-85023457
99	中信证券股份有限公司	北京市朝阳区新源南路 6 号京城大厦 24 层	李晓	010-84588721
100	中银国际证券有限责任公司	上海浦东银城中路 200 号中银大厦 40 楼	陆永梅	021-68604866-8312
101	中原证券有限责任公司	郑州市经三路 15 号广汇国贸大厦十一层	牛靖惠	0371-65585661
102	众成证券经纪有限公司	深圳市福田区华强路圣廷苑酒店世纪楼 1106	胡方迎 邢 茜	0755-83320682

## 四、发行人 Issuer

### 4.1 年末证券发行人家数 Number of Securities Issuers

	上海分公司	深圳分公司
一、股票发行人家数 (家)		
Number of Stock Issuers	931	1,415
1. 只发 A 股 A-share Only	877	1,361
2. 只发 B 股 B-share Only	10	12
3. 既发 A 股又发 B 股 A-shares and B-shares	44	42
二、债券发行人家数 (家)		
Number of Bonds Issuers	345	99
1、发行企业债家数 Enterprise Bonds	232	44
2、发行公司债家数 Corporate Bonds	90	46
3. 发行可转债家数 Convertible Bonds	13	6
4、发行分离式可转债家数 Detachable Convertible Bonds	16	3

注：①如果一家债券发行人发行两种以上债券，按一家债券发行人统计。

### 4.2 本年证券发行情况 Securities Issued

	沪市 Shanghai	深市 Shenzhen
一、股票发行及送股、转增股只数 (只) Number of Stock Issuing	278	837
首发 First Issuing	38	239
增发 Secondary Issuing	96	108
配股 Right Issuing	5	8
送股、公积金转增股 Bonus Shares	139	482
二、股票发行及送股、转增股面值 (亿元) Par Value of Stock Issuing (¥ 100 Mil.)	1,951.81	1,237.04
(一) 首发 First Issuing	410.04	296.20
1. 有限售条件的流通股 Restricted Negotiable Shares	354.11	241.95
2. 无限售条件的流通股 Non-restricted Negotiable Shares	55.93	54.25
(二) 增发 Secondary-Issuing	232.83	187.59
1. 有限售条件的流通股 Restricted Negotiable Shares	227.84	165.03
2. 无限售条件的流通股 Non-restricted Negotiable Shares	4.99	22.56
(三) 配股 Right Issuing	559.09	7.53
1. 有限售条件的流通股 Restricted Negotiable Shares	0.00	0.47

2. 无限售条件的流通股 Non-restricted Negotiable Shares	559.09	7.06
(四) 送股、公积金转增股 Bonus Shares	749.85	745.72
1. 有限售条件的流通股 Restricted Negotiable Shares	749.85	745.71
2. 无限售条件的流通股 Non-restricted Negotiable Shares	0.00	0.01
3. 非流通股 Non-negotiable Shares	0.00	0.00
三、债券发行只数 (只) Number of Bond issuing	169	18
(一) 首发 First Issuing	169	18
国债 T-Bonds	35	0
企业债券 Enterprise Bonds	80	1
可转换债券 Convertible Bonds	6	3
公司债 Corporate Bonds	48	14
可分离式可转债 Detachable Convertible Bonds	0	0
(二) 增发 Secondary-Issuing	0	0
国债 T-Bonds	0	0
企业债券 Enterprise Bonds	0	0
可转换债券 Convertible Bonds	0	0
公司债 Corporate Bonds	0	0
可分离式可转债 Detachable Convertible Bonds	0	0
四、债券发行面额 (亿元) Par Value of Bonds Issuing (¥ 100 Mil.)	1,594.73	184.20
(一) 首发 First Issuing	1,594.73	184.20
国债 T-Bonds	138.10	0.00
企业债券 Enterprise Bonds	160.03	0.20
可转换债券 Convertible Bonds	386.70	26.50
公司债 Corporate Bonds	909.90	157.50
可分离式可转债 Detachable Convertible Bonds	0.00	0.00
(二) 增发 Secondary-Issuing	0.00	0.00
国债 T-Bonds	0.00	0.00
企业债券 Enterprise Bonds	0.00	0.00
可转换债券 Convertible Bonds	0.00	0.00
公司债 Corporate Bonds	0.00	0.00
可分离式可转债 Detachable Convertible Bonds	0.00	0.00
五、基金发行只数 (只) Number of Funds Issuing	11	58
封闭式基金 Close-ended Securities Investment Fund	0	12
LOF	0	36
ETF	11	10
六、基金发行面额 (亿元) Par Value of Funds Issuing (¥ 100 Mil.)	42.23	136.80
封闭式基金 Close-ended Securities Investment Fund	0.00	21.76
LOF	0.00	70.80
ETF	42.23	44.24

注：①本表按登记完成统计。②沪市首发企业债指当年上市的企业债。③沪市配股包括网上和网下配股。

## 4.3A 本年沪市新发行股票一览表 New Issued Stocks in Shanghai

代码 Code	股票简称 Name of Stocks	发行登记日期 Issuing Register Date	总股本 (万股) Total Issued Capitalization (10,000)	已上市流通股本 (万股) Negotiable Capitalization (10,000)
601558	华锐风电	2011-01-10	100,510.00	8,410.00
601700	风范股份	2011-01-12	21,960.00	4,490.00
601137	博威合金	2011-01-24	21,500.00	4,400.00
601519	大智慧	2011-01-24	69,500.00	8,800.00
601616	广电电气	2011-01-27	51,810.00	8,400.00
601799	星宇股份	2011-01-27	23,676.00	4,800.00
601216	内蒙君正	2011-02-15	64,000.00	9,600.00
601992	金隅股份	2011-02-22	311,435.46	31,600.80
601116	三江购物	2011-02-24	41,075.88	4,800.00
601011	宝泰隆	2011-03-01	38,700.00	7,760.00
601199	江南水务	2011-03-14	23,380.00	4,704.00
601258	庞大集团	2011-04-22	104,860.00	11,200.00
601218	吉鑫科技	2011-05-03	45,080.00	4,064.00
601113	华鼎锦纶	2011-05-04	32,000.00	6,400.00
601233	桐昆股份	2011-05-10	48,180.00	9,600.00
601208	东材科技	2011-05-17	30,788.00	6,400.00
601599	鹿港科技	2011-05-23	21,200.00	4,240.00
601566	九牧王	2011-05-24	57,293.00	9,600.00
601010	文峰股份	2011-05-30	49,280.00	0.00
601311	骆驼股份	2011-05-30	42,039.69	0.00
601567	三星电气	2011-06-07	26,700.00	5,360.00
601798	蓝科高新	2011-06-17	32,000.00	6,400.00
601058	赛轮股份	2011-06-24	37,800.00	7,840.00
601222	林洋电子	2011-08-03	29,000.00	6,000.00
601901	方正证券	2011-08-05	610,000.00	82,500.00
601636	旗滨集团	2011-08-09	66,800.00	13,440.00
601789	宁波建工	2011-08-10	40,066.00	8,000.00
601886	江河幕墙	2011-08-12	56,000.00	8,800.00
601908	京运通	2011-09-01	42,988.51	4,800.00
601677	明泰铝业	2011-09-13	40,100.00	4,800.00
601633	长城汽车	2011-09-21	200,924.30	24,424.30
601996	丰林集团	2011-09-26	23,445.60	4,692.00
601669	中国水电	2011-09-29	960,000.00	150,000.00
601100	恒立油缸	2011-10-25	42,000.00	8,400.00
601028	玉龙股份	2011-11-01	31,750.00	6,360.00
601928	凤凰传媒	2011-11-25	254,490.00	27,995.00

601555	东吴证券	2011-12-07	200,000.00	27,500.00
601336	新华保险	2011-12-12	208,032.17	12,683.20

注：①新发行股票指当年首发的股票。②发行登记日期指完成登记日期。③总股本、流通股本按首发登记完成时的情况统计。

#### 4.3B 本年深市新发行股票一览表 New Issued Stocks in Shenzhen

代码 Code	股票简称 Name of Stocks	发行登记日期 Issuing Register Date	总股本 (万股) Total Issued Capitalization (10,000)	已上市流通股本 (万股) Negotiable Capitalization (10,000)
300155	安居宝	2011-01-06	7,200.00	1,440.00
300156	天立环保	2011-01-06	8,020.00	1,605.00
300157	恒泰艾普	2011-01-06	8,888.00	1,782.00
300158	振东制药	2011-01-06	14,400.00	2,880.00
300159	新研股份	2011-01-06	4,100.00	850.00
002535	林州重机	2011-01-10	20,480.00	4,120.00
002536	西泵股份	2011-01-10	9,600.00	1,920.00
300160	秀强股份	2011-01-12	9,340.00	1,872.00
300161	华中数控	2011-01-12	10,783.00	2,160.00
300162	雷曼光电	2011-01-12	6,700.00	1,355.00
300163	先锋新材	2011-01-12	7,900.00	1,600.00
300164	通源石油	2011-01-12	6,600.00	1,360.00
002538	司尔特	2011-01-17	14,800.00	3,040.00
002539	新都化工	2011-01-17	16,552.00	3,360.00
002540	亚太科技	2011-01-17	16,000.00	3,207.00
002541	鸿路钢构	2011-01-17	13,400.00	2,720.00
300165	天瑞仪器	2011-01-24	7,400.00	1,480.00
300166	东方国信	2011-01-24	4,050.00	817.60
300167	迪威视讯	2011-01-24	4,448.00	892.00
300168	万达信息	2011-01-24	12,000.00	2,400.00
300169	天晟新材	2011-01-24	9,350.00	1,880.00
002542	中化岩土	2011-01-27	6,680.00	1,344.00
002543	万和电气	2011-01-27	20,000.00	4,000.00
002544	杰赛科技	2011-01-27	8,596.00	1,760.00
300170	汉得信息	2011-01-31	11,572.45	2,415.00
300171	东富龙	2011-01-31	8,000.00	1,600.00
300172	中电环保	2011-01-31	10,000.00	2,000.00
300173	松德股份	2011-01-31	6,700.00	1,360.00
300174	元力股份	2011-01-31	6,800.00	1,370.00

002545	东方铁塔	2011-02-10	17,350.00	3,480.00
002546	新联电子	2011-02-10	8,400.00	1,680.00
300175	朗源股份	2011-02-14	10,700.00	2,160.00
300176	鸿特精密	2011-02-14	8,940.00	1,800.00
300177	中海达	2011-02-14	5,000.00	1,000.00
300178	腾邦国际	2011-02-14	11,940.00	2,400.00
300179	四方达	2011-02-14	8,000.00	1,600.00
002547	春兴精工	2011-02-17	14,200.00	2,880.00
002548	金新农	2011-02-17	9,400.00	1,920.00
002549	凯美特气	2011-02-17	8,000.00	1,600.00
002550	千红制药	2011-02-17	16,000.00	3,200.00
300180	华峰超纤	2011-02-21	15,800.00	3,200.00
300181	佐力药业	2011-02-21	8,000.00	1,600.00
300182	捷成股份	2011-02-21	5,600.00	1,120.00
300183	东软载波	2011-02-21	10,000.00	2,000.00
300184	力源信息	2011-02-21	6,670.00	1,340.00
002551	尚荣医疗	2011-02-24	8,200.00	1,650.00
002552	宝鼎重工	2011-02-24	10,000.00	2,000.00
002553	南方轴承	2011-02-24	8,700.00	1,760.00
002554	惠博普	2011-02-24	13,500.00	2,800.00
002555	顺荣股份	2011-03-01	6,700.00	1,360.00
002556	辉隆股份	2011-03-01	14,950.00	3,000.00
002557	洽洽食品	2011-03-01	20,000.00	4,000.00
002558	世纪游轮	2011-03-01	5,950.00	1,200.00
002559	亚威股份	2011-03-02	8,800.00	1,760.00
002560	通达股份	2011-03-02	7,888.00	1,600.00
002561	徐家汇	2011-03-02	41,576.30	5,600.00
300185	通裕重工	2011-03-07	36,000.00	7,200.00
300186	大华农	2011-03-07	26,700.00	5,380.00
300187	永清环保	2011-03-07	6,678.00	1,340.00
002562	兄弟科技	2011-03-09	10,670.00	2,140.00
002564	张化机	2011-03-09	18,991.00	3,840.00
002563	森马服饰	2011-03-10	67,000.00	5,600.00
300188	美亚柏科	2011-03-15	5,350.00	1,080.00
300189	神农大丰	2011-03-15	16,000.00	3,200.00
300190	维尔利	2011-03-15	5,300.00	1,070.00
300191	潜能恒信	2011-03-15	8,000.00	1,600.00
002565	上海绿新	2011-03-17	13,350.00	2,680.00
002566	益盛药业	2011-03-17	11,031.72	2,208.00
300192	科斯伍德	2011-03-21	7,350.00	1,480.00
300193	佳士科技	2011-03-21	22,150.00	4,450.00
300194	福安药业	2011-03-21	13,340.00	2,677.00
002567	唐人神	2011-03-24	13,800.00	2,800.00



002568	百润股份	2011-03-24	8,000.00	1,600.00
300195	长荣股份	2011-03-28	10,000.00	2,000.00
300196	长海股份	2011-03-28	12,000.00	2,400.00
300197	铁汉生态	2011-03-28	6,156.06	1,240.00
300198	纳川股份	2011-04-06	9,200.00	1,850.00
300199	翰宇药业	2011-04-06	10,000.00	2,004.00
300200	高盟新材	2011-04-06	10,680.00	2,150.00
300201	海伦哲	2011-04-06	8,000.00	1,600.00
002569	步森股份	2011-04-11	9,334.00	1,874.00
002570	贝因美	2011-04-11	42,605.00	3,442.00
002571	德力股份	2011-04-11	8,510.00	1,762.00
002572	索菲亚	2011-04-11	5,350.00	1,080.00
300202	聚龙股份	2011-04-14	8,480.00	1,696.00
300203	聚光科技	2011-04-14	44,500.00	3,600.00
300204	舒泰神	2011-04-14	6,670.00	1,340.00
300205	天喻信息	2011-04-20	7,964.00	1,595.00
300206	理邦仪器	2011-04-20	10,000.00	2,000.00
300207	欣旺达	2011-04-20	18,800.00	3,760.00
002573	国电清新	2011-04-21	14,800.00	3,040.00
002574	明牌珠宝	2011-04-21	24,000.00	4,800.00
002575	群兴玩具	2011-04-21	13,380.00	2,708.00
300208	恒顺电气	2011-04-25	7,000.00	1,402.00
300209	天泽信息	2011-04-25	8,000.00	1,600.00
300210	森远股份	2011-04-25	7,485.00	1,520.00
002576	通达动力	2011-04-27	12,700.00	2,560.00
002577	雷柏科技	2011-04-27	12,800.00	2,560.00
002578	闽发铝业	2011-04-27	17,180.00	3,442.00
300211	亿通科技	2011-05-04	4,886.00	1,002.00
300212	易华录	2011-05-04	6,700.00	1,360.00
300213	佳讯飞鸿	2011-05-04	8,400.00	1,680.00
002579	中京电子	2011-05-05	9,735.00	1,955.00
002580	圣阳股份	2011-05-05	7,510.00	1,505.00
300214	日科化学	2011-05-10	13,500.00	2,800.00
300215	电科院	2011-05-10	4,500.00	920.00
300216	千山药机	2011-05-10	6,700.00	1,360.00
300217	东方电热	2011-05-17	8,988.00	1,840.00
300218	安利股份	2011-05-17	10,560.00	2,112.00
300219	鸿利光电	2011-05-17	12,273.30	2,500.00
002581	万昌科技	2011-05-19	10,828.00	2,168.00
002582	好想你	2011-05-19	7,380.00	1,488.00
300220	金运激光	2011-05-24	3,500.00	720.00
300221	银禧科技	2011-05-24	10,000.00	2,003.00
300222	科大智能	2011-05-24	6,000.00	1,200.00

002583	海能达	2011-05-26	27,800.00	5,600.00
300223	北京君正	2011-05-30	8,000.00	1,600.00
300224	正海磁材	2011-05-30	16,000.00	3,200.00
300225	金力泰	2011-05-30	6,700.00	1,364.00
002584	西陇化工	2011-06-01	20,000.00	4,000.00
002585	双星新材	2011-06-01	20,800.00	4,180.00
002586	围海股份	2011-06-01	10,700.00	2,160.00
300226	上海钢联	2011-06-07	4,000.00	800.00
300227	光韵达	2011-06-07	6,700.00	1,370.00
300228	富瑞特装	2011-06-07	6,700.00	1,360.00
002587	奥拓电子	2011-06-09	8,400.00	1,700.00
002588	史丹利	2011-06-09	13,000.00	2,610.00
002589	瑞康医药	2011-06-09	9,380.00	1,904.00
002590	万安科技	2011-06-09	9,334.00	1,884.00
300229	拓尔思	2011-06-14	12,000.00	2,400.00
300230	永利带业	2011-06-14	8,973.60	1,800.00
300231	银信科技	2011-06-14	4,000.00	800.00
002591	恒大高新	2011-06-20	8,000.00	1,600.00
300232	洲明科技	2011-06-21	7,772.01	1,601.00
300233	金城医药	2011-06-21	12,100.00	2,500.00
300234	开尔新材	2011-06-21	8,000.00	1,600.00
002593	日上集团	2011-06-27	21,200.00	4,240.00
002595	豪迈科技	2011-06-27	20,000.00	4,000.00
300235	方直科技	2011-06-28	4,400.00	880.00
300236	上海新阳	2011-06-28	8,518.00	1,720.00
300237	美晨科技	2011-06-28	5,700.00	1,150.00
002594	比亚迪	2011-06-29	156,100.00	6,400.00
300238	冠昊生物	2011-07-05	6,110.00	1,230.00
300239	东宝生物	2011-07-05	7,598.00	1,520.00
300240	飞力达	2011-07-05	10,700.00	2,160.00
002596	海南瑞泽	2011-07-06	13,400.00	2,720.00
002597	金禾实业	2011-07-06	13,350.00	2,680.00
002598	山东章鼓	2011-07-06	15,600.00	3,200.00
300241	瑞丰光电	2011-07-11	10,700.00	2,160.00
300242	明家科技	2011-07-11	7,500.00	1,522.00
300243	瑞丰高材	2011-07-11	5,350.00	1,082.00
002599	盛通股份	2011-07-14	13,200.00	2,640.00
002600	江粉磁材	2011-07-14	31,780.00	6,360.00
002601	佰利联	2011-07-14	9,400.00	1,920.00
300244	迪安诊断	2011-07-18	5,110.00	1,024.00
300245	天玑科技	2011-07-18	6,700.00	1,360.00
300246	宝莱特	2011-07-18	4,058.00	842.00
002602	世纪华通	2011-07-27	17,500.00	3,600.00





002603	以岭药业	2011-07-27	42,500.00	5,200.00
002604	龙力生物	2011-07-27	18,640.00	3,760.00
300247	桑乐金	2011-07-28	8,175.00	1,642.00
300248	新开普	2011-07-28	4,460.00	900.00
300249	依米康	2011-08-02	7,840.00	1,568.00
300250	初灵信息	2011-08-02	4,000.00	800.00
300251	光线传媒	2011-08-02	10,960.00	2,200.00
002605	姚记扑克	2011-08-04	9,350.00	1,880.00
002606	大连电瓷	2011-08-04	10,000.00	2,000.00
002607	亚夏汽车	2011-08-09	8,800.00	1,762.00
002608	舜天船舶	2011-08-09	14,700.00	2,960.00
300252	金信诺	2011-08-17	10,800.00	2,160.00
300253	卫宁软件	2011-08-17	5,350.00	1,080.00
300254	仟源制药	2011-08-18	13,380.00	2,710.00
300255	常山药业	2011-08-18	10,785.00	2,160.00
300256	星星科技	2011-08-18	10,000.00	2,000.00
300257	开山股份	2011-08-18	14,300.00	2,880.00
300258	精锻科技	2011-08-25	10,000.00	2,000.00
002611	东方精工	2011-08-29	13,600.00	2,720.00
002612	朗姿股份	2011-08-29	20,000.00	4,000.00
002613	北玻股份	2011-08-29	26,700.00	5,360.00
300259	新天科技	2011-08-30	7,568.00	1,520.00
300260	新莱应材	2011-09-05	6,670.00	1,340.00
300261	雅本化学	2011-09-05	9,070.00	1,820.00
002614	蒙发利	2011-09-08	12,000.00	2,400.00
002615	哈尔斯	2011-09-08	9,120.00	1,824.00
300262	巴安水务	2011-09-15	6,670.00	1,340.00
300263	隆华传热	2011-09-15	8,000.00	1,600.00
300264	佳创视讯	2011-09-15	10,200.00	2,100.00
300265	通光线缆	2011-09-15	13,500.00	2,810.00
002616	长青集团	2011-09-19	14,800.00	2,980.00
002617	露笑科技	2011-09-19	12,000.00	2,400.00
002618	丹邦科技	2011-09-19	16,000.00	3,200.00
300266	兴源过滤	2011-09-26	5,600.00	1,120.00
300267	尔康制药	2011-09-26	18,400.00	3,680.00
300268	万福生科	2011-09-26	6,700.00	1,360.00
002619	巨龙管业	2011-09-28	9,350.00	1,882.00
002620	瑞和股份	2011-09-28	8,000.00	1,600.00
002621	大连三垒	2011-09-28	10,000.00	2,003.00
300269	联建光电	2011-10-11	7,358.00	1,480.00
300270	中威电子	2011-10-11	4,000.00	800.00
002623	亚玛顿	2011-10-12	16,000.00	3,200.00
002622	永大集团	2011-10-17	15,000.00	3,040.00

300271	紫光华宇	2011-10-25	7,400.00	1,490.00
300273	和佳股份	2011-10-25	13,335.00	2,705.00
002624	金磊股份	2011-10-27	10,000.00	2,000.00
002626	金达威	2011-10-27	9,000.00	1,840.00
300272	开能环保	2011-11-01	11,000.00	2,200.00
300274	阳光电源	2011-11-01	17,920.00	3,584.00
300275	梅安森	2011-11-01	5,867.00	1,177.00
002625	龙生股份	2011-11-02	7,733.80	1,552.80
002627	宜昌交运	2011-11-02	13,350.00	2,690.00
002628	成都路桥	2011-11-02	16,700.00	3,400.00
002629	仁智油服	2011-11-02	11,443.00	2,291.00
002592	八菱科技	2011-11-10	7,551.92	1,514.00
002630	华西能源	2011-11-10	16,700.00	3,360.00
002631	德尔家居	2011-11-10	16,000.00	3,200.00
300276	三丰智能	2011-11-14	6,000.00	1,200.00
002632	道明光学	2011-11-21	10,667.00	2,135.00
002633	申科股份	2011-11-21	10,000.00	2,000.00
300277	海联讯	2011-11-22	6,700.00	1,360.00
002635	安洁科技	2011-11-24	12,000.00	2,400.00
002636	金安国纪	2011-11-24	28,000.00	5,600.00
002637	赞宇科技	2011-11-24	8,000.00	1,600.00
002638	勤上光电	2011-11-24	18,733.50	3,753.50
002634	棒杰股份	2011-12-02	6,670.00	1,340.00
002639	雪人股份	2011-12-02	16,000.00	3,200.00
002640	百圆裤业	2011-12-07	6,667.00	1,337.00
002641	永高股份	2011-12-07	20,000.00	4,000.00
300278	华昌达	2011-12-15	8,670.00	1,738.00
002642	荣之联	2011-12-19	10,000.00	2,000.00
002643	烟台万润	2011-12-19	13,782.00	2,766.00
002645	华宏科技	2011-12-19	6,667.00	1,337.00
002644	佛慈制药	2011-12-21	8,078.00	1,630.00
002646	青青稞酒	2011-12-21	45,000.00	4,800.00
002647	宏磊股份	2011-12-27	16,891.00	3,383.00
002648	卫星石化	2011-12-27	20,000.00	4,000.00
300279	和晶科技	2011-12-28	6,000.00	1,249.95
300280	南通锻压	2011-12-28	12,800.00	2,560.00
300281	金明精机	2011-12-28	6,000.00	1,200.00
300282	汇冠股份	2011-12-28	4,603.00	921.00
300155	安居宝	2011-01-06	7,200.00	1,440.00
300156	天立环保	2011-01-06	8,020.00	1,605.00
300157	恒泰艾普	2011-01-06	8,888.00	1,782.00
300158	振东制药	2011-01-06	14,400.00	2,880.00
300159	新研股份	2011-01-06	4,100.00	850.00



002535	林州重机	2011-01-10	20,480.00	4,120.00
002536	西泵股份	2011-01-10	9,600.00	1,920.00
300160	秀强股份	2011-01-12	9,340.00	1,872.00
300161	华中数控	2011-01-12	10,783.00	2,160.00
300162	雷曼光电	2011-01-12	6,700.00	1,355.00
300163	先锋新材	2011-01-12	7,900.00	1,600.00
300164	通源石油	2011-01-12	6,600.00	1,360.00
002538	司尔特	2011-01-17	14,800.00	3,040.00
002539	新都化工	2011-01-17	16,552.00	3,360.00
002540	亚太科技	2011-01-17	16,000.00	3,207.00
002541	鸿路钢构	2011-01-17	13,400.00	2,720.00
300165	天瑞仪器	2011-01-24	7,400.00	1,480.00
300166	东方国信	2011-01-24	4,050.00	817.60
300167	迪威视讯	2011-01-24	4,448.00	892.00
300168	万达信息	2011-01-24	12,000.00	2,400.00
300169	天晟新材	2011-01-24	9,350.00	1,880.00
002542	中化岩土	2011-01-27	6,680.00	1,344.00
002543	万和电气	2011-01-27	20,000.00	4,000.00
002544	杰赛科技	2011-01-27	8,596.00	1,760.00
300170	汉得信息	2011-01-31	11,572.45	2,415.00
300171	东富龙	2011-01-31	8,000.00	1,600.00
300172	中电环保	2011-01-31	10,000.00	2,000.00
300173	松德股份	2011-01-31	6,700.00	1,360.00
300174	元力股份	2011-01-31	6,800.00	1,370.00
002545	东方铁塔	2011-02-10	17,350.00	3,480.00
002546	新联电子	2011-02-10	8,400.00	1,680.00
300175	朗源股份	2011-02-14	10,700.00	2,160.00
300176	鸿特精密	2011-02-14	8,940.00	1,800.00
300177	中海达	2011-02-14	5,000.00	1,000.00
300178	腾邦国际	2011-02-14	11,940.00	2,400.00
300179	四方达	2011-02-14	8,000.00	1,600.00
002547	春兴精工	2011-02-17	14,200.00	2,880.00
002548	金新农	2011-02-17	9,400.00	1,920.00
002549	凯美特气	2011-02-17	8,000.00	1,600.00
002550	千红制药	2011-02-17	16,000.00	3,200.00
300180	华峰超纤	2011-02-21	15,800.00	3,200.00
300181	佐力药业	2011-02-21	8,000.00	1,600.00
300182	捷成股份	2011-02-21	5,600.00	1,120.00
300183	东软载波	2011-02-21	10,000.00	2,000.00
300184	力源信息	2011-02-21	6,670.00	1,340.00
002551	尚荣医疗	2011-02-24	8,200.00	1,650.00
002552	宝鼎重工	2011-02-24	10,000.00	2,000.00
002553	南方轴承	2011-02-24	8,700.00	1,760.00

002554	惠博普	2011-02-24	13,500.00	2,800.00
002555	顺荣股份	2011-03-01	6,700.00	1,360.00
002556	辉隆股份	2011-03-01	14,950.00	3,000.00
002557	洽洽食品	2011-03-01	20,000.00	4,000.00
002558	世纪游轮	2011-03-01	5,950.00	1,200.00
002559	亚威股份	2011-03-02	8,800.00	1,760.00
002560	通达股份	2011-03-02	7,888.00	1,600.00
002561	徐家汇	2011-03-02	41,576.30	5,600.00
300185	通裕重工	2011-03-07	36,000.00	7,200.00
300186	大华农	2011-03-07	26,700.00	5,380.00
300187	永清环保	2011-03-07	6,678.00	1,340.00
002562	兄弟科技	2011-03-09	10,670.00	2,140.00
002564	张化机	2011-03-09	18,991.00	3,840.00
002563	森马服饰	2011-03-10	67,000.00	5,600.00
300188	美亚柏科	2011-03-15	5,350.00	1,080.00
300189	神农大丰	2011-03-15	16,000.00	3,200.00
300190	维尔利	2011-03-15	5,300.00	1,070.00
300191	潜能恒信	2011-03-15	8,000.00	1,600.00
002565	上海绿新	2011-03-17	13,350.00	2,680.00
002566	益盛药业	2011-03-17	11,031.72	2,208.00
300192	科斯伍德	2011-03-21	7,350.00	1,480.00
300193	佳士科技	2011-03-21	22,150.00	4,450.00
300194	福安药业	2011-03-21	13,340.00	2,677.00
002567	唐人神	2011-03-24	13,800.00	2,800.00
002568	百润股份	2011-03-24	8,000.00	1,600.00
300195	长荣股份	2011-03-28	10,000.00	2,000.00
300196	长海股份	2011-03-28	12,000.00	2,400.00
300197	铁汉生态	2011-03-28	6,156.06	1,240.00
300198	纳川股份	2011-04-06	9,200.00	1,850.00
300199	翰宇药业	2011-04-06	10,000.00	2,004.00
300200	高盟新材	2011-04-06	10,680.00	2,150.00
300201	海伦哲	2011-04-06	8,000.00	1,600.00
002569	步森股份	2011-04-11	9,334.00	1,874.00
002570	贝因美	2011-04-11	42,605.00	3,442.00
002571	德力股份	2011-04-11	8,510.00	1,762.00
002572	索菲亚	2011-04-11	5,350.00	1,080.00
300202	聚龙股份	2011-04-14	8,480.00	1,696.00
300203	聚光科技	2011-04-14	44,500.00	3,600.00
300204	舒泰神	2011-04-14	6,670.00	1,340.00
300205	天喻信息	2011-04-20	7,964.00	1,595.00
300206	理邦仪器	2011-04-20	10,000.00	2,000.00
300207	欣旺达	2011-04-20	18,800.00	3,760.00
002573	国电清新	2011-04-21	14,800.00	3,040.00



002574	明牌珠宝	2011-04-21	24,000.00	4,800.00
002575	群兴玩具	2011-04-21	13,380.00	2,708.00
300208	恒顺电气	2011-04-25	7,000.00	1,402.00
300209	天泽信息	2011-04-25	8,000.00	1,600.00
300210	森远股份	2011-04-25	7,485.00	1,520.00
002576	通达动力	2011-04-27	12,700.00	2,560.00
002577	雷柏科技	2011-04-27	12,800.00	2,560.00
002578	闽发铝业	2011-04-27	17,180.00	3,442.00
300211	亿通科技	2011-05-04	4,886.00	1,002.00
300212	易华录	2011-05-04	6,700.00	1,360.00
300213	佳讯飞鸿	2011-05-04	8,400.00	1,680.00
002579	中京电子	2011-05-05	9,735.00	1,955.00
002580	圣阳股份	2011-05-05	7,510.00	1,505.00
300214	日科化学	2011-05-10	13,500.00	2,800.00
300215	电科院	2011-05-10	4,500.00	920.00
300216	千山药机	2011-05-10	6,700.00	1,360.00
300217	东方电热	2011-05-17	8,988.00	1,840.00
300218	安利股份	2011-05-17	10,560.00	2,112.00
300219	鸿利光电	2011-05-17	12,273.30	2,500.00
002581	万昌科技	2011-05-19	10,828.00	2,168.00
002582	好想你	2011-05-19	7,380.00	1,488.00
300220	金运激光	2011-05-24	3,500.00	720.00
300221	银禧科技	2011-05-24	10,000.00	2,003.00
300222	科大智能	2011-05-24	6,000.00	1,200.00
002583	海能达	2011-05-26	27,800.00	5,600.00
300223	北京君正	2011-05-30	8,000.00	1,600.00
300224	正海磁材	2011-05-30	16,000.00	3,200.00
300225	金力泰	2011-05-30	6,700.00	1,364.00
002584	西陇化工	2011-06-01	20,000.00	4,000.00
002585	双星新材	2011-06-01	20,800.00	4,180.00
002586	围海股份	2011-06-01	10,700.00	2,160.00
300226	上海钢联	2011-06-07	4,000.00	800.00
300227	光韵达	2011-06-07	6,700.00	1,370.00
300228	富瑞特装	2011-06-07	6,700.00	1,360.00
002587	奥拓电子	2011-06-09	8,400.00	1,700.00
002588	史丹利	2011-06-09	13,000.00	2,610.00
002589	瑞康医药	2011-06-09	9,380.00	1,904.00
002590	万安科技	2011-06-09	9,334.00	1,884.00
300229	拓尔思	2011-06-14	12,000.00	2,400.00
300230	永利带业	2011-06-14	8,973.60	1,800.00
300231	银信科技	2011-06-14	4,000.00	800.00
002591	恒大高新	2011-06-20	8,000.00	1,600.00
300232	洲明科技	2011-06-21	7,772.01	1,601.00

300233	金城医药	2011-06-21	12,100.00	2,500.00
300234	开尔新材	2011-06-21	8,000.00	1,600.00
002593	日上集团	2011-06-27	21,200.00	4,240.00
002595	豪迈科技	2011-06-27	20,000.00	4,000.00
300235	方直科技	2011-06-28	4,400.00	880.00
300236	上海新阳	2011-06-28	8,518.00	1,720.00
300237	美晨科技	2011-06-28	5,700.00	1,150.00
002594	比亚迪	2011-06-29	156,100.00	6,400.00
300238	冠昊生物	2011-07-05	6,110.00	1,230.00
300239	东宝生物	2011-07-05	7,598.00	1,520.00
300240	飞力达	2011-07-05	10,700.00	2,160.00
002596	海南瑞泽	2011-07-06	13,400.00	2,720.00
002597	金禾实业	2011-07-06	13,350.00	2,680.00
002598	山东章鼓	2011-07-06	15,600.00	3,200.00
300241	瑞丰光电	2011-07-11	10,700.00	2,160.00
300242	明家科技	2011-07-11	7,500.00	1,522.00
300243	瑞丰高材	2011-07-11	5,350.00	1,082.00
002599	盛通股份	2011-07-14	13,200.00	2,640.00
002600	江粉磁材	2011-07-14	31,780.00	6,360.00
002601	佰利联	2011-07-14	9,400.00	1,920.00
300244	迪安诊断	2011-07-18	5,110.00	1,024.00
300245	天玑科技	2011-07-18	6,700.00	1,360.00
300246	宝莱特	2011-07-18	4,058.00	842.00
002602	世纪华通	2011-07-27	17,500.00	3,600.00
002603	以岭药业	2011-07-27	42,500.00	5,200.00
002604	龙力生物	2011-07-27	18,640.00	3,760.00
300247	桑乐金	2011-07-28	8,175.00	1,642.00
300248	新开普	2011-07-28	4,460.00	900.00
300249	依米康	2011-08-02	7,840.00	1,568.00
300250	初灵信息	2011-08-02	4,000.00	800.00
300251	光线传媒	2011-08-02	10,960.00	2,200.00
002605	姚记扑克	2011-08-04	9,350.00	1,880.00
002606	大连电瓷	2011-08-04	10,000.00	2,000.00
002607	亚夏汽车	2011-08-09	8,800.00	1,762.00
002608	舜天船舶	2011-08-09	14,700.00	2,960.00
300252	金信诺	2011-08-17	10,800.00	2,160.00
300253	卫宁软件	2011-08-17	5,350.00	1,080.00
300254	仟源制药	2011-08-18	13,380.00	2,710.00
300255	常山药业	2011-08-18	10,785.00	2,160.00
300256	星星科技	2011-08-18	10,000.00	2,000.00
300257	开山股份	2011-08-18	14,300.00	2,880.00
300258	精锻科技	2011-08-25	10,000.00	2,000.00
002611	东方精工	2011-08-29	13,600.00	2,720.00



002612	朗姿股份	2011-08-29	20,000.00	4,000.00
002613	北玻股份	2011-08-29	26,700.00	5,360.00
300259	新天科技	2011-08-30	7,568.00	1,520.00
300260	新莱应材	2011-09-05	6,670.00	1,340.00
300261	雅本化学	2011-09-05	9,070.00	1,820.00
002614	蒙发利	2011-09-08	12,000.00	2,400.00
002615	哈尔斯	2011-09-08	9,120.00	1,824.00
300262	巴安水务	2011-09-15	6,670.00	1,340.00
300263	隆华传热	2011-09-15	8,000.00	1,600.00
300264	佳创视讯	2011-09-15	10,200.00	2,100.00
300265	通光线缆	2011-09-15	13,500.00	2,810.00
002616	长青集团	2011-09-19	14,800.00	2,980.00
002617	露笑科技	2011-09-19	12,000.00	2,400.00
002618	丹邦科技	2011-09-19	16,000.00	3,200.00
300266	兴源过滤	2011-09-26	5,600.00	1,120.00
300267	尔康制药	2011-09-26	18,400.00	3,680.00
300268	万福生科	2011-09-26	6,700.00	1,360.00
002619	巨龙管业	2011-09-28	9,350.00	1,882.00
002620	瑞和股份	2011-09-28	8,000.00	1,600.00
002621	大连三垒	2011-09-28	10,000.00	2,003.00
300269	联建光电	2011-10-11	7,358.00	1,480.00
300270	中威电子	2011-10-11	4,000.00	800.00
002623	亚玛顿	2011-10-12	16,000.00	3,200.00
002622	永大集团	2011-10-17	15,000.00	3,040.00
300271	紫光华宇	2011-10-25	7,400.00	1,490.00
300273	和佳股份	2011-10-25	13,335.00	2,705.00
002624	金磊股份	2011-10-27	10,000.00	2,000.00
002626	金达威	2011-10-27	9,000.00	1,840.00
300272	开能环保	2011-11-01	11,000.00	2,200.00
300274	阳光电源	2011-11-01	17,920.00	3,584.00
300275	梅安森	2011-11-01	5,867.00	1,177.00
002625	龙生股份	2011-11-02	7,733.80	1,552.80
002627	宜昌交运	2011-11-02	13,350.00	2,690.00
002628	成都路桥	2011-11-02	16,700.00	3,400.00
002629	仁智油服	2011-11-02	11,443.00	2,291.00
002592	八菱科技	2011-11-10	7,551.92	1,514.00
002630	华西能源	2011-11-10	16,700.00	3,360.00
002631	德尔家居	2011-11-10	16,000.00	3,200.00
300276	三丰智能	2011-11-14	6,000.00	1,200.00
002632	道明光学	2011-11-21	10,667.00	2,135.00
002633	申科股份	2011-11-21	10,000.00	2,000.00
300277	海联讯	2011-11-22	6,700.00	1,360.00
002635	安洁科技	2011-11-24	12,000.00	2,400.00

002636	金安国纪	2011-11-24	28,000.00	5,600.00
002637	赞宇科技	2011-11-24	8,000.00	1,600.00
002638	勤上光电	2011-11-24	18,733.50	3,753.50
002634	棒杰股份	2011-12-02	6,670.00	1,340.00
002639	雪人股份	2011-12-02	16,000.00	3,200.00
002640	百圆裤业	2011-12-07	6,667.00	1,337.00
002641	永高股份	2011-12-07	20,000.00	4,000.00
300278	华昌达	2011-12-15	8,670.00	1,738.00
002642	荣之联	2011-12-19	10,000.00	2,000.00
002643	烟台万润	2011-12-19	13,782.00	2,766.00
002645	华宏科技	2011-12-19	6,667.00	1,337.00
002644	佛慈制药	2011-12-21	8,078.00	1,630.00
002646	青青稞酒	2011-12-21	45,000.00	4,800.00
002647	宏磊股份	2011-12-27	16,891.00	3,383.00
002648	卫星石化	2011-12-27	20,000.00	4,000.00
300279	和晶科技	2011-12-28	6,000.00	1,249.95
300280	南通锻压	2011-12-28	12,800.00	2,560.00
300281	金明精机	2011-12-28	6,000.00	1,200.00
300282	汇冠股份	2011-12-28	4,603.00	921.00

注：①新发行股票指当年首发的股票。②发行登记日期指完成登记日期。③总股本、流通股本按首发登记完成时的情况统计。

#### 4.4A 本年沪市新发行债券一览表 New Issued Bonds in Shanghai

代码 Code	债券简称 Name of Bond	流通量(元) Listed Volume	年利率% Interest Rate %	到期日 Maturity Date	上市日期 Listing Date
019012	10 国债 12	110,000,000	3.25	2020-05-13	2010-05-19
019013	10 国债 13	5,450,000,000	2.38	2015-05-20	2010-05-26
019014	10 国债 14	0	4.03	2060-05-24	2010-05-28
019015	10 国债 15	260,000,000	2.83	2017-05-27	2010-06-02
019101	11 国债 01	300,000,000	2.81	2012-01-13	2011-01-19
019102	11 国债 02	0	3.94	2021-01-20	2011-01-26
019103	11 国债 03	0	3.83	2018-01-27	2011-02-01
019104	11 国债 04	0	3.60	2016-02-17	2011-02-23
019105	11 国债 05	0	4.31	2041-02-24	2011-03-02
019106	11 国债 06	0	3.75	2018-03-03	2011-03-09
019107	11 国债 07	130,000,000	3.22	2014-03-10	2011-03-16
019108	11 国债 08	0	3.83	2021-03-17	2011-03-23
019109	11 国债 09	1,840,000,000	2.80	2012-03-24	2011-03-30
019110	11 国债 10	0	4.15	2031-04-28	2011-05-05
019111	11 国债 11	100,000,000	2.77	2012-05-05	2011-05-11





019115	11 国债 15	200,000,000	3.99	2021-06-16	2011-06-22
019116	11 国债 16	0	4.50	2041-06-23	2011-06-29
019117	11 国债 17	0	3.70	2018-07-07	2011-07-13
019118	11 国债 18	650,000,000	3.48	2012-07-14	2011-07-20
019119	11 国债 19	200,000,000	3.93	2021-08-18	2011-08-24
019120	11 国债 20	710,000,000	3.90	2012-09-15	2011-09-21
019121	11 国债 21	220,000,000	3.65	2018-10-13	2011-10-19
019122	11 国债 22	180,000,000	3.55	2016-10-20	2011-10-26
019123	11 国债 23	0	4.33	2061-11-10	2011-11-16
019124	11 国债 24	40,000,000	3.57	2021-11-17	2011-11-23
019125	11 国债 25	0	2.82	2014-12-08	2011-12-14
020046	11 贴债 01	690,000,000	贴现发行	2011-07-18	2011-04-22
020047	11 贴债 02	980,000,000	贴现发行	2011-11-14	2011-05-20
020048	11 贴债 03	0	贴现发行	2012-01-09	2011-07-15
020049	11 贴债 04	250,000,000	贴现发行	2012-05-07	2011-08-12
020050	11 贴债 05	1,500,000,000	.00	2012-03-19	2011-09-23
110012	海运转债	720,000,000	.00	2016-01-07	2011-01-20
110013	国投转债	3,400,000,000	.00	2017-01-25	2011-02-15
110015	石化转债	23,000,000,000	.00	2017-02-23	2011-03-07
110016	川投转债	2,100,000,000	.00	2017-03-21	2011-03-31
110017	中海转债	3,950,000,000	.00	2017-08-01	2011-08-12
110018	国电转债	5,500,000,000	.00	2017-08-19	2011-09-02
122058	10 豫园债	500,000,000	5.90	2015-12-22	2011-01-06
122061	11 西矿 01	2,000,000,000	5.00	2016-01-17	2011-02-18
122062	11 西矿 02	2,000,000,000	5.30	2021-01-17	2011-02-18
122063	11 龙源 01	1,500,000,000	4.89	2016-01-21	2011-03-16
122064	11 龙源 02	1,500,000,000	5.04	2021-01-21	2011-03-16
122065	11 上港 01	5,000,000,000	4.69	2016-03-30	2011-04-08
122066	11 大唐 01	3,000,000,000	5.25	2021-04-20	2011-04-29
122067	11 南钢债	4,000,000,000	5.80	2018-05-06	2011-05-17
122068	11 海螺 01	7,000,000,000	5.08	2016-05-23	2011-06-15
122069	11 海螺 02	2,500,000,000	5.20	2018-05-23	2011-06-15
122070	11 海航 01	3,560,000,000	5.60	2016-05-24	2011-06-14
122071	11 海航 02	1,440,000,000	6.20	2021-05-24	2011-06-14
122072	11 大连港	2,350,000,000	5.30	2021-05-23	2011-06-22
122073	11 云维债	1,000,000,000	5.65	2018-06-01	2011-06-22
122074	11 士兰微	600,000,000	5.35	2016-06-09	2011-06-24
122075	11 柳钢债	2,000,000,000	5.70	2019-06-01	2011-06-27
122076	11 康恩贝	600,000,000	5.30	2016-06-08	2011-06-24
122077	11 西钢债	1,000,000,000	5.75	2019-06-15	2011-07-11
122078	11 东阳光	900,000,000	5.50	2016-06-15	2011-07-19
122079	11 上港 02	3,000,000,000	5.05	2016-07-06	2011-07-15
122080	11 康美债	2,500,000,000	6.00	2018-06-21	2011-07-05

## 四、发行人

122081	11 星湖债	640,000,000	5.80	2017-07-07	2011-07-29
122082	11 发展债	650,000,000	5.65	2016-07-07	2011-07-29
122083	11 天威债	1,600,000,000	5.75	2018-07-11	2011-07-22
122084	11 湘电债	950,000,000	6.18	2016-07-15	2011-08-15
122085	11 深高速	1,500,000,000	6.00	2016-07-27	2011-08-09
122086	11 正泰债	1,500,000,000	6.05	2016-07-20	2011-08-08
122087	11 凌钢债	1,480,000,000	6.58	2019-08-01	2011-08-15
122088	11 综艺债	700,000,000	7.50	2016-08-31	2011-09-19
122089	11 马钢 01	3,160,000,000	5.63	2014-08-25	2011-09-13
122090	11 马钢 02	2,340,000,000	5.74	2016-08-25	2011-09-13
122091	11 重机债	1,000,000,000	6.59	2016-08-17	2011-09-01
122092	11 大秦 01	4,000,000,000	5.48	2013-08-18	2011-08-31
122093	11 中孚债	1,500,000,000	7.30	2019-08-29	2011-09-22
122094	11 海正债	800,000,000	6.50	2016-08-25	2011-09-19
122095	11 杭钢债	1,400,000,000	6.35	2014-08-24	2011-09-14
122096	11 健康元	1,000,000,000	7.10	2018-10-28	2011-11-28
122097	11 浦路桥	700,000,000	6.90	2016-10-24	2011-11-11
122098	11 八钢债	1,200,000,000	6.78	2014-09-16	2011-10-20
122099	11 连港 02	2,650,000,000	6.05	2018-09-26	2011-11-18
122100	11 华仪债	700,000,000	7.70	2016-11-09	2011-11-28
122102	11 广汇 01	2,000,000,000	6.90	2017-11-03	2011-11-28
122106	11 唐新 01	4,200,000,000	5.40	2016-11-08	2011-11-25
122107	11 安钢 01	1,000,000,000	6.87	2018-11-11	2011-11-28
122108	11 新天 01	1,000,000,000	5.30	2017-11-18	2011-12-23
122109	11 新天 02	1,000,000,000	5.40	2018-11-18	2011-12-23
122110	11 众和债	1,370,000,000	6.85	2018-11-17	2011-12-13
122784	11 中兴新	261,000,000	6.50	2019-10-28	2011-12-14
122788	11 三明债	0	6.99	2018-06-14	2011-09-01
122789	11 象屿债	0	6.68	2018-07-08	2011-08-15
122790	11 诸暨债	120,000,000	6.92	2018-07-05	2011-08-12
122792	11 邯郸债	0	6.78	2018-07-01	2011-08-23
122793	11 扬开债	0	6.10	2016-07-07	2011-08-24
122795	11 诸城债	0	6.40	2018-04-26	2011-09-07
122796	11 冀投 01	310,000,000	5.75	2021-06-27	2011-08-05
122797	11 冀投 02	690,000,000	5.85	2024-06-27	2011-08-05
122798	11 泰矿债	0	6.75	2018-06-22	2011-12-09
122799	11 武国资	110,000,000	5.90	2018-06-17	2011-08-08
122800	11 龙煤电	110,000,000	6.20	2018-06-17	2011-08-26
122801	11 焦作债	0	6.20	2018-06-08	2011-07-14
122802	11 辽阳债	100,000,000	6.88	2018-06-13	2011-06-30
122804	11 渭南 01	30,000,000	6.00	2017-06-08	2011-07-29
122805	11 大同债	250,000,000	6.50	2017-06-01	2011-06-23
122806	11 渭南 02	30,000,000	6.50	2018-06-08	2011-07-29



122807	11 东岭债	40,000,000	5.98	2017-06-14	2011-10-26
122808	11 滕州债	20,000,000	6.45	2018-05-24	2011-07-12
122809	11 准国资	0	6.94	2018-05-10	2011-06-23
122810	11 邹平债	0	6.98	2018-04-27	2011-06-15
122811	11 蒙奈伦	0	7.48	2018-05-05	2011-06-23
122812	11 淮北债	0	7.10	2018-03-14	2011-06-14
122813	11 宁交通	210,000,000	6.10	2021-04-27	2011-07-22
122814	11 东营债	40,000,000	6.75	2018-04-20	2011-05-25
122815	11 广汇债	0	5.83	2017-04-19	2011-06-09
122816	11 高密债	0	6.98	2018-04-08	2011-07-01
122817	11 三门峡	100,000,000	6.90	2018-04-25	2011-05-20
122818	11 牟平债	0	8.05	2019-03-04	2011-05-27
122819	11 常城建	1,010,000,000	6.17	2018-04-25	2011-06-22
122820	11 潍东方	30,000,000	6.97	2018-04-12	2011-05-11
122821	11 吉城建	150,000,000	7.10	2018-03-03	2011-06-09
122822	11 汉中债	0	7.48	2018-03-14	2011-04-20
122823	11 舟山债	360,000,000	6.20	2018-04-20	2011-06-08
122824	11 中煤建	0	6.25	2018-03-15	2011-03-29
122825	11 景德镇	50,000,000	7.48	2018-03-23	2011-04-26
122826	11 北港债	100,000,000	6.01	2017-03-30	2011-05-12
122827	11 新奥债	0	6.45	2018-02-16	2011-03-25
122828	11 抚州债	0	7.75	2018-02-28	2011-04-26
122829	11 万基债	0	7.55	2018-08-24	2011-11-29
122830	11 沈国资	100,000,000	7.18	2019-03-16	2011-04-18
122831	11 惠通债	90,000,000	7.49	2018-03-14	2011-04-19
122832	11 泰山债	70,000,000	7.19	2018-03-02	2011-03-18
122833	11 赣城债	520,000,000	6.26	2018-04-22	2011-06-29
122834	11 牡国投	370,000,000	7.15	2018-02-15	2011-03-21
122835	11 兴泸债	590,000,000	6.39	2021-03-01	2011-04-13
122836	11 盘锦债	200,000,000	7.42	2018-03-01	2011-03-18
122837	11 武经发	1,040,000,000	6.55	2018-02-24	2011-05-26
122838	11 吉利债	380,000,000	6.40	2018-06-21	2011-09-15
122839	11 鑫泰债	400,000,000	6.78	2018-02-23	2011-06-08
122840	11 临汾债	100,000,000	7.23	2019-02-22	2011-03-14
122841	11 渝津债	0	6.95	2018-01-06	2011-03-08
122842	11 合城债	0	6.95	2018-01-06	2011-03-08
122843	11 绥化债	50,000,000	7.35	2018-02-28	2011-03-25
122844	11 筑城投	0	6.40	2018-01-12	2011-02-17
122845	11 横店债	420,000,000	6.30	2021-01-27	2011-03-17
122846	11 渝富债	50,000,000	6.33	2018-02-22	2011-03-09
122847	11 甬交投	470,000,000	6.30	2021-02-10	2011-04-25
122848	10 桂林债	30,000,000	6.78	2017-12-28	2011-03-23
122849	11 新余债	160,000,000	6.50	2018-01-11	2011-02-01

122850	11 华泰债	500,000,000	6.38	2018-03-02	2011-03-23
122851	10 玉溪 01	60,000,000	5.80	2016-12-28	2011-04-13
122852	10 玉溪 02	120,000,000	6.78	2017-12-28	2011-04-13
122853	10 太重债	0	5.29	2020-12-31	2011-03-17
122854	11 中汇债	432,000,000	6.18	2018-03-23	2011-06-27
122855	11 渝轻纺	0	6.48	2018-01-12	2011-03-04
122856	11 株高科	300,000,000	7.82	2018-08-18	2011-09-08
122858	10 盐城 01	130,000,000	5.80	2016-12-16	2011-02-15
122859	10 盐城 02	90,000,000	6.60	2017-12-16	2011-02-15
122863	10 榆城投	60,000,000	7.20	2017-12-28	2011-01-19
122864	11 外滩债	130,000,000	6.20	2018-03-11	2011-04-18
122867	11 石城投	260,000,000	6.55	2021-03-09	2011-04-28
122868	10 沈煤债	410,000,000	5.75	2017-12-21	2011-02-15
122872	10 复星债	510,000,000	6.00	2017-12-24	2011-02-15
122876	11 海控债	380,000,000	5.80	2018-01-20	2011-03-14
122877	10 渝南岸	236,000	6.29	2017-12-24	2011-01-18
122882	10 宁高新	270,000,000	6.40	2017-12-24	2011-01-06
122941	10 镇城投	630,000,000	6.76	2020-12-17	2011-04-01
123007	11 微矿债	0	7.99	2021-01-07	2011-05-12
123008	11 长征债	400,000,000	9.00	2014-11-16	2011-12-08
123490	11 中银债	1,100,000,000	6.50	2021-10-28	2011-12-28
123491	11 平安债	960,000,000	5.70	2021-09-29	2011-12-02
123493	11 泰康 01	100,000,000	5.39	2021-05-27	2011-08-02
123494	11 泰康 02	0	5.39	2021-06-01	2011-08-02
123495	11 国君债	3,000,000,000	4.90	2017-01-28	2011-03-07

注：①债券包括国债、企业债、公司债、可转债、可分离式可转债；②沪市新发行国债、可转债指当年首发的债券，新发企业债指当年上市的企业债；深市新发行债券指当年首发的债券。③债券的流通量指首发登记完成时的登记数量。

#### 4.4B 本年深市新发行债券一览表 New Issued Bonds in Shenzhen

代码 Code	债券简称 Name of Bond	流通量（元） Listed Volume	年利率% Interest Rate %	到期日 Maturity Date	上市日期 Listing Date
111064	11 长交债	20,000,000	7.20	2018-03-10	2011-05-26
112025	11 珠海债	500,000,000	6.80	2019-03-01	2011-03-25
112028	11 冀能债	4,000,000,000	4.90	2016-05-04	2011-06-03
112030	11 鲁西债	1,900,000,000	6.18	2018-07-06	2011-08-05
112032	11 柳工 01	300,000,000	5.40	2016-07-20	2011-08-26
112033	11 柳工 02	1,700,000,000	5.85	2018-07-20	2011-08-26



112034	11 陕气债	1,000,000,000	6.20	2019-07-22	2011-08-26
112035	11 国脉债	400,000,000	6.80	2018-07-26	2011-08-26
112036	11 三钢 01	600,000,000	6.70	2018-08-01	2011-08-26
112039	11 黔轮债	800,000,000	6.80	2017-08-22	2011-09-30
112040	11 建能债	450,000,000	6.20	2017-08-29	2011-10-21
112041	11 冀东 01	1,600,000,000	6.28	2018-08-30	2011-10-21
112044	11 中泰 01	1,300,000,000	7.30	2018-11-03	2011-11-28
112052	11 许继债	700,000,000	6.75	2018-11-30	2011-12-29
112053	11 新筑债	500,000,000	8.50	2016-12-07	2011-12-29
125089	深机转债	2,000,000,000		2999-12-31	2011-08-10
125887	中鼎转债	300,000,000		2999-12-31	2011-03-01
129031	巨轮转 2	350,000,000		2999-12-31	2011-08-04
150030	银华金利	777,822,128		2999-12-31	2011-04-08
150031	银华鑫利	777,822,128		2999-12-31	2011-04-08
150034	聚利 A	553,817,189		2999-12-31	2011-07-08
150035	聚利 B	237,360,840		2999-12-31	2011-07-08
150038	万家利 B	341,104,736		2999-12-31	2011-08-29
150039	鼎利 A	65,310,258		2999-12-31	2011-09-15
150040	鼎利 B	27,990,111		2999-12-31	2011-09-15
150041	天盈 B	351,528,145		2999-12-31	2011-07-08
150042	利鑫 B	71,607,271		2999-12-31	2011-09-23
150043	裕祥 B	280,570,461		2999-12-31	2011-09-02
150044	增利 A	46,273,308		2999-12-31	2011-11-28
150045	增利 B	11,563,351		2999-12-31	2011-11-28
150046	丰利 B	138,589,034		2999-12-31	0001-01-01
150061	丰泽 B	167,846,963		2999-12-31	2011-12-26
160123	南方 50 债	190,702,823		2999-12-31	2011-07-25
160125	南方中国	28,537,217		2999-12-31	2011-11-01
160217	国泰互利	70,529,945		2999-12-31	0001-01-01
160415	华安 S300	146,584,084		2999-12-31	2011-10-18
160512	博时卓越	213,029		2999-12-31	2011-06-30
160718	嘉实多利	34,709,665		2999-12-31	0001-01-01
160719	嘉实黄金	18,330,138		2999-12-31	2012-02-10
160808	长盛同瑞	103,412,200		2999-12-31	0001-01-01
161017	富国 500	79,374,689		2999-12-31	2011-10-21
161116	易基黄金	43,442,321		2999-12-31	2011-11-08
161216	双债 A	361,280,975		2999-12-31	2011-05-20
161217	国投资源	134,834,001		2999-12-31	2011-08-29
161219	国投产业	190,800,265		2999-12-31	2012-01-16
161714	招商金砖	35,261,582		2999-12-31	2011-05-11
161816	银华 90	1,555,644,256		2999-12-31	0001-01-01
161818	银华消费	95,127,023		2999-12-31	0001-01-01
161819	银华资源	239,578,019		2999-12-31	0001-01-01

161907	万家红利	272,857,549		2999-12-31	2011-06-15
162216	泰达500	185,314,510		2999-12-31	0001-01-01
162411	华宝油气	28,325,608		2999-12-31	0001-01-01
162712	广发聚利	24,445,358		2999-12-31	2011-10-27
163110	申万量化	63,363,855		2999-12-31	2011-08-01
163208	诺安油气	36,945,420		2999-12-31	0001-01-01
163409	兴全绿色	402,054,058		2999-12-31	2011-07-07
164606	信用增利	86,540,176		2999-12-31	2011-12-12
164701	添富贵金	16,487,728		2999-12-31	0001-01-01
164808	工银四季	217,338,152		2999-12-31	2011-03-28
164902	交银添利	425,174,343		2999-12-31	2011-04-20
165310	建信双利	93,360,162		2999-12-31	0001-01-01
165311	建信信用	118,796,170		2999-12-31	2011-09-09
165511	信诚500	25,336,364		2999-12-31	0001-01-01
165512	信诚机遇	37,132,030		2999-12-31	2011-09-16
165513	信诚商品	6,737,716		2999-12-31	2012-01-13
166009	中欧动力	37,660,933		2999-12-31	2011-04-29

## 4.5 本年股票发行地区分布 Regional Distribution of Stocks Issued

地区 Area	沪市Shanghai				深市Shenzhen			
	股票发行人家数(家) Number of Stock Issuers		发行股本(万股) Total Issued Capitalization(10,000)		股票发行人家数(家) Number of Stock Issuers		发行股本(万股) Total Issued Capitalization(10,000)	
	本期增减 Change	期末数 End of 2011	本期增减 Change	期末数 End of 2011	本期增减 Change	期末数 End of 2010	本期增减 Change	期末数 End of 2011
北京	0	82	1,313,084.38	100,414,984.51	19	103	956,266.35	4,944,165.21
天津	0	17	89,914.12	2,575,665.58	1	17	72,800.48	852,767.23
河北	-1	16	2,082.42	886,887.65	1	23	656,659.99	2,633,955.30
山西	0	16	228,993.03	2,862,431.01	2	12	20,047.00	1,544,149.44
内蒙古	0	15	120,299.68	1,639,209.04	1	7	7,598.00	538,105.69
辽宁	0	24	107,479.06	1,400,662.09	4	36	191,856.29	2,392,023.88
吉林	0	19	145,737.50	1,123,355.67	2	19	139,404.90	1,186,839.77
黑龙江	0	20	78,646.26	1,318,399.46	0	8	51,142.32	199,173.40
上海	-1	136	1,665,367.31	26,134,116.35	18	49	354,072.74	1,041,071.25
江苏	0	63	661,681.81	4,817,308.49	36	127	938,767.86	4,151,876.86
浙江	0	58	483,873.32	3,887,940.06	32	139	1,316,853.48	4,352,382.45
安徽	0	28	417,459.41	2,451,472.03	7	42	382,207.10	1,488,183.53
福建	0	29	1,090,692.11	4,487,195.88	7	47	332,249.79	1,404,923.15



江西	0	16	59,933.08	1,204,524.59	1	14	83,528.34	540,221.72
山东	0	47	623,040.65	4,564,280.99	15	84	529,455.08	2,950,690.05
河南	0	20	37,755.61	1,422,028.55	6	32	275,101.53	1,115,355.76
湖北	0	33	395,794.91	2,832,633.86	7	43	183,232.30	1,646,189.91
湖南	0	18	311,766.39	1,440,991.04	3	45	287,891.39	2,215,621.75
广东	0	29	280,819.81	4,244,965.95	19	124	1,369,561.77	5,788,242.28
深圳	0	7	52,619.88	3,077,016.21	25	163	2,001,508.28	9,105,949.17
广西	0	11	71,784.88	886,569.79	1	16	172,840.69	605,792.14
海南	0	9	80,761.31	1,078,215.46	2	18	57,854.97	906,309.51
重庆	0	15	27,408.81	870,065.56	2	16	344,351.69	932,709.17
四川	0	34	289,031.72	2,363,470.58	6	59	409,650.76	2,815,141.08
贵州	0	8	9,438.00	461,339.66	0	10	98,529.53	423,136.57
云南	0	13	95,184.53	726,768.80	0	14	101,768.34	932,803.48
西藏	0	5	172,413.79	416,586.85	0	0	0.00	0.00
陕西	0	15	0.00	826,201.13	1	21	159,338.62	932,338.09
甘肃	0	10	206,325.87	970,684.65	1	10	31,698.00	202,546.68
青海	0	6	70,346.70	507,175.75	0	3	-224,465.68	199,647.28
宁夏	0	4	12,402.55	92,054.42	0	8	47,518.06	285,287.51
新疆	0	21	149,800.55	1,363,798.24	1	15	116,387.69	865,012.43
其他	38	77	5,534,234.87	50,162,803.05	15	87	645,135.16	2,019,722.95
合计	36	921	14,886,174.32	233,511,802.95	235	1,411	12,110,812.82	61,212,334.69

注：①按发行人的联系地址统计。②统计对象为发行 A 股的发行人，包括已在我公司办理发行登记，但尚未在交易所上市的公司以及已从交易所退市但尚未在我公司办理退出登记的公司。③发行家数指首次发行的家数；发行股本包括首发、增发、送股、配股后的股本，不包括 B 股股本。

#### 4.6 年末股本结构 Capitalization Structure

单位：百万股 Unit: 1000,000

	期初数 No. at the Beginning of 2011	比重 Ratio (%)	本期增减 Change				期末数 No. at the End of 2011	比重 Ratio (%)
			首发 First Issuing	配股 Right Issuing	送股 Bonus Shares	其他 Others		
一、股本总数 Total Capitalization	2,199,239.87	100.00	41,003.64	55,908.68	75,321.59	-22,927.89	2,348,545.89	100.00
二、流通股股数 Negotiable Shares	2,190,918.66	99.62	40,849.24	55,908.68	75,321.59	-22,559.80	2,340,438.37	99.65
沪 市 (一) 已上市部分 Listed Shares	1,614,316.24	73.40	5,592.63	55,908.68	57,005.18	67,326.41	1,800,149.14	76.65
A 股 A-shares	1,601,332.65	72.81	5,592.63	55,908.68	56,560.90	67,326.41	1,786,721.27	76.08
B 股 B-shares	12,983.59	0.59	0.00	0.00	444.28	0.00	13,427.87	0.57
(二) 暂未上市部分 Non-listed	576,602.42	26.22	35,256.61	0.00	18,316.41	-89,886.21	540,289.23	23.01

Shares								
A股 A-shares	576,602.42	26.22	35,256.61	0.00	18,316.41	-89,886.21	540,289.23	23.01
B股 B-shares	0.00	0.00	0.00	0.00	0.00	0.00	0.00	0.00
三、非流通股股数 Non-negotiable Shares	8,321.21	0.38	154.40	0.00	0.00	-368.09	8,107.52	0.35
国家股 State-owned Shares	104.18	0.00	0.00	0.00	0.00	-14.68	89.50	0.00
国有法人股 State-owned Legal Person's Shares	5,716.55	0.26	0.00	0.00	0.00	0.00	5,716.55	0.24
境内法人股 Domestic Legal Person's Shares	1,585.45	0.07	0.00	0.00	0.00	-199.01	1,386.44	0.06
境外法人股 Foreign Legal Person's Shares	915.03	0.04	0.00	0.00	0.00	0.00	915.03	0.04
职工股 Staff Shares	0.00	0.00	0.00	0.00	0.00	0.00	0.00	0.00
其他 Others	0.00	0.00	154.40	0.00	0.00	-154.40	0.00	0.00
一、股本总数 Total Capitalization	506,328.27	100.00	29,619.98	753.47	75,574.66	16,070.94	628,347.30	100.00
二、流通股股数 Negotiable Shares	505,036.57	99.74	29,619.98	753.47	75,481.87	16,720.30	627,612.17	99.88
(一) 已上市部分 Listed Shares	350,969.79	69.32	5,424.81	742.44	45,111.66	63,898.24	466,146.92	74.19
A股 A-shares	335,775.93	66.32	5,424.81	742.44	44,200.74	63,898.24	450,042.15	71.62
B股 B-shares	15,193.86	3.00	0.00	0.00	910.92	0.00	16,104.77	2.56
(二) 暂未上市部 分 Non-listed Shares	154,066.78	30.43	24,195.17	11.03	30,370.21	-47,177.94	161,465.25	25.70
A股 A-shares	154,066.78	30.43	24,195.17	11.03	30,370.21	-47,177.94	161,465.25	25.70
B股 B-shares	0.00	0.00	0.00	0.00	0.00	0.00	0.00	0.00
三、非流通股股数 Non-negotiable Shares	1,291.70	0.26	0.00	0.00	92.79	-649.36	735.13	0.12
国家股 State-owned Shares	59.68	0.01	0.00	0.00	92.27	-102.27	49.68	0.01

深  
市



国有法人股 State-owned Legal Person's Shares	260.02	0.05	0.00	0.00	0.00	-260.02	0.00	0.00
境内法人股 Domestic Legal Person's Shares	843.67	0.17	0.00	0.00	0.00	-277.41	566.26	0.09
境外法人股 Foreign Legal Person's Shares	119.18	0.02	0.00	0.00	0.00	0.00	119.18	0.02
职工股 Staff Shares	9.15	0.00	0.00	0.00	0.52	-9.66	0.01	0.00
其他 Others	0.00	0.00	0.00	0.00	0.00	0.00	0.00	0.00

注：①股数包括已在我公司办理发行登记但尚未在交易所上市的股票股数和已从交易所退市但尚未在我公司办理退市登记的股票股数；上海分公司纯B股上市公司的非流通股暂未纳入计算。②流通股发行后暂未上市、配股后暂未上市、送股后暂未上市、配售后暂未上市股份归入“暂未上市部分”项。

#### 4.7 证券质押情况 Securities Pledge

	沪市 Shanghai	深市 Shenzhen	合计 Total
一、期末质押证券面值（万元） Par Value of Securities Pledged by the End of Year (¥10,000)	6,012,722.06	4,914,733.72	10,927,455.78
二、本期质押登记笔数（笔） Number of Pledges	1,624	2,713	4,337
三、本期解除质押笔数（笔） Number of Pledge Release	1,251	-	-
四、期末质押涉及的证券只数（只） Number of Securities Pledged by the end of Year	445	663	1,108

注：①本表仅统计我公司直接办理的质押业务。②质押登记笔数上海分公司根据质押业务编号计算质押登记笔数，有一个编号计一笔；深圳分公司对于流通股的质押按照同一股东、同一日期、在同一席位下、向同一特别席位做质押的所有记录算为一笔质押，对于非流通股的质押则录入一笔质押记录算为一笔质押。

## 4.8 证券冻结情况 Securities Frozen

	沪市 Shanghai	深市 Shenzhen	合计 Total
一、期末冻结证券面值（万元） Par Value of Securities Frozen by the end of Year	431,479.96	305,364.21	736,844.17
二、期末冻结账户数（户） No. of Accounts Frozen by the end of Year	1,050	1,945	2,995
三、本期办理冻结笔数（笔） Number of Freezing	6,595	2,116	8,711
四、本期解除冻结笔数（笔） Number of Freezing Release	3	-	-
五、期末冻结涉及的证券只数（只） Number of Securities Frozen by the end of Year	662	667	1,329

注：①本表仅统计我公司直接办理的司法冻结情况。②流通股包括已上市的和暂未上市的流通股。③冻结笔数按实际记录笔数计算。

## 4.9 本年为上市公司代发现金红利情况 Dividend Distribution of Listed Companies by SD&amp;C

项目 Items	沪市 Shanghai		深市 Shenzhen	
	2010	2011	2010	2011
一、代发放 A 股红利 A-share Dividend Distribution by SD&C				
1、代发放现金红利公司家数（家） Number of Listed Companies with Dividend Distribution	461	507	563	832
2、代发现金红利总金额（万元） Total Amount of Dividend (¥10,000)	5,192,168.83	6,842,410.38	1,755,584.35	2,564,293.94
二、代发放 B 股红利 B-share Dividend Distribution by SD&C				
1、代发放现金红利公司家数（家） Number of Listed Companies of Dividend Distribution	19	21	25	27
2、代发放现金红利金额（万美元/万港元） Total dividend (\$USD10,000/\$HKD10,000)	13,558.23	22,712.30	161,097.73	245,388.32

注：①按股权登记日统计。②发放红利不包括因股改而发放的红利（下同）。③因统计口径有所调整，2010年数据有所更新。④代发现金红利金额指上市公司通过本公司代理发放的现金红利金额，不是上市公司发放的全部现金红利。

4.10A 为沪市上市公司代发红利一览表 Summary for Dividend Distribution of Listed Companies in Shanghai by SD&C

股票代码 Code	股票简称 Name of Stocks	每股税前红利 (元) Dividend per Share before Tax	每股税后红利 (元) Dividend per Share after Tax	股权登记日 Record Date	除息日 Ex-Date	红利发放日 Dividend Distribution Date	代发现金红利 金额(万元) Total Dividend (¥10,000)
600000	浦发银行	0.16	0.114	2011-6-2	2011-6-3	2011-6-13	202,056.99
600004	白云机场	0.3	0.27	2011-8-16	2011-8-17	2011-8-23	11,540.04
600005	武钢股份	0.1	0.09	2011-6-22	2011-6-23	2011-6-30	31,742.13
600006	东风汽车	0.12	0.108	2011-6-20	2011-6-21	2011-6-24	8,667.34
600007	中国国贸	0.09	0.081	2011-5-27	2011-5-30	2011-6-10	1,624.58
600008	首创股份	0.13	0.117	2011-5-30	2011-5-31	2011-6-7	10,478.61
600009	上海机场	0.1	0.09	2011-8-11	2011-8-12	2011-8-18	8,230.93
600010	宝钢股份	0.012	0.0108	2011-6-28	2011-6-29	2011-7-4	2,702.89
600011	华能国际	0.2	0.18	2011-6-22	2011-6-23	2011-6-30	48,421.89
600012	皖通高速	0.21	0.189	2011-6-13	2011-6-14	2011-6-20	5,700.77
600015	华夏银行	0.2	0.18	2011-4-20	2011-4-21	2011-4-25	53,929.43
600016	民生银行	0.1	0.09	2011-6-8	2011-6-9	2011-6-14	215,127.12
600018	上港集团	0.108	0.0972	2011-7-13	2011-7-14	2011-7-20	20,805.85
600019	宝钢股份	0.3	0.27	2011-6-8	2011-6-9	2011-6-15	125,031.87
600020	中原高速	0.1	0.09	2011-7-26	2011-7-27	2011-8-1	6,722.31
600021	上海电力	0.05	0.045	2011-5-18	2011-5-19	2011-5-25	2,782.52
600026	中海发展	0.17	0.153	2011-6-10	2011-6-13	2011-6-17	8,142.60
600028	中国石化	0.13	0.117	2011-6-17	2011-6-20	2011-6-30	49,856.61
600028	中国石化	0.1	0.09	2011-9-16	2011-9-19	2011-9-28	38,426.34
600030	中信证券	0.5	0.45	2011-6-15	2011-6-16	2011-6-22	465,525.56
600031	三一重工	0.06	0.004	2011-4-21	2011-4-22	2011-4-28	1,671.90
600033	福建高速	0.1	0.09	2011-8-5	2011-8-8	2011-8-12	11,378.63
600035	楚天高速	0.08	0.072	2011-8-17	2011-8-18	2011-8-23	2,467.21
600036	招商银行	0.29	0.261	2011-6-9	2011-6-10	2011-6-16	493,459.52
600037	歌华有线	0.1	0.09	2011-6-13	2011-6-14	2011-6-20	5,327.08
600038	哈飞股份	0.1	0.09	2011-7-8	2011-7-11	2011-7-15	1,584.49
600048	保利地产	0.213	0.1917	2011-5-16	2011-5-17	2011-5-20	45,998.60
600050	中国联通	0.026	0.0234	2011-6-30	2011-7-1	2011-7-6	19,616.67
600051	宁波联合	0.15	0.135	2011-6-8	2011-6-9	2011-6-17	4,257.22
600052	浙江广厦	0.05	0.045	2011-6-23	2011-6-24	2011-6-30	2,001.03
600055	华润万东	0.07	0.063	2011-7-1	2011-7-4	2011-7-8	671.59
600056	中国医药	0.05	0.045	2011-5-24	2011-5-25	2011-5-31	556.96
600058	五矿发展	0.15	0.135	2011-6-10	2011-6-13	2011-6-16	5,440.35
600060	海信电器	0.2	0.18	2011-5-26	2011-5-27	2011-6-3	8,863.09

600062	华润双鹤	0.23	0.207	2011-7-1	2011-7-4	2011-7-8	6,198.15
600063	皖维高新	0.07	0.023	2011-9-23	2011-9-26	2011-9-30	1,149.90
600064	南京高科	0.1	0.09	2011-6-8	2011-6-9	2011-6-14	2,913.62
600066	宇通客车	0.3	0.27	2011-5-13	2011-5-16	2011-5-19	9,189.49
600067	冠城大通	0.05	0.045	2011-5-30	2011-5-31	2011-6-3	2,033.78
600068	葛洲坝	0.1	0.09	2011-6-8	2011-6-9	2011-6-15	15,958.94
600078	澄星股份	0.01	0.009	2011-6-15	2011-6-16	2011-6-22	338.63
600079	人福医药	0.04	0.036	2011-6-7	2011-6-8	2011-6-14	1,404.43
600081	东风科技	0.12	0.108	2011-7-12	2011-7-13	2011-7-19	1,190.17
600085	同仁堂	0.35	0.265	2011-7-11	2011-7-12	2011-7-18	6,465.24
600087	*ST长油	0.01	0	2011-6-16	2011-6-17	2011-6-23	116.97
600088	中视传媒	0.085	0.0765	2011-7-20	2011-7-21	2011-7-27	1,090.48
600089	特变电工	0.1	0.09	2011-6-3	2011-6-7	2011-6-13	14,718.19
600096	云天化	0.2	0.18	2011-7-1	2011-7-4	2011-7-8	6,817.89
600097	开创国际	0.05	0.045	2011-7-18	2011-7-19	2011-7-26	416.75
600098	广州控股	0.2	0.18	2011-6-2	2011-6-3	2011-6-10	8,124.03
600099	林海股份	0.04	0.036	2011-7-22	2011-7-25	2011-7-29	457.94
600100	同方股份	0.1	0.09	2011-5-10	2011-5-11	2011-5-18	6,882.84
600101	明星电力	0.07	0.063	2011-5-19	2011-5-20	2011-5-26	1,419.53
600102	莱钢股份	0.06	0.054	2011-5-23	2011-5-24	2011-5-27	1,276.30
600104	上汽集团	0.2	0.18	2011-6-30	2011-7-1	2011-7-6	38,166.51
600105	永鼎股份	0.05	0.045	2011-6-30	2011-7-1	2011-7-7	1,171.29
600111	包钢稀土	0.1	0.04	2011-5-11	2011-5-12	2011-5-19	2,750.86
600113	浙江东日	0.05	0.02	2011-3-23	2011-3-24	2011-3-29	248.82
600114	东睦股份	0.1	0.09	2011-4-20	2011-4-21	2011-4-27	975.45
600116	三峡水利	0.1	0.09	2011-6-2	2011-6-3	2011-6-10	1,537.25
600118	中国卫星	0.05	0.045	2011-6-20	2011-6-21	2011-6-24	1,565.20
600119	长江投资	0.05	0.045	2011-6-10	2011-6-13	2011-6-17	602.28
600122	宏图高科	0.03	0.007	2011-4-20	2011-4-21	2011-4-26	448.23
600123	兰花科创	0.5	0.45	2011-5-16	2011-5-17	2011-5-23	14,308.32
600126	杭钢股份	0.06	0.054	2011-5-19	2011-5-20	2011-5-26	1,594.47
600128	弘业股份	0.08	0.072	2011-7-15	2011-7-18	2011-7-22	1,838.76
600132	重庆啤酒	0.3	0.27	2011-5-6	2011-5-9	2011-5-13	6,664.62
600138	中青旅	0.2	0.18	2011-7-18	2011-7-19	2011-7-25	5,918.98
600139	西部资源	0.045	0.0005	2011-3-31	2011-4-1	2011-4-8	96.34
600141	兴发集团	0.1	0.09	2011-6-13	2011-6-14	2011-6-17	2,423.74
600143	金发科技	0.1	0.09	2011-5-13	2011-5-16	2011-5-20	12,657.15
600150	中国船舶	0.6	0.54	2011-7-14	2011-7-15	2011-7-21	9,169.28
600151	航天机电	0.02	0.018	2011-6-15	2011-6-16	2011-6-22	844.50
600152	维科精华	0.06	0.054	2011-6-10	2011-6-13	2011-6-17	1,660.78
600153	建发股份	0.1	0.09	2011-7-11	2011-7-12	2011-7-18	10,917.41
600157	永泰能源	0.00787	0.00315	2011-6-13	2011-6-14	2011-6-17	239.28



600158	中体产业	0.01	0.004	2011-6-15	2011-6-16	2011-6-21	238.88
600160	巨化股份	0.25	0.225	2011-3-24	2011-3-25	2011-3-30	6,057.16
600161	天坛生物	0.1	0.09	2011-4-21	2011-4-22	2011-4-28	1,943.73
600162	香江控股	0.02	0.018	2011-6-23	2011-6-24	2011-6-30	652.96
600166	福田汽车	0.28	0.152	2011-5-13	2011-5-16	2011-5-20	14,008.47
600168	武汉控股	0.029	0.0261	2011-5-6	2011-5-9	2011-5-13	494.86
600169	太原重工	0.05	0.005	2011-6-3	2011-6-7	2011-6-13	760.87
600170	上海建工	0.15	0.135	2011-6-28	2011-6-29	2011-7-4	4,274.11
600171	上海贝岭	0.01	0.009	2011-6-14	2011-6-15	2011-6-21	438.75
600173	卧龙地产	0.07	0.063	2011-5-20	2011-5-23	2011-5-27	2,205.76
600175	美都控股	0.01	0.004	2011-6-8	2011-6-9	2011-6-15	262.34
600177	雅戈尔	0.5	0.45	2011-5-27	2011-5-30	2011-6-3	69,005.61
600182	S佳通	0.1	0.09	2011-5-12	2011-5-13	2011-5-20	1,532.53
600183	生益科技	0.3	0.27	2011-4-18	2011-4-19	2011-4-22	14,628.70
600188	兖州煤业	0.59	0.531	2011-6-21	2011-6-22	2011-6-27	19,306.72
600189	吉林森工	0.1	0.09	2011-7-21	2011-7-22	2011-7-29	1,496.51
600190	锦州港	0.05	0.045	2011-6-22	2011-6-23	2011-6-29	1,733.72
600195	中牧股份	0.3	0.27	2011-6-10	2011-6-13	2011-6-21	4,435.44
600196	复星医药	0.1	0.09	2011-7-8	2011-7-11	2011-7-15	8,994.56
600197	伊力特	0.2	0.18	2011-8-23	2011-8-24	2011-8-31	3,974.46
600200	江苏吴中	0.02	0.018	2011-5-20	2011-5-23	2011-5-27	904.15
600208	新湖中宝	0.025	0.0025	2011-6-30	2011-7-1	2011-7-8	9,917.31
600210	紫江企业	0.2	0.18	2011-6-30	2011-7-1	2011-7-8	20,045.97
600216	浙江医药	0.7	0.63	2011-6-10	2011-6-13	2011-6-17	15,499.55
600219	南山铝业	0.1	0.09	2011-6-23	2011-6-24	2011-6-30	10,141.12
600221	海南航空	0.05	0.045	2011-5-26	2011-5-27	2011-6-10	4,236.85
600226	升华拜克	0.15	0.135	2011-5-26	2011-5-27	2011-6-3	3,380.19
600230	沧州大化	0.13	0.117	2011-5-16	2011-5-17	2011-5-20	1,344.86
600231	凌钢股份	0.04	0.036	2011-5-13	2011-5-16	2011-5-20	1,354.23
600232	金鹰股份	0.1	0.09	2011-6-17	2011-6-20	2011-6-24	1,747.99
600233	大杨创世	0.15	0.135	2011-7-7	2011-7-8	2011-7-15	1,347.95
600235	民丰特纸	0.1	0.09	2011-6-13	2011-6-14	2011-6-20	1,204.30
600236	桂冠电力	0.05	0.045	2011-5-13	2011-5-16	2011-5-19	3,155.94
600238	海南椰岛	0.056	0.0004	2011-5-20	2011-5-23	2011-5-26	163.93
600239	云南城投	0.034	0.0006	2011-6-10	2011-6-13	2011-6-17	176.80
600246	万通地产	0.17	0.153	2011-4-25	2011-4-26	2011-4-29	9,128.56
600250	*ST南纺	0.01	0.009	2011-7-8	2011-7-11	2011-7-15	142.83
600252	中恒集团	0.065	0.0035	2011-6-22	2011-6-23	2011-6-29	385.04
600255	鑫科材料	0.05	0.045	2011-6-3	2011-6-7	2011-6-15	1,360.11
600256	广汇能源	0.06	0.004	2011-3-29	2011-3-30	2011-4-6	1,272.96
600258	首旅股份	0.45	0.405	2011-5-31	2011-6-1	2011-6-8	3,780.16
600261	阳光照明	0.15	0.135	2011-4-15	2011-4-18	2011-4-22	1,446.07

600262	北方股份	0.1	0.09	2011-5-19	2011-5-20	2011-5-27	601.07
600263	路桥建设	0.03	0.027	2011-5-16	2011-5-17	2011-5-24	436.56
600266	北京城建	0.15	0.135	2011-7-22	2011-7-25	2011-7-29	6,002.13
600267	海正药业	0.15	0.135	2011-5-11	2011-5-12	2011-5-18	3,740.30
600268	国电南自	0.15	0.135	2011-4-25	2011-4-26	2011-4-29	2,141.07
600269	赣粤高速	0.1	0.09	2011-7-8	2011-7-11	2011-7-15	10,062.08
600270	外运发展	0.1	0.09	2011-6-13	2011-6-14	2011-6-20	3,023.87
600271	航天信息	0.4	0.36	2011-5-11	2011-5-12	2011-5-18	35,330.44
600273	华芳纺织	0.1	0.09	2011-5-18	2011-5-19	2011-5-24	1,422.97
600276	恒瑞医药	0.1	0.06	2011-4-25	2011-4-26	2011-4-29	2,120.29
600277	亿利能源	0.3	0.27	2011-5-18	2011-5-19	2011-5-25	3,605.26
600278	东方创业	0.12	0.108	2011-10-13	2011-10-14	2011-10-19	1,179.49
600279	重庆港九	0.04	0.036	2011-5-20	2011-5-23	2011-5-26	493.94
600280	南京中商	0.16	0.144	2011-7-11	2011-7-12	2011-7-15	2,055.64
600282	南钢股份	0.2	0.18	2011-10-12	2011-10-13	2011-10-19	11,321.45
600283	钱江水利	0.2	0.18	2011-7-29	2011-8-1	2011-8-8	2,652.54
600284	浦东建设	0.128	0.1152	2011-7-5	2011-7-6	2011-7-14	2,725.38
600285	羚锐制药	0.05	0.045	2011-8-1	2011-8-2	2011-8-8	920.72
600287	江苏舜天	0.03	0.027	2011-5-13	2011-5-16	2011-5-20	591.72
600289	亿阳信通	0.05	0.045	2011-5-27	2011-5-30	2011-6-3	1,996.25
600290	华仪电气	0.05	0.045	2011-5-13	2011-5-16	2011-5-20	1,021.58
600295	鄂尔多斯	0.1	0.09	2011-6-10	2011-6-13	2011-6-16	1,738.30
600298	安琪酵母	0.15	0.135	2011-4-18	2011-4-19	2011-4-22	1,957.85
600300	维维股份	0.06	0.054	2011-5-13	2011-5-16	2011-5-19	3,868.38
600303	曙光股份	0.07	0.063	2011-5-18	2011-5-19	2011-5-25	1,439.95
600305	恒顺醋业	0.075	0.0675	2011-6-3	2011-6-7	2011-6-13	422.03
600307	酒钢宏兴	0.1	0.09	2011-5-13	2011-5-16	2011-5-20	3,013.18
600308	华泰股份	0.012	0.0008	2011-8-5	2011-8-8	2011-8-12	49.02
600309	烟台万华	0.4	0.33	2011-5-11	2011-5-12	2011-5-18	28,462.95
600310	桂东电力	0.5	0.45	2011-4-27	2011-4-28	2011-5-10	4,073.79
600315	上海家化	0.25	0.225	2011-4-28	2011-4-29	2011-5-5	9,934.01
600316	洪都航空	0.2	0.18	2011-7-18	2011-7-19	2011-7-25	6,940.74
600321	国栋建设	0.07	0.063	2011-4-25	2011-4-26	2011-4-29	1,761.29
600322	天房发展	0.05	0.045	2011-6-14	2011-6-15	2011-6-20	3,683.91
600323	南海发展	0.2	0.16	2011-6-30	2011-7-1	2011-7-7	3,152.17
600325	华发股份	0.1	0.09	2011-6-1	2011-6-2	2011-6-8	5,567.88
600327	大东方	0.1	0.09	2011-6-1	2011-6-2	2011-6-9	2,703.48
600328	兰太实业	0.015	0.0135	2011-7-18	2011-7-19	2011-7-25	268.11
600329	中新药业	0.2	0.18	2011-7-5	2011-7-6	2011-7-12	3,836.05
600332	广州药业	0.05	0.045	2011-7-14	2011-7-15	2011-8-12	2,867.39
600333	长春燃气	0.1	0.09	2011-6-7	2011-6-8	2011-6-13	1,954.18
600337	美克股份	0.05	0.045	2011-6-13	2011-6-14	2011-6-20	1,580.83



600339	天利高新	0.15	0.135	2011-5-27	2011-5-30	2011-6-3	4,363.70
600343	航天动力	0.1	0.09	2011-6-15	2011-6-16	2011-6-21	1,069.45
600345	长江通信	0.2	0.18	2011-6-14	2011-6-15	2011-6-20	1,853.15
600346	大橡塑	0.015	0.0135	2011-7-4	2011-7-5	2011-7-12	163.42
600348	阳泉煤业	0.1	0.09	2011-6-30	2011-7-1	2011-7-11	9,088.25
600350	山东高速	0.104	0.0936	2011-5-10	2011-5-11	2011-5-16	6,285.41
600351	亚宝药业	0.05	0.045	2011-7-15	2011-7-18	2011-7-22	2,400.65
600352	浙江龙盛	0.1	0.09	2011-6-14	2011-6-15	2011-6-22	8,945.18
600353	旭光股份	0.05	0.025	2011-6-30	2011-7-1	2011-7-7	230.32
600356	恒丰纸业	0.096	0.0664	2011-5-27	2011-5-30	2011-6-2	651.45
600360	华微电子	0.011	0	2011-5-23	2011-5-24	2011-5-31	12.42
600361	华联综超	0.15	0.135	2011-6-24	2011-6-27	2011-7-1	4,081.58
600362	江西铜业	0.2	0.18	2011-7-21	2011-7-22	2011-7-28	14,481.12
600362	江西铜业	0.2	0.18	2011-12-19	2011-12-20	2011-12-26	14,425.05
600363	联创光电	0.02	0.018	2011-8-4	2011-8-5	2011-8-11	501.26
600366	宁波韵升	0.1	0.06	2011-6-10	2011-6-13	2011-6-17	1,362.09
600368	五洲交通	0.11	0.099	2011-5-5	2011-5-6	2011-5-12	2,505.27
600369	西南证券	0.55	0.495	2011-11-25	2011-11-28	2011-12-7	18,646.01
600370	三房巷	0.1	0.09	2011-4-21	2011-4-22	2011-4-27	1,432.47
600371	万向德农	0.2	0.18	2011-7-20	2011-7-21	2011-7-27	1,195.91
600376	首开股份	0.2	0.18	2011-4-21	2011-4-22	2011-4-28	8,839.22
600377	宁沪高速	0.36	0.324	2011-6-3	2011-6-7	2011-6-10	14,567.50
600382	广东明珠	0.03	0.027	2011-5-23	2011-5-24	2011-5-30	740.72
600383	金地集团	0.06	0.054	2011-6-1	2011-6-2	2011-6-9	24,948.78
600388	龙净环保	0.48	0.432	2011-6-30	2011-7-1	2011-7-6	6,794.44
600395	盘江股份	0.85	0.765	2011-7-15	2011-7-18	2011-7-22	20,906.85
600398	凯诺科技	0.1	0.09	2011-4-26	2011-4-27	2011-5-5	4,474.92
600400	红豆股份	0.05	0.045	2011-6-17	2011-6-20	2011-6-23	1,031.14
600405	动力源	0.05	0.045	2011-7-4	2011-7-5	2011-7-8	862.88
600406	国电南瑞	0.1	0.09	2011-3-24	2011-3-25	2011-3-31	2,636.08
600409	三友化工	0.12	0.108	2011-4-21	2011-4-22	2011-4-28	5,008.96
600410	华胜天成	0.12	0.108	2011-4-26	2011-4-27	2011-5-3	4,993.69
600418	江淮汽车	0.2	0.18	2011-5-19	2011-5-20	2011-5-27	14,440.88
600420	现代制药	0.1	0.09	2011-3-1	2011-3-2	2011-3-7	2,744.30
600422	昆明制药	0.15	0.135	2011-4-12	2011-4-13	2011-4-21	2,264.60
600425	青松建化	0.4	0.36	2011-5-23	2011-5-24	2011-5-27	10,137.43
600426	华鲁恒升	0.1	0.04	2011-8-11	2011-8-12	2011-8-18	2,884.06
600428	中远航运	0.04	0.036	2011-8-23	2011-8-24	2011-8-29	3,016.10
600432	吉恩镍业	0.1	0.09	2011-7-14	2011-7-15	2011-7-21	3,399.59
600433	冠豪高新	0.03	0.027	2011-4-12	2011-4-13	2011-4-19	366.58
600436	片仔癀	0.7	0.63	2011-6-22	2011-6-23	2011-6-29	3,625.16
600439	瑞贝卡	0.1	0.09	2011-5-12	2011-5-13	2011-5-18	5,025.12

600456	宝钛股份	0.1	0.09	2011-6-10	2011-6-13	2011-6-17	1,842.26
600458	时代新材	0.1	0.05	2011-4-18	2011-4-19	2011-4-22	1,248.07
600459	贵研铂业	0.072	0.0648	2011-5-12	2011-5-13	2011-5-18	433.66
600460	士兰微	0.06	0.054	2011-5-18	2011-5-19	2011-5-25	1,265.90
600461	洪城水业	0.1	0.09	2011-6-1	2011-6-2	2011-6-8	1,387.83
600463	空港股份	0.08	0.072	2011-5-16	2011-5-17	2011-5-20	761.52
600468	百利电气	0.023	0.0007	2011-9-20	2011-9-21	2011-9-26	91.54
600469	风神股份	0.1	0.09	2011-7-13	2011-7-14	2011-7-19	1,670.88
600470	六国化工	0.15	0.135	2011-6-15	2011-6-16	2011-6-22	3,432.40
600475	华光股份	0.1	0.09	2011-6-20	2011-6-21	2011-6-27	1,301.24
600477	杭萧钢构	0.03	0.007	2011-7-5	2011-7-6	2011-7-12	214.28
600479	千金药业	0.25	0.225	2011-6-15	2011-6-16	2011-6-23	4,482.63
600481	双良节能	0.3	0.27	2011-6-9	2011-6-10	2011-6-15	8,772.98
600483	福建南纺	0.03	0.027	2011-7-13	2011-7-14	2011-7-20	417.74
600486	扬农化工	0.2	0.18	2011-5-17	2011-5-18	2011-5-24	1,827.40
600487	亨通光电	0.2	0.18	2011-5-30	2011-5-31	2011-6-3	2,225.52
600488	天药股份	0.03	0.027	2011-4-18	2011-4-19	2011-4-22	785.09
600489	中金黄金	0.1	0.09	2011-6-8	2011-6-9	2011-6-15	6,166.09
600491	龙元建设	0.1	0.04	2011-5-25	2011-5-26	2011-6-1	1,377.22
600493	凤竹纺织	0.05	0.015	2011-5-26	2011-5-27	2011-6-2	119.87
600496	精工钢构	0.05	0.045	2011-4-12	2011-4-13	2011-4-18	1,117.66
600497	驰宏锌锗	0.3	0.27	2011-6-16	2011-6-17	2011-6-22	13,354.90
600498	烽火通信	0.2	0.18	2011-7-15	2011-7-18	2011-7-22	3,480.79
600499	科达机电	0.1	0.09	2011-3-24	2011-3-25	2011-3-30	4,072.27
600500	中化国际	0.15	0.135	2011-4-13	2011-4-14	2011-4-20	8,813.45
600502	安徽水利	0.07	0.043	2011-6-2	2011-6-3	2011-6-9	886.40
600503	华丽家族	0.5	0.415	2011-4-13	2011-4-14	2011-4-20	5,317.49
600503	华丽家族	0.07	0.003	2011-8-26	2011-8-29	2011-9-2	379.03
600508	上海能源	0.25	0.225	2011-6-20	2011-6-21	2011-6-24	6,170.79
600509	天富热电	0.16	0.144	2011-7-11	2011-7-12	2011-7-15	4,939.24
600510	黑牡丹	0.15	0.135	2011-6-10	2011-6-13	2011-6-16	3,043.22
600511	国药股份	0.15	0.135	2011-6-16	2011-6-17	2011-6-22	3,691.46
600512	腾达建设	0.02	0.018	2011-6-17	2011-6-20	2011-6-24	1,328.72
600513	联环药业	0.05	0.045	2011-6-17	2011-6-20	2011-6-24	324.41
600517	置信电气	0.4	0.36	2011-6-13	2011-6-14	2011-6-20	15,611.54
600518	康美药业	0.05	0.045	2011-5-24	2011-5-25	2011-5-30	6,134.28
600519	贵州茅台	2.3	2.06	2011-6-30	2011-7-1	2011-7-7	70,329.28
600521	华海药业	0.1	0.09	2011-5-9	2011-5-10	2011-5-16	1,996.33
600522	中天科技	0.1	0.09	2011-4-25	2011-4-26	2011-4-29	2,142.98
600523	贵航股份	0.126	0.1134	2011-7-4	2011-7-5	2011-7-8	1,417.27
600525	长园集团	0.1	0.04	2011-5-9	2011-5-10	2011-5-16	2,998.49
600527	江南高纤	0.05	0.045	2011-3-16	2011-3-17	2011-3-23	1,154.18





600528	中铁二局	0.11	0.099	2011-5-27	2011-5-30	2011-6-3	7,006.71
600529	山东药玻	0.1	0.09	2011-6-22	2011-6-23	2011-6-29	1,935.01
600530	交大昂立	0.07	0.063	2011-6-13	2011-6-14	2011-6-17	865.04
600531	豫光金铅	0.1	0.09	2011-6-1	2011-6-2	2011-6-8	2,800.15
600533	栖霞建设	0.18	0.162	2011-6-17	2011-6-20	2011-6-24	9,093.54
600535	天士力	0.6	0.54	2011-5-23	2011-5-24	2011-5-30	13,389.02
600536	中国软件	0.11	0.099	2011-6-8	2011-6-9	2011-6-21	1,050.13
600540	新赛股份	0.04	0.036	2011-6-22	2011-6-23	2011-6-28	419.20
600545	新疆城建	0.05	0.045	2011-6-14	2011-6-15	2011-6-20	2,248.13
600546	山煤国际	0.3	0.27	2011-5-23	2011-5-24	2011-5-27	4,991.30
600547	山东黄金	0.1	0.09	2011-5-20	2011-5-23	2011-5-26	6,254.41
600548	深高速	0.16	0.144	2011-6-2	2011-6-3	2011-6-10	3,185.88
600549	厦门钨业	0.2	0.18	2011-6-3	2011-6-7	2011-6-10	4,355.79
600550	天威保变	0.2	0.18	2011-7-27	2011-7-28	2011-8-3	10,701.01
600551	时代出版	0.1	0.09	2011-5-12	2011-5-13	2011-5-19	888.35
600557	康缘药业	0.06	0.054	2011-6-3	2011-6-7	2011-6-10	1,587.71
600558	大西洋	0.1	0.09	2011-6-8	2011-6-9	2011-6-17	780.35
600559	老白干酒	0.1	0.09	2011-7-22	2011-7-25	2011-7-28	755.50
600560	金自天正	0.1	0.04	2011-5-13	2011-5-16	2011-5-23	255.89
600561	江西长运	0.18	0.162	2011-4-11	2011-4-12	2011-4-20	1,872.95
600563	法拉电子	0.45	0.405	2011-5-3	2011-5-4	2011-5-10	4,548.54
600565	迪马股份	0.01	0.009	2011-6-10	2011-6-13	2011-6-16	429.45
600566	洪城股份	0.01	0.009	2011-7-11	2011-7-12	2011-7-18	85.64
600567	山鹰纸业	0.06	0.054	2011-5-3	2011-5-4	2011-5-9	2,828.86
600569	安阳钢铁	0.02	0.018	2011-8-11	2011-8-12	2011-8-17	1,722.17
600570	恒生电子	0.05	0.045	2011-5-16	2011-5-17	2011-5-23	2,066.41
600571	信雅达	0.05	0.045	2011-6-3	2011-6-7	2011-6-10	545.48
600572	康恩贝	0.1	0.07	2011-4-22	2011-4-25	2011-4-29	1,456.79
600573	惠泉啤酒	0.08	0.072	2011-5-27	2011-5-30	2011-6-3	770.13
600578	京能热电	0.1	0.09	2011-7-13	2011-7-14	2011-7-20	2,084.46
600580	卧龙电气	0.07974	0.07176	2011-6-21	2011-6-22	2011-6-27	2,139.21
600581	八一钢铁	0.22	0.198	2011-5-13	2011-5-16	2011-5-20	7,311.82
600582	天地科技	0.1	0.09	2011-8-11	2011-8-12	2011-8-18	3,556.35
600584	长电科技	0.06	0.054	2011-5-25	2011-5-26	2011-6-1	3,864.26
600585	海螺水泥	0.3	0.27	2011-6-15	2011-6-16	2011-6-22	32,289.10
600587	新华医疗	0.1	0.09	2011-7-6	2011-7-7	2011-7-12	858.00
600588	用友软件	0.22	0.198	2011-5-11	2011-5-12	2011-5-18	7,211.97
600589	广东榕泰	0.025	0.0225	2011-7-7	2011-7-8	2011-7-13	1,422.65
600590	泰豪科技	0.05	0.045	2011-7-14	2011-7-15	2011-7-21	1,300.11
600592	龙溪股份	0.1	0.09	2011-7-1	2011-7-4	2011-7-8	1,439.23
600595	中孚实业	0.05	0.045	2011-5-17	2011-5-18	2011-5-23	3,311.77
600596	新安股份	0.1	0.09	2011-5-24	2011-5-25	2011-5-31	4,568.05

600597	光明乳业	0.12	0.108	2011-5-20	2011-5-23	2011-5-27	4,016.14
600598	北大荒	0.155	0.1395	2011-6-30	2011-7-1	2011-7-8	9,148.10
600600	青岛啤酒	0.18	0.162	2011-7-25	2011-7-26	2011-8-2	4,659.18
600601	方正科技	0.01	0.009	2011-8-8	2011-8-9	2011-8-15	2,006.37
600606	金丰投资	0.05	0.03	2011-5-11	2011-5-12	2011-5-18	797.95
600611	大众交通	0.08	0.072	2011-6-23	2011-6-24	2011-7-7	4,387.74
600616	金枫酒业	0.15	0.135	2011-6-10	2011-6-13	2011-6-17	3,974.12
600621	上海金陵	0.1	0.09	2011-6-2	2011-6-3	2011-6-13	3,492.62
600622	嘉宝集团	0.15	0.135	2011-6-27	2011-6-28	2011-7-5	4,974.35
600623	双钱股份	0.108	0.0972	2011-6-7	2011-6-8	2011-6-27	571.52
600626	申达股份	0.1	0.06	2011-6-2	2011-6-3	2011-6-10	2,029.98
600628	新世界	0.11	0.099	2011-8-18	2011-8-19	2011-8-25	4,002.16
600635	大众公用	0.05	0.045	2011-7-5	2011-7-6	2011-7-12	6,000.60
600638	新黄浦	0.17	0.153	2011-8-4	2011-8-5	2011-8-10	8,954.23
600639	浦东金桥	0.1	0.09	2011-8-15	2011-8-16	2011-8-22	1,926.34
600642	申能股份	0.1	0.07	2011-6-23	2011-6-24	2011-6-30	12,293.61
600644	乐山电力	0.06	0.054	2011-6-22	2011-6-23	2011-6-29	1,825.60
600647	同达创业	0.03	0.027	2011-5-19	2011-5-20	2011-5-25	303.23
600648	外高桥	0.14	0.126	2011-5-24	2011-5-25	2011-6-7	953.28
600649	城投控股	0.1	0.09	2011-8-12	2011-8-15	2011-8-19	9,346.45
600650	锦江投资	0.3	0.27	2011-7-8	2011-7-11	2011-7-22	4,941.20
600651	飞乐音响	0.04	0.036	2011-5-4	2011-5-5	2011-5-11	1,971.24
600655	豫园商城	0.05	0.045	2011-7-1	2011-7-4	2011-7-8	5,062.27
600658	电子城	0.125	0.1125	2011-6-2	2011-6-3	2011-6-10	1,515.00
600660	福耀玻璃	0.57	0.513	2011-3-30	2011-3-31	2011-4-8	68,175.06
600661	新南洋	0.03	0.027	2011-7-21	2011-7-22	2011-7-27	259.35
600662	强生控股	0.08	0.072	2011-5-9	2011-5-10	2011-5-16	3,957.59
600663	陆家嘴	0.15	0.135	2011-6-20	2011-6-21	2011-7-7	3,047.78
600664	哈药股份	0.58	0.492	2011-7-29	2011-8-1	2011-8-5	42,880.81
600666	西南药业	0.1	0.04	2011-5-13	2011-5-16	2011-5-19	621.33
600667	太极实业	0.055	0.0495	2011-8-15	2011-8-16	2011-8-22	2,424.54
600674	川投能源	0.036	0.0324	2011-7-12	2011-7-13	2011-7-18	1,065.99
600675	中华企业	0.1	0.09	2011-4-15	2011-4-18	2011-4-21	8,177.45
600676	交运股份	0.12	0.108	2011-6-3	2011-6-7	2011-6-13	4,063.09
600682	南京新百	0.1	0.09	2011-6-21	2011-6-22	2011-6-28	2,859.45
600685	广船国际	0.1	0.09	2011-7-19	2011-7-20	2011-7-26	1,450.34
600686	金龙汽车	0.1	0.09	2011-6-30	2011-7-1	2011-7-7	2,525.15
600688	S上石化	0.1	0.09	2011-7-20	2011-7-21	2011-7-27	6,533.16
600690	青岛海尔	0.1	0.09	2011-7-15	2011-7-18	2011-7-22	6,705.18
600697	欧亚集团	0.3	0.27	2011-7-4	2011-7-5	2011-7-8	3,226.70
600702	沱牌舍得	0.06	0.054	2011-8-1	2011-8-2	2011-8-8	1,168.57
600703	三安光电	0.2	0.18	2011-5-20	2011-5-23	2011-5-27	5,816.18



600704	物产中大	0.03	0.007	2011-7-8	2011-7-11	2011-7-14	229.34
600708	海博股份	0.1	0.09	2011-6-7	2011-6-8	2011-6-13	2,953.17
600710	常林股份	0.05	0.045	2011-4-15	2011-4-18	2011-4-22	1,424.23
600713	南京医药	0.04	0.036	2011-7-7	2011-7-8	2011-7-13	990.51
600717	天津港	0.1	0.09	2011-6-16	2011-6-17	2011-6-24	6,570.69
600719	大连热电	0.013	0.0117	2011-6-27	2011-6-28	2011-7-1	135.56
600720	祁连山	0.15	0.135	2011-8-3	2011-8-4	2011-8-12	4,796.23
600725	云维股份	0.1	0.09	2011-5-19	2011-5-20	2011-5-26	2,333.93
600729	重庆百货	0.2	0.18	2011-6-8	2011-6-9	2011-6-15	2,430.94
600736	苏州高新	0.012	0.0008	2011-5-5	2011-5-6	2011-5-12	99.62
600739	辽宁成大	0.1	0.04	2011-6-30	2011-7-1	2011-7-7	5,152.98
600741	华域汽车	0.22	0.198	2011-6-20	2011-6-21	2011-6-27	20,711.02
600742	一汽富维	0.3	0.27	2011-7-6	2011-7-7	2011-7-19	4,067.41
600743	华远地产	0.1	0.06	2011-4-7	2011-4-8	2011-4-13	1,382.40
600748	上实发展	0.035	0.0315	2011-5-23	2011-5-24	2011-5-27	1,096.27
600750	江中药业	0.3	0.27	2011-5-18	2011-5-19	2011-5-25	5,031.31
600754	锦江股份	0.38	0.342	2011-7-8	2011-7-11	2011-7-22	4,669.95
600755	厦门国贸	0.1	0.09	2011-6-30	2011-7-1	2011-7-7	6,432.01
600761	安徽合力	0.3	0.27	2011-6-13	2011-6-14	2011-6-20	6,119.47
600764	中电广通	0.02	0.018	2011-6-15	2011-6-16	2011-6-24	277.53
600765	中航重机	0.04	0.036	2011-6-22	2011-6-23	2011-6-28	2,981.59
600776	东方通信	0.12	0.108	2011-5-26	2011-5-27	2011-6-8	3,773.59
600778	友好集团	0.05	0.045	2011-6-22	2011-6-23	2011-6-29	1,171.64
600779	水井坊	0.23	0.207	2011-6-3	2011-6-7	2011-6-10	6,132.16
600782	新钢股份	0.06	0.054	2011-6-30	2011-7-1	2011-7-7	1,774.90
600783	鲁信创投	0.09	0.081	2011-6-28	2011-6-29	2011-7-6	845.20
600785	新华百货	0.3	0.27	2011-6-8	2011-6-9	2011-6-16	3,646.10
600787	中储股份	0.04	0.036	2011-6-13	2011-6-14	2011-6-20	1,694.25
600791	京能置业	0.05	0.045	2011-6-21	2011-6-22	2011-6-28	1,134.37
600795	国电电力	0.1	0.09	2011-6-10	2011-6-13	2011-6-20	68,030.63
600796	钱江生化	0.02	0.008	2011-5-5	2011-5-6	2011-5-12	340.15
600797	浙大网新	0.01	0.009	2011-8-3	2011-8-4	2011-8-10	611.84
600798	宁波海运	0.04	0.036	2011-5-16	2011-5-17	2011-5-20	1,448.25
600801	华新水泥	0.2	0.18	2011-5-25	2011-5-26	2011-6-10	1,370.52
600805	悦达投资	0.2	0.15	2011-5-19	2011-5-20	2011-5-26	6,112.62
600806	昆明机床	0.05	0.045	2011-6-3	2011-6-7	2011-6-13	899.54
600808	马钢股份	0.05	0.045	2011-7-11	2011-7-12	2011-7-18	9,387.25
600809	山西汾酒	0.5	0.45	2011-6-21	2011-6-22	2011-6-27	5,844.47
600810	神马股份	0.05	0.045	2011-7-20	2011-7-21	2011-7-28	965.13
600815	厦工股份	0.1	0.09	2011-7-11	2011-7-12	2011-7-15	3,268.86
600819	耀皮玻璃	0.0375	0.03375	2011-6-27	2011-6-28	2011-7-18	315.58
600820	隧道股份	0.2	0.18	2011-7-5	2011-7-6	2011-7-11	8,393.36

600824	益民集团	0.06	0.054	2011-5-23	2011-5-24	2011-5-27	2,424.75
600825	新华传媒	0.05	0.045	2011-7-15	2011-7-18	2011-7-22	1,783.27
600826	兰生股份	0.03	0.027	2011-5-30	2011-5-31	2011-6-3	367.26
600828	成商集团	0.03	0.007	2011-5-13	2011-5-16	2011-5-20	123.65
600829	三精制药	0.49	0.391	2011-6-13	2011-6-14	2011-6-20	3,918.63
600830	香溢融通	0.05	0.045	2011-6-17	2011-6-20	2011-6-24	1,302.83
600832	东方明珠	0.1	0.09	2011-8-22	2011-8-23	2011-8-29	11,239.19
600833	第一医药	0.05	0.01	2011-7-14	2011-7-15	2011-7-21	320.57
600834	申通地铁	0.06	0.054	2011-6-16	2011-6-17	2011-6-23	1,089.02
600835	上海机电	0.2	0.18	2011-6-3	2011-6-7	2011-6-13	5,867.32
600837	海通证券	0.15	0.135	2011-6-22	2011-6-23	2011-6-29	88,936.71
600841	上柴股份	0.05	0.045	2011-6-8	2011-6-9	2011-6-22	97.67
600845	宝信软件	0.3	0.24	2011-5-31	2011-6-1	2011-6-14	715.97
600850	华东电脑	0.05	0.045	2011-4-21	2011-4-22	2011-4-28	431.80
600853	龙建股份	0.01	0.009	2011-6-17	2011-6-20	2011-6-24	501.24
600857	工大首创	0.03	0.027	2011-6-7	2011-6-8	2011-6-17	521.53
600858	银座股份	0.05	0.045	2011-5-27	2011-5-30	2011-6-3	969.48
600859	王府井	0.3	0.27	2011-7-21	2011-7-22	2011-7-28	6,097.17
600861	北京城乡	0.12	0.108	2011-5-18	2011-5-19	2011-5-25	2,317.01
600864	哈投股份	0.05	0.045	2011-7-12	2011-7-13	2011-7-20	1,391.50
600871	S 仪化	0.03	0.027	2011-6-28	2011-6-29	2011-7-5	543.20
600873	梅花集团	0.5	0.45	2011-4-8	2011-4-11	2011-4-15	4,984.83
600874	创业环保	0.11	0.099	2011-7-5	2011-7-6	2011-7-12	3,433.27
600875	东方电气	0.13	0.117	2011-6-23	2011-6-24	2011-6-30	7,869.51
600881	亚泰集团	0.1	0.09	2011-6-30	2011-7-1	2011-7-7	14,317.47
600883	博闻科技	0.06	0.054	2011-6-22	2011-6-23	2011-6-28	690.76
600884	杉杉股份	0.08	0.072	2011-6-16	2011-6-17	2011-6-22	2,029.70
600886	国投电力	0.025	0.0225	2011-7-1	2011-7-4	2011-7-8	1,348.24
600888	新疆众和	0.1	0.09	2011-5-9	2011-5-10	2011-5-16	1,650.16
600889	南京化纤	0.05	0.045	2011-6-10	2011-6-13	2011-6-17	807.84
600893	航空动力	0.11	0.099	2011-6-10	2011-6-13	2011-6-17	2,557.27
600895	张江高科	0.1	0.09	2011-7-29	2011-8-1	2011-8-5	6,499.00
600896	中海海盛	0.02	0.018	2011-6-13	2011-6-14	2011-6-20	759.83
600897	厦门空港	0.09	0.081	2011-5-20	2011-5-23	2011-5-27	777.62
600900	长江电力	0.25579	0.23021	2011-6-22	2011-6-23	2011-6-29	89,675.54
600960	渤海活塞	0.1	0.09	2011-6-7	2011-6-8	2011-6-14	740.10
600963	岳阳林纸	0.025	0.0225	2011-6-7	2011-6-8	2011-6-14	1,493.68
600966	博汇纸业	0.05	0.045	2011-5-31	2011-6-1	2011-6-7	1,509.09
600967	北方创业	0.2	0.18	2011-6-2	2011-6-3	2011-6-10	2,096.33
600970	中材国际	0.025	0.0025	2011-5-13	2011-5-16	2011-5-20	131.33
600970	中材国际	0.45	0.405	2011-9-19	2011-9-20	2011-9-26	13,926.70
600971	恒源煤电	0.8	0.72	2011-4-21	2011-4-22	2011-4-27	9,514.41



600973	宝胜股份	0.15	0.135	2011-7-5	2011-7-6	2011-7-12	1,830.49
600976	武汉健民	0.3	0.27	2011-6-10	2011-6-13	2011-6-17	3,078.55
600978	宜华木业	0.05	0.045	2011-6-24	2011-6-27	2011-7-1	3,972.30
600979	广安爱众	0.02	0.008	2011-4-26	2011-4-27	2011-5-3	181.65
600981	汇鸿股份	0.05	0.045	2011-5-31	2011-6-1	2011-6-8	1,097.33
600982	宁波热电	0.1	0.09	2011-6-8	2011-6-9	2011-6-15	1,054.53
600983	合肥三洋	0.1	0.09	2011-6-10	2011-6-13	2011-6-17	1,775.52
600985	雷鸣科化	0.12	0.108	2011-7-8	2011-7-11	2011-7-15	716.99
600987	航民股份	0.18	0.162	2011-6-2	2011-6-3	2011-6-9	3,474.75
600992	贵绳股份	0.06	0.054	2011-6-20	2011-6-21	2011-6-24	508.96
600993	马应龙	0.05	0.005	2011-5-19	2011-5-20	2011-5-27	122.84
600995	文山电力	0.06	0.054	2011-5-27	2011-5-30	2011-6-2	1,780.49
600997	开滦股份	0.1	0.09	2011-5-25	2011-5-26	2011-5-31	4,595.82
600998	九州通	0.1	0.09	2011-6-1	2011-6-2	2011-6-9	1,363.48
600999	招商证券	0.3	0.27	2011-7-13	2011-7-14	2011-7-20	14,219.63
601000	唐山港	0.12	0.108	2011-4-21	2011-4-22	2011-4-27	2,163.97
601001	大同煤业	0.208	0.1872	2011-7-12	2011-7-13	2011-7-21	12,528.26
601002	晋亿实业	0.2	0.18	2011-6-2	2011-6-3	2011-6-10	4,887.82
601003	柳钢股份	0.15	0.135	2011-7-12	2011-7-13	2011-7-18	6,124.88
601006	大秦铁路	0.35	0.315	2011-6-28	2011-6-29	2011-7-5	187,816.98
601007	金陵饭店	0.1	0.09	2011-7-15	2011-7-18	2011-7-22	1,142.19
601009	南京银行	0.2	0.18	2011-6-14	2011-6-15	2011-6-21	31,843.03
601018	宁波港	0.03	0.027	2011-7-1	2011-7-4	2011-7-11	5,462.87
601088	中国神华	0.75	0.675	2011-6-10	2011-6-13	2011-6-17	137,606.07
601098	中南传媒	0.06	0.054	2011-6-3	2011-6-7	2011-6-13	2,403.42
601101	昊华能源	0.7	0.50974	2011-7-1	2011-7-4	2011-7-8	9,622.26
601106	中国一重	0.0208	0.01872	2011-6-17	2011-6-20	2011-6-29	4,190.57
601107	四川成渝	0.087	0.0783	2011-6-10	2011-6-13	2011-6-20	4,090.42
601111	中国国航	0.1182	0.10638	2011-6-9	2011-6-10	2011-6-15	36,833.73
601116	三江购物	0.1	0.09	2011-5-26	2011-5-27	2011-6-2	1,437.12
601117	中国化学	0.03	0.027	2011-7-5	2011-7-6	2011-7-12	3,781.14
601118	海南橡胶	0.08	0.072	2011-7-8	2011-7-11	2011-7-15	7,911.95
601126	四方股份	0.2	0.18	2011-6-2	2011-6-3	2011-6-9	1,622.51
601137	博威合金	0.2	0.18	2011-4-25	2011-4-26	2011-5-3	1,010.98
601139	深圳燃气	0.13	0.117	2011-6-28	2011-6-29	2011-7-4	1,694.68
601158	重庆水务	0.188	0.1692	2011-6-3	2011-6-7	2011-6-10	8,547.91
601166	兴业银行	0.46	0.414	2011-5-5	2011-5-6	2011-5-12	220,392.16
601168	西部矿业	0.18	0.162	2011-5-16	2011-5-17	2011-5-24	26,848.59
601169	北京银行	0.216	0.1944	2011-6-10	2011-6-13	2011-6-17	77,336.96
601179	中国西电	0.06	0.054	2011-6-15	2011-6-16	2011-6-27	8,009.20
601186	中国铁建	0.05	0.045	2011-2-11	2011-2-14	2011-2-18	11,233.14
601186	中国铁建	0.05	0.045	2011-7-15	2011-7-18	2011-7-22	11,173.28

601188	龙江交通	0.018	0.0162	2011-7-21	2011-7-22	2011-7-27	646.54
601208	东材科技	0.3	0.27	2011-7-21	2011-7-22	2011-7-28	2,520.69
601233	桐昆股份	0.8	0.72	2011-9-5	2011-9-6	2011-9-13	9,636.23
601268	二重重装	0.05	0.045	2011-3-28	2011-3-29	2011-4-11	1,467.25
601288	农业银行	0.054	0.0486	2011-6-16	2011-6-17	2011-7-15	133,611.59
601299	中国北车	0.05	0.045	2011-5-31	2011-6-1	2011-6-9	12,928.79
601318	中国平安	0.4	0.36	2011-7-20	2011-7-21	2011-7-29	184,046.64
601318	中国平安	0.15	0.135	2011-9-1	2011-9-2	2011-9-23	69,045.76
601328	交通银行	0.02	0.008	2011-7-18	2011-7-19	2011-8-18	30,389.16
601333	广深铁路	0.09	0.081	2011-6-22	2011-6-23	2011-6-30	24,969.69
601369	陕鼓动力	0.5	0.45	2011-4-21	2011-4-22	2011-4-28	4,951.95
601377	兴业证券	0.15	0.135	2011-6-10	2011-6-13	2011-6-17	3,569.09
601390	中国中铁	0.055	0.0495	2011-7-18	2011-7-19	2011-7-25	22,979.87
601398	工商银行	0.184	0.1656	2011-6-14	2011-6-15	2011-7-8	266,863.19
601518	吉林高速	0.021	0.0189	2011-6-24	2011-6-27	2011-6-30	760.74
601519	大智慧	0.15	0.135	2011-5-18	2011-5-19	2011-5-25	1,497.14
601558	华锐风电	1	0.8	2011-6-3	2011-6-7	2011-6-13	8,801.25
601588	北辰实业	0.02	0.018	2011-7-8	2011-7-11	2011-7-20	2,753.05
601600	中国铝业	0.0114	0.01026	2011-7-20	2011-7-21	2011-7-27	4,275.73
601601	中国太保	0.35	0.315	2011-6-23	2011-6-24	2011-6-29	215,275.20
601607	上海医药	0.14	0.126	2011-8-23	2011-8-24	2011-8-30	9,594.95
601616	广电电气	0.3	0.27	2011-6-21	2011-6-22	2011-6-29	2,895.88
601618	中国中冶	0.047	0.0423	2011-8-5	2011-8-8	2011-8-12	15,011.65
601628	中国人寿	0.4	0.36	2011-6-17	2011-6-20	2011-6-29	55,425.84
601666	平煤股份	0.2	0.15	2011-6-17	2011-6-20	2011-6-24	12,767.32
601668	中国建筑	0.062	0.0558	2011-6-2	2011-6-3	2011-6-10	66,258.89
601678	滨化股份	0.1	0.09	2011-3-9	2011-3-10	2011-3-18	1,003.19
601688	华泰证券	0.15	0.135	2011-6-20	2011-6-21	2011-6-27	25,388.70
601699	潞安环能	1	0.84	2011-6-27	2011-6-28	2011-7-5	32,057.06
601700	风范股份	0.35	0.315	2011-5-13	2011-5-16	2011-5-20	2,479.72
601717	郑煤机	0.45	0.405	2011-10-18	2011-10-19	2011-10-24	18,458.62
601718	际华集团	0.025	0.0225	2011-10-25	2011-10-26	2011-10-31	2,613.53
601727	上海电气	0.0651	0.05859	2011-7-4	2011-7-5	2011-7-11	15,504.26
601766	中国南车	0.04	0.036	2011-6-22	2011-6-23	2011-6-29	10,912.20
601777	力帆股份	0.35	0.315	2011-5-13	2011-5-16	2011-5-20	6,435.05
601788	光大证券	0.45	0.405	2011-6-2	2011-6-3	2011-6-10	27,671.64
601799	星宇股份	0.23	0.207	2011-6-2	2011-6-3	2011-6-9	1,367.72
601801	皖新传媒	0.1	0.09	2011-6-3	2011-6-7	2011-6-14	1,288.58
601808	中海油服	0.18	0.162	2011-6-8	2011-6-9	2011-6-16	8,199.67
601818	光大银行	0.0946	0.08514	2011-6-15	2011-6-16	2011-6-22	136,298.38
601857	中国石油	0.18357	0.16521	2011-5-31	2011-6-1	2011-6-30	69,958.95
601857	中国石油	0.16229	0.14606	2011-9-14	2011-9-15	2011-10-21	59,813.49



601872	招商轮船	0.044	0.0396	2011-6-24	2011-6-27	2011-7-4	4,853.75
601877	正泰电器	0.4	0.36	2011-6-3	2011-6-7	2011-6-10	12,575.17
601880	大连港	0.05	0.045	2011-8-12	2011-8-15	2011-8-19	3,466.67
601888	中国国旅	0.1	0.09	2011-6-21	2011-6-22	2011-6-28	2,239.66
601890	亚星锚链	0.15	0.135	2011-6-7	2011-6-8	2011-6-14	3,025.23
601898	中煤能源	0.15633	0.1407	2011-6-10	2011-6-13	2011-6-28	21,594.32
601899	紫金矿业	0.1	0.09	2011-7-1	2011-7-4	2011-7-8	59,253.27
601918	国投新集	0.2	0.18	2011-6-23	2011-6-24	2011-7-1	7,113.48
601919	中国远洋	0.09	0.081	2011-6-20	2011-6-21	2011-6-27	17,723.74
601933	永辉超市	0.1	0.09	2011-6-8	2011-6-9	2011-6-16	1,007.60
601939	建设银行	0.2122	0.19098	2011-6-23	2011-6-24	2011-7-15	187,782.80
601958	金铂股份	0.25	0.225	2011-6-10	2011-6-13	2011-6-16	16,873.20
601988	中国银行	0.146	0.1314	2011-6-9	2011-6-10	2011-6-30	93,796.06
601989	中国重工	0.0652	0.05868	2011-6-21	2011-6-22	2011-6-29	10,238.24
601991	大唐发电	0.07	0.063	2011-10-18	2011-10-19	2011-10-25	13,596.28
601992	金隅股份	0.07	0.063	2011-7-8	2011-7-11	2011-7-20	2,036.45
601998	中信银行	0.055	0.0495	2011-11-10	2011-11-11	2011-11-17	13,725.72
601999	出版传媒	0.03	0.027	2011-7-4	2011-7-5	2011-7-13	439.72
900903	大众 B	0.012327	0.011094	2011-6-28	2011-6-24	2011-7-5	592.28
900909	双钱 B 股	0.016612	0.014951	2011-6-10	2011-6-8	2011-6-28	363.46
900911	金桥 B	0.01546	0.013914	2011-8-18	2011-8-16	2011-8-25	388.95
900912	外高 B	0.021417	0.019275	2011-5-27	2011-5-25	2011-6-8	386.58
900914	锦投 B	0.046256	0.041631	2011-7-13	2011-7-11	2011-7-19	670.47
900918	耀皮 B	0.005774	0.005196	2011-6-30	2011-6-28	2011-7-18	97.43
900920	上柴 B	0.007693	0.006924	2011-6-13	2011-6-9	2011-6-20	150.25
900925	机电 B	0.030745	0.027671	2011-6-9	2011-6-7	2011-6-15	598.34
900926	宝信 B	0.045935	0.036748	2011-6-3	2011-6-1	2011-6-10	323.38
900929	锦旅 B	0.032389	0.02915	2011-7-13	2011-7-11	2011-7-20	192.39
900932	陆家 B	0.02306	0.020754	2011-6-23	2011-6-21	2011-7-5	1,057.62
900933	华新 B	0.030695	0.027626	2011-5-31	2011-5-26	2011-6-8	453.07
900934	锦江 B	0.058553	0.052698	2011-7-13	2011-7-11	2011-7-20	822.09
900936	鄂资 B 股	0.015315	0.013784	2011-6-15	2011-6-13	2011-6-21	578.93
900941	东信 B	0.018397	0.016558	2011-6-1	2011-5-27	2011-6-10	496.74
900945	海航 B	0.00764	0.006876	2011-6-1	2011-5-27	2011-6-8	127.02
900948	伊泰 B	0.229354	0.206419	2011-6-7	2011-6-2	2011-6-15	13,706.22
900949	东电 B	0.019819	0	2011-5-6	2011-5-4	2011-5-11	1,367.52
900950	新城 B 股	0.009199	0.000613	2011-6-10	2011-6-8	2011-6-16	26.27
900952	锦港 B 股	0.007682	0.006914	2011-6-27	2011-6-23	2011-6-30	154.05
900956	东贝 B	0.015385	0.013847	2011-8-4	2011-8-2	2011-8-8	159.24

注：①按股权登记日统计。②B 股红利分配总金额单位为万美元。③代发红利金额指上市公司通过本公司代理发放的现金红利金额，不是上市公司发放的全部现金红利。

4.10B 为深市上市公司代发红利一览表 Summary for Dividend Distribution of Listed Companies in Shenzhen by SD&C

股票 代码 Code	股票简称 Name of Stocks	每股税前 红利(元) Dividend per Share before Tax	每股税后 红利(元) Dividend per Share after Tax	股权登记日 Record Data	除息日 Ex-Date	红利发放日 Dividend Distribution Date	代发现金红利金额 (万元) Total Dividend(¥10,000)
000002	万科 A	0.1	0.09	2011-5-26	2011-5-27	2011-5-26	89977.8
000006	深振业 A	0.06	0.024	2011-6-13	2011-6-14	2011-6-13	2934.49
000009	中国宝安	0.02	0.018	2011-8-2	2011-8-3	2011-8-2	1667.12
000012	南玻 A	0.35	0.315	2011-6-2	2011-6-3	2011-6-2	42557.62
000014	沙河股份	0.035	0.0315	2011-7-15	2011-7-18	2011-7-15	422.18
000016	深康佳 A	0.01	0.009	2011-7-8	2011-7-11	2011-7-8	514.08
000021	长城开发	0.15	0.135	2011-6-17	2011-6-20	2011-6-17	7450.38
000022	深赤湾 A	0.463	0.4167	2011-7-21	2011-7-22	2011-7-21	3920.97
000024	招商地产	0.12	0.108	2011-6-2	2011-6-3	2011-6-2	7100.99
000026	飞亚达 A	0.1	0.09	2011-4-26	2011-4-27	2011-4-26	984.04
000027	深圳能源	0.1	0.09	2011-6-15	2011-6-16	2011-6-15	5432.86
000028	国药一致	0.12	0.108	2011-6-15	2011-6-16	2011-6-15	2668.16
000031	中粮地产	0.02	0.018	2011-7-26	2011-7-27	2011-7-26	1615.81
000032	深桑达 A	0.08	0.072	2011-6-16	2011-6-17	2011-6-16	904.8
000039	中集集团	0.35	0.315	2011-5-31	2011-6-1	2011-5-31	25619.93
000042	深长城	0.6	0.54	2011-5-19	2011-5-20	2011-5-19	4597.93
000043	中航地产	0.15	0.135	2011-6-15	2011-6-16	2011-6-15	1533.74
000046	泛海建设	0.05	0.025	2011-7-15	2011-7-18	2011-7-15	1675.33
000049	德赛电池	0.1	0.09	2011-7-7	2011-7-8	2011-7-7	634.23
000060	中金岭南	0.02	0.018	2011-5-5	2011-5-6	2011-5-5	2995.27
000061	农产品	0.11	0.099	2011-6-28	2011-6-29	2011-6-28	6179.88
000062	深圳华强	0.05	0.045	2011-5-6	2011-5-9	2011-5-6	753.33
000063	中兴通讯	0.3	0.27	2011-7-6	2011-7-7	2011-7-6	65393.52
000065	北方国际	0.06	0.054	2011-6-16	2011-6-17	2011-6-16	938.48
000066	长城电脑	0.05	0.045	2011-6-16	2011-6-17	2011-6-16	2593.02
000069	华侨城 A	0.06	0.004	2011-4-13	2011-4-14	2011-4-13	2167.58
000088	盐田港	0.03	0.007	2011-6-9	2011-6-10	2011-6-9	370.67
000089	深圳机场	0.045	0.0405	2011-5-30	2011-5-31	2011-5-30	2650.79
000090	深天健	0.075	0.0675	2011-7-6	2011-7-7	2011-7-6	1975.26
000099	中信海直	0.05	0.045	2011-7-14	2011-7-15	2011-7-14	2439.01
000151	中成股份	0.02	0.018	2011-5-30	2011-5-31	2011-5-30	503.64
000157	中联重科	0.26	0.234	2011-7-14	2011-7-15	2011-7-14	65485.42
000158	常山股份	0.02	0.018	2011-7-12	2011-7-13	2011-7-12	675.46
000159	国际实业	0.04	0.036	2011-6-9	2011-6-10	2011-6-9	1193.02
000301	东方市场	0.07	0.063	2011-7-6	2011-7-7	2011-7-6	4883





000338	潍柴动力	0.43	0.387	2011-7-7	2011-7-8	2011-7-7	28590.58
000400	许继电气	0.1	0.09	2011-7-7	2011-7-8	2011-7-7	2435.32
000402	金融街	0.25	0.225	2011-7-4	2011-7-5	2011-7-4	51116.83
000407	胜利股份	0.06	0.024	2011-5-5	2011-5-6	2011-5-5	1427.41
000417	合肥百货	0.1	0.09	2011-4-14	2011-4-15	2011-4-14	4569.24
000418	小天鹅A	0.1	0.09	2011-5-31	2011-6-1	2011-5-31	2013.22
000422	湖北宜化	0.1	0.09	2011-5-31	2011-6-1	2011-5-31	5051.6
000423	东阿阿胶	0.3	0.27	2011-8-11	2011-8-12	2011-8-11	13797.65
000425	徐工机械	0.12	0.008	2011-3-15	2011-3-16	2011-3-15	1042.25
000429	粤高速A	0.1	0.09	2011-7-20	2011-7-21	2011-7-20	4339.46
000488	晨鸣纸业	0.3	0.27	2011-6-20	2011-6-21	2011-6-20	22073
000507	珠海港	0.035	0.0315	2011-5-16	2011-5-17	2011-5-16	980.57
000513	丽珠集团	0.1	0.09	2011-5-25	2011-5-26	2011-5-25	857.75
000514	渝开发	0.03	0.027	2011-5-17	2011-5-18	2011-5-17	2018.64
000521	美菱电器	0.05	0.025	2011-8-9	2011-8-10	2011-8-9	574.57
000522	白云山A	0.05	0.045	2011-8-29	2011-8-30	2011-8-29	1372.21
000527	美的电器	0.1	0.09	2011-6-8	2011-6-9	2011-6-8	18510.5
000528	柳工	0.5	0.45	2011-5-26	2011-5-27	2011-5-26	22326.07
000530	大冷股份	0.15	0.135	2011-7-5	2011-7-6	2011-7-5	2167.47
000531	穗恒运A	0.74	0.666	2011-9-27	2011-9-28	2011-9-27	7935.69
000532	力合股份	0.05	0.045	2011-6-22	2011-6-23	2011-6-22	1270
000534	万泽股份	0.1	0.09	2011-8-25	2011-8-26	2011-8-25	1883.64
000536	华映科技	0.3	0.27	2011-5-10	2011-5-11	2011-5-10	3111.35
000538	云南白药	0.1	0.09	2011-7-6	2011-7-7	2011-7-6	2343.92
000539	粤电力A	0.1	0.09	2011-7-7	2011-7-8	2011-7-7	6302.89
000540	中天城投	0.1	0.05	2011-7-11	2011-7-12	2011-7-11	2605.48
000541	佛山照明	0.25	0.225	2011-6-22	2011-6-23	2011-6-22	11733.64
000543	皖能电力	0.02	0.018	2011-7-14	2011-7-15	2011-7-14	524.56
000547	闽福发A	0.023	0.0007	2011-9-28	2011-9-29	2011-9-28	87.36
000548	湖南投资	0.05	0.045	2011-6-20	2011-6-21	2011-6-20	1567.55
000550	江铃汽车	0.79	0.711	2011-7-15	2011-7-18	2011-7-15	11932.89
000552	靖远煤电	0.03	0.027	2011-5-25	2011-5-26	2011-5-25	255.48
000558	莱茵置业	0.078	0.0002	2011-4-7	2011-4-8	2011-4-7	57.18
000559	万向钱潮	0.3	0.27	2011-5-24	2011-5-25	2011-5-24	14878.76
000562	宏源证券	0.263	0.2367	2011-5-17	2011-5-18	2011-5-17	11332.29
000563	陕国投A	0.05	0.045	2011-4-1	2011-4-6	2011-4-1	1708.35
000564	西安民生	0.05	0.045	2011-5-16	2011-5-17	2011-5-16	982.5
000565	渝三峡A	0.1	0.09	2011-3-29	2011-3-30	2011-3-29	932.36
000568	泸州老窖	1	0.9	2011-7-7	2011-7-8	2011-7-7	59454.43
000581	威孚高科	0.435	0.3915	2011-8-16	2011-8-17	2011-8-16	13954.64
000589	黔轮胎A	0.05	0.045	2011-6-14	2011-6-15	2011-6-14	971.12
000591	桐君阁	0.1	0.05	2011-5-24	2011-5-25	2011-5-24	506.33
000596	古井贡酒	0.35	0.315	2011-5-11	2011-5-12	2011-5-11	1248.7

000598	兴蓉投资	0.102064	0.09	2011-8-15	2011-8-16	2011-8-15	5594.91
000600	建投能源	0.03	0.027	2011-6-23	2011-6-24	2011-6-23	615.93
000601	韶能股份	0.02	0.018	2011-8-11	2011-8-12	2011-8-11	1709.84
000610	西安旅游	0.02	0.018	2011-7-12	2011-7-13	2011-7-12	220.28
000616	亿城股份	0.1	0.09	2011-5-24	2011-5-25	2011-5-24	7062
000617	石油济柴	0.028	0.0252	2011-8-18	2011-8-19	2011-8-18	291.38
000619	海螺型材	0.1	0.09	2011-6-22	2011-6-23	2011-6-22	1909.11
000623	吉林敖东	0.03	0.007	2011-6-8	2011-6-9	2011-6-8	439.21
000625	长安汽车	0.08	0.032	2011-7-6	2011-7-7	2011-7-6	3013.86
000629	攀钢钒钛	0.12	0.108	2011-4-22	2011-4-25	2011-4-22	36187.43
000630	铜陵有色	0.1	0.09	2011-6-23	2011-6-24	2011-6-23	6213.22
000635	英力特	0.2	0.18	2011-5-24	2011-5-25	2011-5-24	3306.65
000636	风华高科	0.2	0.18	2011-6-20	2011-6-21	2011-6-20	9994.47
000637	茂化实华	0.17	0.153	2011-5-6	2011-5-9	2011-5-6	5843.66
000637	茂化实华	0.029	0.0261	2011-9-29	2011-9-30	2011-9-29	992.19
000650	仁和药业	0.0556	0.00004	2011-4-27	2011-4-28	2011-4-27	173.71
000651	格力电器	0.3	0.27	2011-5-30	2011-5-31	2011-5-30	52476.81
000652	泰达股份	0.1	0.09	2011-5-30	2011-5-31	2011-5-30	13739.57
000655	金岭矿业	0.1	0.09	2011-7-6	2011-7-7	2011-7-6	2248.21
000659	珠海中富	0.09	0.081	2011-7-26	2011-7-27	2011-7-26	4563.55
000666	经纬纺机	0.07	0.063	2011-7-28	2011-7-29	2011-7-28	1388.79
000668	荣丰控股	0.06	0.054	2011-7-20	2011-7-21	2011-7-20	492.7
000671	阳光城	0.1	0.09	2011-7-14	2011-7-15	2011-7-14	1859.87
000679	大连友谊	0.04	0.036	2011-6-15	2011-6-16	2011-6-15	495.57
000680	山推股份	0.2	0.18	2011-7-12	2011-7-13	2011-7-12	10822.1
000685	中山公用	0.2	0.18	2011-7-11	2011-7-12	2011-7-11	2860.51
000686	东北证券	0.2	0.18	2011-5-10	2011-5-11	2011-5-10	3632.78
000690	宝新能源	0.03	0.027	2011-5-10	2011-5-11	2011-5-10	3149.56
000700	模塑科技	0.01	0.009	2011-7-20	2011-7-21	2011-7-20	183.27
000701	厦门信达	0.15	0.135	2011-6-21	2011-6-22	2011-6-21	2273.18
000707	双环科技	0.05	0.045	2011-6-23	2011-6-24	2011-6-23	1565.48
000708	大冶特钢	0.5	0.45	2011-6-1	2011-6-2	2011-6-1	8562.44
000711	天伦置业	0.02	0.018	2011-5-11	2011-5-12	2011-5-11	201.83
000713	丰乐种业	0.05	0.045	2011-6-23	2011-6-24	2011-6-23	899.97
000715	中兴商业	0.1	0.09	2011-6-8	2011-6-9	2011-6-8	2653.6
000718	苏宁环球	0.12	0.098	2011-7-4	2011-7-5	2011-7-4	6259.89
000726	鲁泰 A	0.25	0.225	2011-6-1	2011-6-2	2011-6-1	10335.42
000728	国元证券	0.3	0.27	2011-4-28	2011-4-29	2011-4-28	17266.09
000729	燕京啤酒	0.2	0.18	2011-5-30	2011-5-31	2011-5-30	9372.02
000731	四川美丰	0.1	0.09	2011-5-12	2011-5-13	2011-5-12	3608.93
000739	普洛股份	0.02	0.018	2011-7-18	2011-7-19	2011-7-18	475.2
000748	长城信息	0.05	0.045	2011-6-13	2011-6-14	2011-6-13	1306.93
000752	西藏发展	0.01	0.009	2011-7-15	2011-7-18	2011-7-15	243.99



000753	漳州发展	0.05	0.045	2011-6-9	2011-6-10	2011-6-9	972.25
000756	新华制药	0.05	0.045	2011-8-18	2011-8-19	2011-8-18	642.06
000758	中色股份	0.03	0.007	2011-7-11	2011-7-12	2011-7-11	480.45
000759	中百集团	0.12	0.108	2011-7-7	2011-7-8	2011-7-7	6523.28
000761	本钢板材	0.1	0.09	2011-7-4	2011-7-5	2011-7-4	6816.56
000776	广发证券	0.5	0.45	2011-6-21	2011-6-22	2011-6-21	9440.21
000777	中核科技	0.12	0.108	2011-5-25	2011-5-26	2011-5-25	2422.18
000778	新兴铸管	0.1	0.09	2011-6-8	2011-6-9	2011-6-8	8832.09
000780	平庄能源	0.1	0.09	2011-5-11	2011-5-12	2011-5-11	3539.77
000782	美达股份	0.04	0.036	2011-8-22	2011-8-23	2011-8-22	1173.5
000783	长江证券	0.3	0.27	2011-7-5	2011-7-6	2011-7-5	68646.3
000785	武汉中商	0.1	0.09	2011-3-10	2011-3-11	2011-3-10	1334.8
000786	北新建材	0.165	0.1485	2011-6-21	2011-6-22	2011-6-21	4156.57
000788	西南合成	0.1	0.05	2011-3-17	2011-3-18	2011-3-17	1225.49
000789	江西水泥	0.08	0.072	2011-5-16	2011-5-17	2011-5-16	1615.35
000790	华神集团	0.03	0.007	2011-4-15	2011-4-18	2011-4-15	151.54
000793	华闻传媒	0.02	0.018	2011-6-20	2011-6-21	2011-6-20	1496.04
000798	中水渔业	0.05	0.045	2011-6-27	2011-6-28	2011-6-27	588.82
000800	一汽轿车	0.3	0.27	2011-7-28	2011-7-29	2011-7-28	21001.63
000807	云铝股份	0.03	0.027	2011-7-14	2011-7-15	2011-7-14	1644.22
000810	华润锦华	0.2	0.18	2011-6-16	2011-6-17	2011-6-16	973.93
000811	烟台冰轮	0.2	0.13	2011-6-21	2011-6-22	2011-6-21	2459.72
000812	陕西金叶	0.012	0.0008	2011-5-16	2011-5-17	2011-5-16	31.11
000816	江淮动力	0.01	0.009	2011-6-9	2011-6-10	2011-6-9	756.79
000819	岳阳兴长	0.02	0.008	2011-6-27	2011-6-28	2011-6-27	87.95
000821	京山轻机	0.035	0.0315	2011-5-31	2011-6-1	2011-5-31	789.44
000823	超声电子	0.1	0.09	2011-4-25	2011-4-26	2011-4-25	4167.92
000825	太钢不锈	0.1	0.09	2011-6-21	2011-6-22	2011-6-21	18522.51
000826	桑德环境	0.1	0.09	2011-5-16	2011-5-17	2011-5-16	1952.19
000828	东莞控股	0.18	0.162	2011-6-21	2011-6-22	2011-6-21	5099.34
000833	贵糖股份	0.1	0.09	2011-7-7	2011-7-8	2011-7-7	1973.07
000837	秦川发展	0.08	0.072	2011-4-27	2011-4-28	2011-4-27	1851.68
000839	中信国安	0.1	0.09	2011-7-28	2011-7-29	2011-7-28	8332.83
000848	承德露露	0.6	0.52	2011-5-25	2011-5-26	2011-5-25	9284.37
000850	华茂股份	0.034	0.0006	2011-3-3	2011-3-4	2011-3-3	195.28
000852	江钻股份	0.2	0.18	2011-4-27	2011-4-28	2011-4-27	2365.79
000858	五粮液	0.3	0.27	2011-5-12	2011-5-13	2011-5-12	45795.19
000859	国风塑业	0.05	0.045	2011-5-19	2011-5-20	2011-5-19	1270.89
000860	顺鑫农业	0.25	0.225	2011-5-17	2011-5-18	2011-5-17	5319.48
000861	海印股份	0.03	0.027	2011-6-30	2011-7-1	2011-6-30	1436.44
000868	安凯客车	0.025	0.0225	2011-5-11	2011-5-12	2011-5-11	401.52
000869	张裕A	1.4	1.26	2011-6-13	2011-6-14	2011-6-13	10741.83
000877	天山股份	0.4	0.36	2011-6-7	2011-6-8	2011-6-7	7990.48

000881	大连国际	0.2	0.18	2011-7-11	2011-7-12	2011-7-11	5657.38
000882	华联股份	0.06	0.054	2011-7-7	2011-7-8	2011-7-7	1956.98
000883	湖北能源	0.23899	0.215091	2011-1-24	2011-1-25	2011-1-24	4177.98
000883	湖北能源	0.204	0.1836	2011-7-20	2011-7-21	2011-7-20	3566.05
000886	海南高速	0.08	0.072	2011-6-15	2011-6-16	2011-6-15	5492.61
000887	中鼎股份	0.05	0.005	2011-5-12	2011-5-13	2011-5-12	239.18
000888	峨眉山A	0.12	0.108	2011-8-4	2011-8-5	2011-8-4	1355.85
000895	双汇发展	0.5	0.45	2011-7-12	2011-7-13	2011-7-12	13580.36
000897	津滨发展	0.02	0.018	2011-6-16	2011-6-17	2011-6-16	3004.53
000898	鞍钢股份	0.15	0.135	2011-6-20	2011-6-21	2011-6-20	17415.44
000900	现代投资	0.2	0.18	2011-6-22	2011-6-23	2011-6-22	5306.43
000903	云内动力	0.2	0.18	2011-5-18	2011-5-19	2011-5-18	4223.37
000905	厦门港务	0.03	0.027	2011-6-7	2011-6-8	2011-6-7	645.45
000910	大亚科技	0.1	0.09	2011-7-14	2011-7-15	2011-7-14	2533.61
000911	南宁糖业	0.35	0.315	2011-5-27	2011-5-30	2011-5-27	4740.04
000916	华北高速	0.08	0.072	2011-7-13	2011-7-14	2011-7-13	2715.5
000917	电广传媒	0.075	0.0675	2011-7-20	2011-7-21	2011-7-20	2186.92
000918	嘉凯城	0.055	0.0495	2011-5-27	2011-5-30	2011-5-27	9795.85
000919	金陵药业	0.15	0.135	2011-7-19	2011-7-20	2011-7-19	2648.36
000927	一汽夏利	0.03	0.027	2011-6-28	2011-6-29	2011-6-28	1021.15
000930	中粮生化	0.035	0.0315	2011-6-14	2011-6-15	2011-6-14	2423.57
000933	神火股份	0.2	0.12	2011-5-26	2011-5-27	2011-5-26	6818.55
000936	华西股份	0.06	0.054	2011-4-13	2011-4-14	2011-4-13	2397.91
000937	冀中能源	0.5	0.39	2011-5-18	2011-5-19	2011-5-18	13325.9
000938	紫光股份	0.08	0.072	2011-8-4	2011-8-5	2011-8-4	933.39
000939	凯迪电力	0.1	0.03	2011-6-29	2011-6-30	2011-6-29	3558.84
000948	南天信息	0.05	0.045	2011-6-21	2011-6-22	2011-6-21	614.71
000949	新乡化纤	0.06	0.034	2011-7-11	2011-7-12	2011-7-11	1246.9
000950	建峰化工	0.1	0.09	2011-4-14	2011-4-15	2011-4-14	1848.14
000951	中国重汽	0.25	0.225	2011-6-21	2011-6-22	2011-6-21	6491.18
000957	中通客车	0.05	0.045	2011-5-25	2011-5-26	2011-5-25	810.31
000959	首钢股份	0.1	0.09	2011-7-13	2011-7-14	2011-7-13	9865.94
000960	锡业股份	0.12	0.108	2011-6-20	2011-6-21	2011-6-20	4460.33
000961	中南建设	0.1	0.09	2011-6-22	2011-6-23	2011-6-22	2878.44
000962	东方钽业	0.05	0.045	2011-6-9	2011-6-10	2011-6-9	879.49
000969	安泰科技	0.12	0.108	2011-4-28	2011-4-29	2011-4-28	5531.57
000970	中科三环	0.07	0.063	2011-6-23	2011-6-24	2011-6-23	2139.22
000978	桂林旅游	0.12	0.108	2011-5-19	2011-5-20	2011-5-19	4077.53
000982	中银绒业	0.06	0.054	2011-6-24	2011-6-27	2011-6-24	944.58
000983	西山煤电	0.5	0.45	2011-7-4	2011-7-5	2011-7-4	65833.73
000985	大庆华科	0.1	0.09	2011-6-20	2011-6-21	2011-6-20	427.11
000987	广州友谊	0.4	0.36	2011-7-21	2011-7-22	2011-7-21	6273.1
000988	华工科技	0.1	0.09	2011-5-9	2011-5-10	2011-5-9	2181.51



000989	九芝堂	0.4	0.36	2011-6-2	2011-6-3	2011-6-2	6423.78
000990	诚志股份	0.04	0.036	2011-7-21	2011-7-22	2011-7-21	1077.94
000993	闽东电力	0.12	0.108	2011-8-25	2011-8-26	2011-8-25	1897.5
000998	隆平高科	0.05	0.045	2011-7-7	2011-7-8	2011-7-7	1056.79
000999	华润三九	0.3	0.27	2011-6-8	2011-6-9	2011-6-8	9883.24
001696	宗申动力	0.4	0.36	2011-4-13	2011-4-14	2011-4-13	20201.6
002001	新和成	0.5	0.45	2011-5-18	2011-5-19	2011-5-18	14119.27
002003	伟星股份	0.3	0.27	2011-5-25	2011-5-26	2011-5-25	3742.4
002007	华兰生物	0.3	0.27	2011-6-15	2011-6-16	2011-6-15	7718.9
002008	大族激光	0.25	0.225	2011-6-14	2011-6-15	2011-6-14	11070.54
002010	传化股份	0.05	0.045	2011-5-18	2011-5-19	2011-5-18	656.29
002011	盾安环境	0.3	0.27	2011-5-18	2011-5-19	2011-5-18	4115.29
002012	凯恩股份	0.1	0.09	2011-4-19	2011-4-20	2011-4-19	1385.19
002013	中航精机	0.03	0.027	2011-5-16	2011-5-17	2011-5-16	472.75
002014	永新股份	0.4	0.36	2011-3-16	2011-3-17	2011-3-16	2644.14
002015	霞客环保	0.016761	0.015085	2011-6-15	2011-6-16	2011-6-15	308.21
002015	霞客环保	0.015	0.0135	2011-10-26	2011-10-27	2011-10-26	328.06
002017	东信和平	0.3	0.27	2011-5-19	2011-5-20	2011-5-19	2616.62
002022	科华生物	0.3	0.27	2011-5-11	2011-5-12	2011-5-11	10402.68
002024	苏宁电器	0.1	0.09	2011-5-10	2011-5-11	2011-5-10	34150.32
002025	航天电器	0.1	0.09	2011-6-21	2011-6-22	2011-6-21	1631.65
002026	山东威达	0.1	0.06	2011-4-8	2011-4-11	2011-4-8	637.68
002028	思源电气	0.8	0.72	2011-5-5	2011-5-6	2011-5-5	21707.1
002029	七匹狼	0.2	0.18	2011-6-2	2011-6-3	2011-6-2	2477.07
002030	达安基因	0.012	0.0008	2011-6-16	2011-6-17	2011-6-16	21.88
002031	巨轮股份	0.06	0.054	2011-5-30	2011-5-31	2011-5-30	622
002032	苏泊尔	0.28	0.252	2011-5-20	2011-5-23	2011-5-20	3656.09
002035	华帝股份	0.3	0.27	2011-4-12	2011-4-13	2011-4-12	3528.3
002036	宜科科技	0.05	0.045	2011-5-19	2011-5-20	2011-5-19	593.27
002037	久联发展	0.2	0.18	2011-4-20	2011-4-21	2011-4-20	2038.17
002038	双鹭药业	0.25	0.187	2011-4-26	2011-4-27	2011-4-26	2745.85
002039	黔源电力	0.1667	0.15003	2011-5-30	2011-5-31	2011-5-30	3234.63
002040	南京港	0.02	0.018	2011-7-8	2011-7-11	2011-7-8	157.81
002041	登海种业	0.2	0.18	2011-5-18	2011-5-19	2011-5-18	1214.79
002042	华孚色纺	0.2	0.18	2011-6-1	2011-6-2	2011-6-1	2256.3
002044	江苏三友	0.05	0.045	2011-5-17	2011-5-18	2011-5-17	425.12
002045	国光电器	0.12	0.108	2011-5-26	2011-5-27	2011-5-26	2567.68
002046	轴研科技	0.133	0.1197	2011-5-30	2011-5-31	2011-5-30	774.26
002048	宁波华翔	0.16	0.144	2011-6-27	2011-6-28	2011-6-27	6021.11
002049	同方国芯	0.11	0.099	2011-5-5	2011-5-6	2011-5-5	830.68
002050	三花股份	0.5	0.45	2011-5-26	2011-5-27	2011-5-26	4675.92
002051	中工国际	0.35	0.315	2011-5-26	2011-5-27	2011-5-26	3029.44
002053	云南盐化	0.05	0.045	2011-6-16	2011-6-17	2011-6-16	507.9

002054	德美化工	0.12	0.108	2011-5-23	2011-5-24	2011-5-23	2545.87
002055	得润电子	0.05	0.045	2011-5-3	2011-5-4	2011-5-3	509.47
002056	横店东磁	0.07	0.063	2011-5-5	2011-5-6	2011-5-5	1145.62
002058	威尔泰	0.06	0.044	2011-3-31	2011-4-1	2011-3-31	167.16
002060	粤水电	0.08	0.072	2011-6-17	2011-6-20	2011-6-17	1493.96
002062	宏润建设	0.2	0.18	2011-6-13	2011-6-14	2011-6-13	2687.01
002063	远光软件	0.099516	0.05971	2011-5-18	2011-5-19	2011-5-18	801.44
002064	华峰氨纶	0.1	0.09	2011-7-14	2011-7-15	2011-7-14	3356.78
002065	东华软件	0.1	0.07	2011-7-12	2011-7-13	2011-7-12	1551.95
002066	瑞泰科技	0.15	0.135	2011-6-14	2011-6-15	2011-6-14	711.3
002067	景兴纸业	0.1	0.09	2011-5-30	2011-5-31	2011-5-30	2789.83
002069	獐子岛	0.5	0.45	2011-4-21	2011-4-22	2011-4-21	7133.64
002071	江苏宏宝	0.04	0.036	2011-7-13	2011-7-14	2011-7-13	679.34
002073	软控股份	0.08	0.072	2011-9-22	2011-9-23	2011-9-22	3946.81
002074	东源电器	0.08	0.042	2011-6-16	2011-6-17	2011-6-16	557.91
002076	雪莱特	0.1	0.09	2011-5-26	2011-5-27	2011-5-26	833.34
002078	太阳纸业	0.15	0.135	2011-7-11	2011-7-12	2011-7-11	3832.95
002080	中材科技	0.3	0.27	2011-5-16	2011-5-17	2011-5-16	2562.3
002081	金螳螂	0.2	0.13	2011-3-30	2011-3-31	2011-3-30	1335.05
002082	栋梁新材	0.15	0.135	2011-7-4	2011-7-5	2011-7-4	1765.7
002085	万丰奥威	0.5	0.45	2011-9-20	2011-9-21	2011-9-20	5047.79
002087	新野纺织	0.04	0.036	2011-8-24	2011-8-25	2011-8-24	1199.28
002088	鲁阳股份	0.1	0.09	2011-5-17	2011-5-18	2011-5-17	2195.95
002089	新海宜	0.15	0.135	2011-5-11	2011-5-12	2011-5-11	2113.66
002090	金智科技	0.05	0.045	2011-5-26	2011-5-27	2011-5-26	335.27
002091	江苏国泰	0.12	0.098	2011-4-28	2011-4-29	2011-4-28	1444.72
002092	中泰化学	0.05	0.045	2011-5-10	2011-5-11	2011-5-10	5449.79
002095	生意宝	0.1	0.09	2011-5-13	2011-5-16	2011-5-13	384.1
002096	南岭民爆	0.15	0.135	2011-6-15	2011-6-16	2011-6-15	588.7
002097	山河智能	0.03	0.027	2011-7-11	2011-7-12	2011-7-11	1153.38
002098	浔兴股份	0.2	0.18	2011-5-30	2011-5-31	2011-5-30	1873.72
002099	海翔药业	0.2	0.18	2011-4-8	2011-4-11	2011-4-8	2047.49
002100	天康生物	0.05	0.045	2011-5-19	2011-5-20	2011-5-19	467.82
002101	广东鸿图	0.2	0.08	2011-4-27	2011-4-28	2011-4-27	550.05
002103	广博股份	0.15	0.135	2011-6-23	2011-6-24	2011-6-23	916.49
002104	恒宝股份	0.1	0.09	2011-6-27	2011-6-28	2011-6-27	2425.07
002106	莱宝高科	0.2	0.18	2011-5-20	2011-5-23	2011-5-20	4691.94
002108	沧州明珠	0.03	0.007	2011-5-24	2011-5-25	2011-5-24	68.39
002109	兴化股份	0.09	0.081	2011-5-11	2011-5-12	2011-5-11	1662.76
002110	三钢闽光	0.02	0.018	2011-6-20	2011-6-21	2011-6-20	257.89
002111	威海广泰	0.15	0.135	2011-5-12	2011-5-13	2011-5-12	708.43
002112	三变科技	0.04	0.036	2011-6-23	2011-6-24	2011-6-23	270.63
002115	三维通信	0.15	0.135	2011-4-27	2011-4-28	2011-4-27	1408.95



002116	中国海诚	0.32	0.288	2011-6-27	2011-6-28	2011-6-27	1315.08
002117	东港股份	0.2	0.18	2011-5-26	2011-5-27	2011-5-26	810.26
002119	康强电子	0.05	0.045	2011-7-7	2011-7-8	2011-7-7	619.12
002121	科陆电子	0.05	0.045	2011-5-12	2011-5-13	2011-5-12	676.3
002122	天马股份	0.1	0.09	2011-5-4	2011-5-5	2011-5-4	4365.77
002124	天邦股份	0.1	0.09	2011-6-1	2011-6-2	2011-6-1	918.57
002126	银轮股份	0.08	0.072	2011-5-11	2011-5-12	2011-5-11	570.46
002127	新民科技	0.05	0.045	2011-8-9	2011-8-10	2011-8-9	739.33
002128	露天煤业	0.5	0.45	2011-5-25	2011-5-26	2011-5-25	10327.07
002129	中环股份	0.03	0.007	2011-6-1	2011-6-2	2011-6-1	452.79
002130	沃尔核材	0.05	0.045	2011-4-14	2011-4-15	2011-4-14	1101.12
002132	恒星科技	0.1	0.09	2011-4-6	2011-4-7	2011-4-6	2470.93
002133	广宇集团	0.15	0.135	2011-5-23	2011-5-24	2011-5-23	4433.63
002135	东南网架	0.05	0.045	2011-4-7	2011-4-8	2011-4-7	949.33
002140	东华科技	0.15	0.105	2011-5-9	2011-5-10	2011-5-9	1004.56
002141	睿胜超微	0.04	0.016	2011-6-9	2011-6-10	2011-6-9	79.45
002142	宁波银行	0.2	0.18	2011-6-9	2011-6-10	2011-6-9	20861.97
002144	宏达高科	0.15	0.135	2011-6-21	2011-6-22	2011-6-21	640.15
002146	荣盛发展	0.1	0.07	2011-5-30	2011-5-31	2011-5-30	2868.5
002147	方圆支承	0.15	0.135	2011-4-27	2011-4-28	2011-4-27	3548.08
002148	北纬通信	0.17	0.153	2011-5-3	2011-5-4	2011-5-3	731.92
002149	西部材料	0.2	0.18	2011-5-25	2011-5-26	2011-5-25	1339.73
002150	江苏通润	0.15	0.135	2011-6-1	2011-6-2	2011-6-1	653.9
002151	北斗星通	0.3	0.27	2011-4-27	2011-4-28	2011-4-27	976.65
002152	广电运通	0.2	0.15	2011-5-10	2011-5-11	2011-5-10	2714.35
002153	石基信息	0.1	0.09	2011-4-21	2011-4-22	2011-4-21	528.89
002154	报喜鸟	0.2	0.18	2011-5-26	2011-5-27	2011-5-26	2192.24
002155	辰州矿业	0.15	0.135	2011-5-11	2011-5-12	2011-5-11	7776.54
002158	汉钟精机	0.3	0.27	2011-6-8	2011-6-9	2011-6-8	1408.63
002159	三特索道	0.05	0.045	2011-6-16	2011-6-17	2011-6-16	563.1
002160	常铝股份	0.04	0.006	2011-4-15	2011-4-18	2011-4-15	57.64
002161	远望谷	0.035	0.0015	2011-3-18	2011-3-21	2011-3-18	52.25
002162	斯米克	0.05	0.045	2011-5-25	2011-5-26	2011-5-25	757.83
002163	中航三鑫	0.1	0.09	2011-5-11	2011-5-12	2011-5-11	1741.33
002164	东力传动	0.2	0.18	2011-5-16	2011-5-17	2011-5-16	4288.4
002169	智光电气	0.04	0.036	2011-4-20	2011-4-21	2011-4-20	355.99
002170	芭田股份	0.05	0.015	2011-4-8	2011-4-11	2011-4-8	533.24
002171	精诚铜业	0.2	0.18	2011-2-28	2011-3-1	2011-2-28	3129.85
002174	梅花伞	0.05	0.045	2011-6-16	2011-6-17	2011-6-16	153.17
002176	江特电机	0.035	0.0315	2011-2-24	2011-2-25	2011-2-24	178.57
002179	中航光电	0.07	0.063	2011-5-18	2011-5-19	2011-5-18	859.23
002180	万力达	0.1	0.09	2011-5-11	2011-5-12	2011-5-11	315.6
002181	粤传媒	0.03	0.027	2011-6-9	2011-6-10	2011-6-9	991.94

002183	怡亚通	0.11	0.099	2011-5-24	2011-5-25	2011-5-24	2068.72
002184	海得控制	0.05	0.045	2011-7-6	2011-7-7	2011-7-6	484.33
002186	全聚德	0.5	0.45	2011-6-2	2011-6-3	2011-6-2	3499.79
002187	广百股份	0.2	0.18	2011-5-24	2011-5-25	2011-5-24	1243.09
002189	利达光电	0.024	0.0216	2011-6-16	2011-6-17	2011-6-16	185.86
002191	劲嘉股份	0.1	0.09	2011-6-15	2011-6-16	2011-6-15	1924.36
002191	劲嘉股份	0.35	0.315	2011-9-19	2011-9-20	2011-9-19	6787.78
002192	路翔股份	0.05	0.045	2011-6-24	2011-6-27	2011-6-24	276.23
002193	山东如意	0.06	0.054	2011-7-5	2011-7-6	2011-7-5	923.83
002194	武汉凡谷	0.25	0.225	2011-5-11	2011-5-12	2011-5-11	3408.44
002195	海隆软件	0.1	0.09	2011-5-26	2011-5-27	2011-5-26	225.66
002196	方正电机	0.15	0.135	2011-4-25	2011-4-26	2011-4-25	391.01
002198	嘉应制药	0.05	0.02	2011-4-15	2011-4-18	2011-4-15	101.4
002199	东晶电子	0.13	0.117	2011-5-5	2011-5-6	2011-5-5	704.21
002202	金风科技	0.34	0.306	2011-8-22	2011-8-23	2011-8-22	67277.7
002203	海亮股份	0.12	0.108	2011-7-5	2011-7-6	2011-7-5	926.81
002204	大连重工	0.115	0.1035	2011-5-25	2011-5-26	2011-5-25	628.79
002205	国统股份	0.1	0.09	2011-6-16	2011-6-17	2011-6-16	679.74
002206	海利得	0.33	0.297	2011-5-17	2011-5-18	2011-5-17	5809.51
002208	合肥城建	0.1	0.09	2011-6-17	2011-6-20	2011-6-17	1227.67
002209	达意隆	0.05	0.045	2011-5-30	2011-5-31	2011-5-30	895.08
002210	飞马国际	0.03	0.027	2011-5-18	2011-5-19	2011-5-18	839.65
002212	南洋股份	0.12	0.108	2011-5-17	2011-5-18	2011-5-17	1009.08
002213	特尔佳	0.05	0.045	2011-6-7	2011-6-8	2011-6-7	706.81
002214	大立科技	0.1	0.09	2011-6-24	2011-6-27	2011-6-24	486.34
002215	诺普信	0.2	0.18	2011-6-10	2011-6-13	2011-6-10	1491.92
002215	诺普信	0.12	0.108	2011-9-8	2011-9-9	2011-9-8	1442.33
002216	三全食品	0.2	0.18	2011-5-11	2011-5-12	2011-5-11	895.28
002217	联合化工	0.06	0.054	2011-6-20	2011-6-21	2011-6-20	1206.68
002218	拓日新能	0.05	0.045	2011-5-10	2011-5-11	2011-5-10	1557.51
002219	独一味	0.028	0.0052	2011-5-18	2011-5-19	2011-5-18	175.95
002221	东华能源	0.02	0.018	2011-4-27	2011-4-28	2011-4-27	191.98
002222	福晶科技	0.2	0.18	2011-5-3	2011-5-4	2011-5-3	2072.05
002224	三力士	0.05	0.045	2011-5-30	2011-5-31	2011-5-30	153.97
002225	濮耐股份	0.08	0.072	2011-5-26	2011-5-27	2011-5-26	1104.89
002226	江南化工	0.6	0.54	2011-9-23	2011-9-26	2011-9-23	3876
002227	奥特迅	0.1	0.09	2011-5-24	2011-5-25	2011-5-24	247.77
002228	合兴包装	0.06	0.054	2011-6-9	2011-6-10	2011-6-9	418.86
002229	鸿博股份	0.15	0.135	2011-5-4	2011-5-5	2011-5-4	545.16
002230	科大讯飞	0.2	0.18	2011-3-2	2011-3-3	2011-3-2	1537.64
002231	奥维通信	0.1	0.09	2011-4-29	2011-5-3	2011-4-29	365.9
002233	塔牌集团	0.08	0.072	2011-5-20	2011-5-23	2011-5-20	3209.3
002234	民和股份	0.1	0.09	2011-6-17	2011-6-20	2011-6-17	454.14





002236	大华股份	0.5	0.4	2011-6-7	2011-6-8	2011-6-7	2194.37
002238	天威视讯	0.1	0.09	2011-6-8	2011-6-9	2011-6-8	1017.97
002239	金飞达	0.02	0.018	2011-6-16	2011-6-17	2011-6-16	100.21
002241	歌尔声学	0.2	0.18	2011-6-2	2011-6-3	2011-6-2	2092.85
002242	九阳股份	0.5	0.45	2011-5-3	2011-5-4	2011-5-3	8627.31
002242	九阳股份	0.7	0.63	2011-9-28	2011-9-29	2011-9-28	12134.27
002244	滨江集团	0.07	0.063	2011-4-28	2011-4-29	2011-4-28	1652.35
002245	澳洋顺昌	0.05	0.015	2011-5-23	2011-5-24	2011-5-23	96.58
002246	北化股份	0.3	0.27	2011-6-22	2011-6-23	2011-6-22	1418.93
002247	帝龙新材	0.3	0.27	2011-6-23	2011-6-24	2011-6-23	992.46
002248	华东数控	0.05	0.045	2011-5-16	2011-5-17	2011-5-16	348.49
002249	大洋电机	0.28	0.252	2011-3-1	2011-3-2	2011-3-1	2773.33
002250	联化科技	0.2	0.18	2011-2-28	2011-3-1	2011-2-28	1483.15
002251	步步高	0.3	0.27	2011-5-5	2011-5-6	2011-5-5	2271.1
002252	上海莱士	0.4	0.36	2011-5-23	2011-5-24	2011-5-23	2459.03
002253	川大智胜	0.3	0.27	2011-5-5	2011-5-6	2011-5-5	1052.93
002254	泰和新材	0.8	0.72	2011-6-7	2011-6-8	2011-6-7	11675.18
002255	海陆重工	0.2	0.18	2011-5-30	2011-5-31	2011-5-30	1113.51
002259	升达林业	0.05	0.045	2011-6-9	2011-6-10	2011-6-9	804.99
002261	拓维信息	0.1	0.09	2011-6-2	2011-6-3	2011-6-2	567.06
002262	恩华药业	0.05	0.045	2011-5-17	2011-5-18	2011-5-17	283.23
002263	大东南	0.1	0.09	2011-4-19	2011-4-20	2011-4-19	1084.44
002264	新华都	0.1	0.09	2011-4-27	2011-4-28	2011-4-27	547.87
002265	西仪股份	0.011	0.0099	2011-5-27	2011-5-30	2011-5-27	75.67
002266	浙富股份	0.23	0.207	2011-6-20	2011-6-21	2011-6-20	1293.92
002267	陕天然气	0.2	0.18	2011-6-28	2011-6-29	2011-6-28	2009.3
002268	卫士通	0.2	0.18	2011-5-23	2011-5-24	2011-5-23	934.66
002269	美邦服饰	0.53	0.477	2011-5-26	2011-5-27	2011-5-26	5128.44
002270	法因数控	0.1	0.09	2011-5-26	2011-5-27	2011-5-26	328.7
002271	东方雨虹	0.25	0.225	2011-6-10	2011-6-13	2011-6-10	1700.75
002275	桂林三金	0.22	0.198	2011-4-20	2011-4-21	2011-4-20	1100.09
002277	友阿股份	0.15	0.135	2011-5-17	2011-5-18	2011-5-17	2839.23
002278	神开股份	0.15	0.135	2011-4-14	2011-4-15	2011-4-14	1327.54
002279	久其软件	0.3	0.27	2011-5-18	2011-5-19	2011-5-18	995.36
002280	新世纪	0.2	0.18	2011-4-28	2011-4-29	2011-4-28	675.15
002281	光迅科技	0.25	0.225	2011-5-16	2011-5-17	2011-5-16	1260.5
002282	博深工具	0.25	0.225	2011-4-8	2011-4-11	2011-4-8	1133.98
002283	天润曲轴	0.1	0.06	2011-5-12	2011-5-13	2011-5-12	650.78
002284	亚太股份	0.1	0.09	2011-5-25	2011-5-26	2011-5-25	529.32
002285	世联地产	0.2	0.165	2011-5-3	2011-5-4	2011-5-3	1213.18
002287	奇正藏药	0.28	0.252	2011-5-19	2011-5-20	2011-5-19	1034.59
002288	超华科技	0.1	0.09	2011-6-21	2011-6-22	2011-6-21	1253.7
002290	禾盛新材	0.15	0.135	2011-4-26	2011-4-27	2011-4-26	2046.47

002292	奥飞动漫	0.3	0.27	2011-5-10	2011-5-11	2011-5-10	1759.18
002293	罗莱家纺	1.42	1.278	2011-5-9	2011-5-10	2011-5-9	4576.56
002294	信立泰	0.6	0.54	2011-4-29	2011-5-3	2011-4-29	3099.91
002295	精艺股份	0.15	0.135	2011-5-13	2011-5-16	2011-5-13	694.02
002296	辉煌科技	0.35	0.315	2011-5-12	2011-5-13	2011-5-12	996.25
002298	鑫龙电器	0.08	0.072	2011-6-16	2011-6-17	2011-6-16	744.83
002299	圣农发展	0.25	0.225	2011-2-23	2011-2-24	2011-2-23	3141.09
002300	太阳电缆	0.45	0.405	2011-5-31	2011-6-1	2011-5-31	3114.2
002303	美盈森	0.3	0.27	2011-5-18	2011-5-19	2011-5-18	1230.77
002304	洋河股份	1	0.9	2011-5-12	2011-5-13	2011-5-12	10893.34
002305	南国置业	0.12	0.108	2011-4-21	2011-4-22	2011-4-21	1215.27
002307	北新路桥	0.05	0.045	2011-5-30	2011-5-31	2011-5-30	375.23
002308	威创股份	0.2	0.18	2011-6-2	2011-6-3	2011-6-2	2349.41
002309	中利科技	0.1	0.09	2011-5-19	2011-5-20	2011-5-19	892.87
002311	海大集团	0.2	0.18	2011-6-2	2011-6-3	2011-6-2	1356.41
002313	日海通讯	0.3	0.27	2011-5-11	2011-5-12	2011-5-11	683.13
002314	雅致股份	0.25	0.225	2011-6-10	2011-6-13	2011-6-10	2122.2
002315	焦点科技	0.8	0.72	2011-5-5	2011-5-6	2011-5-5	2138.6
002316	键桥通讯	0.05	0.045	2011-7-5	2011-7-6	2011-7-5	395.47
002317	众生药业	0.5	0.45	2011-5-12	2011-5-13	2011-5-12	1355.77
002318	久立特材	0.1	0.09	2011-5-30	2011-5-31	2011-5-30	527.55
002319	乐通股份	0.1	0.09	2011-6-24	2011-6-27	2011-6-24	493.87
002320	海峡股份	0.6	0.54	2011-6-9	2011-6-10	2011-6-9	3130.72
002321	华英农业	0.2	0.18	2011-6-9	2011-6-10	2011-6-9	1975.58
002322	理工监测	0.3	0.27	2011-5-5	2011-5-6	2011-5-5	575.61
002323	中联电气	0.3	0.27	2011-7-5	2011-7-6	2011-7-5	677.32
002324	普利特	0.1	0.09	2011-4-19	2011-4-20	2011-4-19	463.33
002325	洪涛股份	0.15	0.135	2011-6-15	2011-6-16	2011-6-15	737.43
002327	富安娜	0.7	0.63	2011-7-5	2011-7-6	2011-7-5	2202.84
002328	新朋股份	0.2	0.18	2011-5-12	2011-5-13	2011-5-12	1621.7
002329	皇氏乳业	0.1	0.09	2011-5-26	2011-5-27	2011-5-26	278.7
002331	皖通科技	0.2	0.18	2011-4-7	2011-4-8	2011-4-7	547.28
002332	仙琚制药	0.35	0.315	2011-5-10	2011-5-11	2011-5-10	5554.18
002333	罗普斯金	0.1	0.09	2011-4-15	2011-4-18	2011-4-15	681.39
002335	科华恒盛	0.8	0.72	2011-4-13	2011-4-14	2011-4-13	1659.05
002336	人人乐	0.5	0.45	2011-5-12	2011-5-13	2011-5-12	4573.97
002337	赛象科技	0.25	0.225	2011-5-23	2011-5-24	2011-5-23	689.16
002338	奥普光电	0.5	0.45	2011-5-4	2011-5-5	2011-5-4	1024.82
002339	积成电子	0.1	0.09	2011-5-31	2011-6-1	2011-5-31	333.83
002340	格林美	0.1	0.09	2011-5-25	2011-5-26	2011-5-25	328.37
002341	新纶科技	0.3	0.27	2011-5-18	2011-5-19	2011-5-18	782.2
002342	巨力索具	0.15	0.135	2011-4-25	2011-4-26	2011-4-25	899.89
002343	禾欣股份	0.5	0.45	2011-5-25	2011-5-26	2011-5-25	1789.79



002344	海宁皮城	0.5	0.45	2011-5-25	2011-5-26	2011-5-25	3539.49
002345	潮宏基	0.35	0.315	2011-5-26	2011-5-27	2011-5-26	1478.31
002346	柘中建设	0.1	0.09	2011-7-15	2011-7-18	2011-7-15	317.42
002347	泰尔重工	0.2	0.18	2011-6-9	2011-6-10	2011-6-9	613.28
002348	高乐股份	0.3	0.27	2011-6-9	2011-6-10	2011-6-9	1034.27
002349	精华制药	0.1	0.09	2011-2-28	2011-3-1	2011-2-28	242.17
002350	北京科锐	0.2	0.18	2011-6-9	2011-6-10	2011-6-9	657.99
002351	漫步者	0.4	0.36	2011-5-9	2011-5-10	2011-5-9	1352.69
002352	鼎泰新材	0.5	0.45	2011-5-24	2011-5-25	2011-5-24	879.25
002353	杰瑞股份	0.8	0.72	2011-4-20	2011-4-21	2011-4-20	3070.62
002355	兴民钢圈	0.115	0.1035	2011-7-6	2011-7-7	2011-7-6	625.19
002356	浩宁达	0.3	0.27	2011-6-16	2011-6-17	2011-6-16	548.37
002357	富临运业	0.1	0.09	2011-5-17	2011-5-18	2011-5-17	271.63
002358	森源电气	0.3	0.24	2011-6-20	2011-6-21	2011-6-20	701.6
002359	齐星铁塔	0.15	0.135	2011-5-12	2011-5-13	2011-5-12	372.03
002360	同德化工	0.3	0.27	2011-4-25	2011-4-26	2011-4-25	408.08
002361	神剑股份	0.15	0.135	2011-5-27	2011-5-30	2011-5-27	468.5
002363	隆基机械	0.1	0.09	2011-6-22	2011-6-23	2011-6-22	492.04
002364	中恒电气	0.2	0.18	2011-5-26	2011-5-27	2011-5-26	457.74
002365	永安药业	0.3	0.27	2011-4-29	2011-5-3	2011-4-29	636.49
002366	丹甫股份	0.45	0.405	2011-9-23	2011-9-26	2011-9-23	3531.08
002367	康力电梯	0.3	0.27	2011-3-29	2011-3-30	2011-3-29	2154.92
002368	太极股份	0.6	0.54	2011-5-23	2011-5-24	2011-5-23	3021.68
002369	卓翼科技	0.5	0.45	2011-5-16	2011-5-17	2011-5-16	1479.22
002369	卓翼科技	0.1	0.09	2011-9-21	2011-9-22	2011-9-21	587.69
002370	亚太药业	0.15	0.135	2011-7-5	2011-7-6	2011-7-5	406.34
002371	七星电子	0.1	0.09	2011-6-30	2011-7-1	2011-6-30	170.69
002372	伟星新材	0.3	0.27	2011-5-12	2011-5-13	2011-5-12	1718.63
002373	联信永益	0.1	0.09	2011-7-13	2011-7-14	2011-7-13	212.45
002374	丽鹏股份	0.1	0.09	2011-5-9	2011-5-10	2011-5-9	122.54
002375	亚厦股份	0.25	0.225	2011-5-12	2011-5-13	2011-5-12	1707.38
002376	新北洋	0.3	0.27	2011-6-7	2011-6-8	2011-6-7	1075.37
002378	章源钨业	0.25	0.225	2011-5-27	2011-5-30	2011-5-27	1783.64
002379	鲁丰股份	0.1	0.09	2011-5-31	2011-6-1	2011-5-31	323.34
002380	科远股份	0.25	0.225	2011-5-20	2011-5-23	2011-5-20	384.11
002381	双箭股份	0.2	0.18	2011-5-20	2011-5-23	2011-5-20	1422.83
002382	蓝帆股份	0.2	0.18	2011-5-27	2011-5-30	2011-5-27	362.82
002383	合众思壮	0.4	0.36	2011-5-25	2011-5-26	2011-5-25	1084.93
002385	大北农	0.25	0.225	2011-5-24	2011-5-25	2011-5-24	3570.84
002386	天原集团	0.1	0.09	2011-7-11	2011-7-12	2011-7-11	1227.12
002387	黑牛食品	0.1	0.09	2011-5-25	2011-5-26	2011-5-25	305.68
002388	新亚制程	0.15	0.135	2011-9-19	2011-9-20	2011-9-19	684.86
002389	南洋科技	0.2	0.18	2011-4-12	2011-4-13	2011-4-12	306.82

002390	信邦制药	0.3	0.27	2011-5-4	2011-5-5	2011-5-4	654.12
002391	长青股份	0.3	0.27	2011-5-9	2011-5-10	2011-5-9	1101.18
002392	北京利尔	0.25	0.225	2011-5-5	2011-5-6	2011-5-5	768.08
002393	力生制药	0.9	0.81	2011-4-20	2011-4-21	2011-4-20	4150.63
002394	联发股份	0.3	0.27	2011-5-31	2011-6-1	2011-5-31	730.36
002394	联发股份	0.15	0.135	2011-9-8	2011-9-9	2011-9-8	786.8
002395	双象股份	0.3	0.27	2011-6-14	2011-6-15	2011-6-14	615.75
002396	星网锐捷	0.1	0.09	2011-6-27	2011-6-28	2011-6-27	444.5
002397	梦洁家纺	0.5	0.45	2011-7-5	2011-7-6	2011-7-5	4264.88
002398	建研集团	0.15	0.135	2011-5-20	2011-5-23	2011-5-20	448.3
002399	海普瑞	2	1.8	2011-4-28	2011-4-29	2011-4-28	7243.65
002400	省广股份	0.16	0.144	2011-5-9	2011-5-10	2011-5-9	690.65
002402	和而泰	0.3	0.27	2011-5-31	2011-6-1	2011-5-31	499.83
002403	爱仕达	0.2	0.18	2011-5-26	2011-5-27	2011-5-26	1094.25
002404	嘉欣丝绸	0.3	0.27	2011-5-25	2011-5-26	2011-5-25	1481.09
002405	四维图新	0.15	0.135	2011-4-15	2011-4-18	2011-4-15	1210.34
002406	远东传动	0.3	0.27	2011-5-26	2011-5-27	2011-5-26	2096.64
002407	多氟多	0.2	0.18	2011-4-28	2011-4-29	2011-4-28	494.71
002408	齐翔腾达	0.5	0.45	2011-5-5	2011-5-6	2011-5-5	2936.49
002409	雅克科技	0.2	0.18	2011-4-26	2011-4-27	2011-4-26	505.47
002410	广联达	0.6	0.54	2011-3-28	2011-3-29	2011-3-28	2793.06
002411	九九久	0.08	0.072	2011-6-21	2011-6-22	2011-6-21	528.06
002412	汉森制药	1	0.9	2011-5-20	2011-5-23	2011-5-20	1712.5
002413	常发股份	0.1	0.09	2011-9-30	2011-10-10	2011-9-30	481.48
002414	高德红外	0.4	0.36	2011-9-22	2011-9-23	2011-9-22	2910.66
002415	海康威视	0.6	0.54	2011-4-19	2011-4-20	2011-4-19	3033.51
002417	三元达	0.25	0.225	2011-6-9	2011-6-10	2011-6-9	2729.33
002418	康盛股份	0.15	0.135	2011-6-9	2011-6-10	2011-6-9	536.55
002419	天虹商场	0.6	0.49	2011-4-28	2011-4-29	2011-4-28	2531.22
002420	毅昌股份	0.1	0.09	2011-6-10	2011-6-13	2011-6-10	614.47
002422	科伦药业	0.5	0.45	2011-4-28	2011-4-29	2011-4-28	10866.6
002423	中原特钢	0.063	0.0567	2011-6-9	2011-6-10	2011-6-9	2883.38
002424	贵州百灵	0.6	0.54	2011-7-14	2011-7-15	2011-7-14	3224.23
002425	凯撒股份	0.15	0.135	2011-3-31	2011-4-1	2011-3-31	367.08
002426	胜利精密	0.075	0.0675	2011-5-18	2011-5-19	2011-5-18	270.88
002427	尤夫股份	0.1	0.09	2011-6-23	2011-6-24	2011-6-23	419.3
002428	云南锗业	0.15	0.135	2011-5-26	2011-5-27	2011-5-26	791.58
002429	兆驰股份	0.3	0.27	2011-7-6	2011-7-7	2011-7-6	1722.06
002430	杭氧股份	0.2	0.18	2011-5-24	2011-5-25	2011-5-24	1402.07
002431	棕榈园林	0.1	0.09	2011-4-15	2011-4-18	2011-4-15	437.36
002432	九安医疗	0.2	0.18	2011-5-26	2011-5-27	2011-5-26	565.23
002433	太安堂	0.5	0.45	2011-7-5	2011-7-6	2011-7-5	1131.72
002434	万里扬	0.2	0.18	2011-6-1	2011-6-2	2011-6-1	772.36



002435	长江润发	0.1	0.09	2011-5-10	2011-5-11	2011-5-10	330.17
002436	兴森科技	0.4	0.36	2011-5-12	2011-5-13	2011-5-12	1009.9
002437	誉衡药业	0.5	0.45	2011-3-28	2011-3-29	2011-3-28	1598.87
002438	江苏神通	0.1	0.09	2011-5-30	2011-5-31	2011-5-30	234.84
002440	闰土股份	0.5	0.45	2011-6-23	2011-6-24	2011-6-23	3342.49
002441	众业达	0.5	0.45	2011-4-8	2011-4-11	2011-4-8	5259.1
002442	龙星化工	0.2	0.18	2011-4-28	2011-4-29	2011-4-28	901.91
002443	金洲管道	0.1	0.09	2011-6-1	2011-6-2	2011-6-1	302.54
002444	巨星科技	1	0.9	2011-4-25	2011-4-26	2011-4-25	11836.49
002445	中南重工	0.2	0.18	2011-5-3	2011-5-4	2011-5-3	572.23
002446	盛路通信	0.2	0.165	2011-5-30	2011-5-31	2011-5-30	429.84
002447	壹桥苗业	0.3	0.27	2011-7-4	2011-7-5	2011-7-4	461.11
002448	中原内配	0.2	0.18	2011-5-24	2011-5-25	2011-5-24	425.58
002449	国星光电	0.25	0.225	2011-4-15	2011-4-18	2011-4-15	4968.76
002450	康得新	0.045	0.0405	2011-6-9	2011-6-10	2011-6-9	192.6
002452	长高集团	0.1	0.09	2011-5-19	2011-5-20	2011-5-19	252.22
002453	天马精化	0.2	0.18	2011-5-24	2011-5-25	2011-5-24	543.5
002454	松芝股份	0.5	0.45	2011-6-2	2011-6-3	2011-6-2	2721.22
002455	百川股份	0.3	0.27	2011-5-25	2011-5-26	2011-5-25	2395.65
002456	欧菲光	0.16	0.144	2011-4-28	2011-4-29	2011-4-28	351.85
002457	青龙管业	0.3	0.27	2011-5-16	2011-5-17	2011-5-16	951.61
002458	益生股份	0.3	0.27	2011-5-23	2011-5-24	2011-5-23	2920.91
002459	天业通联	0.4	0.36	2011-5-23	2011-5-24	2011-5-23	1554.73
002460	赣锋锂业	0.4	0.36	2011-5-26	2011-5-27	2011-5-26	903.14
002461	珠江啤酒	0.05	0.045	2011-5-19	2011-5-20	2011-5-19	350.29
002462	嘉事堂	0.2	0.18	2011-7-1	2011-7-4	2011-7-1	720.48
002463	沪电股份	0.2	0.18	2011-5-19	2011-5-20	2011-5-19	1601.17
002464	金利科技	0.45	0.405	2011-6-15	2011-6-16	2011-6-15	1418.43
002465	海格通信	0.6	0.54	2011-5-25	2011-5-26	2011-5-25	5115.15
002466	天齐锂业	0.1	0.09	2011-5-23	2011-5-24	2011-5-23	220.77
002467	二六三	0.4	0.36	2011-5-31	2011-6-1	2011-5-31	1085.47
002468	艾迪西	0.3	0.27	2011-4-6	2011-4-7	2011-4-6	1080.98
002469	三维工程	0.3	0.27	2011-4-28	2011-4-29	2011-4-28	1384.71
002470	金正大	0.1	0.09	2011-5-30	2011-5-31	2011-5-30	905.44
002471	中超电缆	0.3	0.27	2011-5-5	2011-5-6	2011-5-5	1082.48
002472	双环传动	0.3	0.27	2011-5-30	2011-5-31	2011-5-30	811.99
002473	圣莱达	0.2	0.18	2011-5-20	2011-5-23	2011-5-20	360.23
002474	榕基软件	0.6	0.54	2011-4-28	2011-4-29	2011-4-28	1418.93
002475	立讯精密	0.3	0.27	2011-5-25	2011-5-26	2011-5-25	1185.79
002476	宝莫股份	0.1	0.09	2011-5-25	2011-5-26	2011-5-25	270.52
002477	雏鹰农牧	0.45	0.405	2011-4-18	2011-4-19	2011-4-18	1396.98
002478	常宝股份	0.1	0.09	2011-6-7	2011-6-8	2011-6-7	627.08
002479	富春环保	0.5	0.45	2011-3-8	2011-3-9	2011-3-8	2709.25

002480	新筑股份	0.3	0.27	2011-5-12	2011-5-13	2011-5-12	4027.03
002481	双塔食品	0.3	0.27	2011-3-1	2011-3-2	2011-3-1	406.82
002482	广田股份	0.2	0.08	2011-5-19	2011-5-20	2011-5-19	346.78
002484	江海股份	0.375	0.3375	2011-5-31	2011-6-1	2011-5-31	1355.34
002485	希努尔	0.5	0.45	2011-6-22	2011-6-23	2011-6-22	2304.42
002486	嘉麟杰	0.15	0.135	2011-5-26	2011-5-27	2011-5-26	1111.31
002488	金固股份	0.3	0.27	2011-4-1	2011-4-6	2011-4-1	815.24
002489	浙江永强	1	0.9	2011-4-27	2011-4-28	2011-4-27	7416.06
002490	山东墨龙	0.15	0.135	2011-6-10	2011-6-13	2011-6-10	947.37
002491	通鼎光电	0.1	0.09	2011-5-16	2011-5-17	2011-5-16	605.69
002492	恒基达鑫	0.2	0.18	2011-5-12	2011-5-13	2011-5-12	541.54
002493	荣盛石化	0.8	0.72	2011-4-14	2011-4-15	2011-4-14	4057.86
002494	华斯股份	0.1	0.09	2011-6-9	2011-6-10	2011-6-9	431.71
002495	佳隆股份	0.2	0.18	2011-5-26	2011-5-27	2011-5-26	615.93
002496	辉丰股份	0.6	0.54	2011-5-18	2011-5-19	2011-5-18	1352.66
002497	雅化集团	0.3	0.27	2011-4-26	2011-4-27	2011-4-26	1099.49
002498	汉缆股份	0.2	0.18	2011-6-15	2011-6-16	2011-6-15	912.58
002499	科林环保	0.18	0.162	2011-5-25	2011-5-26	2011-5-25	308.97
002500	山西证券	0.15	0.135	2011-6-9	2011-6-10	2011-6-9	5412.66
002501	利源铝业	0.3	0.27	2011-4-29	2011-5-3	2011-4-29	646.02
002502	骅威股份	0.2	0.18	2011-6-14	2011-6-15	2011-6-14	397.5
002503	搜于特	1	0.9	2011-3-29	2011-3-30	2011-3-29	1830.14
002504	东光微电	0.2	0.18	2011-6-1	2011-6-2	2011-6-1	487.19
002505	大康牧业	0.05	0.025	2011-5-23	2011-5-24	2011-5-23	79.49
002506	超日太阳	0.4	0.36	2011-4-15	2011-4-18	2011-4-15	2393.39
002507	涪陵榨菜	0.3	0.27	2011-6-2	2011-6-3	2011-6-2	1205.95
002508	老板电器	0.3	0.27	2011-5-12	2011-5-13	2011-5-12	1089.58
002510	天汽模	0.12	0.108	2011-4-22	2011-4-25	2011-4-22	562.17
002512	达华智能	0.28	0.252	2011-6-28	2011-6-29	2011-6-28	2997.28
002513	蓝丰生化	0.3	0.27	2011-9-29	2011-9-30	2011-9-29	516.82
002514	宝馨科技	0.58	0.522	2011-6-3	2011-6-7	2011-6-3	888.73
002515	金字火腿	0.2	0.18	2011-5-11	2011-5-12	2011-5-11	336.37
002516	江苏旷达	0.1	0.09	2011-6-7	2011-6-8	2011-6-7	1837.09
002517	泰亚股份	0.3	0.27	2011-5-17	2011-5-18	2011-5-17	2129.6
002518	科士达	0.3	0.27	2011-5-24	2011-5-25	2011-5-24	792.92
002519	银河电子	0.5	0.45	2011-4-28	2011-4-29	2011-4-28	800.87
002520	日发数码	1	0.9	2011-4-29	2011-5-3	2011-4-29	1447.99
002521	齐峰股份	0.1	0.09	2011-5-6	2011-5-9	2011-5-6	334.2
002522	浙江众成	0.2	0.18	2011-5-10	2011-5-11	2011-5-10	598.23
002523	天桥起重	0.2	0.18	2011-3-30	2011-3-31	2011-3-30	804.19
002524	光正钢构	0.05	0.045	2011-4-26	2011-4-27	2011-4-26	101.88
002526	山东矿机	0.3	0.27	2011-5-10	2011-5-11	2011-5-10	1837.36
002527	新时达	0.12	0.108	2011-5-30	2011-5-31	2011-5-30	554.17



002528	英飞拓	0.3	0.27	2011-7-4	2011-7-5	2011-7-4	1009.07
002529	海源机械	0.3125	0.28125	2011-5-4	2011-5-5	2011-5-4	1134.66
002530	丰东股份	0.2	0.18	2011-5-12	2011-5-13	2011-5-12	683.56
002531	天顺风能	0.2	0.18	2011-6-16	2011-6-17	2011-6-16	1993.84
002532	新界泵业	0.1	0.09	2011-5-10	2011-5-11	2011-5-10	181.7
002533	金杯电工	0.2	0.18	2011-4-22	2011-4-25	2011-4-22	805.02
002534	杭锅股份	0.3	0.27	2011-5-4	2011-5-5	2011-5-4	1251.17
002535	林州重机	0.125	0.0625	2011-5-13	2011-5-16	2011-5-13	366.7
002536	西泵股份	0.2	0.18	2011-5-31	2011-6-1	2011-5-31	433.73
002537	海立美达	0.3	0.27	2011-6-9	2011-6-10	2011-6-9	1286.8
002538	司尔特	0.2	0.18	2011-5-5	2011-5-6	2011-5-5	698.03
002539	新都化工	0.3	0.27	2011-5-25	2011-5-26	2011-5-25	1172
002540	亚太科技	0.2	0.18	2011-5-6	2011-5-9	2011-5-6	735.46
002542	中化岩土	0.1	0.04	2011-5-19	2011-5-20	2011-5-19	81.86
002543	万和电气	0.25	0.225	2011-4-19	2011-4-20	2011-4-19	1150.15
002544	杰赛科技	0.25	0.125	2011-6-9	2011-6-10	2011-6-9	422.97
002546	新联电子	0.5	0.45	2011-5-12	2011-5-13	2011-5-12	961.29
002548	金新农	0.3	0.27	2011-4-27	2011-4-28	2011-4-27	587.83
002549	凯美特气	0.12	0.058	2011-6-15	2011-6-16	2011-6-15	137.97
002550	千红制药	0.25	0.225	2011-5-24	2011-5-25	2011-5-24	907.52
002551	尚荣医疗	0.2	0.18	2011-6-23	2011-6-24	2011-6-23	376.08
002552	宝鼎重工	0.2	0.18	2011-6-20	2011-6-21	2011-6-20	451.88
002554	惠博普	0.2	0.15	2011-6-8	2011-6-9	2011-6-8	542.21
002555	顺荣股份	0.2	0.08	2011-6-16	2011-6-17	2011-6-16	161.91
002556	辉隆股份	0.2	0.18	2011-5-20	2011-5-23	2011-5-20	691.23
002557	洽洽食品	0.7	0.63	2011-8-23	2011-8-24	2011-8-23	3184.28
002559	亚威股份	0.2	0.18	2011-4-19	2011-4-20	2011-4-19	410.96
002561	徐家汇	0.32	0.288	2011-9-7	2011-9-8	2011-9-7	2261.13
002564	张化机	0.1	0.09	2011-5-17	2011-5-18	2011-5-17	439.2
002565	上海绿新	0.3	0.27	2011-9-15	2011-9-16	2011-9-15	1488.91
002567	唐人神	0.21	0.189	2011-8-18	2011-8-19	2011-8-18	740.95
002568	百润股份	0.4	0.36	2011-8-30	2011-8-31	2011-8-30	723.57
002569	步森股份	0.4	0.36	2011-9-19	2011-9-20	2011-9-19	842.11
002572	索菲亚	0.8	0.72	2011-8-25	2011-8-26	2011-8-25	993.26
002579	中京电子	0.2	0.18	2011-9-19	2011-9-20	2011-9-19	490.94
002581	万昌科技	0.4	0.36	2011-7-7	2011-7-8	2011-7-7	1004.55
002584	西陇化工	0.15	0.135	2011-10-12	2011-10-13	2011-10-12	676.16
002591	恒大高新	0.15	0.135	2011-7-15	2011-7-18	2011-7-15	274.96
300001	特锐德	0.3	0.27	2011-5-5	2011-5-6	2011-5-5	1104.79
300002	神州泰岳	0.3	0.27	2011-4-19	2011-4-20	2011-4-19	2328.21
300003	乐普医疗	0.25	0.225	2011-4-26	2011-4-27	2011-4-26	2509.97
300004	南风股份	0.1	0.09	2011-5-13	2011-5-16	2011-5-13	266.2
300005	探路者	0.1	0.09	2011-4-27	2011-4-28	2011-4-27	517.67

300006	莱美药业	0.1	0.09	2011-7-11	2011-7-12	2011-7-11	378.67
300007	汉威电子	0.1	0.09	2011-6-9	2011-6-10	2011-6-9	450.98
300008	上海佳豪	0.3	0.27	2011-3-4	2011-3-7	2011-3-4	1058.63
300009	安科生物	0.25	0.225	2011-5-5	2011-5-6	2011-5-5	1159.2
300010	立思辰	0.2	0.18	2011-5-12	2011-5-13	2011-5-12	971.74
300011	鼎汉技术	0.18	0.162	2011-4-7	2011-4-8	2011-4-7	500.48
300012	华测检测	0.3	0.27	2011-4-27	2011-4-28	2011-4-27	981.05
300013	新宁物流	0.05	0.045	2011-6-9	2011-6-10	2011-6-9	130.33
300014	亿纬锂能	0.15	0.135	2011-6-7	2011-6-8	2011-6-7	719.97
300015	爱尔眼科	0.15	0.135	2011-5-16	2011-5-17	2011-5-16	1011.49
300016	北陆药业	0.2	0.18	2011-5-18	2011-5-19	2011-5-18	566.33
300017	网宿科技	0.1	0.09	2011-6-29	2011-6-30	2011-6-29	719.34
300018	中元华电	0.15	0.135	2011-5-25	2011-5-26	2011-5-25	589.36
300019	硅宝科技	0.15	0.135	2011-5-25	2011-5-26	2011-5-25	390.26
300020	银江股份	0.1	0.09	2011-5-6	2011-5-9	2011-5-6	846.46
300021	大禹节水	0.1	0.09	2011-4-27	2011-4-28	2011-4-27	579.36
300022	吉峰农机	0.1	0.09	2011-5-24	2011-5-25	2011-5-24	1643.94
300024	机器人	0.1	0.04	2011-3-30	2011-3-31	2011-3-30	350.28
300025	华星创业	0.1	0.09	2011-4-21	2011-4-22	2011-4-21	339.13
300026	红日药业	0.25	0.225	2011-5-18	2011-5-19	2011-5-18	824.26
300027	华谊兄弟	0.2	0.18	2011-4-14	2011-4-15	2011-4-14	3492.16
300028	金亚科技	0.2	0.18	2011-6-2	2011-6-3	2011-6-2	1734.42
300029	天龙光电	0.15	0.135	2011-5-24	2011-5-25	2011-5-24	1488.89
300030	阳普医疗	0.1	0.04	2011-5-12	2011-5-13	2011-5-12	430.96
300032	金龙机电	0.25	0.225	2011-6-10	2011-6-13	2011-6-10	913.67
300033	同花顺	0.21	0.189	2011-4-28	2011-4-29	2011-4-28	643.37
300034	钢研高纳	0.08	0.072	2011-5-25	2011-5-26	2011-5-25	917.51
300035	中科电气	0.2	0.18	2011-6-16	2011-6-17	2011-6-16	816.97
300036	超图软件	0.2	0.18	2011-6-15	2011-6-16	2011-6-15	793.69
300037	新宙邦	0.3	0.27	2011-5-11	2011-5-12	2011-5-11	742.26
300038	梅泰诺	0.15	0.135	2011-6-24	2011-6-27	2011-6-24	396.66
300039	上海凯宝	0.4	0.36	2011-4-28	2011-4-29	2011-4-28	1648.81
300040	九洲电气	0.1	0.09	2011-5-16	2011-5-17	2011-5-16	387.57
300041	回天胶业	0.6	0.54	2011-4-28	2011-4-29	2011-4-28	1761.6
300042	朗科科技	0.1	0.09	2011-6-17	2011-6-20	2011-6-17	289.93
300043	星辉车模	0.2	0.18	2011-3-29	2011-3-30	2011-3-29	542.25
300045	华力创通	0.2	0.18	2011-6-14	2011-6-15	2011-6-14	306.58
300046	台基股份	0.6	0.54	2011-4-20	2011-4-21	2011-4-20	2056.54
300047	天源迪科	0.3	0.27	2011-5-5	2011-5-6	2011-5-5	872.8
300048	合康变频	0.25	0.225	2011-3-25	2011-3-28	2011-3-25	881.94
300049	福瑞股份	0.3	0.27	2011-5-3	2011-5-4	2011-5-3	671.4
300050	世纪鼎利	0.4	0.36	2011-4-21	2011-4-22	2011-4-21	3892.84
300051	三五互联	0.4	0.36	2011-5-10	2011-5-11	2011-5-10	1204.77





300052	中青宝	0.2	0.18	2011-4-29	2011-5-3	2011-4-29	1376.46
300054	鼎龙股份	0.5	0.45	2011-6-15	2011-6-16	2011-6-15	844.36
300055	万邦达	0.1	0.09	2011-5-26	2011-5-27	2011-5-26	259.46
300056	三维丝	0.4	0.36	2011-6-9	2011-6-10	2011-6-9	529.83
300057	万顺股份	0.18	0.162	2011-4-27	2011-4-28	2011-4-27	1154.18
300058	蓝色光标	0.2	0.18	2011-5-16	2011-5-17	2011-5-16	1066.75
300059	东方财富	0.15	0.135	2011-6-3	2011-6-7	2011-6-3	1912.72
300062	中能电气	0.25	0.225	2011-5-13	2011-5-16	2011-5-13	501.69
300063	天龙集团	0.3	0.27	2011-4-28	2011-4-29	2011-4-28	464.09
300064	豫金刚石	0.2	0.18	2011-4-14	2011-4-15	2011-4-14	1273.05
300065	海兰信	0.3	0.27	2011-6-29	2011-6-30	2011-6-29	829.73
300066	三川股份	0.4	0.36	2011-4-28	2011-4-29	2011-4-28	538.92
300067	安诺其	0.3	0.27	2011-5-19	2011-5-20	2011-5-19	731.85
300068	南都电源	0.1	0.09	2011-5-6	2011-5-9	2011-5-6	711.41
300069	金利华电	0.2	0.18	2011-6-15	2011-6-16	2011-6-15	311.77
300070	碧水源	0.3	0.27	2011-5-17	2011-5-18	2011-5-17	1190.6
300071	华谊嘉信	0.1	0.09	2011-4-28	2011-4-29	2011-4-28	117.33
300072	三聚环保	0.15	0.135	2011-5-11	2011-5-12	2011-5-11	584.51
300073	当升科技	0.2	0.18	2011-5-19	2011-5-20	2011-5-19	413.85
300074	华平股份	1	0.9	2011-2-28	2011-3-1	2011-2-28	903.33
300075	数字政通	0.2	0.18	2011-5-25	2011-5-26	2011-5-25	334.74
300077	国民技术	0.5	0.4	2011-5-16	2011-5-17	2011-5-16	4977.86
300078	中瑞思创	1.5	1.35	2011-4-20	2011-4-21	2011-4-20	2300.5
300079	数码视讯	0.5	0.45	2011-5-26	2011-5-27	2011-5-26	3039.21
300080	新大新材	0.4	0.36	2011-7-14	2011-7-15	2011-7-14	1388.9
300082	奥克股份	0.4	0.36	2011-4-8	2011-4-11	2011-4-8	1474.07
300083	劲胜股份	0.2	0.13	2011-6-15	2011-6-16	2011-6-15	341.9
300084	海默科技	0.2	0.18	2011-6-15	2011-6-16	2011-6-15	836.18
300085	银之杰	0.6	0.54	2011-6-2	2011-6-3	2011-6-2	813.43
300086	康芝药业	0.3	0.27	2011-4-15	2011-4-18	2011-4-15	677.78
300086	康芝药业	0.15	0.135	2011-10-13	2011-10-14	2011-10-13	977.05
300087	荃银高科	0.3	0.27	2011-5-17	2011-5-18	2011-5-17	357.98
300088	长信科技	0.3	0.27	2011-6-7	2011-6-8	2011-6-7	1901.69
300091	金通灵	0.2	0.18	2011-4-7	2011-4-8	2011-4-7	381.23
300093	金刚玻璃	0.1	0.09	2011-6-28	2011-6-29	2011-6-28	270.47
300095	华伍股份	0.1	0.09	2011-7-13	2011-7-14	2011-7-13	175.87
300096	易联众	0.2	0.18	2011-7-6	2011-7-7	2011-7-6	397.3
300097	智云股份	0.05	0.045	2011-6-24	2011-6-27	2011-6-24	84.51
300098	高新兴	0.3	0.27	2011-5-17	2011-5-18	2011-5-17	464.71
300099	尤洛卡	0.3	0.27	2011-3-29	2011-3-30	2011-3-29	280.54
300099	尤洛卡	0.3	0.27	2011-8-23	2011-8-24	2011-8-23	850.7
300100	双林股份	0.5	0.45	2011-5-18	2011-5-19	2011-5-18	1062.02
300101	国腾电子	0.3	0.27	2011-4-15	2011-4-18	2011-4-15	1057.01

300102	乾照光电	0.5	0.45	2011-5-5	2011-5-6	2011-5-5	1354.2
300103	达刚路机	0.2	0.18	2011-5-9	2011-5-10	2011-5-9	294.75
300104	乐视网	0.15	0.115	2011-5-17	2011-5-18	2011-5-17	291.59
300105	龙源技术	0.12	0.108	2011-5-4	2011-5-5	2011-5-4	242.8
300107	建新股份	0.45	0.405	2011-5-13	2011-5-16	2011-5-13	688.23
300108	双龙股份	0.12	0.108	2011-3-9	2011-3-10	2011-3-9	563.45
300109	新开源	0.2	0.18	2011-5-26	2011-5-27	2011-5-26	163.37
300111	向日葵	0.4	0.36	2011-6-2	2011-6-3	2011-6-2	1841.68
300112	万讯自控	0.15	0.135	2011-5-30	2011-5-31	2011-5-30	243.92
300113	顺网科技	0.25	0.225	2011-5-11	2011-5-12	2011-5-11	339.49
300114	中航电测	0.12	0.058	2011-5-12	2011-5-13	2011-5-12	143.51
300115	长盈精密	0.6	0.54	2011-4-26	2011-4-27	2011-4-26	1195.89
300117	嘉寓股份	0.1	0.09	2011-5-9	2011-5-10	2011-5-9	1038.48
300118	东方日升	0.5	0.45	2011-3-22	2011-3-23	2011-3-22	2029.29
300119	瑞普生物	1	0.9	2011-4-22	2011-4-25	2011-4-22	1684.3
300120	经纬电材	0.2	0.18	2011-4-20	2011-4-21	2011-4-20	435.58
300122	智飞生物	0.2	0.18	2011-4-13	2011-4-14	2011-4-13	731.16
300123	太阳鸟	0.1	0.09	2011-5-12	2011-5-13	2011-5-12	198.83
300124	汇川技术	1.2	1.08	2011-4-29	2011-5-3	2011-4-29	2934.8
300125	易世达	0.2	0.13	2011-5-19	2011-5-20	2011-5-19	961.95
300126	锐奇股份	0.12	0.108	2011-4-28	2011-4-29	2011-4-28	228.8
300127	银河磁体	0.28	0.252	2011-5-3	2011-5-4	2011-5-3	2678.95
300128	锦富新材	0.4	0.36	2011-5-13	2011-5-16	2011-5-13	914.07
300129	泰胜风能	0.2	0.18	2011-4-15	2011-4-18	2011-4-15	541.59
300130	新国都	0.2	0.18	2011-5-6	2011-5-9	2011-5-6	289.68
300131	英唐智控	0.2	0.18	2011-4-14	2011-4-15	2011-4-14	215.7
300132	青松股份	0.3	0.27	2011-4-18	2011-4-19	2011-4-18	462.94
300133	华策影视	0.6	0.54	2011-4-14	2011-4-15	2011-4-14	766.14
300133	华策影视	0.3	0.27	2011-10-28	2011-10-31	2011-10-28	828.91
300134	大富科技	1.23	1.107	2011-3-14	2011-3-15	2011-3-14	4478.47
300134	大富科技	0.6	0.54	2011-9-2	2011-9-5	2011-9-2	2191.2
300135	宝利沥青	0.6	0.54	2011-5-20	2011-5-23	2011-5-20	1083.19
300136	信维通信	0.3	0.27	2011-4-28	2011-4-29	2011-4-28	461.19
300138	晨光生物	0.15	0.135	2011-5-19	2011-5-20	2011-5-19	312.85
300139	福星晓程	0.5	0.45	2011-6-9	2011-6-10	2011-6-9	621.99
300140	启源装备	0.5	0.45	2011-5-12	2011-5-13	2011-5-12	946.53
300142	沃森生物	0.3	0.27	2011-9-15	2011-9-16	2011-9-15	4164.79
300144	宋城股份	0.3	0.27	2011-5-12	2011-5-13	2011-5-12	1270.62
300145	南方泵业	0.2	0.18	2011-5-13	2011-5-16	2011-5-13	364.61
300146	汤臣倍健	1	0.9	2011-5-23	2011-5-24	2011-5-23	1270.99
300147	香雪制药	0.3	0.27	2011-5-20	2011-5-23	2011-5-20	845.77
300148	天舟文化	0.15	0.135	2011-5-26	2011-5-27	2011-5-26	305.76
300149	量子高科	0.135	0.1215	2011-5-6	2011-5-9	2011-5-6	208.5



300150	世纪瑞尔	0.5	0.45	2011-5-19	2011-5-20	2011-5-19	2450.55
300151	昌红科技	0.5	0.45	2011-5-25	2011-5-26	2011-5-25	766.47
300152	燃控科技	0.3	0.27	2011-5-12	2011-5-13	2011-5-12	767.91
300153	科泰电源	0.3	0.27	2011-4-28	2011-4-29	2011-4-28	543.6
300154	瑞凌股份	0.5	0.45	2011-5-9	2011-5-10	2011-5-9	1267.37
300155	安居宝	0.8	0.72	2011-5-5	2011-5-6	2011-5-5	5226.31
300158	振东制药	0.3	0.27	2011-5-23	2011-5-24	2011-5-23	1108.47
300159	新研股份	0.3	0.27	2011-4-28	2011-4-29	2011-4-28	290.66
300160	秀强股份	0.26	0.234	2011-6-15	2011-6-16	2011-6-15	612.75
300161	华中数控	0.3	0.27	2011-6-20	2011-6-21	2011-6-20	750.19
300162	雷曼光电	0.1	0.09	2011-9-26	2011-9-27	2011-9-26	151.6
300163	先锋新材	0.3	0.27	2011-4-22	2011-4-25	2011-4-22	556.59
300164	通源石油	0.5	0.45	2011-6-9	2011-6-10	2011-6-9	827.64
300165	天瑞仪器	0.3	0.27	2011-5-23	2011-5-24	2011-5-23	503.47
300166	东方国信	0.5	0.45	2011-5-10	2011-5-11	2011-5-10	461.45
300167	迪威视讯	0.2	0.18	2011-5-17	2011-5-18	2011-5-17	404.42
300168	万达信息	0.1	0.09	2011-5-5	2011-5-6	2011-5-5	437.73
300169	天晟新材	0.5	0.45	2011-4-26	2011-4-27	2011-4-26	1070.73
300170	汉得信息	0.3	0.27	2011-4-21	2011-4-22	2011-4-21	1325.07
300171	东富龙	0.8	0.66	2011-4-28	2011-4-29	2011-4-28	1378.3
300172	中电环保	0.1	0.09	2011-5-30	2011-5-31	2011-5-30	227.65
300173	松德股份	0.2	0.18	2011-5-11	2011-5-12	2011-5-11	1248.41
300174	元力股份	0.2	0.18	2011-5-16	2011-5-17	2011-5-16	314.36
300177	中海达	0.2	0.18	2011-6-7	2011-6-8	2011-6-7	405.74
300179	四方达	0.1	0.09	2011-5-30	2011-5-31	2011-5-30	407.98
300182	捷成股份	0.5	0.45	2011-5-6	2011-5-9	2011-5-6	643.82
300186	大华农	0.3	0.27	2011-6-7	2011-6-8	2011-6-7	7212.09
300187	永清环保	0.2	0.18	2011-5-27	2011-5-30	2011-5-27	304.72
300190	维尔利	0.5	0.45	2011-5-25	2011-5-26	2011-5-25	654.55
300195	长荣股份	1	0.9	2011-9-15	2011-9-16	2011-9-15	2262.77
300198	纳川股份	0.3	0.27	2011-9-26	2011-9-27	2011-9-26	647.12
300206	理邦仪器	0.2	0.18	2011-9-22	2011-9-23	2011-9-22	456.71
300215	电科院	1	0.9	2011-8-30	2011-8-31	2011-8-30	1165.06
300225	金力泰	0.3	0.27	2011-10-26	2011-10-27	2011-10-26	463.3
300235	方直科技	0.2	0.18	2011-9-21	2011-9-22	2011-9-21	200.64
200002	万科 B	0.09	0.09	2011-5-26	2011-5-27	2011-5-31	14048.67
200012	南玻 B	0.315	0.315	2011-6-2	2011-6-3	2011-6-8	28600.3
200016	深康佳 B	0.009	0.009	2011-7-8	2011-7-11	2011-7-13	436.68
200022	深赤湾 B	0.463	0.463	2011-7-21	2011-7-22	2011-7-26	9031.45
200024	招商局 B	0.12	0.12	2011-6-2	2011-6-3	2011-6-8	4363.66
200026	飞亚达 B	0.1	0.1	2011-4-26	2011-4-27	2011-4-29	668.3
200028	一致 B	0.108	0.108	2011-6-15	2011-6-16	2011-6-20	708.71
200039	中集 B	0.315	0.315	2011-5-31	2011-6-1	2011-6-3	53630.25

200053	深基地 B	0.1152	0.1152	2011-6-13	2011-6-14	2011-6-16	1525.84
200152	山航 B	0.27	0.27	2011-6-17	2011-6-20	2011-6-22	4519.37
200418	小天鹅 B	0.09	0.09	2011-5-31	2011-6-1	2011-6-3	2047.06
200429	粤高速 B	0.09	0.09	2011-7-20	2011-7-21	2011-7-25	3765.75
200488	晨鸣 B	0.27	0.27	2011-6-20	2011-6-21	2011-6-23	17990.24
200513	丽珠 B	0.09	0.09	2011-5-25	2011-5-26	2011-5-30	1197.36
200521	皖美菱 B	0.05	0.05	2011-8-9	2011-8-10	2011-8-12	403.43
200530	大冷 B	0.135	0.135	2011-7-5	2011-7-6	2011-7-8	1855.95
200539	粤电力 B	0.1	0.1	2011-7-7	2011-7-8	2011-7-12	7238.84
200541	粤照明 B	0.25	0.25	2011-6-22	2011-6-23	2011-6-27	6167.5
200550	江铃 B	0.79	0.79	2011-7-15	2011-7-18	2011-7-20	29469.68
200581	苏威孚 B	0.3915	0.3915	2011-8-16	2011-8-17	2011-8-19	5413.45
200596	古井贡 B	0.35	0.35	2011-5-11	2011-5-12	2011-5-16	2345.52
200625	长安 B	0.032	0.032	2011-7-6	2011-7-7	2011-7-11	2281.09
200706	瓦轴 B	0.036	0.036	2011-8-9	2011-8-10	2011-8-12	687.82
200726	鲁泰 B	0.225	0.225	2011-6-1	2011-6-2	2011-6-7	8728.84
200761	本钢板 B	0.09	0.09	2011-7-4	2011-7-5	2011-7-7	4301.08
200771	杭汽轮 B	0.4	0.4	2011-6-21	2011-6-22	2011-6-24	7054.14
200869	张裕 B	1.26	1.26	2011-6-13	2011-6-14	2011-6-16	26907.34

注：①按股权登记日统计。②B 股红利分配总金额单位为万港元。③代发红利金额指上市公司通过本公司代理发放的现金红利金额，不是上市公司发放的全部现金红利。

#### 4.11A 沪市上市公司送股一览表 Summary for Bonus Share of Listed Companies in Shanghai

股票代码 Code	股票简称 Name of Stocks	每 10 股送股或转 赠股数(股) Bonus Shares per 10 Shares	股权登记日 Record Date	除权日 Ex-Date	红股上市日 Listed Date of Bonus Share	红股分配总数(万 股) Total Bonus Shares (10,000)
600000	浦发银行	3.00	2011-06-02			344,371.78
600000	浦发银行	3.00	2011-06-02			86,092.94
600031	三一重工	5.00	2011-04-21			18,763.54
600031	三一重工	5.00	2011-04-21			234,360.00
600048	保利地产	3.00	2011-05-16			134,843.75
600048	保利地产	3.00	2011-05-16			2,425.37
600053	中江地产	2.00	2011-06-08			7,225.68
600063	皖维高新	10.00	2011-09-23			10,000.00
600063	皖维高新	10.00	2011-09-23			36,807.92
600072	中船股份	2.00	2011-06-27			7,973.83
600085	同仁堂	15.00	2011-07-11			78,123.94
600087	长航油运	8.00	2011-06-16			22,000.00
600087	长航油运	8.00	2011-06-16			128,852.85



600089	特变电工	3.00	2011-06-03			60,820.61
600100	同方股份	10.00	2011-05-10			97,697.06
600100	同方股份	10.00	2011-05-10			1,688.00
600111	包钢稀土	5.00	2011-05-11			24,657.83
600111	包钢稀土	5.00	2011-05-11			15,709.57
600113	浙江东日	3.50	2011-03-23			8,260.00
600122	宏图高科	10.00	2011-04-20			36,379.80
600122	宏图高科	10.00	2011-04-20			20,259.68
600125	铁龙物流	3.00	2011-05-05			6,243.53
600125	铁龙物流	3.00	2011-05-05			23,883.90
600139	西部资源	4.00	2011-03-31			4,789.36
600139	西部资源	4.00	2011-03-31			4,695.39
600150	中国船舶	6.00	2011-07-14			39,753.39
600157	永泰能源	5.12	2011-06-13			6,132.11
600157	永泰能源	5.12	2011-06-13			13,078.50
600158	中体产业	0.50	2011-06-15			3,130.93
600158	中体产业	0.50	2011-06-15			886.86
600160	巨化股份	3.00	2011-03-24			18,374.40
600166	福田汽车	10.00	2011-05-13			60,279.62
600166	福田汽车	10.00	2011-05-13			45,203.96
600169	太原重工	10.00	2011-06-03			70,203.59
600169	太原重工	10.00	2011-06-03			10,594.91
600175	美都控股	1.00	2011-06-08			11,332.89
600208	新湖中宝	2.00	2011-06-30			102,643.00
600208	新湖中宝	2.00	2011-06-30			26.67
600215	长春经开	3.00	2011-06-02			10,731.53
600234	ST 天龙	4.00	2011-04-20			1,088.78
600234	ST 天龙	4.00	2011-04-20			4,695.39
600238	海南椰岛	5.00	2011-05-20			205.61
600238	海南椰岛	5.00	2011-05-20			14,734.39
600239	云南城投	3.00	2011-06-10			14,445.10
600239	云南城投	3.00	2011-06-10			4,557.11
600252	中恒集团	10.00	2011-06-22			54,587.38
600256	广汇股份	5.00	2011-03-29			25,964.78
600256	广汇股份	5.00	2011-03-29			35,958.60
600261	阳光照明	5.00	2011-04-15			2,606.28
600261	阳光照明	5.00	2011-04-15			9,882.14
600268	国电南自	10.00	2011-04-25			3,376.62
600268	国电南自	10.00	2011-04-25			28,385.70
600276	恒瑞医药	5.00	2011-04-25			37,244.59
600276	恒瑞医药	5.00	2011-04-25			227.06
600284	浦东建设	2.00	2011-07-05			6,920.00

600290	华仪电气	5.00	2011-05-13			13,701.00
600290	华仪电气	5.00	2011-05-13			3,861.79
600303	曙光股份	10.00	2011-05-18			28,725.30
600307	酒钢宏兴	10.00	2011-05-13			87,360.00
600307	酒钢宏兴	10.00	2011-05-13			117,207.87
600308	华泰股份	8.00	2011-08-05			51,891.62
600309	烟台万华	3.00	2011-05-11			49,900.03
600310	桂东电力	5.00	2011-04-27			7,837.50
600310	桂东电力	5.00	2011-04-27			1,360.00
600323	南海发展	2.00	2011-06-30			5,421.37
600339	天利高新	1.00	2011-05-27			5,255.95
600340	ST 国祥	6.00	2011-05-31			8,719.48
600353	旭光股份	10.00	2011-06-30			2,268.96
600353	旭光股份	10.00	2011-06-30			11,324.04
600356	恒丰纸业	2.00	2011-05-27			3,860.00
600360	华微电子	3.00	2011-05-23			2,631.18
600360	华微电子	3.00	2011-05-23			13,016.82
600366	宁波韵升	3.00	2011-06-10			11,873.02
600376	首开股份	3.00	2011-04-21			34,492.50
600381	ST 贤成	5.00	2011-08-24			7,347.29
600381	ST 贤成	5.00	2011-08-24			15,319.20
600400	红豆股份	3.00	2011-06-17			6,861.16
600400	红豆股份	3.00	2011-06-17			6,071.14
600405	动力源	2.00	2011-07-04			4,173.74
600405	动力源	2.00	2011-07-04			191.26
600406	国电南瑞	10.00	2011-03-24			51,012.00
600406	国电南瑞	10.00	2011-03-24			1,505.94
600415	小商品城	10.00	2011-06-23			75,954.48
600415	小商品城	10.00	2011-06-23			60,125.87
600416	湘电股份	10.00	2011-06-10			30,424.23
600426	华鲁恒升	5.00	2011-08-11			7,000.00
600426	华鲁恒升	5.00	2011-08-11			24,787.50
600433	冠豪高新	2.00	2011-04-12			4,160.00
600433	冠豪高新	2.00	2011-04-12			1,560.00
600446	金证股份	9.00	2011-09-22			12,369.60
600458	时代新材	12.00	2011-04-18			20,085.97
600458	时代新材	12.00	2011-04-18			8,132.66
600459	贵研铂业	3.00	2011-05-12			3,352.05
600461	洪城水业	5.00	2011-06-01			7,000.00
600461	洪城水业	5.00	2011-06-01			4,000.00
600466	迪康药业	15.00	2011-04-07			26,340.35
600468	百利电气	2.00	2011-09-20			7,603.20



600470	六国化工	6.00	2011-06-15			6,000.00
600470	六国化工	6.00	2011-06-15			13,560.00
600477	杭萧钢构	2.00	2011-07-05			5,220.22
600477	杭萧钢构	2.00	2011-07-05			2,504.09
600489	中金黄金	3.00	2011-06-08			42,692.72
600491	龙元建设	10.00	2011-05-25			47,380.00
600493	凤竹纺织	6.00	2011-05-26			10,200.00
600496	精工钢构	5.00	2011-04-12			19,350.00
600497	驰宏锌锗	3.00	2011-06-16			2,049.49
600497	驰宏锌锗	3.00	2011-06-16			28,183.49
600501	航天晨光	2.00	2011-07-14			3,438.16
600501	航天晨光	2.00	2011-07-14			3,049.90
600502	安徽水利	5.00	2011-06-02			11,154.00
600503	华丽家族	3.50	2011-04-13			14,758.90
600503	华丽家族	3.50	2011-04-13			3,698.34
600503	华丽家族	6.00	2011-08-26			1,484.97
600503	华丽家族	6.00	2011-08-26			41,230.38
600519	贵州茅台	1.00	2011-06-30			9,438.00
600521	华海药业	2.00	2011-05-09			8,976.79
600525	长园集团	10.00	2011-05-09			43,175.51
600540	新赛股份	3.00	2011-06-22			6,985.58
600551	时代出版	2.00	2011-05-12			5,430.42
600551	时代出版	2.00	2011-05-12			3,000.00
600560	金自天正	5.00	2011-05-13			4,969.90
600572	康恩贝	10.00	2011-04-22			25,805.84
600572	康恩贝	10.00	2011-04-22			9,374.16
600575	芜湖港	10.00	2011-06-15			16,760.26
600575	芜湖港	10.00	2011-06-15			35,580.00
600578	京能热电	2.00	2011-07-13			11,467.20
600578	京能热电	2.00	2011-07-13			1,653.23
600580	卧龙电气	5.98	2011-06-21			25,736.53
600585	海螺水泥	5.00	2011-06-15			133,323.42
600586	金晶科技	10.00	2011-06-02			36,228.47
600586	金晶科技	10.00	2011-06-02			34,906.90
600606	金丰投资	1.50	2011-05-11			6,438.76
600612	老凤祥	3.00	2011-07-08			4,347.03
600612	老凤祥	3.00	2011-07-08			1,751.24
600620	天宸股份	3.00	2011-06-08			10,564.26
600626	申达股份	5.00	2011-06-02			23,674.76
600629	棱光实业	2.00	2011-07-25			614.89
600629	棱光实业	2.00	2011-07-25			5,185.11
600642	申能股份	5.00	2011-06-23			157,625.80

600664	哈药股份	3.00	2011-07-29			12,951.18
600664	哈药股份	3.00	2011-07-29			24,308.99
600666	西南药业	5.00	2011-05-13			9,671.54
600684	珠江实业	3.00	2011-07-27			5,611.18
600685	广船国际	3.00	2011-07-19			10,118.39
600690	青岛海尔	10.00	2011-07-15			133,996.18
600703	三安光电	12.00	2011-05-20			52,738.17
600703	三安光电	12.00	2011-05-20			26,026.21
600704	物产中大	5.00	2011-07-08			18,737.60
600704	物产中大	5.00	2011-07-08			3,221.17
600713	南京医药	10.00	2011-07-07			27,396.17
600713	南京医药	10.00	2011-07-07			7,282.87
600736	苏州高新	2.00	2011-05-05			17,631.36
600739	辽宁成大	5.00	2011-06-30			45,472.33
600743	华远地产	3.00	2011-04-07			22,578.34
600743	华远地产	3.00	2011-04-07			6,601.50
600755	厦门国贸	3.00	2011-06-30			24,566.83
600755	厦门国贸	3.00	2011-06-30			6,144.77
600761	安徽合力	2.00	2011-06-13			7,139.09
600783	鲁信创投	10.00	2011-06-28			16,990.07
600783	鲁信创投	10.00	2011-06-28			20,227.89
600794	保税科技	2.00	2011-04-06			3,565.27
600796	钱江生化	1.00	2011-05-05			2,740.02
600801	华新水泥	10.00	2011-05-25			23,960.00
600805	悦达投资	3.00	2011-05-19			16,330.81
600805	悦达投资	3.00	2011-05-19			32.55
600807	天业股份	10.00	2011-05-24			13,522.00
600807	天业股份	10.00	2011-05-24			2,535.56
600826	兰生股份	5.00	2011-05-30			14,021.41
600828	成商集团	2.00	2011-05-13			7,289.38
600828	成商集团	2.00	2011-05-13			23.95
600829	三精制药	5.00	2011-06-13			19,329.62
600833	第一医药	4.00	2011-07-14			6,373.90
600839	四川长虹	2.50	2011-06-23			139.41
600839	四川长虹	2.50	2011-06-23			71,043.52
600845	宝信软件	3.00	2011-05-31			5,227.32
600867	通化东宝	3.50	2011-06-07			6,947.62
600867	通化东宝	3.50	2011-06-07			13,176.40
600873	梅花集团	16.86	2011-04-08			18,249.92
600873	梅花集团	16.86	2011-04-08			151,750.08
600887	伊利股份	10.00	2011-06-10			79,367.07
600887	伊利股份	10.00	2011-06-10			565.20





600893	航空动力	10.00	2011-06-10			25,111.28
600893	航空动力	10.00	2011-06-10			29,367.38
600970	中材国际	2.00	2011-05-13			3,088.68
600970	中材国际	2.00	2011-05-13			12,096.00
600971	恒源煤电	12.81	2011-09-29			18,284.11
600971	恒源煤电	12.81	2011-09-29			37,868.97
600979	广安爱众	10.00	2011-04-26			5,860.00
600979	广安爱众	10.00	2011-04-26			23,784.61
600985	雷鸣科化	2.00	2011-07-08			2,160.00
600993	马应龙	10.00	2011-05-19			16,541.62
600993	马应龙	10.00	2011-05-19			37.38
600999	招商证券	3.00	2011-07-13			50,896.86
600999	招商证券	3.00	2011-07-13			56,666.98
601101	昊华能源	12.03	2011-07-01			19,374.84
601101	昊华能源	12.03	2011-07-01			35,225.01
601166	兴业银行	8.00	2011-05-05			479,396.05
601233	桐昆股份	10.00	2011-09-05			12,000.00
601233	桐昆股份	10.00	2011-09-05			36,180.00
601258	庞大集团	15.00	2011-10-11			136,290.00
601258	庞大集团	15.00	2011-10-11			21,000.00
601328	交通银行	1.00	2011-07-18			297,355.03
601369	陕鼓动力	5.00	2011-04-21			5,462.57
601369	陕鼓动力	5.00	2011-04-21			49,163.11
601558	华锐风电	10.00	2011-06-03			90,000.00
601558	华锐风电	10.00	2011-06-03			10,510.00
601666	平煤股份	3.00	2011-06-17			54,488.42
601678	滨化股份	5.00	2011-03-09			7,150.00
601678	滨化股份	5.00	2011-03-09			14,850.00
601699	潞安环能	10.00	2011-06-27			115,054.20
601890	亚星锚链	3.00	2011-06-07			2,700.00
601890	亚星锚链	3.00	2011-06-07			8,100.00
601899	紫金矿业	5.00	2011-07-01			526,793.46
601989	中国重工	6.00	2011-10-31			422,538.99
601989	中国重工	6.00	2011-10-31			127,500.00

注：①红股分配总数指上市公司当年送股或转赠的总股数。②发放红利包括因股改而发放的红利（下同）。

#### 4.11B 深市上市公司送股一览表 Summary for Bonus Share of Listed Companies in Shenzhen

股票代码 Code	股票简称 Name of Stocks	每 10 股送股或转 赠股数(股) Bonus Shares per 10 Shares	股权登记日 Record Date	除权日 Ex-Date	红股上市日 Listed Date of Bonus Share	红股分配总数(万 股) Total Bonus Shares (10,000)
000006	深振业 A	3.00	2011-06-13	2011-06-14	2011-06-14	22,823.25
000026	飞亚达 A	4.00	2011-04-26	2011-04-27	2011-04-27	8,889.14
000027	深圳能源	2.00	2011-06-15	2011-06-16	2011-06-16	44,049.91
000043	中航地产	5.00	2011-06-15	2011-06-16	2011-06-16	11,116.02
000046	泛海建设	10.00	2011-07-15	2011-07-18	2011-07-18	227,865.59
000055	方大集团	5.00	2011-04-25	2011-04-26	2011-04-26	14,031.96
000060	中金岭南	3.00	2011-05-05	2011-05-06	2011-05-06	47,606.33
000063	中兴通讯	2.00	2011-07-06	2011-07-07	2011-07-07	46,841.54
000069	华侨城 A	8.00	2011-04-13	2011-04-14	2011-04-14	248,598.24
000088	盐田港	2.00	2011-06-09	2011-06-10	2011-06-10	24,900.00
000100	TCL 集团	10.00	2011-05-18	2011-05-19	2011-05-19	423,810.94
000157	中联重科	3.00	2011-07-14	2011-07-15	2011-07-15	144,829.04
000407	胜利股份	3.00	2011-05-05	2011-05-06	2011-05-06	14,982.28
000425	徐工机械	10.00	2011-03-15	2011-03-16	2011-03-16	103,137.91
000428	华天酒店	3.00	2011-03-28	2011-03-29	2011-03-29	16,590.60
000503	海虹控股	2.00	2011-06-09	2011-06-10	2011-06-10	14,980.37
000521	美菱电器	2.00	2011-08-09	2011-08-10	2011-08-10	8,345.49
000523	广州浪奇	10.00	2011-10-20	2011-10-21	2011-10-21	22,258.18
000528	柳工	5.00	2011-05-26	2011-05-27	2011-05-27	37,508.07
000540	中天城投	4.00	2011-07-11	2011-07-12	2011-07-12	36,537.49
000547	闽福发 A	10.00	2011-09-28	2011-09-29	2011-09-29	30,921.42
000558	莱茵置业	7.00	2011-04-07	2011-04-08	2011-04-08	25,952.26
000559	万向钱潮	3.00	2011-05-24	2011-05-25	2011-05-25	36,767.62
000589	黔轮胎 A	5.00	2011-06-14	2011-06-15	2011-06-15	16,296.81
000591	桐君阁	4.00	2011-05-24	2011-05-25	2011-05-25	7,846.60
000598	兴蓉投资	10.00	2011-08-15	2011-08-16	2011-08-16	57,678.58
000616	亿城股份	2.00	2011-05-24	2011-05-25	2011-05-25	19,864.37
000623	吉林敖东	2.00	2011-06-08	2011-06-09	2011-06-09	11,467.16
000625	长安汽车	8.00	2011-07-06	2011-07-07	2011-07-07	167,151.11
000650	仁和药业	5.00	2011-04-27	2011-04-28	2011-04-28	21,008.27
000659	珠海中富	7.00	2011-07-26	2011-07-27	2011-07-27	52,940.69
000679	大连友谊	5.00	2011-06-15	2011-06-16	2011-06-16	11,880.00
000718	苏宁环球	2.00	2011-07-04	2011-07-05	2011-07-05	34,053.21



000725	京东方 A	2.00	2011-06-17	2011-06-20	2011-06-20	203,048.04
000758	中色股份	2.00	2011-07-11	2011-07-12	2011-07-12	12,777.60
000771	杭汽轮 B	3.00	2011-06-21	2011-06-22	2011-06-22	9,227.40
000788	西南合成	4.00	2011-03-17	2011-03-18	2011-03-18	16,651.00
000790	华神集团	3.00	2011-04-15	2011-04-18	2011-04-18	8,078.41
000801	四川九洲	10.00	2011-04-15	2011-04-18	2011-04-18	18,999.41
000807	云铝股份	3.00	2011-07-14	2011-07-15	2011-07-15	35,519.38
000811	烟台冰轮	5.00	2011-06-21	2011-06-22	2011-06-22	13,153.25
000812	陕西金叶	2.00	2011-05-16	2011-05-17	2011-05-17	7,456.26
000818	*ST 化工	4.00	2011-01-24	2011-01-25	2011-01-25	13,600.00
000819	岳阳兴长	1.00	2011-06-27	2011-06-28	2011-06-28	1,937.12
000848	承德露露	2.00	2011-05-25	2011-05-26	2011-05-26	6,082.75
000850	华茂股份	5.00	2011-03-03	2011-03-04	2011-03-04	31,455.50
000882	华联股份	2.00	2011-07-07	2011-07-08	2011-07-08	14,888.37
000887	中鼎股份	4.00	2011-05-12	2011-05-13	2011-05-13	17,022.21
000903	云内动力	8.00	2011-05-18	2011-05-19	2011-05-19	30,256.00
000933	神火股份	6.00	2011-05-26	2011-05-27	2011-05-27	63,000.00
000937	冀中能源	10.00	2011-05-18	2011-05-19	2011-05-19	115,644.21
000939	凯迪电力	6.00	2011-06-29	2011-06-30	2011-06-30	35,374.08
000949	新乡化纤	3.00	2011-07-11	2011-07-12	2011-07-12	19,135.88
000960	锡业股份	1.00	2011-06-20	2011-06-21	2011-06-21	8,241.09
000979	中弘地产	8.00	2011-02-23	2011-02-24	2011-02-24	44,981.89
000982	中银绒业	10.00	2011-09-20	2011-09-21	2011-09-21	27,800.00
002006	精功科技	10.00	2011-09-09	2011-09-13	2011-09-13	15,172.00
002008	大族激光	5.00	2011-06-14	2011-06-15	2011-06-15	34,813.22
002010	传化股份	10.00	2011-05-18	2011-05-19	2011-05-19	24,399.00
002011	盾安环境	10.00	2011-05-18	2011-05-19	2011-05-19	37,236.37
002013	中航精机	3.00	2011-05-16	2011-05-17	2011-05-17	5,012.28
002014	永新股份	3.00	2011-03-16	2011-03-17	2011-03-17	4,223.52
002017	东信和平	1.00	2011-05-19	2011-05-20	2011-05-20	1,985.62
002026	山东威达	3.00	2011-04-08	2011-04-11	2011-04-11	4,050.00
002030	达安基因	2.00	2011-06-16	2011-06-17	2011-06-17	5,778.43
002031	巨轮股份	5.00	2011-05-30	2011-05-31	2011-05-31	13,263.72
002033	丽江旅游	3.00	2011-04-27	2011-04-28	2011-04-28	3,489.69
002038	双鹭药业	5.00	2011-04-26	2011-04-27	2011-04-27	12,649.00
002041	登海种业	10.00	2011-05-18	2011-05-19	2011-05-19	17,600.00
002042	华孚色纺	10.00	2011-08-31	2011-09-01	2011-09-01	27,766.42
002044	江苏三友	3.80	2011-05-17	2011-05-18	2011-05-18	6,175.00
002045	广州国光	5.00	2011-05-26	2011-05-27	2011-05-27	13,896.80
002051	中工国际	3.00	2011-05-26	2011-05-27	2011-05-27	10,170.00

002058	威尔泰	10.00	2011-03-31	2011-04-01	2011-04-01	6,236.88
002063	远光软件	2.99	2011-05-18	2011-05-19	2011-05-19	7,756.57
002065	东华软件	2.00	2011-07-12	2011-07-13	2011-07-13	8,845.73
002068	黑猫股份	6.00	2011-09-27	2011-09-28	2011-09-28	17,988.72
002069	獐子岛	5.00	2011-04-21	2011-04-22	2011-04-22	23,703.74
002070	众和股份	3.00	2011-06-02	2011-06-03	2011-06-03	8,674.44
002074	东源电器	8.00	2011-06-16	2011-06-17	2011-06-17	11,260.80
002079	苏州固锝	3.00	2011-05-09	2011-05-10	2011-05-10	8,280.00
002080	中材科技	10.00	2011-05-16	2011-05-17	2011-05-17	20,000.00
002081	金螳螂	5.00	2011-03-30	2011-03-31	2011-03-31	15,959.70
002084	海鸥卫浴	2.00	2011-04-14	2011-04-15	2011-04-15	5,593.06
002089	新海宜	5.00	2011-05-11	2011-05-12	2011-05-12	11,762.96
002091	江苏国泰	2.00	2011-04-28	2011-04-29	2011-04-29	6,000.00
002093	国脉科技	10.00	2011-09-08	2011-09-09	2011-09-09	43,250.00
002095	生意宝	2.00	2011-05-13	2011-05-16	2011-05-16	2,700.00
002100	天康生物	3.00	2011-05-19	2011-05-20	2011-05-20	6,802.11
002101	广东鸿图	10.00	2011-04-27	2011-04-28	2011-04-28	8,200.00
002102	冠福家用	10.00	2011-05-30	2011-05-31	2011-05-31	20,463.00
002106	莱宝高科	4.00	2011-05-20	2011-05-23	2011-05-23	17,154.18
002108	沧州明珠	8.00	2011-05-24	2011-05-25	2011-05-25	13,406.88
002111	威海广泰	8.00	2011-09-27	2011-09-28	2011-09-28	13,656.48
002118	紫鑫药业	10.00	2011-05-20	2011-05-23	2011-05-23	25,649.57
002121	科陆电子	5.00	2011-05-12	2011-05-13	2011-05-13	13,223.00
002123	荣信股份	5.00	2011-04-28	2011-04-29	2011-04-29	16,800.00
002126	银轮股份	3.00	2011-05-11	2011-05-12	2011-05-12	3,000.00
002127	新民科技	2.00	2011-08-09	2011-08-10	2011-08-10	7,440.98
002129	中环股份	5.00	2011-06-01	2011-06-02	2011-06-02	24,141.48
002132	恒星科技	10.00	2011-04-06	2011-04-07	2011-04-07	26,993.49
002135	东南网架	5.00	2011-04-07	2011-04-08	2011-04-08	10,000.00
002136	安纳达	10.00	2011-09-23	2011-09-26	2011-09-26	10,751.00
002137	实益达	2.00	2011-04-13	2011-04-14	2011-04-14	5,202.60
002140	东华科技	6.00	2011-05-09	2011-05-10	2011-05-10	16,726.30
002141	蓉胜超微	6.00	2011-06-09	2011-06-10	2011-06-10	6,820.80
002146	荣盛发展	3.00	2011-05-30	2011-05-31	2011-05-31	43,008.00
002148	北纬通信	5.00	2011-05-03	2011-05-04	2011-05-04	3,780.00
002150	江苏通润	6.00	2011-06-01	2011-06-02	2011-06-02	9,382.50
002151	北斗星通	5.00	2011-04-27	2011-04-28	2011-04-28	5,027.50
002152	广电运通	3.00	2011-05-10	2011-05-11	2011-05-11	10,264.25
002153	石基信息	3.80	2011-04-21	2011-04-22	2011-04-22	8,512.00
002154	报喜鸟	10.00	2011-05-26	2011-05-27	2011-05-27	29,374.75



002156	通富微电	6.00	2011-04-28	2011-04-29	2011-04-29	24,370.00
002157	正邦科技	6.00	2011-05-20	2011-05-23	2011-05-23	16,164.62
002158	汉钟精机	2.00	2011-06-08	2011-06-09	2011-06-09	3,634.58
002160	常铝股份	10.00	2011-04-15	2011-04-18	2011-04-18	17,000.00
002161	远望谷	3.00	2011-03-18	2011-03-21	2011-03-21	7,704.00
002163	中航三鑫	10.00	2011-05-11	2011-05-12	2011-05-12	40,177.50
002164	东力传动	10.00	2011-05-16	2011-05-17	2011-05-17	22,281.25
002168	深圳惠程	10.00	2011-03-25	2011-03-28	2011-03-28	31,546.03
002169	智光电气	5.00	2011-04-20	2011-04-21	2011-04-21	8,882.41
002170	芭田股份	3.00	2011-04-08	2011-04-11	2011-04-11	9,136.80
002171	精诚铜业	10.00	2011-02-28	2011-03-01	2011-03-01	16,302.00
002173	山下湖	10.00	2011-05-05	2011-05-06	2011-05-06	10,050.00
002176	江特电机	8.00	2011-02-24	2011-02-25	2011-02-25	8,675.73
002177	御银股份	3.00	2011-04-06	2011-04-07	2011-04-07	7,948.40
002178	延华智能	4.00	2011-05-18	2011-05-19	2011-05-19	3,840.00
002180	万力达	5.00	2011-05-11	2011-05-12	2011-05-12	4,166.10
002182	云海金属	5.00	2011-05-10	2011-05-11	2011-05-11	9,600.00
002183	怡亚通	5.00	2011-05-24	2011-05-25	2011-05-25	27,804.21
002187	广百股份	5.00	2011-05-24	2011-05-25	2011-05-25	9,511.74
002195	海隆软件	5.00	2011-05-26	2011-05-27	2011-05-27	3,731.00
002196	方正电机	5.00	2011-04-25	2011-04-26	2011-04-26	3,857.50
002197	证通电子	6.00	2011-06-23	2011-06-24	2011-06-24	7,868.70
002198	嘉应制药	2.50	2011-04-15	2011-04-18	2011-04-18	4,100.00
002201	九鼎新材	3.00	2011-06-07	2011-06-08	2011-06-08	4,056.00
002206	海利得	5.00	2011-05-17	2011-05-18	2011-05-18	14,919.35
002211	宏达新材	5.00	2011-04-06	2011-04-07	2011-04-07	14,415.86
002212	南洋股份	10.00	2011-05-17	2011-05-18	2011-05-18	25,513.00
002215	诺普信	6.00	2011-06-10	2011-06-13	2011-06-13	13,278.00
002218	拓日新能	5.00	2011-05-10	2011-05-11	2011-05-11	16,325.00
002219	独一味	2.50	2011-05-18	2011-05-19	2011-05-19	7,472.00
002222	福晶科技	5.00	2011-05-03	2011-05-04	2011-05-04	9,500.00
002223	鱼跃医疗	6.00	2011-05-26	2011-05-27	2011-05-27	15,334.80
002224	三力士	2.00	2011-05-30	2011-05-31	2011-05-31	2,664.00
002225	濮耐股份	3.00	2011-05-26	2011-05-27	2011-05-27	16,856.89
002226	江南化工	5.00	2011-09-23	2011-09-26	2011-09-26	13,187.98
002228	合兴包装	6.00	2011-06-09	2011-06-10	2011-06-10	13,031.40
002230	科大讯飞	5.00	2011-03-02	2011-03-03	2011-03-03	8,037.45
002232	启明信息	4.00	2011-05-10	2011-05-11	2011-05-11	11,672.81
002233	塔牌集团	10.00	2011-05-20	2011-05-23	2011-05-23	44,364.99
002236	大华股份	10.00	2011-06-07	2011-06-08	2011-06-08	13,954.02

002238	天威视讯	2.00	2011-06-08	2011-06-09	2011-06-09	5,340.00
002240	威华股份	6.00	2011-04-01	2011-04-06	2011-04-06	18,401.40
002241	歌尔声学	10.00	2011-06-02	2011-06-03	2011-06-03	37,579.13
002245	澳洋顺昌	10.00	2011-05-23	2011-05-24	2011-05-24	18,240.00
002250	联化科技	5.00	2011-08-24	2011-08-25	2011-08-25	13,233.08
002254	烟台氨纶	5.00	2011-06-07	2011-06-08	2011-06-08	13,052.00
002259	升达林业	8.00	2011-09-22	2011-09-23	2011-09-23	28,592.00
002261	拓维信息	5.00	2011-06-02	2011-06-03	2011-06-03	7,267.79
002264	新华都	10.00	2011-09-26	2011-09-27	2011-09-27	16,032.00
002266	浙富股份	10.00	2011-06-20	2011-06-21	2011-06-21	14,964.00
002268	卫士通	3.00	2011-05-23	2011-05-24	2011-05-24	3,985.66
002271	东方雨虹	10.00	2011-06-10	2011-06-13	2011-06-13	17,176.00
002272	川润股份	5.00	2011-05-20	2011-05-23	2011-05-23	5,685.00
002275	桂林三金	3.00	2011-04-20	2011-04-21	2011-04-21	13,620.00
002278	神开股份	2.00	2011-04-14	2011-04-15	2011-04-15	4,358.72
002282	博深工具	3.00	2011-04-08	2011-04-11	2011-04-11	5,202.00
002283	天润曲轴	10.00	2011-05-12	2011-05-13	2011-05-13	24,000.00
002284	亚太股份	5.00	2011-05-25	2011-05-26	2011-05-26	9,568.00
002285	世联地产	5.00	2011-05-03	2011-05-04	2011-05-04	10,880.00
002288	超华科技	2.00	2011-06-21	2011-06-22	2011-06-22	2,749.76
002291	星期六	3.00	2011-04-28	2011-04-29	2011-04-29	8,385.00
002292	奥飞动漫	6.00	2011-05-10	2011-05-11	2011-05-11	15,360.00
002294	信立泰	6.00	2011-04-29	2011-05-03	2011-05-03	13,620.00
002295	精艺股份	5.00	2011-05-13	2011-05-16	2011-05-16	7,060.00
002296	辉煌科技	7.00	2011-05-12	2011-05-13	2011-05-13	7,318.50
002299	圣农发展	10.00	2011-02-23	2011-02-24	2011-02-24	41,000.00
002300	太阳电缆	5.00	2011-05-31	2011-06-01	2011-06-01	10,050.00
002304	洋河股份	10.00	2011-05-12	2011-05-13	2011-05-13	45,000.00
002305	南国置业	10.00	2011-04-21	2011-04-22	2011-04-22	48,000.00
002307	北新路桥	10.00	2011-09-20	2011-09-21	2011-09-21	21,435.66
002308	威创股份	5.00	2011-06-02	2011-06-03	2011-06-03	21,380.00
002311	海大集团	10.00	2011-06-02	2011-06-03	2011-06-03	29,120.00
002312	三泰电子	5.00	2011-05-10	2011-05-11	2011-05-11	5,915.00
002316	键桥通讯	4.00	2011-07-05	2011-07-06	2011-07-06	6,240.00
002317	众生药业	5.00	2011-05-12	2011-05-13	2011-05-13	6,000.00
002320	海峡股份	6.00	2011-06-09	2011-06-10	2011-06-10	12,285.00
002324	普利特	10.00	2011-04-19	2011-04-20	2011-04-20	13,500.00
002325	洪涛股份	5.00	2011-06-15	2011-06-16	2011-06-16	7,500.00
002326	永太科技	8.00	2011-06-09	2011-06-10	2011-06-10	10,680.00
002329	皇氏乳业	10.00	2011-05-26	2011-05-27	2011-05-27	10,700.00



002331	皖通科技	7.00	2011-04-07	2011-04-08	2011-04-08	4,998.81
002335	科华恒盛	10.00	2011-04-13	2011-04-14	2011-04-14	7,800.00
002337	赛象科技	6.00	2011-05-23	2011-05-24	2011-05-24	7,200.00
002340	格林美	10.00	2011-05-25	2011-05-26	2011-05-26	12,131.60
002341	新纶科技	10.00	2011-05-18	2011-05-19	2011-05-19	7,320.00
002342	巨力索具	10.00	2011-10-10	2011-10-11	2011-10-11	48,000.00
002343	禾欣股份	10.00	2011-05-25	2011-05-26	2011-05-26	9,906.00
002344	海宁皮城	10.00	2011-05-25	2011-05-26	2011-05-26	28,000.00
002348	高乐股份	6.00	2011-06-09	2011-06-10	2011-06-10	8,880.00
002349	精华制药	2.50	2011-02-28	2011-03-01	2011-03-01	2,000.00
002351	漫步者	10.00	2011-05-09	2011-05-10	2011-05-10	14,700.00
002353	杰瑞股份	10.00	2011-04-20	2011-04-21	2011-04-21	11,481.80
002357	富临运业	10.00	2011-05-17	2011-05-18	2011-05-18	9,796.53
002358	森源电气	10.00	2011-06-20	2011-06-21	2011-06-21	8,600.00
002359	齐星铁塔	5.00	2011-05-12	2011-05-13	2011-05-13	5,450.00
002360	同德化工	10.00	2011-04-25	2011-04-26	2011-04-26	6,000.00
002361	神剑股份	10.00	2011-05-27	2011-05-30	2011-05-30	8,000.00
002362	汉王科技	10.00	2011-04-27	2011-04-28	2011-04-28	10,705.14
002364	中恒电气	5.00	2011-05-26	2011-05-27	2011-05-27	3,340.00
002365	永安药业	10.00	2011-04-29	2011-05-03	2011-05-03	9,350.00
002367	康力电梯	5.00	2011-03-29	2011-03-30	2011-03-30	8,010.00
002368	太极股份	10.00	2011-05-23	2011-05-24	2011-05-24	9,878.92
002369	卓翼科技	10.00	2011-05-16	2011-05-17	2011-05-17	10,000.00
002370	亚太药业	7.00	2011-07-05	2011-07-06	2011-07-06	8,400.00
002371	七星电子	3.00	2011-06-30	2011-07-01	2011-07-01	1,950.00
002374	丽鹏股份	6.00	2011-05-09	2011-05-10	2011-05-10	3,210.00
002375	亚厦股份	10.00	2011-05-12	2011-05-13	2011-05-13	21,100.00
002376	新北洋	10.00	2011-06-07	2011-06-08	2011-06-08	15,000.00
002377	国创高新	10.00	2011-06-27	2011-06-28	2011-06-28	10,700.00
002379	鲁丰股份	10.00	2011-05-31	2011-06-01	2011-06-01	7,750.00
002381	双箭股份	5.00	2011-05-20	2011-05-23	2011-05-23	3,900.00
002382	蓝帆股份	5.00	2011-05-27	2011-05-30	2011-05-30	4,000.00
002383	合众思壮	2.00	2011-05-25	2011-05-26	2011-05-26	2,400.00
002384	东山精密	2.00	2011-04-21	2011-04-22	2011-04-22	3,200.00
002387	黑牛食品	8.00	2011-05-25	2011-05-26	2011-05-26	10,680.00
002388	新亚制程	8.00	2011-05-19	2011-05-20	2011-05-20	8,880.00
002389	南洋科技	10.00	2011-04-12	2011-04-13	2011-04-13	6,700.00
002390	信邦制药	10.00	2011-05-04	2011-05-05	2011-05-05	8,680.00
002391	长青股份	3.00	2011-05-09	2011-05-10	2011-05-10	4,748.16
002392	北京利尔	10.00	2011-05-05	2011-05-06	2011-05-06	13,500.00

002392	北京利尔	10.00	2011-09-23	2011-09-26	2011-09-26	27,000.00
002394	联发股份	10.00	2011-05-31	2011-06-01	2011-06-01	10,790.00
002396	星网锐捷	10.00	2011-06-27	2011-06-28	2011-06-28	17,553.00
002397	梦洁家纺	6.00	2011-07-05	2011-07-06	2011-07-06	5,670.00
002398	建研集团	3.00	2011-05-20	2011-05-23	2011-05-23	3,600.00
002399	海普瑞	10.00	2011-04-28	2011-04-29	2011-04-29	40,010.00
002400	省广股份	8.00	2011-05-09	2011-05-10	2011-05-10	6,589.74
002401	中海科技	10.00	2011-09-28	2011-09-29	2011-09-29	5,320.00
002402	和而泰	5.00	2011-05-31	2011-06-01	2011-06-01	3,335.00
002404	嘉欣丝绸	3.00	2011-05-25	2011-05-26	2011-05-26	4,005.00
002405	四维图新	2.00	2011-04-15	2011-04-18	2011-04-18	8,004.59
002406	远东传动	5.00	2011-05-26	2011-05-27	2011-05-27	9,350.00
002407	多氟多	3.00	2011-04-28	2011-04-29	2011-04-29	3,210.00
002408	齐翔腾达	8.00	2011-05-05	2011-05-06	2011-05-06	20,764.80
002410	广联达	5.00	2011-03-28	2011-03-29	2011-03-29	9,000.00
002411	九九久	8.00	2011-06-21	2011-06-22	2011-06-22	10,320.00
002412	汉森制药	10.00	2011-05-20	2011-05-23	2011-05-23	7,400.00
002413	常发股份	5.00	2011-09-30	2011-10-10	2011-10-10	7,350.00
002415	海康威视	10.00	2011-04-19	2011-04-20	2011-04-20	50,000.00
002416	爱施德	10.00	2011-11-07	2011-11-08	2011-11-08	49,330.00
002417	三元达	5.00	2011-06-09	2011-06-10	2011-06-10	6,000.00
002418	康盛股份	6.00	2011-06-09	2011-06-10	2011-06-10	8,580.00
002419	天虹商场	10.00	2011-04-28	2011-04-29	2011-04-29	40,010.00
002421	达实智能	3.00	2011-04-28	2011-04-29	2011-04-29	2,340.00
002422	科伦药业	10.00	2011-04-28	2011-04-29	2011-04-29	24,000.00
002424	贵州百灵	10.00	2011-07-14	2011-07-15	2011-07-15	23,520.00
002425	凯撒股份	10.00	2011-03-31	2011-04-01	2011-04-01	10,700.00
002427	尤夫股份	3.00	2011-06-23	2011-06-24	2011-06-24	5,496.83
002428	云南锗业	3.00	2011-05-26	2011-05-27	2011-05-27	3,768.00
002429	兆驰股份	5.00	2011-07-06	2011-07-07	2011-07-07	23,627.12
002430	杭氧股份	5.00	2011-05-24	2011-05-25	2011-05-25	20,050.00
002431	棕榈园林	10.00	2011-04-15	2011-04-18	2011-04-18	19,200.00
002432	九安医疗	10.00	2011-05-26	2011-05-27	2011-05-27	12,400.00
002434	万里扬	10.00	2011-09-13	2011-09-14	2011-09-14	17,000.00
002436	兴森科技	10.00	2011-05-12	2011-05-13	2011-05-13	11,170.00
002437	誉衡药业	10.00	2011-03-28	2011-03-29	2011-03-29	14,000.00
002439	启明星辰	10.00	2011-09-16	2011-09-19	2011-09-19	9,875.91
002440	闰土股份	3.00	2011-06-23	2011-06-24	2011-06-24	8,850.00
002441	众业达	10.00	2011-04-08	2011-04-11	2011-04-11	11,600.00
002442	龙星化工	6.00	2011-04-28	2011-04-29	2011-04-29	12,000.00
002443	金洲管道	3.00	2011-06-01	2011-06-02	2011-06-02	4,005.00





002444	巨星科技	10.00	2011-04-25	2011-04-26	2011-04-26	25,350.00
002445	中南重工	10.50	2011-08-15	2011-08-16	2011-08-16	12,915.00
002446	盛路通信	3.00	2011-05-30	2011-05-31	2011-05-31	3,064.58
002447	壹桥苗业	10.00	2011-07-04	2011-07-05	2011-07-05	6,700.00
002450	康得新	10.00	2011-06-09	2011-06-10	2011-06-10	16,160.00
002454	松芝股份	3.00	2011-06-02	2011-06-03	2011-06-03	7,200.00
002455	百川股份	5.00	2011-05-25	2011-05-26	2011-05-26	4,390.00
002456	欧菲光	10.00	2011-04-28	2011-04-29	2011-04-29	9,600.00
002457	青龙管业	6.00	2011-05-16	2011-05-17	2011-05-17	8,374.80
002458	益生股份	3.00	2011-05-23	2011-05-24	2011-05-24	3,240.00
002459	天业通联	3.00	2011-05-23	2011-05-24	2011-05-24	5,130.00
002460	赣锋锂业	5.00	2011-05-26	2011-05-27	2011-05-27	5,000.00
002462	嘉事堂	5.00	2011-07-01	2011-07-04	2011-07-04	8,000.00
002463	沪电股份	2.00	2011-05-19	2011-05-20	2011-05-20	13,840.61
002466	天齐锂业	5.00	2011-05-23	2011-05-24	2011-05-24	4,900.00
002468	艾迪西	2.00	2011-04-06	2011-04-07	2011-04-07	3,200.00
002469	三维工程	7.00	2011-04-28	2011-04-29	2011-04-29	4,637.08
002471	中超电缆	3.00	2011-05-05	2011-05-06	2011-05-06	4,800.00
002472	双环传动	8.00	2011-05-30	2011-05-31	2011-05-31	9,504.00
002473	圣莱达	10.00	2011-05-20	2011-05-23	2011-05-23	8,000.00
002475	立讯精密	5.00	2011-05-25	2011-05-26	2011-05-26	8,690.00
002476	宝莫股份	5.00	2011-05-25	2011-05-26	2011-05-26	6,000.00
002477	雏鹰农牧	10.00	2011-04-18	2011-04-19	2011-04-19	13,350.00
002479	富春环保	10.00	2011-03-08	2011-03-09	2011-03-09	21,400.00
002480	新筑股份	10.00	2011-05-12	2011-05-13	2011-05-13	14,000.00
002481	双塔食品	10.00	2011-03-01	2011-03-02	2011-03-02	6,000.00
002482	广田股份	10.00	2011-05-19	2011-05-20	2011-05-20	16,000.00
002483	润邦股份	8.00	2011-04-28	2011-04-29	2011-04-29	16,000.00
002488	金固股份	5.00	2011-04-01	2011-04-06	2011-04-06	6,000.00
002493	荣盛石化	10.00	2011-04-14	2011-04-15	2011-04-15	55,600.00
002495	佳隆股份	8.00	2011-05-26	2011-05-27	2011-05-27	8,320.00
002496	辉丰股份	6.00	2011-05-18	2011-05-19	2011-05-19	6,000.00
002497	雅化集团	10.00	2011-04-26	2011-04-27	2011-04-27	16,000.00
002498	汉缆股份	5.00	2011-06-15	2011-06-16	2011-06-16	23,500.00
002501	利源铝业	10.00	2011-04-29	2011-05-03	2011-05-03	9,360.00
002503	搜于特	10.00	2011-03-29	2011-03-30	2011-03-30	8,000.00
002505	大康牧业	6.00	2011-05-23	2011-05-24	2011-05-24	6,168.00
002506	超日太阳	10.00	2011-04-15	2011-04-18	2011-04-18	26,360.00
002508	老板电器	6.00	2011-05-12	2011-05-13	2011-05-13	9,600.00
002512	达华智能	8.00	2011-06-28	2011-06-29	2011-06-29	9,439.52
002513	蓝丰生化	8.00	2011-09-29	2011-09-30	2011-09-30	5,920.00
002515	金字火腿	3.00	2011-05-11	2011-05-12	2011-05-12	2,205.00

002516	江苏旷达	2.50	2011-06-07	2011-06-08	2011-06-08	5,000.00
002519	银河电子	10.00	2011-04-28	2011-04-29	2011-04-29	7,040.00
002520	日发数码	5.00	2011-04-29	2011-05-03	2011-05-03	3,200.00
002521	齐峰股份	4.00	2011-05-06	2011-05-09	2011-05-09	5,890.00
002522	浙江众成	6.00	2011-05-10	2011-05-11	2011-05-11	6,400.20
002524	光正钢构	10.00	2011-04-26	2011-04-27	2011-04-27	9,038.00
002528	英飞拓	6.00	2011-07-04	2011-07-05	2011-07-05	8,820.00
002532	新界泵业	10.00	2011-05-10	2011-05-11	2011-05-11	8,000.00
002533	金杯电工	10.00	2011-04-22	2011-04-25	2011-04-25	14,000.00
002535	林州重机	10.00	2011-05-13	2011-05-16	2011-05-16	20,480.00
002539	新都化工	10.00	2011-09-22	2011-09-23	2011-09-23	16,552.00
002540	亚太科技	3.00	2011-05-06	2011-05-09	2011-05-09	4,800.00
002542	中化岩土	5.00	2011-05-19	2011-05-20	2011-05-20	3,340.00
002544	杰赛科技	10.00	2011-06-09	2011-06-10	2011-06-10	8,596.00
002545	东方铁塔	5.00	2011-09-08	2011-09-09	2011-09-09	8,675.00
002546	新联电子	10.00	2011-08-29	2011-08-30	2011-08-30	8,400.00
002549	凯美特气	5.00	2011-06-15	2011-06-16	2011-06-16	4,000.00
002551	尚荣医疗	5.00	2011-06-23	2011-06-24	2011-06-24	4,100.00
002552	宝鼎重工	5.00	2011-06-20	2011-06-21	2011-06-21	5,000.00
002554	惠博普	5.00	2011-06-08	2011-06-09	2011-06-09	6,750.00
002555	顺荣股份	10.00	2011-06-16	2011-06-17	2011-06-17	6,700.00
002556	辉隆股份	6.00	2011-05-20	2011-05-23	2011-05-23	8,970.00
002557	洽洽食品	3.00	2011-08-23	2011-08-24	2011-08-24	6,000.00
002560	通达股份	3.10	2011-05-06	2011-05-09	2011-05-09	2,445.28
002564	张化机	6.00	2011-05-17	2011-05-18	2011-05-18	11,394.60
002565	上海绿新	6.00	2011-09-15	2011-09-16	2011-09-16	8,010.00
002572	宁基股份	10.00	2011-08-25	2011-08-26	2011-08-26	5,350.00
002573	国电清新	10.00	2011-09-16	2011-09-19	2011-09-19	14,800.00
200026	飞亚达B	4.00	2011-04-26	2011-04-27	2011-04-27	2,332.80
200055	方大B	5.00	2011-04-25	2011-04-26	2011-04-26	11,198.37
200521	皖美菱B	2.00	2011-08-09	2011-08-10	2011-08-10	2,262.00
200625	长安B	8.00	2011-07-06	2011-07-07	2011-07-07	47,714.78
200725	京东方B	2.00	2011-06-17	2011-06-20	2011-06-20	22,311.00
200771	杭汽轮B	3.00	2011-06-21	2011-06-22	2011-06-22	5,272.80
300001	特锐德	5.00	2011-05-05	2011-05-06	2011-05-06	6,680.00
300002	神州泰岳	2.00	2011-04-19	2011-04-20	2011-04-20	6,320.00
300004	南风股份	10.00	2011-05-13	2011-05-16	2011-05-16	9,400.00
300005	探路者	10.00	2011-04-27	2011-04-28	2011-04-28	13,400.00
300006	莱美药业	10.00	2011-07-11	2011-07-12	2011-07-12	9,150.00
300008	上海佳豪	7.00	2011-03-04	2011-03-07	2011-03-07	5,997.60
300009	安科生物	2.50	2011-05-05	2011-05-06	2011-05-06	3,780.00
300010	立思辰	5.00	2011-05-12	2011-05-13	2011-05-13	7,886.25



300012	华测检测	5.00	2011-04-27	2011-04-28	2011-04-28	6,132.75
300014	亿纬锂能	5.00	2011-06-07	2011-06-08	2011-06-08	6,600.00
300015	爱尔眼科	6.00	2011-09-05	2011-09-06	2011-09-06	16,020.00
300016	北陆药业	5.00	2011-05-18	2011-05-19	2011-05-19	5,091.64
300020	银江股份	5.00	2011-05-06	2011-05-09	2011-05-09	8,000.00
300021	大禹节水	10.00	2011-04-27	2011-04-28	2011-04-28	13,930.00
300022	吉峰农机	10.00	2011-05-24	2011-05-25	2011-05-25	17,870.00
300024	机器人	12.00	2011-03-30	2011-03-31	2011-03-31	16,236.00
300025	华星创业	5.00	2011-04-21	2011-04-22	2011-04-22	4,000.00
300026	红日药业	5.00	2011-05-18	2011-05-19	2011-05-19	5,034.20
300027	华谊兄弟	8.00	2011-04-14	2011-04-15	2011-04-15	26,880.00
300028	金亚科技	5.00	2011-06-02	2011-06-03	2011-06-03	8,820.00
300030	阳普医疗	10.00	2011-05-12	2011-05-13	2011-05-13	7,400.00
300034	钢研高纳	8.00	2011-05-25	2011-05-26	2011-05-26	9,421.70
300035	中科电气	3.00	2011-06-16	2011-06-17	2011-06-17	2,767.50
300036	超图软件	6.00	2011-06-15	2011-06-16	2011-06-16	4,500.00
300039	上海凯宝	5.00	2011-04-28	2011-04-29	2011-04-29	8,768.00
300041	回天胶业	6.00	2011-04-28	2011-04-29	2011-04-29	3,959.88
300043	星辉车模	10.00	2011-03-29	2011-03-30	2011-03-30	7,920.00
300045	华力创通	10.00	2011-06-14	2011-06-15	2011-06-15	6,700.00
300046	台基股份	10.00	2011-04-20	2011-04-21	2011-04-21	7,104.00
300047	天源迪科	5.00	2011-05-05	2011-05-06	2011-05-06	5,230.00
300048	合康变频	10.00	2011-03-25	2011-03-28	2011-03-28	12,306.40
300049	福瑞股份	3.00	2011-05-03	2011-05-04	2011-05-04	2,886.00
300050	世纪鼎利	10.00	2011-04-21	2011-04-22	2011-04-22	10,800.00
300051	三五互联	10.00	2011-05-10	2011-05-11	2011-05-11	8,025.00
300053	欧比特	10.00	2011-05-20	2011-05-23	2011-05-23	10,000.00
300054	鼎龙股份	5.00	2011-06-15	2011-06-16	2011-06-16	3,000.00
300055	万邦达	10.00	2011-05-26	2011-05-27	2011-05-27	11,440.00
300057	万顺股份	10.00	2011-04-27	2011-04-28	2011-04-28	21,100.00
300058	蓝色光标	5.00	2011-08-23	2011-08-24	2011-08-24	6,000.00
300059	东方财富	5.00	2011-06-03	2011-06-07	2011-06-07	7,000.00
300062	中能电气	10.00	2011-05-13	2011-05-16	2011-05-16	7,700.00
300064	豫金刚石	10.00	2011-04-14	2011-04-15	2011-04-15	15,200.00
300066	三川股份	10.00	2011-04-28	2011-04-29	2011-04-29	5,200.00
300067	安诺其	5.00	2011-05-19	2011-05-20	2011-05-20	5,350.00
300068	南都电源	2.00	2011-05-06	2011-05-09	2011-05-09	4,960.00
300069	金利华电	3.00	2011-06-15	2011-06-16	2011-06-16	1,800.00
300070	碧水源	12.00	2011-05-17	2011-05-18	2011-05-18	17,640.00
300071	华谊嘉信	10.00	2011-04-28	2011-04-29	2011-04-29	5,175.53
300072	三聚环保	10.00	2011-05-11	2011-05-12	2011-05-12	9,727.00
300073	当升科技	10.00	2011-05-19	2011-05-20	2011-05-20	8,000.00

300074	华平股份	15.00	2011-02-28	2011-03-01	2011-03-01	6,000.00
300075	数字政通	5.00	2011-05-25	2011-05-26	2011-05-26	2,800.00
300077	国民技术	15.00	2011-05-16	2011-05-17	2011-05-17	16,320.00
300078	中瑞思创	15.00	2011-04-20	2011-04-21	2011-04-21	10,050.00
300079	数码视讯	10.00	2011-05-26	2011-05-27	2011-05-27	11,200.00
300080	新大新材	10.00	2011-07-14	2011-07-15	2011-07-15	14,000.00
300082	奥克股份	6.00	2011-04-08	2011-04-11	2011-04-11	9,720.00
300083	劲胜股份	10.00	2011-06-15	2011-06-16	2011-06-16	10,000.00
300084	海默科技	10.00	2011-06-15	2011-06-16	2011-06-16	6,400.00
300085	银之杰	10.00	2011-06-02	2011-06-03	2011-06-03	6,000.00
300086	康芝药业	10.00	2011-04-15	2011-04-18	2011-04-18	10,000.00
300087	荃银高科	10.00	2011-05-17	2011-05-18	2011-05-18	5,280.00
300088	长信科技	10.00	2011-06-07	2011-06-08	2011-06-08	12,550.00
300090	盛运股份	10.00	2011-04-18	2011-04-19	2011-04-19	12,763.61
300091	金通灵	15.00	2011-04-07	2011-04-08	2011-04-08	12,540.00
300093	金刚玻璃	8.00	2011-06-28	2011-06-29	2011-06-29	9,600.00
300094	国联水产	1.00	2011-06-10	2011-06-13	2011-06-13	3,200.00
300096	易联众	10.00	2011-07-06	2011-07-07	2011-07-07	8,600.00
300098	高新兴	3.00	2011-05-17	2011-05-18	2011-05-18	2,052.00
300099	尤洛卡	15.00	2011-03-29	2011-03-30	2011-03-30	6,201.00
300100	双林股份	5.00	2011-05-18	2011-05-19	2011-05-19	4,675.00
300101	国腾电子	10.00	2011-04-15	2011-04-18	2011-04-18	6,950.00
300102	乾照光电	15.00	2011-05-05	2011-05-06	2011-05-06	17,700.00
300103	达刚路机	8.00	2011-05-09	2011-05-10	2011-05-10	5,228.00
300104	乐视网	12.00	2011-05-17	2011-05-18	2011-05-18	12,000.00
300105	龙源技术	8.00	2011-05-04	2011-05-05	2011-05-05	7,040.00
300107	建新股份	10.00	2011-05-13	2011-05-16	2011-05-16	6,690.00
300108	双龙股份	3.00	2011-03-09	2011-03-10	2011-03-10	1,560.00
300109	新开源	10.00	2011-05-26	2011-05-27	2011-05-27	3,600.00
300112	万讯自控	5.00	2011-05-30	2011-05-31	2011-05-31	3,581.50
300113	顺网科技	12.00	2011-05-11	2011-05-12	2011-05-12	7,200.00
300114	中航电测	5.00	2011-05-12	2011-05-13	2011-05-13	4,000.00
300115	长盈精密	10.00	2011-04-26	2011-04-27	2011-04-27	8,600.00
300117	嘉寓股份	10.00	2011-05-09	2011-05-10	2011-05-10	10,860.00
300118	东方日升	10.00	2011-03-22	2011-03-23	2011-03-23	17,500.00
300119	瑞普生物	10.00	2011-04-22	2011-04-25	2011-04-25	7,414.80
300120	经纬电材	3.00	2011-04-20	2011-04-21	2011-04-21	2,610.00
300121	阳谷华泰	8.00	2011-03-29	2011-03-30	2011-03-30	4,800.00
300123	太阳鸟	6.00	2011-05-12	2011-05-13	2011-05-13	5,216.46
300124	汇川技术	10.00	2011-04-29	2011-05-03	2011-05-03	10,800.00
300125	易世达	10.00	2011-05-19	2011-05-20	2011-05-20	5,900.00
300126	锐奇股份	8.00	2011-04-28	2011-04-29	2011-04-29	6,736.00



300128	锦富新材	10.00	2011-05-13	2011-05-16	2011-05-16	10,000.00
300129	泰胜风能	8.00	2011-04-15	2011-04-18	2011-04-18	9,600.00
300130	新国都	8.00	2011-05-06	2011-05-09	2011-05-09	5,080.00
300131	英唐智控	12.00	2011-04-14	2011-04-15	2011-04-15	5,520.00
300132	青松股份	8.00	2011-04-18	2011-04-19	2011-04-19	5,360.00
300133	华策影视	10.00	2011-04-14	2011-04-15	2011-04-15	5,648.00
300133	华策影视	7.00	2011-10-28	2011-10-31	2011-10-31	7,907.20
300134	大富科技	10.00	2011-09-02	2011-09-05	2011-09-05	16,000.00
300135	宝利沥青	10.00	2011-05-20	2011-05-23	2011-05-23	8,000.00
300136	信维通信	10.00	2011-04-28	2011-04-29	2011-04-29	6,667.00
300137	先河环保	3.00	2011-05-06	2011-05-09	2011-05-09	3,600.00
300140	启源装备	10.00	2011-05-12	2011-05-13	2011-05-13	6,100.00
300142	沃森生物	5.00	2011-05-04	2011-05-05	2011-05-05	5,000.00
300143	星河生物	12.00	2011-03-24	2011-03-25	2011-03-25	8,040.00
300144	宋城股份	12.00	2011-05-12	2011-05-13	2011-05-13	20,160.00
300145	南方泵业	8.00	2011-05-13	2011-05-16	2011-05-16	6,400.00
300146	汤臣倍健	10.00	2011-05-23	2011-05-24	2011-05-24	5,468.00
300147	香雪制药	10.00	2011-05-20	2011-05-23	2011-05-23	12,300.00
300148	天舟文化	3.00	2011-05-26	2011-05-27	2011-05-27	2,250.00
300149	量子高科	10.00	2011-05-06	2011-05-09	2011-05-09	6,700.00
300151	昌红科技	5.00	2011-05-25	2011-05-26	2011-05-26	3,350.00
300153	科泰电源	10.00	2011-04-28	2011-04-29	2011-04-29	8,000.00
300154	瑞凌股份	10.00	2011-05-09	2011-05-10	2011-05-10	11,175.00
300155	安居宝	15.00	2011-05-05	2011-05-06	2011-05-06	10,800.00
300156	天立环保	10.00	2011-05-23	2011-05-24	2011-05-24	8,020.00
300157	恒泰艾普	10.00	2011-05-25	2011-05-26	2011-05-26	8,888.00
300159	新研股份	12.00	2011-04-28	2011-04-29	2011-04-29	4,920.00
300162	雷曼光电	10.00	2011-09-26	2011-09-27	2011-09-27	6,700.00
300164	通源石油	2.00	2011-06-09	2011-06-10	2011-06-10	1,320.00
300165	天瑞仪器	6.00	2011-05-23	2011-05-24	2011-05-24	4,440.00
300167	迪威视讯	5.00	2011-05-17	2011-05-18	2011-05-18	2,224.00
300169	天晟新材	5.00	2011-04-26	2011-04-27	2011-04-27	4,675.00
300170	汉得信息	4.00	2011-04-21	2011-04-22	2011-04-22	4,628.98
300171	东富龙	10.00	2011-04-28	2011-04-29	2011-04-29	8,000.00
300173	松德股份	3.00	2011-05-11	2011-05-12	2011-05-12	2,010.00
300175	朗源股份	12.00	2011-08-30	2011-08-31	2011-08-31	12,840.00
300177	中海达	10.00	2011-10-28	2011-10-31	2011-10-31	5,000.00
300182	捷成股份	10.00	2011-05-06	2011-05-09	2011-05-09	5,600.00
300195	长荣股份	4.00	2011-09-15	2011-09-16	2011-09-16	4,000.00
300197	铁汉生态	9.00	2011-09-23	2011-09-26	2011-09-26	5,540.45
300198	纳川股份	5.00	2011-09-26	2011-09-27	2011-09-27	4,600.00
300215	电科院	10.00	2011-08-30	2011-08-31	2011-08-31	4,500.00

注：红股分配总数指上市公司当年送股或转赠的总股数。

#### 4.12A 沪市上市公司配股一览表 Summary for Rights Issuing of Listed Companies in Shanghai

股票代码 Code	股票简称 Name of Stocks	股权登记日 Record Date	配股认购截 止日 Purchase Date	可认购数量 (万股) Rights Issuing (10,000)	实际认购数量 (万股) Actual Purchase (10,000)	未认购数量(万 股) Non- Purchase (10,000)	认购率% Purchase Ratio
600428	中远航运	2011-01-04	2011-01-11	39,312.71	38,002.28	1,310.43	96.67
600595	中孚实业	2011-01-10	2011-01-17	35,491.80	33,181.37	2,310.43	93.49
600005	武钢股份	2011-03-25	2011-04-01	235,144.57	225,562.75	9,581.82	95.93
600550	天威保变	2011-04-06	2011-04-13	21,024.00	20,499.09	524.91	97.50
601998	中信银行	2011-06-28	2011-07-05	532,630.83	5,273,622.45	-4,740,991.62	990.11

注：①认购率=实际认购数量/可认购数量\*100。②包括网上和网下配股、按登记完成时点统计；  
说明：方正科技登记完成时点在2008年。

#### 4.12B 深市上市公司配股一览表 Summary for Rights Issuing of Listed Companies in Shenzhen

股票 代码 Code	股票简称 Name of Stocks	股权登记日 Record Data	配股认购截止 日 Purchase Date	可认购数量 (万股) Rights Issuing (10,000)	实际认购数 量(万股) Actual Purchase (10,000)	未认购数量 (万股) Non- Purchase (10,000)	认购率% Purchase Ratio
000589	黔轮胎A	2011-01-10	2011-01-17	7,629.81	7,160.91	468.90	93.85
000816	江淮动力	2011-01-24	2011-01-31	25,380.00	24,280.33	1,099.67	95.67
002003	伟星股份	2011-02-16	2011-02-23	5,185.28	5,157.70	27.58	99.47
002015	霞客环保	2011-02-22	2011-03-01	4,021.76	3,885.44	136.32	96.61
000419	通程控股	2011-04-11	2011-04-18	10,530.49	10,196.92	333.57	96.83
002130	沃尔核材	2011-05-25	2011-06-01	4,891.50	4,631.13	260.37	94.68
000962	东方钽业	2011-10-24	2011-10-31	8,910.00	8,443.26	466.74	94.76
002203	海亮股份	2011-12-15	2011-12-22	12,003.00	11,591.22	411.78	96.57

注：认购率=实际认购数量/可认购数量\*100。

#### 4.13 基金发放现金红利情况 Dividend Distribution of Securities Investment Funds

年份 Year	上海 Shanghai		深圳 Shenzhen	
	2010	2011	2010	2011
分红基金只数 (只) Number of Securities Investment Funds of Dividend Distribution	13	13	10	17
分红基金面值 (亿元) Par Value of Securities Investment Funds of Dividend Distribution (¥100Mil.)	320.00	320.00	242.80	346.39
基金分红总金额 (亿元) Total Dividend Distribution (¥100Mil.)	93.60	42.01	60.75	33.59
平均每份基金分红 (元) Average Dividend Distribution per Share	0.29	0.13	0.25	0.10

注: ①基金分红总金额=每份基金红利\*权益登记日总份数。②按权益登记日统计。③上述数据仅含封闭式基金数据。

#### 4.14 基金分红一览表 Summary for Dividend Distribution of Securities Investment Funds

基金代码 Code	基金简称 Name of Securities Investment Funds	每份基金分红 (元) Dividend Distribution per Share	权益登记日 Record Date	权益发放日 Dividend Distribution Date	分红总金额 (万元) Total Dividend (¥10,000)
160617	鹏华丰润	0.014	2011-06-13	2011-06-14	933.37
161010	富国天丰	0.007	2011-03-10	2011-03-11	1,252.14
161010	富国天丰	0.008	2011-04-14	2011-04-15	1,431.39
161010	富国天丰	0.007	2011-05-12	2011-05-13	1,252.49
161010	富国天丰	0.006	2011-06-13	2011-06-14	1,073.60
161010	富国天丰	0.005	2011-07-12	2011-07-13	895.19
161010	富国天丰	0.001	2011-08-10	2011-08-11	179.08
161115	易基岁丰	0.005	2011-03-28	2011-03-29	950.27
161115	易基岁丰	0.005	2011-05-16	2011-05-17	945.62
161713	招商信用	0.010	2011-03-18	2011-03-21	1,869.13
161713	招商信用	0.007	2011-06-29	2011-06-30	1,308.73
161713	招商信用	0.005	2011-12-28	2011-12-29	803.37
164808	工银四季	0.014	2011-07-15	2011-07-18	790.01
166008	中欧强债	0.010	2011-07-18	2011-07-19	592.35
184688	基金开元	0.030	2011-02-18	2011-02-21	6,000.00
184689	基金普惠	0.060	2011-03-10	2011-03-11	12,000.00
184689	基金普惠	0.116	2011-04-08	2011-04-11	23,200.00
184690	基金同益	0.110	2011-03-24	2011-03-25	22,000.00

184691	基金景宏	0.195	2011-03-03	2011-03-04	39,000.00
184692	基金裕隆	0.177	2011-04-07	2011-04-08	53,100.00
184693	基金普丰	0.082	2011-04-08	2011-04-11	24,600.00
184698	基金天元	0.081	2011-01-28	2011-01-31	24,300.00
184699	基金同盛	0.090	2011-03-24	2011-03-25	27,000.00
184701	基金景福	0.220	2011-03-03	2011-03-04	66,000.00
184705	基金裕泽	0.091	2011-04-07	2011-04-08	4,550.00
184721	基金丰和	0.044	2011-03-31	2011-04-01	13,200.00
184722	基金久嘉	0.033	2011-04-20	2011-04-21	6,600.00
500001	基金金泰	0.209	2011-04-21	2011-04-28	41,800.00
500002	基金泰和	0.172	2011-03-31	2011-04-08	34,400.00
500003	基金安信	0.120	2011-03-23	2011-03-30	24,000.00
500005	基金汉盛	0.375	2011-04-25	2011-04-29	75,000.00
500006	基金裕阳	0.071	2011-04-07	2011-04-14	14,200.00
500008	基金兴华	0.139	2011-04-06	2011-04-12	27,800.00
500009	基金安顺	0.210	2011-03-23	2011-03-30	63,000.00
500011	基金金鑫	0.076	2011-04-21	2011-04-28	22,800.00
500015	基金汉兴	0.075	2011-04-25	2011-04-29	22,500.00
500018	基金兴和	0.105	2011-04-06	2011-04-12	31,500.00
500038	基金通乾	0.230	2011-01-21	2011-01-27	46,000.00
500056	基金科瑞	0.050	2011-04-20	2011-04-26	15,000.00
500058	基金银丰	0.007	2011-04-06	2011-04-13	2,100.00

注：分红总金额指基金派发的红利总金额。

#### 4.15 债券还本付息情况 Repayment of Principal and Interest of Bonds

年份 Year	上海 Shanghai		深圳 Shenzhen	
	2010	2011	2010	2011
一、债券还本付息只数（只） Number of Repayment Principal and Interest	291	387	105	109
国债 T-Bonds	80	96	38	36
企业债券 Enterprise Bonds	59	55	43	43
公司债 Corporate Bonds	125	211	19	24
可转换债券 Convertible Bonds	9	7	2	3
可分离式可转债 Detachable Convertible Bonds	18	18	3	3
二、债券还本付息金额（万元） Repayment Principal and Interest (¥10,000)	6,267,424.92	10,115,913.11	1,012,350.15	1,130,631.36
国债 T-Bonds	5,177,437.80	7,537,751.45	710,884.20	572,078.07
企业债券 Enterprise Bonds	314,956.07	366,091.78	102,981.31	340,311.35
公司债 Corporate Bonds	688,869.08	1,300,530.20	183,178.12	202,590.62





可转换债券 Convertible Bonds	7,110.97	37,488.68	5,135.71	5,622.81
可分离式可转债 Detachable Convertible Bonds	79,051.00	874,051.00	10,170.81	10,028.51

#### 4.16A 沪市债券兑付兑息一览表 Summary for Repayment of Principal and Interest of Bonds in Shanghai

债券代码 Code	债券简称 Name of Bonds	债券种类 Category	每百元兑付(兑 息)金额 (元) Repayment per 100 Yuan	债权登记日 Record Date	兑付(兑息) 日 Repayment Date	兑付(兑息) 总金额 Total Repayment (¥10,000)
10107	01 记账(七期)	记账式国债	0.02	2011-1-28	2011-1-31	51,111.26
10107	01 记账(七期)	记账式国债	0.02	2011-7-29	2011-8-1	51,111.26
10110	01 记账(十期)	记账式国债	1.03	2011-9-21	2011-9-26	2,059,000.00
10112	01 记账(十二期)	记账式国债	1.03	2011-10-26	2011-10-31	2,060,628.81
10203	02 记账(三期)	记账式国债	0.03	2011-4-15	2011-4-18	50,760.96
10213	02 记账(十三期)	记账式国债	0.01	2011-3-18	2011-3-21	31,173.75
10213	02 记账(十三期)	记账式国债	0.01	2011-9-19	2011-9-20	31,175.21
10303	03 国债(3)	记账式国债	0.02	2011-10-14	2011-10-17	39,167.01
10303	03 国债(3)	记账式国债	0.02	2011-4-15	2011-4-18	39,161.22
10308	03 国债(8)	记账式国债	0.03	2011-9-16	2011-9-19	48,787.61
10404	04 国债(4)	记账式国债	1.05	2011-5-20	2011-5-25	190,891.93
10407	04 国债(7)	记账式国债	1.05	2011-8-22	2011-8-25	331,722.01
10410	04 国债(10)	记账式国债	1.05	2011-11-22	2011-11-25	31,241.25
10501	05 国债(1)	记账式国债	0.02	2011-2-25	2011-2-28	309.49
10501	05 国债(1)	记账式国债	0.02	2011-8-26	2011-8-29	12,275.29
10504	05 国债(4)	记账式国债	0.02	2011-11-14	2011-11-15	41,793.96
10504	05 国债(4)	记账式国债	0.02	2011-5-13	2011-5-16	7,845.36
10505	05 国债(5)	记账式国债	0.03	2011-5-24	2011-5-25	619.66
10509	05 国债(9)	记账式国债	0.03	2011-8-24	2011-8-25	187.66
10512	05 国债(12)	记账式国债	0.02	2011-11-14	2011-11-15	998.71
10512	05 国债(12)	记账式国债	0.02	2011-5-13	2011-5-16	870.96
10513	05 国债(13)	记账式国债	0.03	2011-11-24	2011-11-25	264.00
10601	06 国债(1)	记账式国债	0.03	2011-2-25	2011-2-28	756.32
10603	06 国债(3)	记账式国债	0.01	2011-3-25	2011-3-28	102.62
10603	06 国债(3)	记账式国债	0.01	2011-9-26	2011-9-27	102.62
10605	06 国债(5)	记账式国债	1.02	2011-5-11	2011-5-16	1,331.20
10612	06 国债(12)	记账式国债	1.03	2011-8-10	2011-8-15	20,544.00
10616	06 国债(16)	记账式国债	0.01	2011-3-25	2011-3-28	146.00
10616	06 国债(16)	记账式国债	0.01	2011-9-23	2011-9-26	146.00
10619	06 国债(19)	记账式国债	0.02	2011-5-13	2011-5-16	16.35
10619	06 国债(19)	记账式国债	0.02	2011-11-14	2011-11-15	16.35

10620	06 国债 (20)	记账式国债	0.03	2011-11-25	2011-11-28	29.10
10701	07 国债 01	记账式国债	0.03	2011-2-1	2011-2-9	87.90
10703	07 国债 03	记账式国债	0.02	2011-9-21	2011-9-22	102.00
10706	07 国债 06	记账式国债	0.02	2011-5-16	2011-5-17	1,067.50
10706	07 国债 06	记账式国债	0.02	2011-11-16	2011-11-17	1,708.00
10710	07 国债 10	记账式国债	0.02	2011-6-24	2011-6-27	2.20
10710	07 国债 10	记账式国债	0.02	2011-12-23	2011-12-26	2.20
10713	07 国债 13	记账式国债	0.02	2011-2-15	2011-2-16	4,068.00
10713	07 国债 13	记账式国债	0.02	2011-8-15	2011-8-16	5,876.00
19001	10 国债 01	记账式国债	0.02	2011-1-27	2011-1-28	160.80
19003	10 国债 03	记账式国债	0.02	2011-2-28	2011-3-1	2,040.00
19003	10 国债 03	记账式国债	0.02	2011-8-31	2011-9-1	2,040.00
19004	10 国债 04	记账式国债	1.01	2011-3-1	2011-3-4	247,513.60
19006	10 国债 06	记账式国债	0.02	2011-3-17	2011-3-18	345.65
19009	10 国债 09	记账式国债	0.02	2011-4-14	2011-4-15	712.80
19009	10 国债 09	记账式国债	0.02	2011-10-14	2011-10-17	2,395.80
19011	10 国债 11	记账式国债	1.01	2011-4-26	2011-4-29	251,187.75
19013	10 国债 13	记账式国债	0.02	2011-5-19	2011-5-20	238.00
19014	10 国债 14	记账式国债	0.02	2011-11-23	2011-11-24	261.95
19014	10 国债 14	记账式国债	0.02	2011-5-23	2011-5-24	261.95
19016	10 国债 16	记账式国债	0.02	2011-6-2	2011-6-3	23.30
19018	10 国债 18	记账式国债	0.02	2011-12-20	2011-12-21	3,425.50
19019	10 国债 19	记账式国债	0.02	2011-6-23	2011-6-24	699.05
19019	10 国债 19	记账式国债	0.02	2011-12-23	2011-12-26	255.75
19020	10 国债 20	记账式国债	0.03	2011-7-7	2011-7-8	50.40
19021	10 国债 21	记账式国债	1.02	2011-7-12	2011-7-15	208,833.50
19023	10 国债 23	记账式国债	0.02	2011-1-28	2011-1-31	118.80
19023	10 国债 23	记账式国债	0.02	2011-7-28	2011-7-29	118.80
19025	10 国债 25	记账式国债	0.02	2011-8-11	2011-8-12	954.50
19026	10 国债 26	记账式国债	0.02	2011-2-15	2011-2-16	1,782.00
19026	10 国债 26	记账式国债	0.02	2011-8-15	2011-8-16	1,782.00
19030	10 国债 30	记账式国债	1.02	2011-9-6	2011-9-9	170,632.25
19033	10 国债 33	记账式国债	0.03	2011-10-20	2011-10-21	87.30
19035	10 国债 35	记账式国债	0.03	2011-11-3	2011-11-4	107.20
19036	10 国债 36	记账式国债	1.02	2011-11-8	2011-11-11	62,311.50
19037	10 国债 37	记账式国债	0.02	2011-11-17	2011-11-18	3,740.00
19039	10 国债 39	记账式国债	0.04	2011-12-1	2011-12-2	182.00
19040	10 国债 40	记账式国债	0.02	2011-12-8	2011-12-9	1,184.40
19041	10 国债 41	记账式国债	0.02	2011-6-15	2011-6-16	94.25
19041	10 国债 41	记账式国债	0.02	2011-12-15	2011-12-16	188.50
19102	11 国债 02	记账式国债	0.02	2011-7-19	2011-7-20	531.90
19105	11 国债 05	记账式国债	0.02	2011-8-23	2011-8-24	5,786.18



19108	11 国债 08	记账式国债	0.02	2011-9-16	2011-9-19	1,053.25
19110	11 国债 10	记账式国债	0.02	2011-10-27	2011-10-28	2,718.25
19112	11 国债 12	记账式国债	0.02	2011-11-25	2011-11-28	1,276.80
19115	11 国债 15	记账式国债	0.02	2011-12-15	2011-12-16	1,975.05
19116	11 国债 16	记账式国债	0.02	2011-12-22	2011-12-23	6,795.00
19714	07 国债 14	记账式国债	0.04	2011-8-22	2011-8-23	1,540.50
19717	07 国债 17	记账式国债	0.04	2011-10-21	2011-10-24	400.00
19718	07 国债 18	记账式国债	0.04	2011-11-25	2011-11-28	43.50
19801	08 国债 01	记账式国债	0.04	2011-2-11	2011-2-14	98.75
19804	08 国债 04	记账式国债	1.04	2011-4-11	2011-4-14	47,119.80
19805	08 国债 05	记账式国债	0.04	2011-4-20	2011-4-21	147.60
19806	08 国债 06	记账式国债	0.02	2011-5-6	2011-5-9	1,350.00
19806	08 国债 06	记账式国债	0.02	2011-11-7	2011-11-8	1,485.00
19810	08 国债 10	记账式国债	0.02	2011-12-22	2011-12-23	1,543.50
19811	08 国债 11	记账式国债	1.04	2011-7-11	2011-7-14	23,901.60
19814	08 国债 14	记账式国债	0.04	2011-8-17	2011-8-18	42.30
19817	08 国债 17	记账式国债	0.04	2011-9-15	2011-9-16	184.50
19822	08 国债 22	记账式国债	0.03	2011-11-23	2011-11-24	284.55
19823	08 国债 23	记账式国债	0.02	2011-11-25	2011-11-28	269.69
19825	08 国债 25	记账式国债	0.01	2011-12-14	2011-12-15	464.00
19826	08 国债 26	记账式国债	0.02	2011-12-16	2011-12-19	945.18
19909	09 国债 09	记账式国债	0.02	2011-5-20	2011-5-23	542.50
19912	09 国债 12	记账式国债	0.02	2011-6-17	2011-6-20	154.50
19912	09 国债 12	记账式国债	0.02	2011-12-16	2011-12-19	154.50
19915	09 国债 15	记账式国债	0.02	2011-7-15	2011-7-18	954.60
19922	09 国债 22	记账式国债	0.02	2011-9-9	2011-9-13	152.60
19925	09 国债 25	记账式国债	0.02	2011-10-14	2011-10-17	1,045.00
19925	09 国债 25	记账式国债	0.02	2011-4-14	2011-4-15	209.00
19929	09 国债 29	记账式国债	0.02	2011-11-18	2011-11-21	169.40
19930	09 国债 30	记账式国债	0.02	2011-11-29	2011-11-30	1,827.50
19930	09 国债 30	记账式国债	0.02	2011-5-27	2011-5-30	1,827.50
20028	10 贴债 02	记账式国债	1.00	2011-1-5	2011-1-10	147,726.40
20031	10 贴债 05	记账式国债	1.00	2011-2-9	2011-2-14	36,000.00
20033	10 贴债 07	记账式国债	1.00	2011-3-9	2011-3-14	152,000.00
20035	10 贴债 09	记账式国债	1.00	2011-1-19	2011-1-24	43,000.00
20036	10 贴债 10	记账式国债	1.00	2011-5-4	2011-5-9	26,000.00
20037	10 贴债 11	记账式国债	1.00	2011-2-16	2011-2-21	51,000.00
20039	10 贴债 13	记账式国债	1.00	2011-3-16	2011-3-21	52,000.00
20040	10 贴债 14	记账式国债	1.00	2011-1-19	2011-1-24	107,000.00
20041	10 贴债 15	记账式国债	1.00	2011-1-26	2011-1-31	1,100.00
20042	10 贴债 16	记账式国债	1.00	2011-5-11	2011-5-16	86,000.00
20043	10 贴债 17	记账式国债	1.00	2011-2-23	2011-2-28	21,000.00

20044	10 贴债 18	记账式国债	1.00	2011-9-7	2011-9-13	156,000.00
20045	10 贴债 19	记账式国债	1.00	2011-3-23	2011-3-28	249,000.00
20046	11 贴债 01	记账式国债	1.00	2011-7-13	2011-7-18	124,000.00
20047	11 贴债 02	记账式国债	1.00	2011-11-9	2011-11-14	98,000.00
110003	新钢转债	可转换债券	0.02	2011-8-19	2011-8-26	4,993.30
110007	博汇转债	可转换债券	0.01	2011-9-22	2011-9-29	1,031.32
110009	双良转债	可转换债券	0.00	2011-5-3	2011-5-9	309.65
110011	歌华转债	可转换债券	0.01	2011-11-24	2011-11-30	814.42
110078	澄星转债	可转换债券	0.02	2011-5-9	2011-5-13	416.99
113001	中行转债	可转换债券	0.00	2011-6-1	2011-6-9	18,300.70
113002	工行转债	可转换债券	0.00	2011-8-30	2011-9-7	11,622.30
120101	01 中移动	企业债券	1.04	2011-6-15	2011-6-20	255,450.00
120102	01 三峡债	企业债券	0.05	2011-11-7	2011-11-8	10,008.41
120201	02 三峡债	企业债券	0.05	2011-9-19	2011-9-20	21,067.76
120203	02 中移(15)	企业债券	0.04	2011-10-27	2011-10-28	17,364.83
120204	02 苏交通	企业债券	0.05	2011-12-9	2011-12-12	4,428.82
120205	02 渝城投	企业债券	0.04	2011-12-8	2011-12-9	4,151.52
120288	02 金茂债	企业债券	0.04	2011-4-27	2011-4-28	1,709.10
120301	03 沪轨道	企业债券	0.05	2011-2-18	2011-2-21	9,922.68
120302	03 苏园建	企业债券	0.04	2011-7-15	2011-7-18	2,236.43
120303	03 三峡债	企业债券	0.05	2011-7-29	2011-8-1	8,723.91
120306	03 中电投	企业债券	0.05	2011-12-7	2011-12-8	2,857.89
120307	03 浦发债	企业债券	0.04	2011-1-12	2011-1-13	1,624.45
120308	03 沪杭甬	企业债券	0.04	2011-1-21	2011-1-24	522.91
120309	03 苏交通	企业债券	0.05	2011-11-18	2011-11-21	1,564.05
120310	03 网通(1)	企业债券	0.05	2011-12-2	2011-12-5	923.73
120311	03 网通(2)	企业债券	0.04	2011-12-2	2011-12-5	810.55
120482	04 通用债	企业债券	0.04	2011-3-30	2011-3-31	408.00
120483	04 中石化	企业债券	0.05	2011-2-23	2011-2-24	6,068.88
120485	04 国电(1)	企业债券	0.05	2011-9-21	2011-9-22	303.58
120486	04 国电(2)	企业债券	0.06	2011-9-21	2011-9-22	33.08
120488	04 京地铁	企业债券	0.05	2011-12-14	2011-12-15	130.50
120489	04 南网(1)	企业债券	0.05	2011-9-16	2011-9-19	106.00
120501	05 申能债	企业债券	0.05	2011-2-1	2011-2-9	116.15
120502	05 苏园建	企业债券	0.05	2011-5-18	2011-5-19	560.55
120503	05 渝水务	企业债券	0.05	2011-4-25	2011-4-26	65.65
120505	05 华电债	企业债券	0.05	2011-6-29	2011-6-30	263.94
120506	05 大唐停	企业债券	0.05	2011-4-28	2011-4-29	736.61
120508	05 铁道债	企业债券	0.05	2011-7-28	2011-7-29	697.19
120509	05 国网(1)	企业债券	0.05	2011-7-7	2011-7-8	1,559.24
120510	05 国网(2)	企业债券	0.04	2011-7-7	2011-7-8	207.00
120511	05 沪建(1)	企业债券	0.05	2011-7-26	2011-7-27	770.24



120512	05 沪建(2)	企业债券	0.05	2011-7-26	2011-7-27	761.49
120516	05 中电投	企业债券	0.05	2011-7-11	2011-7-12	229.93
120518	05 京能(2)	企业债券	0.05	2011-7-5	2011-7-6	99.00
120519	05 华能债	企业债券	0.05	2011-7-4	2011-7-5	1,513.08
120520	05 杭城建	企业债券	0.05	2011-6-17	2011-6-20	85.06
120521	05 国航债	企业债券	0.04	2011-9-6	2011-9-7	922.14
120522	05 铁通停	企业债券	0.05	2011-8-17	2011-8-18	306.70
120523	05 闽高速	企业债券	0.05	2011-6-9	2011-6-10	217.35
120525	05 中核(1)	企业债券	0.05	2011-7-21	2011-7-22	145.91
120527	05 武城投	企业债券	0.05	2011-12-23	2011-12-26	503.51
120528	05 世博债	企业债券	0.04	2011-12-27	2011-12-28	1,205.20
120529	05 宁煤债	企业债券	0.05	2011-9-15	2011-9-16	309.80
120601	06 大唐停	企业债券	0.04	2011-2-15	2011-2-16	245.87
120602	06 冀建投	企业债券	0.04	2011-3-25	2011-3-28	403.37
120603	06 航天债	企业债券	0.04	2011-4-15	2011-4-18	4.00
120604	06 国网(1)	企业债券	0.04	2011-5-27	2011-5-30	227.20
120605	06 三峡债	企业债券	0.04	2011-5-10	2011-5-11	1,888.25
120606	06 张江债	企业债券	0.04	2011-5-18	2011-5-19	152.00
120607	水务暂停	企业债券	0.04	2011-6-28	2011-6-29	110.65
120608	06 鲁高速	企业债券	0.04	2011-4-6	2011-4-7	57.40
120609	06 赣投债	企业债券	0.04	2011-9-9	2011-9-13	48.92
120610	06 合城投	企业债券	0.04	2011-9-19	2011-9-20	4.32
120701	07 世博(1)	企业债券	0.04	2011-2-14	2011-2-15	251.71
120702	07 世博(2)	企业债券	0.04	2011-2-14	2011-2-15	1,005.25
122000	07 长电债	公司债券	0.05	2011-9-23	2011-9-26	21,400.00
122001	07 海工债	公司债券	0.06	2011-11-8	2011-11-9	6,924.00
122002	07 华能 G1	公司债券	0.06	2011-12-23	2011-12-26	5,670.00
122003	07 华能 G2	公司债券	0.06	2011-12-23	2011-12-26	9,775.00
122004	07 华能 G3	公司债券	0.06	2011-12-23	2011-12-26	19,470.00
122005	08 钒钛债	公司债券	0.07	2011-2-25	2011-2-28	8,840.00
122006	08 金地债	公司债券	0.06	2011-3-9	2011-3-10	6,600.00
122007	08 莱钢债	公司债券	0.07	2011-3-24	2011-3-25	13,100.00
122008	08 华能 G1	公司债券	0.05	2011-5-6	2011-5-9	20,800.00
122009	08 新湖债	公司债券	0.09	2011-7-1	2011-7-4	12,600.00
122010	08 宁沪债	公司债券	0.03	2011-1-27	2011-1-28	2,970.00
122010	08 宁沪债	公司债券	1.03	2011-7-25	2011-7-28	112,970.00
122011	08 金发债	公司债券	0.08	2011-7-22	2011-7-25	8,200.00
122012	08 保利债	公司债券	0.07	2011-7-8	2011-7-11	30,100.00
122013	08 北辰债	公司债券	0.08	2011-7-15	2011-7-18	13,940.00
122014	09 豫园债	公司债券	0.06	2011-7-15	2011-7-18	2,950.00
122015	09 长电债	公司债券	0.05	2011-7-29	2011-8-1	16,730.00
122016	09 中材债	公司债券	0.05	2011-7-28	2011-7-29	13,500.00

122017	09 大唐债	公司债券	0.05	2011-8-16	2011-8-17	15,000.00
122018	09 中交 G1	公司债券	0.05	2011-8-19	2011-8-22	9,870.00
122019	09 中交 G2	公司债券	0.05	2011-8-19	2011-8-22	41,080.00
122020	09 复地债	公司债券	0.07	2011-9-21	2011-9-22	13,870.00
122021	09 广汇债	公司债券	0.07	2011-8-25	2011-8-26	6,950.00
122022	09 城控债	公司债券	0.05	2011-9-9	2011-9-13	10,000.00
122023	09 万业债	公司债券	0.07	2011-9-16	2011-9-19	7,300.00
122024	09 国阳债	公司债券	0.05	2011-9-14	2011-9-15	7,532.00
122025	09 首置债	公司债券	0.06	2011-9-23	2011-9-26	6,500.00
122026	09 福田债	公司债券	0.06	2011-9-22	2011-9-23	5,680.00
122027	09 京城建	公司债券	0.07	2011-9-27	2011-9-28	6,120.00
122028	09 华发债	公司债券	0.07	2011-10-14	2011-10-17	12,600.00
122029	09 万通债	公司债券	0.07	2011-10-13	2011-10-14	7,000.00
122030	09 京综超	公司债券	0.06	2011-11-1	2011-11-2	4,060.00
122031	09 天房债	公司债券	0.07	2011-10-18	2011-10-19	2,190.00
122032	09 隧道债	公司债券	0.06	2011-10-20	2011-10-21	7,770.00
122033	09 富力债	公司债券	0.07	2011-10-21	2011-10-24	37,675.00
122034	09 中企债	公司债券	0.07	2011-10-26	2011-10-27	8,520.00
122035	09 苏高新	公司债券	0.06	2011-11-8	2011-11-9	5,500.00
122036	09 沪张江	公司债券	0.06	2011-12-8	2011-12-9	11,800.00
122037	09 三友债	公司债券	0.06	2011-11-25	2011-11-28	6,067.20
122038	09 宁高科	公司债券	0.05	2011-12-7	2011-12-8	5,360.00
122039	09 皖通债	公司债券	0.05	2011-12-16	2011-12-19	10,000.00
122040	09 新黄浦	公司债券	0.06	2011-12-15	2011-12-16	5,900.00
122041	09 招金债	公司债券	0.05	2011-12-22	2011-12-23	7,500.00
122042	09 金丰债	公司债券	0.06	2011-12-23	2011-12-26	3,540.00
122043	09 紫江债	公司债券	0.06	2011-12-27	2011-12-28	6,100.00
122044	10 连云债	公司债券	0.06	2011-1-24	2011-1-25	3,575.00
122045	10 中铁 G1	公司债券	0.04	2011-1-26	2011-1-27	4,480.00
122046	10 中铁 G2	公司债券	0.05	2011-1-26	2011-1-27	24,400.00
122047	10 首机 01	公司债券	0.04	2011-2-1	2011-2-9	8,455.00
122048	10 首机 02	公司债券	0.05	2011-2-1	2011-2-9	13,950.00
122049	10 营口港	公司债券	0.06	2011-3-1	2011-3-2	7,080.00
122050	10 杉杉债	公司债券	0.06	2011-3-25	2011-3-28	3,576.00
122051	10 石化 01	公司债券	0.04	2011-5-20	2011-5-23	41,250.00
122052	10 石化 02	公司债券	0.04	2011-5-20	2011-5-23	36,450.00
122053	10 泰豪债	公司债券	0.05	2011-9-26	2011-9-27	2,650.00
122054	10 中铁 G3	公司债券	0.04	2011-10-18	2011-10-19	10,850.00
122055	10 中铁 G4	公司债券	0.04	2011-10-18	2011-10-19	15,750.00
122056	10 龙源 01	公司债券	0.05	2011-12-9	2011-12-12	9,780.00
122057	10 龙源 02	公司债券	0.05	2011-12-9	2011-12-12	10,100.00
122058	10 豫园债	公司债券	0.06	2011-12-21	2011-12-22	2,950.00



122059	10 重钢债	公司债券	0.06	2011-12-8	2011-12-9	12,400.00
122060	10 银鸽债	公司债券	0.07	2011-12-21	2011-12-22	5,317.50
122848	10 桂林债	企业债券	0.07	2011-12-27	2011-12-28	2,915.40
122851	10 玉溪 01	企业债券	0.06	2011-12-27	2011-12-28	638.00
122852	10 玉溪 02	企业债券	0.07	2011-12-27	2011-12-28	2,712.00
122857	10 九华债	企业债券	0.07	2011-12-15	2011-12-16	4,435.20
122858	10 盐城 01	企业债券	0.06	2011-12-15	2011-12-16	1,276.00
122859	10 盐城 02	企业债券	0.07	2011-12-15	2011-12-16	3,696.00
122861	09 陕煤化	企业债券	0.05	2011-12-16	2011-12-19	109.00
122863	10 榆城投	企业债券	0.07	2011-12-27	2011-12-28	6,156.00
122865	10 苏海发	企业债券	0.06	2011-9-27	2011-9-28	777.00
122866	10 杭交投	企业债券	0.05	2011-10-18	2011-10-19	102.40
122868	10 沈煤债	企业债券	0.06	2011-12-20	2011-12-21	3,852.50
122869	10 沪化工	企业债券	0.05	2011-10-21	2011-10-24	1,219.00
122870	10 渝大晟	企业债券	0.06	2011-6-1	2011-6-2	5.78
122871	10 镇交投	企业债券	0.06	2011-10-17	2011-10-18	1,395.00
122872	10 复星债	企业债券	0.06	2011-12-23	2011-12-26	4,920.00
122873	10 通经开	企业债券	0.06	2011-12-7	2011-12-8	1,752.80
122874	10 红投 01	企业债券	0.07	2011-12-8	2011-12-9	4,123.00
122875	10 红投 02	企业债券	0.07	2011-12-8	2011-12-9	5,142.38
122877	10 渝南岸	企业债券	0.06	2011-12-23	2011-12-26	1,698.30
122879	10 天脊债	企业债券	0.06	2011-11-24	2011-11-25	24.80
122880	10 天业债	企业债券	0.05	2011-10-24	2011-10-25	3,578.40
122881	10 吴江债	企业债券	0.06	2011-12-22	2011-12-23	5,376.00
122882	10 宁高新	企业债券	0.06	2011-12-23	2011-12-26	2,814.96
122883	10 楚雄债	企业债券	0.06	2011-10-17	2011-10-18	6,748.80
122884	10 西子债	企业债券	0.06	2011-10-10	2011-10-11	2,083.10
122885	10 冀交通	企业债券	0.05	2011-9-27	2011-9-28	495.00
122886	10 云投债	企业债券	0.05	2011-8-23	2011-8-24	1,732.50
122887	10 渝交通	企业债券	0.05	2011-8-3	2011-8-4	1,424.50
122888	10 华靖债	企业债券	0.06	2011-9-27	2011-9-28	4,316.80
122889	10 冶色债	企业债券	0.05	2011-10-14	2011-10-17	249.00
122890	10 凯迪债	企业债券	0.06	2011-8-22	2011-8-23	5,508.00
122891	10 通辽债	企业债券	0.06	2011-8-31	2011-9-1	837.20
122892	10 寿光债	企业债券	0.06	2011-8-31	2011-9-1	4,573.20
122893	10 丹东债	企业债券	0.05	2011-9-5	2011-9-6	1,362.50
122894	10 洪市政	企业债券	0.05	2011-8-2	2011-8-3	1,000.00
122895	10 德州债	企业债券	0.06	2011-8-8	2011-8-9	2,226.90
122896	10 芜开债	企业债券	0.05	2011-8-24	2011-8-25	1,559.25
122897	10 襄投债	企业债券	0.06	2011-5-18	2011-5-19	1,767.00
122898	10 攀国投	企业债券	0.05	2011-7-28	2011-7-29	757.40
122899	10 杨浦 01	企业债券	0.05	2011-7-27	2011-7-28	1,534.50

122900	10 杨浦 02	企业债券	0.01	2011-1-27	2011-1-28	88.12
122900	10 杨浦 02	企业债券	0.02	2011-10-27	2011-10-28	108.62
122900	10 杨浦 02	企业债券	0.16	2011-7-27	2011-7-28	87.41
122900	10 杨浦 02	企业债券	0.18	2011-4-27	2011-4-28	134.16
122901	10 营口债	企业债券	0.06	2011-6-8	2011-6-9	1,334.80
122902	10 赤峰债	企业债券	0.06	2011-5-17	2011-5-18	4,301.28
122903	10 盐东方	企业债券	0.06	2011-6-7	2011-6-8	2,127.50
122904	10 长城投	企业债券	0.06	2011-5-23	2011-5-24	55.00
122905	10 南昌债	企业债券	0.06	2011-4-29	2011-5-3	3,248.90
122906	10 芜投 01	企业债券	0.05	2011-7-21	2011-7-22	742.50
122907	10 芜投 02	企业债券	0.02	2011-10-21	2011-10-24	275.80
122907	10 芜投 02	企业债券	0.02	2011-4-21	2011-4-22	143.10
122907	10 芜投 02	企业债券	0.11	2011-1-21	2011-1-24	103.38
122907	10 芜投 02	企业债券	0.15	2011-7-21	2011-7-22	216.75
122908	10 苏交通	企业债券	0.03	2011-5-31	2011-6-1	1,054.00
122909	10 宜兴债	企业债券	0.05	2011-5-19	2011-5-20	4,064.00
122910	10 漯河债	企业债券	0.07	2011-3-29	2011-3-30	68.10
122911	10 鞍城投	企业债券	0.06	2011-5-5	2011-5-6	4,471.40
122912	10 鄂国资	企业债券	0.06	2011-5-10	2011-5-11	425.60
122913	10 通产控	企业债券	0.05	2011-5-17	2011-5-18	685.10
122914	09 榕建债	企业债券	0.06	2011-12-15	2011-12-16	3,304.80
122915	10 镇水投	企业债券	0.06	2011-5-5	2011-5-6	2,021.70
122916	10 红谷滩	企业债券	0.07	2011-3-8	2011-3-9	3,864.00
122917	10 太仓港	企业债券	0.07	2011-1-20	2011-1-21	355.00
122918	10 阜阳债	企业债券	0.06	2011-3-8	2011-3-9	4,017.00
122919	10 鲁商债	企业债券	0.06	2011-3-10	2011-3-11	999.60
122920	10 黄山债	企业债券	0.07	2011-2-1	2011-2-9	1,982.40
122921	10 郴州债	企业债券	0.07	2011-1-20	2011-1-21	9,826.40
122922	10 长高新	企业债券	0.06	2011-1-24	2011-1-25	4,256.00
122923	10 北汽投	企业债券	0.05	2011-1-28	2011-1-31	1,605.80
122924	10 巢湖债	企业债券	0.07	2011-1-27	2011-1-28	2,380.00
122925	09 沈国资	企业债券	0.07	2011-11-25	2011-11-28	5,727.38
122926	09 青国投	企业债券	0.05	2011-12-28	2011-12-29	1,900.00
122927	09 海航债	企业债券	0.08	2011-12-23	2011-12-26	5,776.00
122928	09 铁岭债	企业债券	0.07	2011-12-21	2011-12-22	4,825.50
122929	09 九江债	企业债券	0.07	2011-12-16	2011-12-19	1,704.00
122930	09 盘锦债	企业债券	0.08	2011-12-15	2011-12-16	5,006.54
122931	09 临海债	企业债券	0.08	2011-11-4	2011-11-7	6,304.20
122932	09 宣城债	企业债券	0.07	2011-11-24	2011-11-25	6,720.00
122933	09 南山 1	企业债券	0.06	2011-10-19	2011-10-20	3,250.00
122934	09 南山 2	企业债券	0.08	2011-10-19	2011-10-20	900.00
122935	09 南通债	企业债券	0.07	2011-11-11	2011-11-14	3,158.40





122936	09 鹤城投	企业债券	0.08	2011-11-16	2011-11-17	8,480.20
122937	10 辽源债	企业债券	0.08	2011-1-25	2011-1-26	5,928.00
122938	09 汾湖债	企业债券	0.07	2011-10-21	2011-10-24	773.44
122939	09 吉安债	企业债券	0.08	2011-10-27	2011-10-28	5,415.06
122940	09 咸城投	企业债券	0.08	2011-9-29	2011-9-30	8,892.00
122941	10 镇城投	企业债券	0.07	2011-12-16	2011-12-19	7,706.40
122942	09 江阴债	企业债券	0.07	2011-9-14	2011-9-15	1,518.00
122943	09 外高桥	企业债券	0.04	2011-9-2	2011-9-5	1,092.00
122944	09 株城投	企业债券	0.07	2011-8-26	2011-8-29	7,350.00
122945	09 虞水债	企业债券	0.07	2011-7-29	2011-8-1	1,632.00
122946	09 扬城建	企业债券	0.06	2011-7-22	2011-7-25	2,851.20
122947	09 合建投	企业债券	0.05	2011-7-7	2011-7-8	1,159.20
122948	09 锡交债	企业债券	0.06	2011-7-7	2011-7-8	2,064.60
122949	09 常投债	企业债券	0.06	2011-6-30	2011-7-1	3,886.00
122950	09 渝能源	企业债券	0.05	2011-6-30	2011-7-1	1,090.00
122951	09 淮城投	企业债券	0.06	2011-6-24	2011-6-27	4,762.80
122952	09 赣州债	企业债券	0.06	2011-6-15	2011-6-16	2,678.40
122953	09 岳城建	企业债券	0.06	2011-4-29	2011-5-3	1,293.60
122954	09 武进债	企业债券	0.05	2011-6-8	2011-6-9	2,737.10
122955	09 潭城建	企业债券	0.06	2011-5-31	2011-6-1	1,178.00
122956	09 常高新	企业债券	0.05	2011-6-3	2011-6-7	3,016.00
122957	09 蓉工投	企业债券	0.05	2011-6-3	2011-6-7	1,930.40
122958	09 长经开	企业债券	0.07	2011-5-20	2011-5-23	3,036.00
122959	09 清控债	企业债券	0.05	2011-5-18	2011-5-19	860.40
122960	09 保利集	企业债券	0.05	2011-5-6	2011-5-9	1,227.20
122961	09 武城投	企业债券	0.05	2011-5-24	2011-5-25	1,085.60
122962	09 宁交通	企业债券	0.05	2011-5-6	2011-5-9	2,615.00
122963	09 张江债	企业债券	0.04	2011-6-9	2011-6-10	1,857.60
122964	09 龙湖债	企业债券	0.03	2011-5-4	2011-5-5	4,623.00
122964	09 龙湖债	企业债券	0.03	2011-11-4	2011-11-7	4,690.00
122965	09 潍投债	企业债券	0.06	2011-4-14	2011-4-15	2,704.80
122966	09 滇投债	企业债券	0.06	2011-4-26	2011-4-27	1,652.00
122967	09 闽漳龙	企业债券	0.06	2011-4-22	2011-4-25	3,528.00
122968	09 杭城投	企业债券	0.04	2011-4-13	2011-4-14	1,914.00
122969	09 豫投债	企业债券	0.05	2011-4-14	2011-4-15	533.50
122970	09 三峡 01	企业债券	0.03	2011-4-7	2011-4-8	345.00
122971	09 三峡 02	企业债券	0.04	2011-4-7	2011-4-8	81.00
122972	09 绵投控	企业债券	0.06	2011-4-7	2011-4-8	3,597.75
122973	09 昆创控	企业债券	0.05	2011-3-29	2011-3-30	3,102.00
122974	09 镇城投	企业债券	0.06	2011-3-29	2011-3-30	4,738.50
122975	09 济城建	企业债券	0.05	2011-3-25	2011-3-28	1,123.30
122976	09 永煤债	企业债券	0.04	2011-3-29	2011-3-30	1,405.98

122977	09 百联债	企业债券	0.04	2011-3-25	2011-3-28	1,079.00
122978	09 津投 1	企业债券	0.03	2011-3-24	2011-3-25	996.60
122979	09 津投 2	企业债券	0.04	2011-3-24	2011-3-25	750.00
122980	09 津投 3	企业债券	0.05	2011-3-24	2011-3-25	956.00
122981	09 铜城投	企业债券	0.07	2011-3-9	2011-3-10	2,328.25
122982	09 长城开	企业债券	0.06	2011-3-8	2011-3-9	3,161.60
122983	09 南钢联	企业债券	0.06	2011-2-25	2011-2-28	3,616.70
122984	09 六城投	企业债券	0.07	2011-3-1	2011-3-2	5,183.00
122985	09 浙能债	企业债券	0.04	2011-2-22	2011-2-23	1,114.40
122986	09 春华债	企业债券	0.06	2011-2-10	2011-2-11	1,824.00
122987	08 云煤化	企业债券	0.05	2011-12-16	2011-12-19	1,731.20
122988	09 渝隆债	企业债券	0.07	2011-1-14	2011-1-17	5,310.00
122989	08 渝交通	企业债券	0.06	2011-12-9	2011-12-12	1,197.00
122990	08 锡公用	企业债券	1.06	2011-9-28	2011-10-10	75,373.60
122991	08 海航债	企业债券	0.07	2011-12-23	2011-12-26	5,898.60
122992	08 苏交通	企业债券	0.05	2011-11-17	2011-11-18	3,653.10
122993	08 舞钢债	企业债券	0.06	2011-11-11	2011-11-14	645.00
122994	08 云投债	企业债券	0.05	2011-10-21	2011-10-24	2,554.20
122995	08 合建投	企业债券	0.05	2011-8-26	2011-8-29	5,061.00
122996	08 常城建	企业债券	0.06	2011-9-23	2011-9-26	13,230.00
122997	08 苏高新	企业债券	0.06	2011-9-30	2011-10-10	5,464.60
122998	04 长航债	企业债券	0.04	2011-5-25	2011-5-26	35.41
122999	广纸暂停	企业债券	0.06	2011-3-11	2011-3-14	2,012.40
123000	09 宜华债	公司债券	0.08	2011-10-25	2011-10-26	7,950.00
123001	09 爱使债	公司债券	0.08	2011-11-16	2011-11-17	1,900.00
123002	09 东华债	公司债券	0.08	2011-12-27	2011-12-28	2,550.00
123003	09 瑞贝卡	公司债券	0.07	2011-12-27	2011-12-28	2,160.00
123004	10 中科债	公司债券	0.08	2011-2-1	2011-2-9	2,380.00
123005	09 新海连	企业债券	0.07	2011-11-10	2011-11-11	792.00
123496	10 泰康 1	企业债券	0.05	2011-9-15	2011-9-16	2,730.00
123497	10 泰康 2	企业债券	0.05	2011-9-15	2011-9-16	910.00
123498	10 泰康 3	企业债券	0.05	2011-9-15	2011-9-16	910.00
123499	10 泰康 4	企业债券	0.05	2011-9-15	2011-9-16	1,365.00
126001	06 马钢债	分离式可转债	1.01	2011-11-9	2011-11-14	557,700.00
126002	06 中化债	分离式可转债	0.02	2011-11-30	2011-12-1	2,160.00
126003	07 云化债	分离式可转债	0.01	2011-1-28	2011-1-31	1,200.00
126005	07 武钢债	分离式可转债	0.01	2011-3-25	2011-3-28	9,000.00
126006	07 深高债	分离式可转债	0.01	2011-9-30	2011-10-10	1,500.00
126007	07 日照债	分离式可转债	0.01	2011-11-25	2011-11-28	1,232.00
126008	08 上汽债	分离式可转债	0.01	2011-12-16	2011-12-19	5,040.00
126009	08 赣粤债	分离式可转债	0.01	2011-1-27	2011-1-28	960.00
126010	08 中远债	分离式可转债	0.01	2011-1-27	2011-1-28	840.00



126011	08 石化债	分离式可转债	0.01	2011-2-18	2011-2-21	24,000.00
126012	08 上港债	分离式可转债	1.01	2011-2-16	2011-2-21	246,470.00
126013	08 青啤债	分离式可转债	0.01	2011-4-1	2011-4-6	1,200.00
126014	08 国电债	分离式可转债	0.01	2011-5-6	2011-5-9	3,995.00
126015	08 康美债	分离式可转债	0.01	2011-5-6	2011-5-9	720.00
126016	08 宝钢债	分离式可转债	0.01	2011-6-17	2011-6-20	8,000.00
126017	08 葛洲债	分离式可转债	0.01	2011-6-24	2011-6-27	834.00
126018	08 江铜债	分离式可转债	0.01	2011-9-21	2011-9-22	6,800.00
126019	09 长虹债	分离式可转债	0.01	2011-7-29	2011-8-1	2,400.00

注：表中统计内容为托管在沪深分公司的债券的兑付兑息情况，而非该债券的完整兑付兑息情况。

#### 4.16B 深市债券兑付兑息一览表 Summary for Repayment of Principal and Interest of Bonds in Shenzhen

债券代码 Code	债券简称 Name of Bonds	债券种类 Category	每百元兑付（兑 息）金额 (元) Repayment per 100 Yuan	债权登记日 Record Date	兑付（兑息）日 Repayment Date	兑付（兑息） 总金额 Total Repayment (¥ 10,000)
100203	国债 0203	记账式国债	2.54	2011-04-15	2011-04-18	39.04
100213	国债 0213	记账式国债	1.30	2011-03-18	2011-03-21	26.25
100213	国债 0213	记账式国债	1.30	2011-09-19	2011-09-20	24.79
100303	国债 0303	记账式国债	1.70	2011-04-15	2011-04-18	4,953.78
100303	国债 0303	记账式国债	1.70	2011-10-14	2011-10-17	4,947.99
100308	国债 0308	记账式国债	3.02	2011-09-16	2011-09-19	679.99
100404	国债 0404	记账式国债	104.89	2011-05-24	2011-05-25	1,160.71
100407	国债 0407	记账式国债	104.71	2011-08-24	2011-08-25	5,541.78
100410	国债 0410	记账式国债	104.86	2011-11-24	2011-11-25	601.90
100501	国债 0501	记账式国债	2.22	2011-02-25	2011-02-28	3.18
100501	国债 0501	记账式国债	2.22	2011-08-26	2011-08-29	3.18
100505	国债 0505	记账式国债	3.37	2011-05-24	2011-05-25	1.41
100804	国债 0804	记账式国债	103.56	2011-04-13	2011-04-14	5,178.00
100811	国债 0811	记账式国债	103.92	2011-07-13	2011-07-14	1,039.20
100819	国债 0819	记账式国债	102.64	2011-10-12	2011-10-13	10,264.00
100826	国债 0826	记账式国债	1.77	2011-12-16	2011-12-19	619.50
101001	国债 1001	记账式国债	2.01	2011-01-27	2011-01-28	2,010.00
101002	国债 1002	记账式国债	1.72	2011-02-01	2011-02-09	17.15
101002	国债 1002	记账式国债	1.72	2011-08-03	2011-08-04	17.15
101004	国债 1004	记账式国债	101.44	2011-03-03	2011-03-04	123,756.80
101007	国债 1007	记账式国债	1.68	2011-03-24	2011-03-25	403.20
101007	国债 1007	记账式国债	1.68	2011-09-23	2011-09-26	403.20
101011	国债 1011	记账式国债	101.49	2011-04-28	2011-04-29	69,013.20
101014	国债 1014	记账式国债	2.02	2011-05-23	2011-05-24	20.15

101014	国债 1014	记账式国债	2.02	2011-11-23	2011-11-24	20.15
101019	国债 1019	记账式国债	1.70	2011-06-23	2011-06-24	85.25
101019	国债 1019	记账式国债	1.70	2011-12-23	2011-12-26	85.25
101021	国债 1021	记账式国债	101.87	2011-07-14	2011-07-15	62,140.70
101024	国债 1024	记账式国债	1.64	2011-08-04	2011-08-05	82.00
101030	国债 1030	记账式国债	101.87	2011-09-08	2011-09-09	96,776.50
101036	国债 1036	记账式国债	102.15	2011-11-10	2011-11-11	36,774.00
101912	国债 912	记账式国债	103.05	2011-10-28	2011-10-31	371.19
101917	国债 917	记账式国债	2.13	2011-01-28	2011-01-31	8.74
101917	国债 917	记账式国债	2.13	2011-07-29	2011-08-01	8.74
108028	贴债 1002	记账式国债	100.00	2011-01-07	2011-01-10	4,000.00
108031	贴债 1005	记账式国债	100.00	2011-02-11	2011-02-14	41,000.00
108034	贴债 1008	记账式国债	100.00	2011-01-07	2011-01-10	9,000.00
108035	贴债 1009	记账式国债	100.00	2011-01-21	2011-01-24	6,000.00
108037	贴债 1011	记账式国债	100.00	2011-02-18	2011-02-21	6,000.00
108039	贴债 1013	记账式国债	100.00	2011-03-18	2011-03-21	27,000.00
108040	贴债 1014	记账式国债	100.00	2011-01-21	2011-01-24	2,000.00
108042	贴债 1016	记账式国债	100.00	2011-05-13	2011-05-16	29,000.00
108043	贴债 1017	记账式国债	100.00	2011-02-25	2011-02-28	19,000.00
108045	贴债 1019	记账式国债	100.00	2011-03-25	2011-03-28	2,000.00
111015	01 三峡 10	凭证式企债	104.25	2011-11-07	2011-11-08	145,116.00
111018	02 电网 15	凭证式企债	4.86	2011-06-17	2011-06-20	13,893.17
111019	02 广核债	凭证式企债	4.50	2011-11-10	2011-11-11	9,665.55
111020	03 华能 1	凭证式企债	4.60	2011-12-08	2011-12-09	1,972.96
111021	03 华能 2	凭证式企债	4.30	2011-12-08	2011-12-09	667.79
111022	04 首旅债	凭证式企债	4.00	2011-02-18	2011-02-21	32.00
111023	03 中铁债	凭证式企债	4.63	2011-08-24	2011-08-25	2,835.25
111024	04 华电 1	凭证式企债	5.40	2011-09-28	2011-09-29	128.46
111025	04 华电 2	凭证式企债	4.55	2011-09-28	2011-09-29	188.33
111026	05 粤交通	凭证式企债	5.30	2011-06-28	2011-06-29	507.71
111027	03 石油债	凭证式企债	4.11	2011-10-27	2011-10-28	672.48
111028	05 神华债	凭证式企债	5.25	2011-01-20	2011-01-21	131.25
111029	06 豫投债	记账式企债	4.30	2011-01-18	2011-01-19	21.50
111030	05 泰达债	记账式企债	4.65	2011-12-16	2011-12-19	66.03
111031	06 鄂能债	记账式企债	4.05	2011-05-20	2011-05-23	13.32
111032	06 鲁能债	记账式企债	4.40	2011-07-29	2011-08-01	880.00
111033	06 铁道 01	记账式企债	4.00	2011-10-14	2011-10-17	4,000.00
111034	06 铁道 07	记账式企债	103.65	2011-12-16	2011-12-19	103,650.00
111035	06 节能债	记账式企债	4.05	2011-04-01	2011-04-06	162.00
111037	08 昆建债	记账式企债	6.12	2011-04-01	2011-04-06	2,649.96
111038	08 西基投	记账式企债	6.70	2011-04-01	2011-04-06	1,092.10
111039	08 奈伦债	记账式企债	8.00	2011-05-19	2011-05-20	2,800.00



111040	08 甬交投	记账式企债	6.90	2011-07-21	2011-07-22	496.80
111041	08 铁岭债	记账式企债	8.35	2011-08-19	2011-08-22	4,058.10
111042	08 嘉城投	记账式企债	7.05	2011-08-26	2011-08-29	803.70
111044	08 吉高速	记账式企债	5.65	2011-10-21	2011-10-24	791.00
111045	08 西城投	记账式企债	6.38	2011-12-15	2011-12-16	851.47
111046	08 东特债	记账式企债	7.10	2011-12-23	2011-12-26	1,908.48
111047	08 长兴债	记账式企债	8.13	2011-01-05	2011-01-06	10,569.00
111048	09 渝水投	记账式企债	5.92	2011-02-01	2011-02-09	1,586.56
111049	09 绍水务	记账式企债	5.78	2011-02-01	2011-02-09	231.20
111050	09 华菱债	记账式企债	5.20	2011-02-16	2011-02-17	623.06
111051	09 怀化债	记账式企债	8.10	2011-02-17	2011-02-18	9,720.00
111052	09 哈城投	记账式企债	7.08	2011-03-11	2011-03-14	687.47
111053	09 许继债	记账式企债	4.60	2011-03-24	2011-03-25	1,439.80
111054	09 连中小	记账式企债	6.53	2011-04-27	2011-04-28	2,905.85
111055	09 华西债	记账式企债	6.05	2011-05-13	2011-05-16	4,181.16
111056	09 湖交投	记账式企债	5.48	2011-05-20	2011-05-23	2,082.40
111057	09 尧城投	记账式企债	6.80	2011-09-22	2011-09-23	1,564.00
111059	09 宿建投	记账式企债	7.48	2011-12-02	2011-12-05	1,653.15
111060	10 佳城投	记账式企债	7.88	2011-03-08	2011-03-09	1,418.40
111061	10 中关村	记账式企债	5.18	2011-08-25	2011-08-26	947.94
111062	10 并高铁	记账式企债	5.18	2011-09-05	2011-09-06	645.95
112001	08 粤电债	公司债券	5.50	2011-03-09	2011-03-10	10,986.64
112002	08 中联债	公司债券	6.50	2011-04-20	2011-04-21	7,063.36
112003	08 泰达债	公司债券	7.10	2011-08-11	2011-08-12	4,250.57
112004	08 中粮债	公司债券	6.06	2011-08-24	2011-08-25	7,271.16
112005	08 万科 G1	公司债券	5.50	2011-09-02	2011-09-05	16,436.05
112006	08 万科 G2	公司债券	7.00	2011-09-02	2011-09-05	19,781.54
112007	09 金街 01	公司债券	4.70	2011-08-31	2011-09-01	10,520.62
112008	09 金街 02	公司债券	5.70	2011-08-31	2011-09-01	19,146.80
112009	09 粤高债	公司债券	5.10	2011-09-20	2011-09-21	4,080.00
112010	09 西煤债	公司债券	5.38	2011-10-18	2011-10-19	16,139.89
112011	09 东药债	公司债券	7.05	2011-11-01	2011-11-02	4,169.32
112012	09 名流债	公司债券	7.05	2011-11-02	2011-11-03	12,234.75
112013	09 亿城债	公司债券	8.50	2011-11-03	2011-11-04	5,840.76
112014	09 银基债	公司债券	8.00	2011-11-04	2011-11-07	4,099.44
112015	09 泛海债	公司债券	7.20	2011-11-11	2011-11-14	22,853.86
112016	09 宏润债	公司债券	7.80	2011-11-11	2011-11-14	3,710.99
112017	09 希望债	公司债券	6.10	2011-11-24	2011-11-25	4,838.06
112018	09 津滨债	公司债券	7.20	2011-11-25	2011-11-28	5,010.48
112019	09 宜化债	公司债券	5.75	2011-12-16	2011-12-19	4,002.06
112020	10 大亚债	公司债券	5.50	2011-01-28	2011-01-31	4,147.03
112021	10 南玻 01	公司债券	5.33	2011-10-19	2011-10-20	5,280.26

112022	10 南玻 02	公司债券	5.33	2011-10-19	2011-10-20	5,272.16
112023	10 煤气 01	公司债券	5.35	2011-11-03	2011-11-04	1,604.82
112024	10 煤气 02	公司债券	5.50	2011-11-03	2011-11-04	3,850.00
115001	钒钛债 1	分离式可转债	1.60	2011-11-25	2011-11-28	5,001.48
115002	国安债 1	分离式可转债	1.20	2011-09-13	2011-09-14	1,882.37
115003	中兴债 1	分离式可转债	0.80	2011-01-28	2011-01-31	3,144.66
125709	唐钢转债	可转换债券	1.70	2011-12-13	2011-12-14	4,651.40
125731	美丰转债	可转换债券	0.80	2011-06-01	2011-06-02	442.52
126729	燕京转债	可转换债券	0.50	2011-10-14	2011-10-17	528.89

注：表中统计内容为托管在沪深分公司的债券的兑付兑息情况，而非该债券的完整兑付兑息情况。

#### 4.17 发行人股东名册查询情况 Shareholder Book Inquiring

	上海分公司 Shanghai	深圳分公司 Shenzhen	合计 Total
A 股发行人股东名册 查询次数(次) Inquiry Times for A-share Shareholder Book	15,606	37,259	52,865
B 股发行人股东名册 查询次数(次) Inquiry Times for B-share Shareholder Book	367	979	1,346
合计 Total	15,973	38,238	54,211

注：查询次数包括发行人主动申请查询的次数和结算公司定期发送股东名册次数。

## 五、证券存管系统参与者 Participants of Securities Depository Systems

### 5.1 登记结算公司证券存管情况 Securities in Deposit

年份 Year	2010	2011
一、存管证券只数（只） Number of Securities in Deposit	2,777	3,304
（一）股票 Stocks	2,160	2,432
1. A股 A-share	2,052	2,324
2. B股 B-share	108	108
（二）权证 Warrants	4	0
（三）债券 Bonds	463	640
1. 国债 T-Bonds	110	109
2. 地方债	1	4
3. 企业债券 Enterprise Bonds	229	322
4. 公司债 Corporate Bonds	89	166
5. 可转换债券 Convertible Bonds	13	20
6. 分离债 Detachable Convertible Bonds	21	19
（四）证券投资基金 Investment Funds	146	226
1. 封闭式基金 Close-ended Securities Investment Fund	47	57
2. ETF	20	37
3. LOF	79	132
（五）资产证券化产品 Asses Backed Securities	4	6
二、存管证券面值（亿元） Par Value of Securities in Deposit(¥100Mil.)	27,841.33	40,353.60
（一）股票 Stocks	26,960.87	29,626.70
1. 已上市流通股 Negotiable Shares	19,595.94	22,520.73
A股 A-share	19,314.16	22,225.40
B股 B-share	281.78	295.33
2. 限售流通股 Restricted Negotiable Shares	7,268.80	7,017.54
3. 非流通股 Non-negotiable Shares	96.13	88.43
（二）权证 Warrants	29.63	0.00
（三）债券 Bonds	6,278.33	8,428.40
1. 国债 T-Bonds	1,977.06	1,989.13
2. 地方债	0.02	3.32
3. 企业债券 Enterprise Bonds	922.31	1,546.27
4. 公司债 Corporate Bonds	1,641.40	2,855.60
5. 可转换债券 Convertible Bonds	786.89	1,162.93

6. 分离债 Detachable Convertible Bonds	950.65	871.15
(四) 证券投资基金 Investment Funds	1,926.71	2,289.76
1. 封闭式基金 Close-ended Securities Investment Fund	1,004.29	1,014.11
2. ETF	697.01	943.09
3. LOF	225.41	332.56
(五) 资产证券化产品 Asses Backed Securities	10.72	8.74
三、存管证券已上市流通市值(亿元) Market Value of Negotiable Securities in Deposit (¥100Mil.)	206,709.05	177,053.01
(一) 股票 Stocks	196,097.02	166,975.06
1. A股 A-share	193,898.09	165,531.89
2. B股 B-share	2,198.93	1,443.17
(二) 权证 Warrants	2,342.79	0.00
(三) 债券 Bonds	6,300.54	8,252.59
1. 国债 T-Bonds	1,955.58	2,012.38
2. 地方债	0.02	3.32
3. 企业债券 Enterprise Bonds	919.74	1,465.36
4. 公司债 Corporate Bonds	1,654.88	2,809.99
5. 可转换债券 Convertible Bonds	917.48	1,157.65
6. 分离债 Detachable Convertible Bonds	852.84	803.89
(四) 证券投资基金 Investment Funds	1,958.95	1,817.36
1. 封闭式基金 Close-ended Securities Investment Fund	1,066.25	794.58
2. ETF	667.92	755.88
3. LOF	224.78	266.90
(五) 资产证券化产品 Asses Backed Securities	9.75	8.00

注：①面值包含所有上市公司流通股和非流通股的面值；纯B股上市公司的非流通股的面值暂未纳入计算。②流通市值按各证券登记数量与统计时点市价乘积计算；B股市值以国家外汇管理局公布的每月汇率期平均价换算为人民币；③表中数据为沪、深合计数。④2008年的数据按2009年的口径进行了更新。



**5.2 主要参与者证券托管总额(含A股、B股、权证、基金、债券、资产证券)前20名 Securities Value in Custody of Top 20 Participants (Including A-share, B-share, Close-ended Investment Fund, Warrant, Asset Backed Securities and Bond)**

名次 No.	上海分公司Shanghai			深圳分公司Shenzhen		
	主要参与人名称 Name of Participants	托管总额 (亿元) Total Value (¥100Mil.)	比例 (%) Ratio	主要参与人名称 Name of Participants	托管总额 (亿元) Total Value (¥100Mil.)	比例 (%) Ratio
1	中国银河证券股份有限公司	14,697.80	9.41	国泰君安证券股份有限公司	4,081.22	5.95
2	中信证券股份有限公司	10,006.18	6.41	广发证券股份有限公司	4,070.06	5.94
3	中银国际证券有限责任公司	8,897.30	5.70	华泰证券股份有限公司	3,753.21	5.47
4	中国建银投资证券有限公司	7,368.78	4.72	国信证券股份有限公司	3,550.86	5.18
5	东兴证券股份有限公司	6,296.14	4.03	招商证券股份有限公司	3,193.44	4.66
6	宏源证券股份有限公司	5,683.74	3.64	中国银河证券股份有限公司	3,190.49	4.65
7	交通银行	5,254.25	3.36	海通证券股份有限公司	2,786.18	4.06
8	国泰君安证券股份有限公司	4,684.99	3.00	中国工商银行股份有限公司	2,770.08	4.04
9	招商证券股份有限公司	4,507.94	2.89	中信证券股份有限公司	2,332.72	3.40
10	工商银行	4,476.16	2.87	中国建设银行股份有限公司	1,676.08	2.44
11	中国国际金融有限公司	4,054.13	2.60	平安证券有限责任公司	1,589.07	2.32
12	申银万国证券股份有限公司	3,975.20	2.55	中信建投证券股份有限公司	1,509.33	2.20
13	华泰证券股份有限公司	3,671.38	2.35	申银万国证券股份有限公司	1,449.26	2.11
14	海通证券股份有限公司	3,569.51	2.29	中国银行股份有限公司	1,438.44	2.10
15	广发证券股份有限公司	3,151.17	2.02	齐鲁证券有限公司	1,354.80	1.98
16	建设银行托管	2,950.43	1.89	光大证券股份有限公司	1,339.17	1.95
17	国信证券股份有限公司	2,612.26	1.67	中国建银投资证券有限公司	1,329.37	1.94
18	中国银行托管	2,342.98	1.50	安信证券股份有限公司	1,280.57	1.87
19	齐鲁证券有限公司	2,213.44	1.42	中国农业银行	967.15	1.41
20	中信建投证券有限责任公司	2,106.69	1.35	宏源证券股份有限公司	849.20	1.24
	合计Total	102,520.47	65.67		44,510.70	64.91

注：①主要参与者指证券公司、信托公司、托管银行。②托管总额即托管的流通市值包括已上市和暂未上市的流通证券的市值，按期末收盘价计算，以下同。③债券包括国债、企业债、公司债、可转债、分离债；基金包括封闭式基金、LOF和ETF。④B股托管总额以国家外汇管理局公布的月汇率期平均价换算为人民币。⑤本表只统计参与者自营的证券和为其名下投资者托管的证券。

## 5.3 主要参与人 A 股托管总额前 20 名 A-share Value in Custody of Top 20 Participants

名次 No.	上海分公司Shanghai			深圳分公司Shenzhen		
	主要参与人名称 Name of Participants	托管总额 (亿元) Total Value (¥100Mil.)	比例 (%) Ratio	主要参与人名称 Name of Participants	托管总额 (亿元) Total Value (¥100Mil.)	比例 (%) Ratio
1	中国银河证券股份有限公司	14,625.45	9.92	广发证券股份有限公司	3,986.20	6.07
2	中信证券股份有限公司	9,850.11	6.68	国泰君安证券股份有限公司	3,979.87	6.06
3	中银国际证券有限责任公司	8,862.94	6.01	华泰证券股份有限公司	3,706.03	5.64
4	中国建银投资证券有限公司	7,343.56	4.98	国信证券股份有限公司	3,488.85	5.31
5	东兴证券股份有限公司	6,290.99	4.26	中国银河证券股份有限公司	3,128.73	4.76
6	宏源证券股份有限公司	5,674.50	3.85	招商证券股份有限公司	3,050.49	4.64
7	交通银行托管	5,046.47	3.42	海通证券股份有限公司	2,743.07	4.18
8	国泰君安证券股份有限公司	4,567.26	3.10	中国工商银行股份有限公司	2,523.57	3.84
9	招商证券股份有限公司	4,421.46	3.00	中信证券股份有限公司	2,239.81	3.41
10	工商银行托管	3,907.87	2.65	中国建设银行股份有限公司	1,581.64	2.41
11	中国国际金融有限公司	3,895.90	2.64	平安证券有限责任公司	1,509.33	2.30
12	申银万国证券股份有限公司	3,866.52	2.62	中信建投证券股份有限公司	1,477.03	2.25
13	华泰证券股份有限公司	3,613.50	2.45	申银万国证券股份有限公司	1,407.13	2.14
14	海通证券股份有限公司	3,504.67	2.38	齐鲁证券有限公司	1,339.05	2.04
15	广发证券股份有限公司	3,094.61	2.10	光大证券股份有限公司	1,305.99	1.99
16	建设银行托管	2,558.47	1.73	中国建银投资证券有限公司	1,302.43	1.98
17	国信证券股份有限公司	2,504.39	1.70	安信证券股份有限公司	1,252.46	1.91
18	齐鲁证券有限公司	2,190.97	1.49	中国银行股份有限公司	1,244.47	1.89
19	中信建投证券有限责任公司	2,042.42	1.38	中信金通证券有限责任公司	838.88	1.28
20	光大证券股份有限公司	1,961.03	1.33	宏源证券股份有限公司	838.72	1.28
	合计Total	99,823.09	67.69		42,943.75	65.38

注：①主要参与人指证券公司、信托公司、托管银行。②A 股托管总额即托管的 A 股流通市值包括已上市和暂未上市的流通股的市值。③比例为某参与人 A 股托管额占市场 A 股托管总额的比重。④本表只统计参与人自营的证券和为其名下投资者托管的证券。

#### 5.4 主要参与人 B 股托管总额前 20 名 B-share Value in Custody of Top 20 Participants

名次 No.	上海分公司 Shanghai			深圳分公司 Shenzhen		
	主要参与人名称 Name of Participants	托管总额 (万美元) Total Value (\$USD10 , 000)	比例 (%) Ratio	主要参与人名称 Name of Participants	托管总额 (万港元) Total Value (\$KHD10, 000)	比例 (%) Ratio
1	申银万国证券股份有限公司	111,335.51	10.30	香港汇丰银行深圳分行	2,060,669.66	22.09
2	国泰君安证券股份有限公司	102,988.45	9.52	招商证券股份有限公司	1,313,023.10	14.08
3	汇丰银行(中国)有限公司	88,447.42	8.18	香港花旗银行	784,424.82	8.41
4	中国银河证券股份有限公司	55,892.24	5.17	广发证券股份有限公司	568,381.24	6.09
5	海通证券股份有限公司	55,222.44	5.11	渣打银行(中国)有限公司	563,229.00	6.04
6	中国国际金融有限公司	41,499.39	3.84	国泰君安证券股份有限公司	432,511.70	4.64
7	华泰证券股份有限公司	41,485.40	3.84	国信证券股份有限公司	325,534.39	3.49
8	招商证券股份有限公司	39,980.41	3.70	华泰证券股份有限公司	236,931.62	2.54
9	花旗银行托管	37,242.83	3.44	中国银河证券股份有限公司	219,205.20	2.35
10	广发证券股份有限公司	32,648.24	3.02	申银万国证券股份有限公司	216,294.36	2.32
11	中信建投证券有限责任公司	27,662.69	2.56	平安证券有限责任公司	189,515.46	2.03
12	中信证券股份有限公司	25,051.62	2.32	安信证券股份有限公司	179,294.65	1.92
13	东方证券股份有限公司	22,838.52	2.11	中国建银投资证券有限公司	149,417.51	1.60
14	方正证券股份有限公司	21,583.29	2.00	光大证券股份有限公司	132,365.45	1.42
15	中国建银投资证券有限公司	21,227.83	1.96	中国国际金融有限公司	121,963.42	1.31
16	渣打银行(中国)有限公司	20,575.99	1.90	海通证券股份有限公司	121,623.50	1.30
17	国信证券股份有限公司	20,382.39	1.88	中银国际证券有限责任公司	96,776.59	1.04
18	光大证券股份有限公司	18,476.76	1.71	广州证券有限责任公司	89,884.09	0.96
19	中银国际证券有限责任公司	18,086.74	1.67	中信建投证券股份有限公司	75,653.52	0.81
20	中信金通证券有限责任公司	17,129.62	1.58	东洋证券亚洲有限公司	72,826.15	0.78
	合计Total	819,757.78	75.81		7,949,525.43	85.22

注：①主要参与人指证券公司、信托公司、托管银行。②B 股托管总额即托管的 B 股市值；比例为某参与人 B 股托管额占市场 B 股托管总额的比重。③本表只统计参与人自营的证券和为其名下投资者托管的证券。

## 5.5 主要参与人债券托管总额前 20 名 Bond Value in Custody of Top 20 Participants

名次 No.	上海分公司Shanghai			深圳分公司Shenzhen		
	主要参与人名称 Name of Participants	托管总额 (亿元) Total Value(¥10 0Mil.)	比例 (%) Ratio	主要参与人名称 Name of Participants	托管总额 (亿元) Total Value(¥1 00Mil.)	比例 (%) Ratio
1	中国人寿资产管理有限公司	513.62	7.10	质押券专用证券托管席位—深分	209.26	20.65
2	工商银行托管	471.02	6.51	中国工商银行股份有限公司	139.08	13.72
3	中国银行托管	371.96	5.14	中国银行股份有限公司	96.82	9.55
4	建设银行托管	354.68	4.90	中国建设银行股份有限公司	58.31	5.75
5	交通银行托管	182.29	2.52	平安证券有限责任公司	53.50	5.28
6	农业银行托管	170.32	2.35	中国国际金融有限公司	44.98	4.44
7	中国国际金融有限公司	122.35	1.69	中信证券股份有限公司	44.41	4.38
8	中信证券股份有限公司	119.36	1.65	中国人寿资产管理有限公司	37.13	3.66
9	国信证券股份有限公司	81.80	1.13	交通银行股份有限公司	33.63	3.32
10	招商银行托管	79.70	1.10	中国农业银行	32.51	3.21
11	平安证券有限责任公司	62.01	0.86	国泰君安证券股份有限公司	30.74	3.03
12	花旗银行托管	59.16	0.82	中国太平洋保险股份有限公司	28.34	2.80
13	中国太平洋保险股份有限公司	56.51	0.78	招商银行股份有限公司	17.55	1.73
14	光大银行托管	56.07	0.78	中信银行股份有限公司	12.88	1.27
15	中国工商银行股份有限公司	49.16	0.68	广发证券股份有限公司	12.59	1.24
16	汇丰银行托管	44.72	0.62	中国银河证券股份有限公司	10.66	1.05
17	招商证券股份有限公司	41.26	0.57	中油财务有限责任公司	10.32	1.02
18	中油财务有限责任公司	40.09	0.55	国信证券股份有限公司	9.87	0.97
19	渣打银行托管	37.63	0.52	招商证券股份有限公司	9.03	0.89
20	中信银行托管	33.63	0.46	海通证券股份有限公司	8.12	0.80
	合计Total	2,947.34	40.73		899.73	88.76

注：①主要参与人指证券公司、信托公司、托管银行。②债券托管总额即托管的债券市值；比例为某参与人债券托管额占市场债券托管总额的比重。③债券包括国债、地方债、企业债、公司债、可转债、分离债。④本表只统计参与人自营的证券和为其名下投资者托管的证券。

## 5.6 主要参与人基金托管总额前 20 名 Fund Value in Custody of Top 20 Participants

名次 No.	上海分公司Shanghai			深圳分公司Shenzhen		
	主要参与人名称 Name of Participants	托管总额 (亿元) Total Value(¥10 OMil.)	比例 (%) Ratio	主要参与人名称 Name of Participants	托管总额 (亿元) Total Value(¥100 Mil.)	比例 (%) Ratio
1	工商银行托管	97.27	13.46	中国工商银行股份有限公司	106.31	9.69
2	农业银行托管	94.93	13.14	中国农业银行	102.76	9.37
3	中国人寿资产管理有限公司	77.97	10.79	中国银行股份有限公司	97.15	8.86
4	建设银行托管	37.29	5.16	中国人寿资产管理有限公司	89.89	8.19
5	中国银行托管	33.30	4.61	中国国际金融有限公司	51.59	4.70
6	交通银行托管	25.49	3.53	中信证券股份有限公司	40.45	3.69
7	中国银河证券股份有限公司	21.06	2.91	中国建设银行股份有限公司	36.13	3.29
8	招商证券股份有限公司	19.92	2.76	国泰君安证券股份有限公司	35.43	3.23
9	国泰君安证券股份有限公司	19.39	2.68	中国银河证券股份有限公司	33.26	3.03
10	申银万国证券股份有限公司	19.25	2.66	招商证券股份有限公司	27.10	2.47
11	华泰证券股份有限公司	17.10	2.37	国信证券股份有限公司	25.65	2.34
12	广发证券股份有限公司	16.12	2.23	海通证券股份有限公司	25.09	2.29
13	中信建投证券有限责任公司	15.62	2.16	华泰证券股份有限公司	25.06	2.28
14	海通证券股份有限公司	15.19	2.10	广发证券股份有限公司	25.02	2.28
15	中信证券股份有限公司	14.27	1.97	申银万国证券股份有限公司	21.24	1.94
16	国信证券股份有限公司	13.17	1.82	交通银行股份有限公司	21.22	1.93
17	中国国际金融有限公司	9.62	1.33	中信建投证券股份有限公司	20.43	1.86
18	光大证券股份有限公司	8.91	1.23	光大证券股份有限公司	18.73	1.71
19	华宝证券有限责任公司	8.53	1.18	安信证券股份有限公司	12.43	1.13
20	安信证券股份有限公司	7.12	0.99	齐鲁证券有限公司	11.99	1.09
	合计Total	571.52	79.08		826.93	75.37

注：①主要参与人指证券公司、信托公司、托管银行。②基金托管总额即托管的基金市值，比例为某参与人基金托管额占市场基金托管总额的比重。③本表只统计参与人自营的证券和为其名下投资者托管的证券。④基金指封闭式基金、LOF 和 ETF。

### 5.7 流通股托管市值地区分布 Regional Distribution of Negotiable Share's Market Value in Custody

地区 Area	上海Shanghai				深圳 Shenzhen			
	A股托管市 值 (亿元) A-share's Market Value (¥100 Mil.)	比重 Ratio (%)	B股托管市值 (万美元) B-share's Market Value (\$USD10,000)	比重 Ratio (%)	A股托管市 值 (亿元) A-share's Market Value (¥100Mil.)	比重 Ratio (%)	B股托管市值 (万港元) B-share's Market Value (\$HKD10,000)	比重 Ratio (%)
安徽	985.10	0.67	11,043.83	1.02	889.79	1.35	6,554.31	0.07
北京	57,875.99	39.24	52,816.30	4.88	6,409.38	9.76	264,732.15	2.84
福建	2,406.28	1.63	5,661.78	0.52	1,283.62	1.95	54,561.91	0.58
甘肃	706.95	0.48	985.05	0.09	400.14	0.61	2,113.92	0.02
广东	5,796.89	3.93	42,131.13	3.90	5,281.63	8.04	750,258.62	8.04
广西	136.04	0.09	1,827.03	0.17	989.35	1.51	17,336.04	0.19
贵州	384.84	0.26	732.83	0.07	250.00	0.38	2,177.90	0.02
海南	184.36	0.12	1,572.77	0.15	160.57	0.24	3,864.02	0.04
河北	969.10	0.66	0.00	0.00	643.40	0.98	0.00	0.00
河南	1,147.73	0.78	0.00	0.00	1,348.61	2.05	1,024.31	0.01
黑龙江	914.20	0.62	0.00	0.00	416.00	0.63	13,456.87	0.14
湖北	1,899.51	1.29	11,726.12	1.08	1,309.05	1.99	0.00	0.00
湖南	623.07	0.42	6,862.44	0.63	890.53	1.36	12,400.86	0.13
吉林	358.99	0.24	6,787.65	0.63	353.73	0.54	9,019.49	0.10
江苏	8,994.44	6.10	54,109.18	5.00	3,718.68	5.66	222,986.51	2.39
江西	456.18	0.31	0.00	0.00	644.27	0.98	5,579.57	0.06
辽宁	694.15	0.47	1,693.03	0.16	1,302.12	1.98	15,945.57	0.17
内蒙古	517.12	0.35	5,535.47	0.51	316.28	0.48	6,618.60	0.07
宁夏	257.71	0.17	0.00	0.00	0.24	0.00	9,806.53	0.11
青海	94.31	0.06	0.00	0.00	384.44	0.59	0.00	0.00
山东	3,036.19	2.06	10,629.08	0.98	2,334.40	3.55	42,951.01	0.46
山西	1,905.02	1.29	2,060.54	0.19	990.20	1.51	6,421.35	0.07
陕西	596.43	0.40	1,915.84	0.18	579.82	0.88	14,500.21	0.16
上海	25,318.81	17.16	430,739.13	39.84	8,764.45	13.34	3,024,496.00	32.42
深圳	10,989.93	7.45	107,892.64	9.98	12,585.22	19.16	2,850,424.44	30.56
四川	1,035.02	0.70	3,106.48	0.29	1,877.01	2.86	18,445.47	0.20
天津	440.28	0.30	9,190.48	0.85	603.54	0.92	0.00	0.00
西藏	0.00	0.00	497.85	0.05	0.00	0.00	0.00	0.00
新疆	438.20	0.30	4,942.29	0.46	742.56	1.13	0.00	0.00
云南	826.08	0.56	1,186.48	0.11	583.40	0.89	6,692.30	0.07
浙江	3,382.17	2.29	42,844.73	3.96	4,943.93	7.53	95,020.42	1.02
重庆	963.07	0.65	3,827.89	0.35	949.41	1.45	38,718.24	0.42
中国香港	0.00	0.00	96,032.99	8.88	0.00	0.00	1,641,184.04	17.59

中国台湾	0.00	0.00	0.00	0.00	0.00	0.00	0.00	0.00
新加坡	0.00	0.00	39.61	0.00	0.00	0.00	0.00	0.00
韩国	0.00	0.00	0.00	0.00	0.00	0.00	113.40	0.00
美国	0.00	0.00	0.00	0.00	0.00	0.00	0.00	0.00
英国	0.00	0.00	0.00	0.00	0.00	0.00	0.00	0.00
日本	0.00	0.00	5,027.16	0.46	0.00	0.00	66,316.38	0.71
马来西亚	0.00	0.00	0.00	0.00	0.00	0.00	0.00	0.00
印尼	0.00	0.00	0.00	0.00	0.00	0.00	0.00	0.00
未指定/ 托管	13,171.81	8.93	1,436.01	0.13	348.88	0.53	676.33	0.01
其他	0.00	0.00	156,425.75	14.47	3,397.47	5.17	123,596.36	1.33
合计	147,505.97	100.00	1,081,279.56	100.00	65,692.12	100.00	9,327,993.13	100.00

注：①流通股包括已上市和暂未上市的流通股。②A股按期末投资者指定/托管的营业部或托管银行的联系地址统计；B股按结算会员的通讯地址统计。③沪市未办理指定交易的账户中的证券，归入“未指定/托管”。④深市无法确定席位/营业部所在地区的账户中的证券，暂归入“其他”。

#### 5.8 转托管/转指定情况 Changes of Designated Brokers

	上海分公司 Shanghai	深圳分公司 Shenzhen	合计 Total
一、转托管/指定的笔数（万笔）Number of Changes (unit:10,000)	106.60	65.79	172.39
二、转托管/指定的证券面值（亿元）Par Value of Changes (¥100Mil.)	1,259.44	270.63	1,530.07
三、转托管/指定的证券市值（亿元）Market Value of Changes (¥100Mil.)	8,710.36	3,342.55	12,052.91

注：①上述数据包括A股（含已上市和暂未上市）、基金、国债、可转债，不含企业债、B股、国债回购等。

## 六、证券结算系统参与人 Participants of Securities Clearing and Settlement System

### 6.1 参与人家数 Number of Participants

年份 Year	上海分公司 Shanghai		深圳分公司 Shenzhen	
	2010	2011	2010	2011
一、境内参与人家数(家)Number of Domestic Participants	156	159	161	148
证券公司 Securities Companies	106	108	119	109
信托公司 Trust Companies	2	2	5	2
托管银行 Custodian Banks	21	22	22	22
其他 Others	27	27	15	15
二、境外参与 B 股结算的机构家数 (家) Number of Foreign B-share Clearing and Settlement Institutions	62	63	44	44
证券公司 Securities Companies	58	59	36	36
托管银行 Custodian Banks	4	4	8	8

注：①结算参与人指参加资金结算业务的结算参与人。②其他包括财务公司、保险公司、财政公司、国债服务部等结算参与人。

### 6.2 参与人资金结算情况 Cash Settlement of Participants

	上海分公司 Shanghai				深圳分公司 Shenzhen			
	结算总额(亿元) Gross Settlement Value (100 Mil.)	结算净额(亿元) Net Settlement Value (100 Mil.)	结算效率 I (%) Efficiency of Settlement I	结算效率 II (%) Efficiency of Settlement II	结算总额(亿元) Gross Settlement Value (100 Mil.)	结算净额(亿元) Net Settlement Value (100 Mil.)	结算效率 I (%) Efficiency of Settlement I	结算效率 II (%) Efficiency of Settlement II
2010 年								
人民币 RMB	1,032,308.30	64,329.95	93.05	83.45	2,520,003.04	14,260.76	99.19	68.98
美元 US Dollar	324.93	35.78	87.90	80.02	0.08	0.05	38.32	—
港元 Hong Kong Dollar	—	—	—	—	2,495.51	371.70	85.10	—
2011 年								
人民币 RMB	1,370,667.75	79,170.24	93.92	89.17	1,265,851.67	9,804.29	98.99	75.93
美元 US Dollar	230.02	25.61	87.70	79.36	0.05	0.03	31.39	—
港元 Hong Kong	—	—	—	—	1,383.82	285.60	79.36	—



Dollar

注：①结算总额：统计期内所有结算项目分币种逐笔计算的应收、应付绝对值之和；②结算净额：统计期内每日每个结算备付金帐户净额结算部分应收、应付轧差数的绝对值之和；③人民币结算效率 I=1-二级市场结算净额/二级市场结算总额；人民币结算效率 II=1-(二级市场结算净额+一级市场结算总额)/结算总额；④美元结算效率 I=1-净额结算部分的结算净额/净额结算部分的结算总额；美元结算效率 II=1-(净额交收部分的结算净额+逐笔交收的结算总额)/结算总额。

### 6.3A 参与人人民币结算净额前 20 名 RMB Net Settlement Value of Top 20 Participants

名次 No.	沪市Shanghai			深市Shenzhen		
	参与人名称 Name of Participants	结算净额 (万元) Net Settlement Value (¥10,000)	比重 Ratio (%)	参与人名称 Name of Participants	结算净额 (万元) Net Settlement Value (¥10,000)	比重 Ratio (%)
1	中油财务公司	61,791,305.66	7.80	中国工商银行股份有限公司	6,076,160.76	6.20
2	工行托管专户	51,837,712.65	6.55	工行基金托管结算专户	5,529,038.18	5.64
3	中行托管专户	43,485,530.00	5.49	中国建设银行股份有限公司	4,841,818.78	4.94
4	建行托管专户	38,786,889.17	4.90	建行基金托管结算专户	4,797,426.91	4.89
5	农行托管专户	28,186,855.41	3.56	中国银行股份有限公司	4,390,758.43	4.48
6	交行托管专户	26,145,793.17	3.30	中行基金托管结算专用	4,111,174.29	4.19
7	太保资运专户	21,056,379.50	2.66	中国农业银行	3,690,203.65	3.76
8	银河证券客户	17,059,815.86	2.16	中信证券股份有限公司	3,687,932.01	3.76
9	广发证券客户	15,255,811.57	1.93	交通银行股份有限公司	3,617,863.84	3.69
10	申银万国客户	14,677,412.33	1.85	国泰君安证券股份公司	2,441,691.45	2.49
11	平安证券客户	13,798,318.93	1.74	国信证券股份有限公司	2,391,655.58	2.44
12	招行托管专户	13,402,795.06	1.69	广发证券股份有限公司	2,373,340.04	2.42
13	国信证券客户	12,580,429.61	1.59	交行基金托管结算专用	2,354,232.88	2.40
14	泰康资产管理	12,123,115.17	1.53	农行基金托管结算专户	2,250,850.38	2.30
15	中信证券公司	12,106,991.94	1.53	中信证券股份有限公司	2,169,762.27	2.21
16	中信证券客户	11,740,285.43	1.48	招商证券股份有限公司	2,117,115.23	2.16
17	国泰君安客户	10,847,560.16	1.37	招商证券股份有限公司	2,073,784.42	2.12
18	华泰证券客户	10,631,063.12	1.34	国泰君安证券股份公司	1,960,362.43	2.00
19	中信建投客户	10,156,374.06	1.28	中国银河证券股份公司	1,951,105.48	1.99
20	中国人寿资产	9,615,335.71	1.22	国信证券股份有限公司	1,929,029.25	1.97

注：①主要结算参与人指参加资金结算业务的证券公司、信托公司、托管银行。②比重指某结算参与人的人民币结算净额占所有结算参与人全部人民币结算净额的比例。

## 6.3B 参与人美元结算净额前 20 名 USD Net Settlement Value of Top 20 Participants

名次 No.	沪市Shanghai			深市Shenzhen		
	参与人名称 Name of Participants	结算净额 (万美元) Net Settlement Value (\$USD10,000)	比重 Ratio (%)	参与人名称 Name of Participants	结算净额 (万美元) Net Settlement Value (\$USD10,000)	比重 Ratio (%)
1	国泰君安证券客户	23,344.50	9.12	申银万国代办转让专用	58.74	18.30
2	申银万国证券客户	13,711.54	5.35	中信证券代办转让专用	28.60	8.91
3	中国银河证券客户	10,015.54	3.91	国信证券代办转让专用	26.32	8.20
4	招商证券股份客户	9,373.09	3.66	国泰君安代办转让专用	24.95	7.77
5	海通证券公司客户	8,932.95	3.49	上海证券代办转让专用	22.33	6.96
6	华泰证券公司客户	8,231.78	3.21	海通证券代办转让专用	18.45	5.75
7	中银国际证券客户	7,786.02	3.04	光大证券代办转让专用	17.06	5.32
8	国信证券股份客户	7,135.58	2.79	东兴证券代办转让专用	16.22	5.06
9	广发证券公司客户	7,026.52	2.74	广发证券代办转让专用	15.28	4.76
10	光大证券公司客户	6,951.38	2.71	银河证券代办转让专用	14.01	4.37
11	英大证券公司客户	5,897.70	2.30	湘财证券代办转让专用	12.27	3.82
12	广州证券公司客户	5,763.08	2.25	长江证券代办转让专用	11.11	3.46
13	方正证券公司客户	5,675.16	2.22	国海证券代办转让专用	7.10	2.21
14	中信证券股份客户	5,075.76	1.98	齐鲁证券代办转让专用	6.70	2.09
15	中信建投证券客户	4,906.81	1.92	信达证券代办转让专用	6.28	1.96
16	东方证券公司客户	4,838.99	1.89	中投证券代办转让专用	5.95	1.86
17	中国建银投资客户	4,746.72	1.85	东吴证券代办转让专用	5.03	1.57
18	中信金通证券客户	4,638.50	1.81	招商证券代办转让专用	4.49	1.40
19	安信证券公司客户	4,558.41	1.78	东方证券代办转让专用	4.19	1.30
20	国元证券公司客户	4,099.39	1.60	华泰证券代办转让专用	2.62	0.82

## 6.3C 参与人港元结算净额前 20 名 HKD Net Settlement Value of Top 20 Participants

	参与人名称 Name of Participants	结算净额 (万港元) Net Settlement Value (\$HKD10,000)	比重 Ratio (%)
1	香港汇丰银行深圳分行	537,379.13	18.82
2	渣打银行(中国)有限公司	232,730.84	8.15
3	香港花旗银行	227,739.64	7.97
4	招商证券股份有限公司	155,644.28	5.45
5	国泰君安证券股份有限公司	139,299.41	4.88
6	广发证券股份有限公司	80,810.39	2.83
7	国信证券股份有限公司	72,255.93	2.53



8	申银万国证券股份有限公司	70,670.81	2.47
9	德意志银行香港分行	62,897.88	2.20
10	中银国际证券有限责任公司	56,950.21	1.99
11	中国银河证券股份有限公司	56,305.42	1.97
12	安信证券股份有限公司	47,544.49	1.66
13	光大证券股份有限公司	45,152.89	1.58
14	平安证券有限责任公司	40,612.39	1.42
15	国元证券股份有限公司	36,214.23	1.27
16	中国建银投资证券有限责任公司	36,141.17	1.26
17	广州证券有限责任公司	33,287.05	1.17
18	海通证券股份有限公司	32,953.55	1.15
19	华泰证券股份有限公司	32,238.77	1.13
20	华鑫证券有限责任公司	23,672.86	0.83

## 七、股改限售股解禁与流通情况 Release and Exchanging of Restricted Shares (R-Shares) Resulted from Share Reform

### 7.1 年末限售股存量结构表 Volume Structure of Restricted Shares, End of Year

单位：亿股

	数量 Volume			占比% Ratio
	大非 Large R-Share Owners	小非 Small R-Share Owners	合计 Total	
股改以来累计产生限售股 Restricted Shares Resulted since Share Reform	4,073.97	811.23	4,885.20	100.00
股改以来累计办理解禁限售股 Released Restricted Shares since Share Reform	3,472.25	707.65	4,179.90	85.56
其中 Among which: 二级市场减持的限售股 Sold through Secondary Market	219.82	302.97	522.79	10.70
未解禁限售股存量 Volume of Unreleased Restricted Shares	590.09	103.58	693.66	14.20
其他原因减少的限售股 Volume of Restricted Shares Reduced for Other Reasons	11.64	0.00	11.64	0.24

注：其他指邯郸钢铁和包钢股份在2007年3月底认购权证行权，减少了限售股11.64亿股。

### 7.2 股改限售股解禁与减持情况 Release and Reduction Sales of Restricted Shares

单位：亿股

	解禁数量 Volume Released			减持数量 Volume Reduced		
	持有限售股 数量占比 ≥5%的账户 Accounts Holding ≥5% R-Share	持有限售股 数量占比 <5%的账户 Accounts Holding <5% R-Share	合计 Total	持有限售股 数量占比 ≥5%的账户 Accounts Holding ≥5% R-Share	持有限售股 数量占比 <5%的账户 Accounts Holding <5% R-Share	合计 Total
2006年6月	0.00	0.11	0.11	0.00	0.00	0.00
2006年7月	0.00	0.00	0.00	0.00	0.00	0.00
2006年8月	9.40	23.42	32.82	0.10	2.10	2.20
2006年9月	0.83	0.52	1.36	0.10	1.57	1.67
2006年10月	0.88	22.85	23.73	0.19	2.07	2.25
2006年11月	7.87	10.56	18.44	1.09	5.79	6.88
2006年12月	11.22	14.01	25.24	1.80	7.40	9.20
2007年1月	10.07	12.52	22.59	3.68	8.68	12.35
2007年2月	9.76	13.08	22.84	2.00	5.24	7.23
2007年3月	14.58	22.40	36.98	3.75	9.95	13.69



2007年4月	27.32	56.40	83.72	5.92	20.33	26.25
2007年5月	18.53	38.49	57.02	6.61	18.84	25.46
2007年6月	14.37	16.86	31.22	3.51	11.49	15.01
2007年7月	15.41	20.96	36.37	2.67	8.68	11.35
2007年8月	34.67	16.39	51.05	5.36	13.24	18.60
2007年9月	12.33	9.81	22.14	6.11	9.89	16.00
2007年10月	75.20	48.81	124.01	3.54	4.43	7.96
2007年11月	29.90	10.10	40.00	3.83	4.50	8.33
2007年12月	16.25	5.64	21.89	7.71	7.95	15.66
2008年1月	16.18	9.08	25.27	6.68	9.74	16.43
2008年2月	11.24	35.82	47.06	2.56	4.89	7.45
2008年3月	17.20	6.34	23.54	3.13	5.83	8.96
2008年4月	25.32	6.35	31.68	1.60	4.38	5.98
2008年5月	30.05	4.22	34.27	1.96	4.69	6.65
2008年6月	23.58	6.03	29.61	1.39	3.11	4.51
2008年7月	21.68	3.66	25.34	2.93	5.56	8.49
2008年8月	210.37	5.10	215.47	0.94	3.87	4.80
2008年9月	9.05	1.58	10.62	1.47	3.05	4.53
2008年10月	79.44	10.61	90.05	1.42	2.62	4.04
2008年11月	47.70	6.14	53.85	2.50	4.44	6.94
2008年12月	110.01	16.02	126.03	3.63	4.60	8.23
2009年1月	54.42	26.06	80.48	3.03	2.68	5.70
2009年2月	107.39	30.44	137.83	4.55	5.64	10.19
2009年3月	106.52	20.67	127.18	5.28	5.56	10.84
2009年4月	153.37	18.32	171.69	4.11	6.05	10.16
2009年5月	228.07	18.53	246.60	4.85	5.69	10.54
2009年6月	111.13	15.54	126.67	6.52	5.88	12.40
2009年7月	77.26	6.09	83.35	7.29	6.34	13.63
2009年8月	108.92	2.30	111.21	4.50	2.57	7.07
2009年9月	100.00	9.56	109.56	6.11	3.43	9.55
2009年10月	602.31	4.93	607.24	4.59	3.72	8.32
2009年11月	42.40	4.36	46.77	9.55	5.59	15.15
2009年12月	38.31	9.16	47.46	7.16	5.12	12.28
2010年1月	19.71	6.09	25.80	3.70	2.01	5.72
2010年2月	7.55	4.07	11.63	2.70	1.17	3.87
2010年3月	30.83	4.81	35.64	3.50	2.28	5.77
2010年4月	26.86	7.25	34.11	3.43	2.64	6.07
2010年5月	23.72	4.80	28.52	1.11	1.25	2.36
2010年6月	32.50	2.59	35.09	1.33	1.10	2.44
2010年7月	17.61	1.01	18.62	1.79	1.14	2.93
2010年8月	56.73	2.89	59.62	2.02	3.24	5.26
2010年9月	17.54	1.82	19.36	4.03	2.20	6.23
2010年10月	15.30	3.68	18.98	3.67	2.96	6.63

## 七、股改限售股解禁与流通情况

2010年11月	39.59	7.83	47.42	5.58	4.75	10.33
2010年12月	101.25	0.71	101.96	4.65	4.32	8.97
2011年1月	73.69	2.24	75.93	0.82	1.93	2.74
2011年2月	20.75	0.76	21.51	1.24	1.69	2.93
2011年3月	43.12	2.55	45.66	2.29	4.44	6.73
2011年4月	103.13	3.38	106.51	1.28	2.92	4.20
2011年5月	74.17	5.04	79.21	1.26	1.97	3.23
2011年6月	37.94	2.83	40.77	1.72	1.67	3.38
2011年7月	30.80	3.33	34.13	1.54	3.19	4.73
2011年8月	10.38	9.89	20.27	1.38	1.76	3.14
2011年9月	5.68	2.17	7.86	0.63	2.19	2.81
2011年10月	9.73	0.12	9.85	1.12	1.49	2.61
2011年11月	11.96	0.94	12.90	1.63	1.94	3.57
2011年12月	22.24	5.97	28.21	1.81	1.41	3.22
合计	3,473.28	706.62	4,179.92	209.94	312.83	522.80

## 主要统计指标解释

1. 股票账户：指投资者在我公司上海、深圳分公司开立的人民币普通股票账户（简称 A 股账户）和人民币特种股票账户（简称 B 股账户）。投资者需在我上海分公司、深圳分公司分别开立股票账户，才可在对应的上海证券交易所、深圳证券交易所进行证券交易。投资者在两个分公司开立的股票账户不可串用，即：在上海分公司开立的 A 股账户仅可用于持有在上海证券交易所上市的除 B 股之外的各类证券，在上海分公司开立的 B 股账户仅可用于持有在上海证券交易所上市的 B 股；在深圳分公司开立的 A 股账户仅可用于持有在深圳证券交易所上市的除 B 股之外的各类证券，在深圳分公司开立的 B 股账户仅可用于持有在深圳证券交易所上市的 B 股。在上海、深圳分公司开立的 A 股账户经过重新注册登记后，可用于认购、申购、赎回我公司开放式基金登记结算系统（一般称“开放式基金系统”）内登记的相关开放式基金。
2. 有效账户：指除去休眠账户之外的股票账户。
3. 休眠账户：指根据中国证监会《关于做好证券公司客户交易结算资金第三方存管有关账户规范工作的通知》以及本公司《关于进一步规范账户管理工作的通知》的规定，经证券公司核实、申报的休眠账户。
4. 基金账户：指投资者在我公司开立或者配发的上海、深圳证券投资基金账户（简称基金账户）。基金账户包括投资者直接申请开立的证券投资基金账户，也包括投资者投资于我公司开放式基金系统登记的开放式基金时，开放式基金系统按照业务规则自动为投资者配发的证券投资基金账户（参见本公司《开放式证券投资基金登记结算业务指南》3.1.2 条第三款）。由于市场上的开放式基金并非全部由我公司开放式基金系统提供登记服务，因此我公司开放式基金系统自动配发的基金账户并不代表市场上全部的开放式基金账户。投资者申请开立的上海基金账户可用于持有在上海证券交易所上市的封闭式基金、ETF 和债券（含国债、地方债、企业债、公司债、可转债等），并可用于认购、申购、赎回我公司开放式基金系统内登记的相关开放式基金（包括开通“上证基金通”业务的基金）；投资者申请开立的深圳基金账户可用于持有深圳证券交易所上市的封闭式基金、ETF 和债券（含国债、地方债、企业债、可转债等），并可用于认购、申购、赎回我公司开放式基金系统内登记的相关开放式基金（包括 LOF 及其他在深交所挂牌揭示净值的开放式基金）。

5. 开户总数：指截止到期末投资者累计开立的股票账户或基金账户的数量。
6. 销户总数：指截止到期末投资者已办理了销户手续和已被清理的股票账户或基金账户的数量。
7. 期末账户数：指截止到期末投资者可以在市场中使用的股票账户或基金账户的数量，它等于开户总数减去销户总数。
8. 新增开户数：指一定时期内投资者新开立的股票账户或基金账户的数量。
9. 新销户数：指一定时期内投资者新销的股票账户或基金账户的数量。
10. 期末有效账户数：指除去期末休眠账户的期末股票账户数。
11. 开户代理机构：以法人为单位与我公司签订开户代理协议的机构，包括已签定协议的银行总行和省级分行。
12. 开户代办点：开户代理机构的分支机构，包括证券公司营业部、银行储蓄点。
13. 登记存管的证券：指发行人已在我公司办理了发行登记的证券，包括已在我公司办理发行登记但尚未在交易所上市的证券和已从交易所退市但尚未在我公司办理退出登记的证券；包括 A 股、B 股、权证、国债、地方债、企业债、公司债、可转债、分离式可转债、封闭式基金、ETF 和 LOF，不包括开放式基金和债券回购。
14. 证券投资基金：投资者类型中的证券投资基金包括开放式基金和封闭式基金等。
15. 一般机构：投资者类型中的一般机构指除证券公司自营、证券公司集合理财、证券投资基金、基金公司专户理财产品、社保基金、企业年金、QFII、保险类投资者、信托类投资者以外的机构投资者。
16. 转托管/指定：深市为转托管，沪市为转指定。转托管指投资者将其证券从某一营业部转入另一营业部的行为。转指定指投资者将其证券账户在某一营业部撤消指定，并在另一营业部重新指定的行为。按转入（深圳）或重新指定（上海）的时间为标准进行统计。
17. 结算参与者：具有法人资格、参与我公司资金法人结算的证券公司、信托公司、托管银行及其他机构。
18. 结算总额：指统计期内所有结算项目分币种逐笔计算的应收、应付绝对值之和。
19. 结算净额：指统计期内每日每个结算备付金账户净额结算部分应收、应付轧差数的绝对值之和。
20. 结算效率：人民币结算效率  $I=1-\text{二级市场结算净额}/\text{二级市场结算总额}$ ；人民币结算效率  $II=1-(\text{二级市场结算净额}+\text{一级市场结算总额})/\text{结算总额}$ ；美元结算效率  $I=1-\text{净额结算部分的结算净额}/\text{净额结算部分的结算总额}$ ；美元结算效率  $II=1-(\text{净额交收部分的}$





结算净额+逐笔交收的结算总额) / 结算总额。

21. 股改限售股：特指由于股权分置改革而产生的股改限售流通股。
22. 解禁：即办理解禁登记，指股改限售股变更为普通流通股的股份性质变更登记手续。
23. 未解禁股改限售股：指未办理解禁登记的股改限售股，受“锁一爬二”和原非流通股股东承诺等限制，不能在二级市场上交易买卖。
24. 减持：指持有解禁限售股的股东在二级市场通过集中竞价交易或大宗交易卖出的行为。

---

## Definition

- I. **Stock Accounts:** Refer to RMB Common Stock Accounts (known as A-share Accounts) and RMB Special Stock Accounts (known as B-share Accounts) opened by investors at Shanghai branch and Shenzhen branch of SD&C. Investors need to open stock accounts at SD&C Shanghai branch and SD&C Shenzhen branch respectively in order to conduct securities exchange in corresponding Shanghai Stock Exchange and Shenzhen Stock Exchange. Stock accounts opened at either SD&C branch cannot be used interchangeably. Namely, an A-share account opened at SD&C Shanghai branch can only be used to own securities (excluding B-shares) listed in Shanghai Stock Exchange, while a B-share account opened at SD&C Shanghai branch can only be used to own B-shares listed in Shanghai Stock Exchange; an A-share account opened at SD&C Shenzhen branch can only be used to own securities (excluding B-shares) listed in Shenzhen Stock Exchange, while a B-share account opened at SD&C Shenzhen branch can only be used to own B-shares listed in Shenzhen Stock Exchange. Once re-registered, A-share Accounts opened at SD&C Shanghai branch or Shenzhen branch can be used to subscribe, purchase or redeem open-ended funds registered in SD&C's Open-ended Fund Registration and Settlement System (also known as Open-ended Fund System).
- II. **Valid Accounts:** the accounts excluding Hibernating Accounts.
- III. **Hibernating Accounts:** Refer to hibernating accounts that have been verified and reported by SD&C, according to the regulations issued by CSRC and SD&C.
- IV. **Fund Accounts:** Refer to Shanghai and Shenzhen securities investment fund accounts opened in or assigned by SD&C. Fund accounts include securities investment fund accounts applied and opened directly by investors, and securities investment fund accounts automatically assigned by Open-ended Fund System under business regulations when investors invest in open-ended funds in SD&C Open-ended Fund System (see SD&C's "Business Guide on Open-ended Securities Investment Funds Registration and Settlement"). The open-ended fund accounts automatically assigned by SD&C's Open-ended Fund System do not represent overall open-ended fund accounts in market due to the fact that SD&C's Open-ended Fund System provide registration service for only a part of open-ended funds in market. Shanghai fund accounts opened by investors can be used to own close-ended funds, ETF and bonds (including treasury bonds, enterprise bonds, corporate bonds and convertible bonds) listed in Shanghai stock exchange, and can also be used to subscribe, purchase or redeem relevant open-ended funds registered in SD&C's Open-ended Fund System (including funds in "Shanghai Stock Exchange Open-ended Funds Sale System"). Shenzhen fund accounts opened by investors can be used to own close-ended funds, ETF and bonds (including treasury bonds, enterprise bonds, corporate bonds and convertible bonds) listed in Shenzhen stock exchange, and can also be used to subscribe, purchase or redeem relevant open-ended funds registered in SD&C's Open-ended Fund System (including LOF and other open-ended funds which are listed and disclose net value in Shenzhen stock exchange).



- V. Number of Accounts Opening: Refer to number of Stock accounts or Fund Accounts opened by investors before the final term of some period.
- VI. Number of Accounts Closed: Refer to the number of Stock accounts or Fund Accounts closed by investors or cleared by other reasons.
- VII. Number of Accounts at the Final Term: Refers to number of Stock accounts or Fund Accounts valid for investors in market, which equals to number of accounts closed subtracts from number of accounts opened.
- VIII. Number of New Accounts Opened: The number of Stock accounts or Accounts opened during a particular period.
- IX. Number of New Accounts Closed: The number of Stock accounts or Fund Accounts closed during a particular period.
- X. Number of Valid Accounts: The number of Hibernating Accounts subtracts from number of accounts at the final.
- XI. Account-opening Agencies: Refer to institutions as legal persons that sign the account-opening agency agreement, including Home banks and Provincial branches of bank already signed the agreement.
- XII. Account-opening Agency Offices: Including offices of securities companies and savings offices.
- XIII. Securities in Custody: Refer to securities that have been registered by the SD&C, including those are not yet listed in stock exchanges and those have been delisted but still registered, including A-share, B-share, Warrants, T-Bonds, Corporate Bonds, Enterprise Bonds, Convertible Bonds, Bond with Warrants, Close-ended Investment Fund, LOF, ETF and Asset Backed Securities, except Open-ended Securities Investment Funds and Bond Repo.
- XIV. Securities Investment Fund: As a kind of investor, it includes Close-ended Investment Fund and Open-ended Securities Investment Fund.
- XV. Institution: Refer to institutions excluding securities companies, securities investment fund, social security fund and QFII, including banks, trust investment companies, insurance companies, fund management companies, other financial companies, corporations, enterprises, departments, juridical association and agents, etc.
- XVI. Changes of Designated Brokers: It is named “Tran-custody” in Shenzhen Market, and “Change of Designation” in Shanghai Market. “Tran-custody” refers to the action that investors transfer their securities from a broker to another broker. “Change of Designation” refers to the action that investors transfer their stock accounts from a designated broker to another re-designated broker.
- XVII. Participants of Settlement System: Refer to securities companies, trust investment companies, custody bank and other institutions which are all legal persons.
- XVIII. Gross settlement Value: It is the figure by adding up the absolute value of receivables and payable, which are calculated separately by currencies in all settlement items during the statistics term.
- XIX. Net Settlement Value: It is the figure by adding up the absolute value of net receivables and net payable, which are calculated by daily nettings of each settlement account during the statistics term.

- 
- XX. Efficiency of Settlement: Efficiency of RMB Settlement I =  $1 - \frac{\text{Net Settlement Value in Secondary Market}}{\text{Gross Settlement Value in Secondary Market}}$ ; Efficiency of RMB Settlement II =  $1 - \frac{\text{Net Settlement Value in Secondary Market} + \text{Gross Settlement Value in First Market}}{\text{Gross Settlement Value}}$ ; Efficiency of US Dollar Settlement I =  $1 - \frac{\text{Net Settlement Value on a net basis}}{\text{Gross Settlement Value on a net basis}}$ ; Efficiency of US Dollar Settlement II =  $1 - \frac{\text{Net Settlement Value on a net basis} + \text{Gross Settlement Value on a trade by trade}}{\text{Gross Settlement Value}}$ .
- XXI. Restricted Shares of Share Reform: Restricted negotiable shares resulted from Non-tradable Share Reform.
- XXII. Release: means the registration process in which restricted shares of share reform are converted into common negotiable shares.
- XXIII. Unreleased Shares of Restricted Shares: are those restricted shares of share reform that have not been released through Releasing Registration Process, and therefore cannot be traded in secondary market, according to the restriction of original non-tradable shares shareholders' promises and the restriction that:
- since the implementation of share reform scheme, original non-tradable shares should not be traded or transferred within 12 months;
  - for those original non-tradable share shareholders who own more than 5% of total capitalizations of the listed companies, the original non-tradable shares sold through stock exchanges should not be more than 5% of total capitalizations of the listed companies within 12 months and should not be more than 10% within 24 months.
- XXIV. Reduction: is the activity that the shareholders owning released restricted shares sell those shares in secondary market.