
中国证券登记结算统计年鉴

2010

China Securities Registration and Settlement

Statistical Yearbook



中国证券登记结算公司

China Securities Depository and Clearing Corporation Limited

目 录

2010年登记结算业务运行及发展情况 AN OVERVIEW OF SECURITIES DEPOSITORY, CLEARING AND SETTLEMENT IN 2010	4
一、证券登记结算业务运行情况	4
一、登记结算概况 OVERVIEW	8
1.1 概况 SUMMARY	8
1.2 各月概况 SUMMARY FOR EACH MONTH	10
二、投资者 INVESTOR	14
2.1 股票账户情况 STOCK ACCOUNT SUMMARY	14
2.2 基金账户情况表 FUND ACCOUNT SUMMARY	15
2.3 开通创业板功能的自然人 A 股账户情况表 INDIVIDUAL A-SHARE ACCOUNTS WITH GROWTH ENTREPRISE BOARD (GEB) FUNCTION	15
2.4 证券公司为投资者开立的信用证券账户情况 CREDIT SECURITIES ACCOUNTS FOR INVESTORS	16
2.5 各年投资者累计开立股票账户总数 NUMBER OF STOCK ACCOUNTS ACCUMULATED	17
2.6 各年投资者新增股票开户数 NUMBER OF NEW STOCK ACCOUNTS FOR EACH YEAR	18
2.7 各年投资者期末股票账户数 TOTAL NUMBER OF STOCK ACCOUNTS BY THE END OF EACH YEAR	19
2.8 各类投资者 A 股账户变动表 CHANGES IN NUMBER OF A-SHARE ACCOUNTS OF VARIOUS INVESTORS	20
2.9 各月投资者新增股票开户数 NUMBER OF NEW STOCK ACCOUNTS FOR EACH MONTH	23
2.10 各月投资者新销股票账户数 NUMBER OF STOCK ACCOUNTS CLOSED IN EACH MONTH	24
2.11 各月月末股票账户数 TOTAL NUMBER OF STOCK ACCOUNTS BY THE END OF EACH MONTH	25
2.12 投资者 A 股账户开户地区分布 REGIONAL DISTRIBUTION OF A-SHARE ACCOUNTS	26
2.13 投资者 B 股账户开户地区分布 REGIONAL DISTRIBUTION OF B-SHARE ACCOUNTS	27
2.14 A 股有效账户最近一年参与二级市场集中交易及期末持仓情况表 SECONDARY TRADING MARKET PARTICIPATION AND VALID A-SHARE ACCOUNTS OWNERSHIP	28
2.15 年末 A 股账户市值分布表 MARKET VALUE DISTRIBUTION OF A-SHARE ACCOUNTS, END OF YEAR	29
2.16 自然人 A 股账户持有人期末年龄分布表 AGE OF INVESTORS HOLDING A-SHARE ACCOUNTS	29
2.17 投资者服务情况 SERVICES FOR INVESTORS	30
三、开户代理机构 ACCOUNT-OPENING AGENCIES	31
3.1 各年开户代理机构、代办点数 NUMBER OF ACCOUNT-OPENING AGENCIES AND AGENCY OFFICES	31
3.2 年末 A 股账户开户代理机构地区分布 REGIONAL DISTRIBUTION OF A-SHARE ACCOUNT-OPENING AGENCIES	31
3.3 年末 B 股账户开户代理机构地区分布 REGIONAL DISTRIBUTION OF B-SHARE ACCOUNT-OPENING AGENCIES	32
3.4 年末 A 股账户开户代办点地区分布 REGIONAL DISTRIBUTION OF A-SHARE ACCOUNT-OPENING AGENCY OFFICES	34
3.5.1 沪市开户代理机构一览表 THE OVERVIEW OF ACCOUNT-OPENING AGENCIES OF SHANGHAI	35
3.5.2 深市开户代理机构一览表 THE OVERVIEW OF ACCOUNT-OPENING AGENCIES OF SHENZHEN	38
四、发行人 ISSUER	42



4.1 年末证券发行人家数 NUMBER OF SECURITIES ISSUERS	42
4.2 本年证券发行情况 SECURITIES ISSUED.....	42
4.3A 本年沪市新发行股票一览表 NEW ISSUED STOCKS IN SHANGHAI.....	44
4.3B 本年深市新发行股票一览表 NEW ISSUED STOCKS IN SHENZHEN.....	44
4.4A 本年沪市新发行债券一览表 NEW ISSUED BONDS IN SHANGHAI.....	52
4.4B 本年深市新发行债券一览表 NEW ISSUED BONDS IN SHENZHEN.....	56
4.5 本年股票发行地区分布 REGIONAL DISTRIBUTION OF STOCKS ISSUED.....	57
4.6 年末股本结构 CAPITALIZATION STRUCTURE	59
4.7 证券质押情况 SECURITIES PLEDGE.....	60
4.8 证券冻结情况 SECURITIES FROZEN.....	61
4.9 本年为上市公司代发现金红利情况 DIVIDEND DISTRIBUTION OF LISTED COMPANIES	61
4.10A 沪市上市公司红利分配一览表 SUMMARY FOR DIVIDEND DISTRIBUTION OF LISTED COMPANIES IN SHANGHAI.....	62
4.10B 深市上市公司红利分配一览表 SUMMARY FOR DIVIDEND DISTRIBUTION OF LISTED COMPANIES IN SHENZHEN.....	74
4.11A 沪市上市公司送股一览表 SUMMARY FOR BONUS SHARE OF LISTED COMPANIES IN SHANGHAI.....	85
4.11B 深市上市公司送股一览表 SUMMARY FOR BONUS SHARE OF LISTED COMPANIES IN SHENZHEN.....	91
4.12A 沪市上市公司配股一览表 SUMMARY FOR RIGHTS ISSUING OF LISTED COMPANIES IN SHANGHAI.....	97
4.12B 深市上市公司配股一览表 SUMMARY FOR RIGHTS ISSUING OF LISTED COMPANIES IN SHENZHEN.....	98
4.13 基金发放现金红利情况 DIVIDEND DISTRIBUTION OF SECURITIES INVESTMENT FUNDS	98
4.14 基金分红一览表 SUMMARY FOR DIVIDEND DISTRIBUTION OF SECURITIES INVESTMENT FUNDS	98
4.15 债券还本付息情况 REPAYMENT OF PRINCIPAL AND INTEREST OF BONDS.....	99
4.16A 沪市债券兑付兑息一览表 SUMMARY FOR REPAYMENT OF PRINCIPAL AND INTEREST OF BONDS IN SHANGHAI	100
4.16B 深市债券兑付兑息一览表 SUMMARY FOR REPAYMENT OF PRINCIPAL AND INTEREST OF BONDS IN SHENZHEN	107
4.17 发行人股东名册查询情况 SHAREHOLDER BOOK INQUIRING.....	110
五、证券存管系统参与人 PARTICIPANTS OF SECURITIES DEPOSITORY SYSTEMS.....	112
5.1 登记结算公司证券存管情况 SECURITIES IN DEPOSIT.....	112
5.2 主要参与人证券托管总额(含A股、B股、权证、基金、债券、资产证券)前20名 SECURITIES VALUE IN CUSTODY OF TOP 20 PARTICIPANTS (INCLUDING A-SHARE、B-SHARE、CLOSE-ENDED INVESTMENT FUND、WARRANT、ASSET BACKED SECURITIES AND BOND)	113
5.3 主要参与人A股托管总额前20名 A-SHARE VALUE IN CUSTODY OF TOP 20 PARTICIPANTS.....	114
5.4 主要参与人B股托管总额前20名 B-SHARE VALUE IN CUSTODY OF TOP 20 PARTICIPANTS.....	115
5.5 主要参与人债券托管总额前20名 BOND VALUE IN CUSTODY OF TOP 20 PARTICIPANTS.....	116
5.6 主要参与人基金托管总额前20名 FUND VALUE IN CUSTODY OF TOP 20 PARTICIPANTS	117
5.7 流通股托管市值地区分布 REGIONAL DISTRIBUTION OF NEGOTIABLE SHARE' S MARKET VALUE IN CUSTODY	118
5.8 转托管/转指定情况 CHANGES OF DESIGNATED BROKERS	119
六、证券结算系统参与人 PARTICIPANTS OF SECURITIES CLEARING AND SETTLEMENT SYSTEM	120
6.1 参与人家数 NUMBER OF PARTICIPANTS.....	120
6.2 参与人资金结算情况 CASH SETTLEMENT OF PARTICIPANTS.....	120

6.3A 参与人人民币结算净额前 20 名 RMB NET SETTLEMENT VALUE OF TOP 20 PARTICIPANTS	121
6.3B 参与人美元结算净额前 20 名 USD NET SETTLEMENT VALUE OF TOP 20 PARTICIPANTS.....	122
6.3C 参与人港元结算净额前 20 名 HKD NET SETTLEMENT VALUE OF TOP 20 PARTICIPANTS.....	122
七、股改限售股解禁与流通情况 RELEASE AND EXCHANGING OF RESTRICTED SHARES (R-SHARES) RESULTED FROM SHARE REFORM	124
7.1 年末限售股存量结构表 VOLUME STRUCTURE OF RESTRICTED SHARES, END OF YEAR	124
7.2 股改限售股解禁与减持情况 RELEASE AND REDUCTION SALES OF RESTRICTED SHARES	124
主要统计指标解释	127
DEFINITION	130

2010 年登记结算业务运行及发展情况

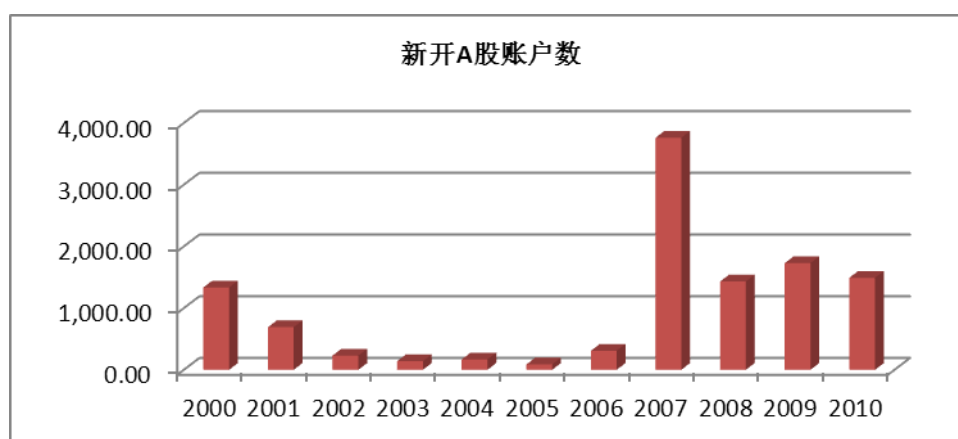
An Overview of Securities Depository, Clearing and Settlement in 2010

一、证券登记结算业务运行情况

(一) 新开账户数有所减少

截止到 2010 年底, 中国结算沪市 A 股账户开户代办点 5,029 个, 比上年增加 1,228 个; 深市 A 股账户开户代办点 4,617 个, 比上年增加 830 个。

2010 年全年新开股票账户约 1,494.25 万户, 较上年减少约 238.51 万户, 同比减少约 13.76%。其中, 新开 A 股账户 1,489.77 万户, 较上年减少 236.80 万户, 减少 13.72%; 新开 B 股账户 4.48 万户, 较上年减少 1.71 万户, 减少 27.65%。

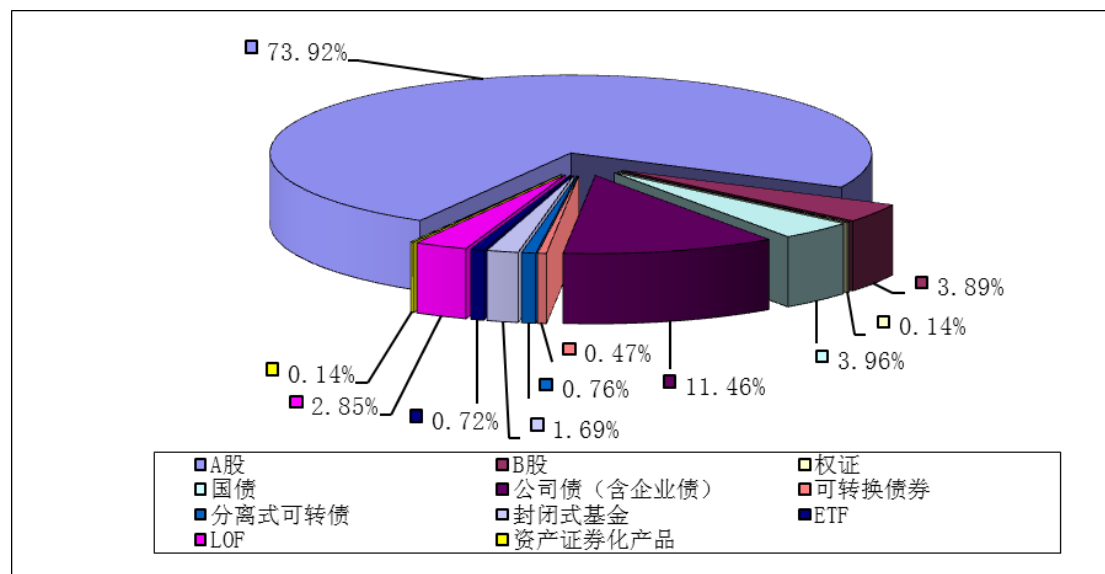


截止到 2010 年底, 期末股票账户数约 15,454.03 万户; 其中, 期末 A 股账户数为 15,204.06 万户, 比上年增加 1,422.28 万户, 增长 10.32%; B 股账户 249.97 万户, 比上年增加 3.87 万户, 增长 1.57%。

经证券公司核实、申报的休眠账户数为 2,062.99 万户。股票账户去除休眠账户后的有效账户数为 13,391.04 万户。

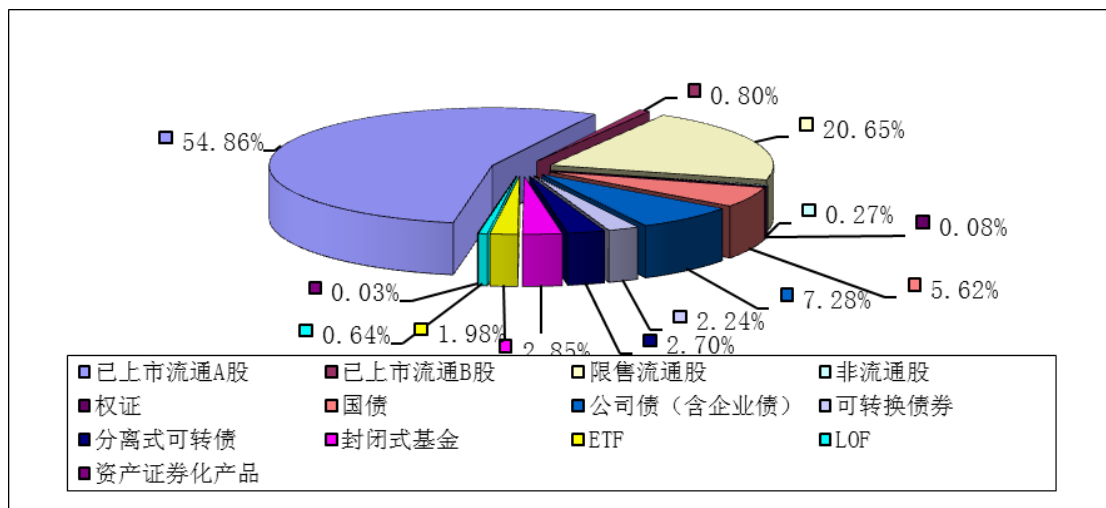
（二）登记存管的主要证券数量明显增加

截止到 2010 年末，中国结算登记存管的证券达到 2,776 只。其中，A 股 2,052 只，比上年增加 385 只；B 股 108 只，与上年持平；权证 4 只，较上年减少 8 只；国债 110 只，比上年增加 16 只；公司债（含企业债）318 只，比上年增加 94 只；可转债 13 只，与上年持平；分离式可转债 21 只，与上年持平；封闭式基金 47 只，比上年增加 14 只；ETF 20 只，比上年增加 11 只；LOF 79 只，比上年增加 30 只；资产证券化产品 4 只，比上年减少 6 只。

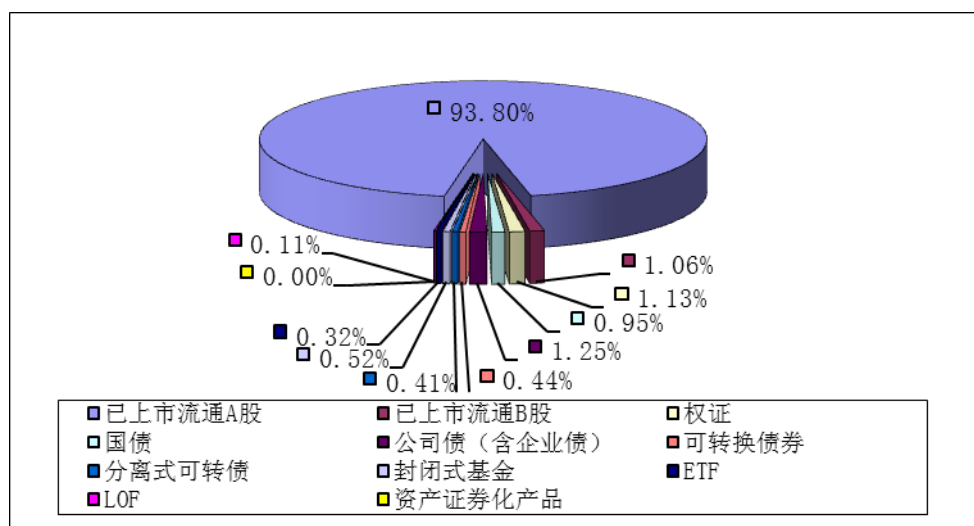


截止到 2010 年末，中国结算登记存管的证券面值为 3.52 万亿元。其中，已上市流通 A 股面值 1.93 万亿元，流通 B 股面值 281.78 亿元，限售流通股面值 7,268.80 亿元，非流通股面值 96.13 亿元，权证面值

29.63 亿元，国债面值 1,977.06 亿元，公司债（含企业债）面值 2563.71 亿元，可转债面值 786.89 亿元，分离式可转债面值 950.65 亿元，封闭式基金面值 1,004.29 亿元，ETF 面值 697.01 亿元，LOF 面值 225.41 亿元，资产证券化产品 10.72 亿元。



2010 年末登记存管证券已上市流通市值为 20.67 万亿元。其中，A 股已上市流通市值 19.39 万亿元，B 股流通市值 2,198.93 亿元，权证流通市值 2342.79 亿元，国债流通市值 1,955.58 亿元，公司债（含企业债）流通市值 2574.61 亿元，可转债流通市值 917.48 亿元，分离式可转债流通市值 852.84 亿元，封闭式基金流通市值 1,066.25 亿元，ETF 流通市值 667.92 亿元，LOF 流通市值 224.78 亿元，资产证券化产品流通市值 9.75 亿元。



(三) 结算总额大幅增加，结算净额明显增加

随着市场转暖和一级市场发行规模的扩大，2010年中国结算的证券结算总额为355.67万亿元，较上年增加了170.45万亿元，增幅为92%；结算净额为7.92万亿元，较上年增加了0.93万亿元，增幅为13%。

(四) 开放式基金业务稳步发展

截至2010年底，开放式基金TA系统内参与的管理人共有91家，其中基金公司39家、券商51家、银行1家；累计代理发行理财产品361只，其中开放式基金156只、创新型封闭式基金14只、券商集合理财产品178只、银行理财产品13只。产品类型涵盖了股票型、债券型、混合型、货币型、保本型、QDII、FOF、LOF、上证基金通、场外ETF等。另外，还全面支持了集合计划的参与、退出、权益分派、业绩报酬、收益补偿、展期以及TA移转等各类业务。



一、登记结算概况 Overview

1.1 概况 Summary

	2009 年	2010 年	2010 比 2009 年 增加绝对数量 Absolute value increased from 2009 to 2010	2010 年 比 2009 年增加 % Increased rate from 2009 to 2010
期末有效账户数 (万户) Total Number of Valid Accounts by the End of the Year	12,037.69	13,391.04	1,353.35	11.24
期末股票账户数 (万户) Total Number of Stock Accounts by the End of the Year (Unit:10,000)	14,027.88	15,454.03	1,426.15	10.17
新增股票开户数 (万户) Number of New Stock Accounts (Unit:10,000)	1,732.76	1,494.25	-238.51	-13.76
登记存管证券只数 (只) Number of Securities in Deposit	2,240	2,776	536.00	23.93
登记存管证券总面值 (亿元) Par Value of Securities in Deposit (RMB 100 Mil.)	27,061.74	35,206.24	8,144.50	30.10
登记存管证券总市值 (亿元) Market Value of Securities in Deposit (RMB 100 Mil.)	252,134.04	277,186.48	25,052.44	9.94
登记存管证券流通市值 (亿元) Market Value of Negotiable Securities in Deposit (RMB 100 Mil.)	251,140.54	276,220.34	25,079.80	9.99
已上市流通市值 (亿元) Market Value of Non-restricted Negotiable Shares (RMB 100 Mil.)	160,934.93	206,709.02	45,774.09	28.44
限售流通市值 (亿元) Market Value of Restricted Negotiable Shares (RMB 100 Mil.)	90,205.61	69,511.32	-20,694.29	-22.94
过户笔数 (万笔) Number of Transfers (Unit:10,000)	720,690.56	614,586.31	-106,104.25	-14.72
过户金额 (亿元) Transfer Value (RMB 100 Mil.)	1,357,786.84	1,419,331.61	61,544.77	4.53
结算总额 (亿元) Gross Settlement Value (RMB 100 Mil.)	1,852,217.54	3,556,674.52	1,704,456.98	92.02

结算净额(亿元)	69,859.49	79,156.06	9,296.57	13.31
Net Settlement Value (RMB 100 Mil.)				

注：①表中新增股票开户数、期末股票账户数包括A股账户、B股账户。②登记存管证券只数、总面值、总市值统计中，包括已在我公司办理发行登记但尚未在交易所上市的证券和已从交易所退市但尚未在我公司办理退市登记的证券；总面值和总市值计算中，纯B股上市公司的非流通股暂未纳入计算。③总市值、流通市值按期末收盘价计算；流通股包括股改完成后有限售期的股票，下同。④过户笔数、金额含所有登记证券的集中交易过户和非集中交易过户，都按双向计算；债券过户金额按全价计算。⑤汇率以国家外管局公布的当月汇率平均价换算。⑥本表数据为沪深合计。⑦证券包括A股、B股、权证、国债、企业债、公司债、可转债、分离式可转债、封闭式基金、ETF、LOF和资产证券化产品，不包括开放式基金和国债回购。



1.2 各月概况 Summary for Each Month

	一月 Jan.	二月 Feb.	三月 Mar.	四月 Apr.	五月 May.	六月 Jun.	七月 Jul.	八月 Aug.	九月 Sep.	十月 Oct.	十一月 Nov.	十二月 Dec.
期末有效账户数 (万户) Total Number of Valid Accounts by the End of the Year (Unit:10,000)	12,032.90	12,109.14	12,288.99	12,415.24	12,527.54	12,629.77	12,734.46	12,847.17	12,947.33	13,068.14	13,262.48	13,391.04
期末股票账户数 (万户) Total Number of Stock Accounts by the End of Each Month (Unit:10,000)	14,136.98	14,212.46	14,387.31	14,508.77	14,616.81	14,716.35	14,817.93	14,927.46	15,024.66	15,137.38	15,329.55	15,454.03
新增股票开户数 (万户) Number of New Accounts (Unit:10,000)	115.73	78.56	181.19	128.09	114.5	104.56	106.45	114.34	102.04	117.77	199.98	131.04

登记存管证券只数(只) Number of Securities in Deposit	2,323	2,341	2,387	2,432	2,477	2,516	2,545	2,592	2,637	2,675	2,719	2,776
登记存管证券总面值(亿元) Total Par Value in Deposit (RMB 100 Mil.)	27,347.31	27,510.92	27,987.42	28,312.25	28,464.35	29,534.70	32,703.94	33,261.32	33,766.87	34,124.36	34,789.99	35,206.24
登记存管证券总市值(亿元) Total Market Value in Deposit (RMB 100 Mil.)	236,306.99	246,481.23	255,264.86	239,174.20	219,841.44	205,416.96	236,389.16	245,764.68	249,538.78	281,718.20	275,491.32	277,186.48
登记存管证券已上市流通市值(亿元) Market Value of Non-restricted Negotiable Shares (RMB 100 Mil.)	154,922.39	161,019.21	167,150.12	157,566.74	146,457.20	137,222.53	153,936.60	159,970.51	164,081.26	188,399.08	202,555.41	206,709.02



登记存管证券限售流通市值(亿元) Market Value of Restricted Negotiable Shares (RMB 100 Mil.)	80,452.21	84,509.14	87,182.28	80,799.73	72,637.10	67,478.75	81,652.25	84,967.45	84,646.64	92,477.37	72,068.67	69,511.32
过户总笔数(万笔) Number of Transactions (Unit:10,000)	55,877.29	30,276.72	52,884.76	58,426.77	40,378.81	32,958.27	41,446.74	55,269.44	49,414.25	61,086.74	83,429.48	53,137.04
过户总金额(亿元) Value of Transactions (RMB 100 Mil.)	119,378.90	64,216.20	113,180.90	127,970.35	89,492.16	80,006.98	95,176.28	126,077.98	118,148.19	148,164.37	196,185.35	141,333.95
结算总额(亿元) Gross Settlement Value (RMB 100 Mil.)	356,262.36	172,972.52	346,218.65	367,474.12	263,658.54	203,387.46	217,823.35	307,747.33	296,175.91	265,695.31	409,653.08	349,605.89
结算净额(亿元) Net Settlement Value (RMB 100 Mil.)	6,556.08	3,987.75	5,652.26	5,838.91	5,376.80	6,459.41	7,134.03	6,820.29	6,767.61	6,718.51	9,560.54	8,283.87

注：①表中新增股票开户数、期末股票账户数统计包括 A 股账户、B 股账户②登记存管证券的个数和总面值统计中，包括已在我公司办理发行登记但尚未在交易

所上市的证券和已从交易所退市但尚未在我公司办理退市登记的证券；总面值和总市值计算中，纯 B 股上市公司的非流通股暂未纳入计算。③总市值、流通市值按期末收盘价计算。④过户笔数、金额包括所有登记证券的集中交易过户和非集中交易过户，都按双向计算；债券过户金额按全价计算。⑤对于 B 股市值、过户金额、结算总额、结算净额、代扣 B 股印花税，以国家外汇管理局公布的当月汇率期平均价换算成人民币。⑥本表数据为沪深合计数。



二、投资者 Investor

2.1 股票账户情况 Stock Account Summary

单位：万户 Unit: 10,000

项目 Items	2009 年	2010 年
期末有效账户数 Number of Valid Accounts, End of Year	12,037.69	13,391.04
股票账户开户总数 Total Number of Stock Accounts Opening	14,674.00	16,168.25
A 股账户开户总数 Total Number of A-share Accounts Opening	14,426.00	15,915.77
B 股账户开户总数 Total Number of B-share Accounts Opening	248.00	252.48
股票账户销户总数 Total Number of Stock Accounts Closed	646.12	714.22
A 股账户销户总数 Total Number of A-share Accounts Closed	644.22	711.71
B 股账户销户总数 Total Number of B-share Stock Accounts Closed	1.90	2.52
期末股票账户总数 Total Number of Stock Accounts, End of Year	14,027.88	15,454.03
期末 A 股账户数 Total Number of A-share Accounts, End of Year	13,781.78	15,204.06
期末 B 股账户数 Total Number of B-share Accounts, End of Year	246.10	249.97
期末休眠账户数 Number of Hibernating Accounts, End of Year	1,990.19	2,062.99
新增股票开户数 Number of Stock Accounts Opening 2010	1,732.76	1,494.25
新增 A 股账户开户数 Number of A-share Accounts Opening this Year	1,726.57	1,489.77
新增 B 股账户开户数 Number of B-share Accounts Opening this Year	6.19	4.48
新销股票账户数 Number of Stock Accounts Closed 2010	68.77	68.10
A 股账户新销户总数 Number of A-share Accounts Closed this Year	68.34	67.49
B 股账户新销户总数 Number of B-share Accounts Closed this Year	0.44	0.61

注：①休眠账户指根据中国证监会《关于做好证券公司客户交易结算资金第三方存管有关账户规范工作的通知》以及本公司《关于进一步规范账户管理工作的通知》的规定，经证券公司核实、申报的休眠账户数。

2.2 基金账户情况表 Fund Account Summary

单位：万户 Unit: 10,000

项目 Items	沪市 Shanghai	深市 Shenzhen	合计 Total
基金账户开户总数 Number of Fund Accounts Opening	1,696.52	1,913.93	3,610.44
基金账户销户总数 Number of Fund Accounts Closed	2.76	203.43	206.20
期末基金账户数 Number of Fund Accounts Closed	1,693.75	1,710.49	3404.25
新增基金账户开户数 Number of New Fund Accounts this Year	136.45	146.42	282.87
新增基金账户销户数 Number of Fund Accounts Closed this Year	0.22	0.20	0.42

注：①基金账户指本公司《证券账户管理规则》所称的“证券投资基金账户”。②基金账户数包括因本公司开放式基金系统账户注册自动配发的基金账户数。

2.3 开通创业板功能的自然人 A 股账户情况表 Individual A-Share Accounts with Growth
Entreprise Board(GEB) Function

单位：万户 Unit: 10,000

开通创业板功能账户总数 Number of Accounts with GEB Function Opened	1,668.52
消除创业板功能账户总数 Number of Accounts with GEB Function Cancelled	5.49
期末具有创业板功能账户数 Number of Accounts with GEB Function Enabled	1,663.03
本年开通创业板功能账户数 No. of Accounts with GEB Function Opened this Year	555.65
本年消除创业板功能账户数 No. of Accounts with GEB Function Cancelled this Year	4.76
本年新增期末具有创业板功能账户数 No. of Accounts with GEB Function Enabled this Year	554.51

注：①消除创业板功能账户总数和期间消除创业板功能账户数包括销户和清理的账户。②日期以开通功能申请的报送日期为准。

2.4 证券公司为投资者开立的信用证券账户情况 Credit Securities Accounts for Investors

单位：户

	上海市场 Shanghai	深圳市场 Shenzhen	合计 Total
一、期初信用证券账户 Credit Securities Accounts, Beginning of Year	0	0	0
个人 Individuals	0	0	0
机构 Institutions	0	0	0
二、本年新开信用证券账户 New Credit Securities Accounts Opening this Year	21,128	21,156	42,284
个人 Individual	21,007	21,034	42,041
机构 Institutions	121	122	243
三、本年新销信用证券账户 Credit Securities Accounts Closed this Year	113	88	201
个人 Individuals	110	86	196
机构 Institutions	3	2	5
四、期末信用证券账户 Credit Securities Accounts, End of Year	21,015	21,068	42,083
个人 Individuals	20,897	20,948	41,845
机构 Institutions	118	120	238

注：信用证券账户不同于普通证券账户，是投资者为参与融资融券交易而向证券公司申请开立的证券账户。该账户是证券公司在我公司开立的“客户信用交易担保证券账户”的二级账户，用于记录投资者委托证券公司持有的担保证券的明细数据。

2.5 各年投资者累计开立股票账户总数 Number of Stock Accounts Accumulated

单位：万户 Unit: 10,000

年份 Year	全国 Total					沪市 Shanghai					深市 Shenzhen				
	总数 Total	A股账户		B股账户		总数 Total	A股账户		B股账户		总数 Total	A股账户		B股账户	
		A-share Accounts		B-share Accounts			A-share Accounts		B-share Accounts			A-share Accounts		B-share Accounts	
		个人 Individual	机构 Institution	个人 Individual	机构 Institution		个人 Individual	机构 Institution	个人 Individual	机构 Institution		个人 Individual	机构 Institution	个人 Individual	机构 Institution
2000	5,935.58	5,882.40	25.72	25.79	1.67	2,957.84	2,931.20	12.12	13.69	0.83	2,977.74	2,951.20	13.60	12.10	0.84
2001	6,746.08	6,566.25	31.25	146.75	1.83	3,419.85	3,311.07	15.87	91.99	0.92	3,326.23	3,255.18	15.38	54.76	0.91
2002	6,981.34	6,790.34	36.33	152.76	1.91	3,555.95	3,441.43	18.10	95.46	0.96	3,425.39	3,348.91	18.23	57.30	0.95
2003	7,122.10	6,925.96	37.85	156.29	2.00	3,632.06	3,515.05	18.95	97.06	1.00	3,490.04	3,410.91	18.90	59.23	1.00
2004	7,276.56	7,076.32	39.07	158.97	2.20	3,703.08	3,584.19	19.53	98.22	1.14	3,573.48	3,492.13	19.54	60.75	1.06
2005	7,363.58	7,161.24	39.93	160.03	2.38	3,747.92	3,628.00	20.06	98.63	1.23	3,615.66	3,533.24	19.87	61.40	1.15
2006	7,675.24	7,466.75	42.76	163.13	2.60	3,901.54	3,778.51	21.43	100.26	1.34	3,773.69	3,688.24	21.33	62.87	1.25
2007	11,504.61	11,214.76	54.23	232.74	2.88	5,817.01	5,645.87	27.31	142.35	1.48	5,687.59	5,568.89	26.92	90.39	1.39
2008	12,941.23	12,639.90	59.53	238.67	3.14	6,542.60	6,365.40	30.06	145.53	1.61	6,398.63	6,274.50	29.47	93.14	1.53
2009	14,674.00	14,359.89	66.10	244.68	3.33	7,405.37	7,221.62	33.41	148.63	1.71	7,268.63	7,138.27	32.69	96.05	1.62
2010	16,168.25	15,844.74	71.02	248.94	3.55	8,154.23	7,965.48	35.96	150.97	1.82	8,014.02	7,879.26	35.06	97.97	1.73

注：2004年本公司对账户统计口径和方法进行了调整。

2.6 各年投资者新增股票开户数 Number of New Stock Accounts for Each Year

单位：万户 Unit:10,000

年 份 Year	全 国 Total					沪 市 Shanghai					深 市 Shenzhen				
	总数 Total	A 股账户		B 股账户		总数 Total	A 股账户		B 股账户		总数 Total	A 股账户		B 股账户	
		A -share Accounts		B -share Accounts			A -share Accounts		B -share Accounts			A -share Accounts		B -share Accounts	
		个人 Individual	机构 Institution	个人 Individual	机构 Institution		个人 Individual	机构 Institution	个人 Individual	机构 Institution		个人 Individual	机构 Institution	个人 Individual	机构 Institution
2000	1,340.89	1,324.08	9.60	7.06	0.15	676.71	666.52	4.56	5.56	0.07	664.18	657.56	5.04	1.50	0.08
2001	810.50	683.84	5.53	120.97	0.16	462.01	379.87	3.75	78.30	0.09	348.49	303.97	1.78	42.67	0.07
2002	235.27	224.10	5.08	6.01	0.08	136.11	130.37	2.23	3.47	0.04	99.16	93.73	2.85	2.54	0.04
2003	140.76	135.62	1.52	3.53	0.09	76.11	73.62	0.85	1.60	0.04	64.65	62.00	0.67	1.93	0.05
2004	170.65	166.66	1.26	2.61	0.12	87.24	85.36	0.73	1.09	0.06	83.41	81.30	0.53	1.52	0.06
2005	87.02	84.92	0.86	1.06	0.18	44.84	43.81	0.53	0.41	0.09	42.18	41.11	0.33	0.65	0.09
2006	311.66	305.52	2.83	3.09	0.22	153.61	150.51	1.37	1.62	0.11	158.05	155.01	1.46	1.47	0.11
2007	3,829.37	3,748.00	11.48	69.61	0.28	1,915.47	1,867.36	5.88	42.09	0.14	1,913.90	1,880.64	5.60	27.52	0.14
2008	1,436.63	1,425.14	5.30	5.93	0.26	725.59	719.53	2.75	3.18	0.13	711.04	705.61	2.54	2.75	0.13
2009	1,732.77	1,719.98	6.59	6.01	0.19	862.77	856.22	3.35	3.10	0.09	870.00	863.76	3.24	2.90	0.09
2010	1,494.25	1,484.85	4.92	4.26	0.22	748.86	743.86	2.55	2.34	0.11	745.39	740.99	2.37	1.92	0.11

2.7 各年投资者期末股票账户数 Total Number of Stock Accounts by the End of Each Year

单位：万户 Unit:10,000

年 份 Year	全 国 Total					沪 市 Shanghai					深 市 Shenzhen				
	总数 Total	A 股账户 A -share Accounts		B 股账户 B -share Accounts		总数 Total	A 股账户 A -share Accounts		B 股账户 B -share Accounts		总数 Total	A 股账户 A -share Accounts		B 股账户 B -share Accounts	
		个人 Individual	机构 Institution	个人 Individual	机构 Institution		个人 Individual	机构 Institution	个人 Individual	机构 Institution		个人 Individual	机构 Institution	个人 Individual	机构 Institution
2000	5,904.64	5,851.76	25.66	25.73	1.49	2,949.37	2,922.88	12.10	13.66	0.73	2,955.27	2,928.88	13.56	12.07	0.76
2001	6,679.27	6,500.98	30.45	146.26	1.58	3,379.04	3,270.66	15.82	91.78	0.78	3,300.23	3,230.32	14.63	54.48	0.80
2002	6,823.09	6,638.31	30.83	152.37	1.58	3,502.98	3,389.48	17.37	95.35	0.78	3,320.11	3,248.83	13.46	57.02	0.80
2003	6,961.02	6,771.35	32.18	155.89	1.60	3,577.51	3,461.57	18.21	96.95	0.78	3,383.51	3,309.78	13.97	58.94	0.82
2004	7,106.11	6,912.65	33.22	158.55	1.69	3,647.24	3,529.49	18.78	98.10	0.87	3,458.86	3,383.16	14.44	60.44	0.82
2005	7,189.44	6,994.12	34.01	159.60	1.71	3,690.83	3,572.22	19.23	98.51	0.87	3,498.60	3,421.89	14.78	61.09	0.84
2006	7,482.11	7,281.29	36.26	162.67	1.89	3,834.71	3,713.25	20.37	100.13	0.96	3,647.39	3,568.04	15.89	62.54	0.92
2007	11,286.43	11,005.22	46.90	232.19	2.12	5,732.78	5,563.65	25.85	142.20	1.08	5,553.65	5,441.57	21.05	89.99	1.04
2008	12,363.89	12,074.93	48.61	238.02	2.33	6,261.17	6,088.36	26.28	145.34	1.19	6,102.72	5,986.56	22.34	92.67	1.15
2009	14,027.88	13,727.72	54.06	243.72	2.38	7,089.37	6,910.82	29.05	148.29	1.21	6,938.51	6,816.91	25.00	95.43	1.17
2010	15,454.02	15,146.04	58.02	247.44	2.52	7,800.29	7,617.62	31.04	150.35	1.28	7,653.73	7,528.42	26.98	97.09	1.24

注：2002 年因大量不规范 58.03 账户清理，致使账户数较 2001 年减少。

2.8 各类投资者 A 股账户变动表 Changes in Number of A-share Accounts of Various Investors

单位：户

	自然人 Individuals	证券公司 自营 Securities Firms' Proprietary Trading	证券公司 集合理财 Securities Firms' Asset Management Business	证券投资 基金 Securities Investment Funds	基金公司 专户理财产品 Funds' Special Asset Management Business	社保基 金 Social Security Fund	企业年金 Enterprise Annuities	QFII	保险类投 资者 Insurance Companies	信托类投 资者 Trust Companies	一般机构 Other Institutions	合计 Total
年初 A 股账户数 No. of A-share Accounts, Beginning of Year	69,108,156	64,968	92	586	321	83	1,140	88	636	4,436	218,164	69,398,670
本年新开 A 股账户数 No. of New A-share Account this Year	7,438,627	418	96	138	352	0	523	20	25	8	23,915	7,464,122
本年新销 A 股账户数 No. of A-share Accounts Closed this Year	370,584	926	1	0	66	0	5	0	6	340	4,246	376,174
年末 A 股账户数 No. of A-share Accounts, End of Year	76,176,199	64,466	187	724	608	83	1,658	108	655	4,104	237,832	76,486,624

深圳	年初 A 股账户数 No. of A-share Accounts, Beginning of Year	68,169,084	33,627	89	553	318	85	1,147	87	317	5,261	208,560	68,419,128
	本年新开 A 股账户数 No. of New A-share Account this Year	7,409,916	167	97	123	344	0	520	19	25	4	22,378	7,433,593
	本年新销 A 股账户数 No. of A-share Accounts Closed this Year	294,835	2	1	0	74	0	12	0	1	86	3,702	298,713
	年末 A 股账户数 No. of A-share Accounts, End of Year	75,284,167	33,790	185	676	588	85	1,657	106	343	5,180	227,233	75,554,010
沪深合计	年初 A 股账户数 No. of A-share Accounts, Beginning of Year	137,277,240	98,595	181	1,139	639	168	2,287	175	953	9,697	426,724	137,817,798
	本年新开 A 股账户数 No. of New A-share Account this Year	14,848,543	585	193	261	696	0	1,043	39	50	12	46,293	14,897,715
	本年新销 A 股账户数 No. of A-share Accounts Closed this Year	665,419	928	2	0	140	0	17	0	7	426	7,948	674,887



年末 A 股账户数 No. of A-share Accounts, End of Year	151,460,366	98,256	372	1,400	1,196	168	3,315	214	998	9,284	465,065	152,040,634
---	-------------	--------	-----	-------	-------	-----	-------	-----	-----	-------	---------	-------------

注：保险类投资者账户、信托类投资者账户均包括以保险产品、信托产品名义开户的账户和以保险公司、信托公司自身名义开户的账户。

2.9 各月投资者新增股票开户数 Number of New Stock Accounts for Each Month

单位：万户 Unit:10,000

月份 Month	全 国 Total					沪 市 Shanghai					深 市 Shenzhen				
	总数 Total	A 股账户 A-share Accounts		B 股账户 A-share Accounts		总数 Total	A 股账户 A-share Accounts		B 股账户 B-share Accounts		总数 Total	A 股账户 A-share Accounts		B 股账户 B-share Accounts	
		个人 Individual	机构 Institution	个人 Individual	机构 Institution		个人 Individual	机构 Institution	个人 Individual	机构 Institution		个人 Individual	机构 Institution	个人 Individual	机构 Institution
一月 Jan.	115.73	114.89	0.43	0.40	0.02	57.32	56.88	0.22	0.22	0.01	58.41	58.02	0.21	0.18	0.01
二月 Feb.	78.56	78.12	0.18	0.25	0.02	39.30	39.06	0.09	0.13	0.01	39.27	39.05	0.09	0.12	0.01
三月 Mar.	181.19	180.15	0.60	0.41	0.02	91.18	90.63	0.32	0.22	0.01	90.00	89.51	0.28	0.19	0.01
四月 Apr.	128.09	127.28	0.37	0.43	0.02	63.86	63.44	0.19	0.22	0.01	64.24	63.84	0.18	0.20	0.01
五月 May.	114.50	113.91	0.31	0.27	0.02	57.47	57.15	0.16	0.15	0.01	57.03	56.76	0.16	0.11	0.01
六月 Jun.	104.56	103.80	0.54	0.20	0.01	52.69	52.27	0.29	0.12	0.01	51.87	51.53	0.25	0.08	0.01
七月 Jul.	106.45	105.93	0.30	0.21	0.02	53.61	53.33	0.15	0.12	0.01	52.84	52.60	0.15	0.09	0.01
八月 Aug.	114.34	113.59	0.34	0.39	0.02	57.47	57.07	0.17	0.21	0.01	56.87	56.52	0.17	0.17	0.01
九月 Sep.	102.04	101.19	0.42	0.41	0.02	51.23	50.79	0.22	0.21	0.01	50.80	50.40	0.20	0.19	0.01
十月 Oct.	117.77	117.05	0.29	0.41	0.02	58.91	58.54	0.15	0.22	0.01	58.86	58.51	0.14	0.19	0.01
十一月 Nov.	199.98	198.91	0.49	0.56	0.02	100.03	99.46	0.25	0.31	0.01	99.94	99.45	0.24	0.25	0.01
十二月 Dec.	131.04	130.04	0.65	0.33	0.02	65.78	65.24	0.34	0.19	0.01	65.26	64.80	0.30	0.14	0.01

2.10 各月投资者新销股票账户数 Number of Stock Accounts Closed in Each Month

单位：户 Unit:1

月份 Month	全国 Total					沪市 Shanghai					深市 Shenzhen				
	总数 Total	A股账户 A-share Accounts		B股账户 A-share Accounts		总数 Total	A股账户 A-share Accounts		B股账户 B-share Accounts		总数 Total	A股账户 A-share Accounts		B股账户 B-share Accounts	
		个人 Individual	机构 Institution	个人 Individual	机构 Institution		个人 Individual	机构 Institution	个人 Individual	机构 Institution		个人 Individual	机构 Institution	个人 Individual	机构 Institution
一月 Jan.	66,316	65,058	811	382	65	35,897	35,121	508	222	46	30,419	29,937	303	160	19
二月 Feb.	30,905	30,301	302	243	59	17,375	17,034	193	117	31	13,530	13,267	109	126	28
三月 Mar.	63,301	62,011	630	570	90	34,970	34,318	344	264	44	28,331	27,693	286	306	46
四月 Apr.	66,358	65,098	562	644	54	35,871	35,234	300	309	28	30,487	29,864	262	335	26
五月 May.	64,660	63,109	783	705	63	37,280	36,412	515	321	32	27,380	26,697	268	384	31
六月 Jun.	50,224	49,251	536	379	58	27,007	26,501	284	195	27	23,217	22,750	252	184	31
七月 Jul.	48,605	47,084	1,030	410	81	26,558	25,595	700	218	45	22,047	21,489	330	192	36
八月 Aug.	48,142	46,966	767	360	49	27,177	26,540	408	206	23	20,965	20,426	359	154	26
九月 Sep.	48,342	47,061	823	384	74	29,183	28,423	522	198	40	19,159	18,638	301	186	34
十月 Oct.	50,484	48,962	1,106	298	118	31,115	30,044	830	178	63	19,369	18,918	276	120	55
十一月 Nov.	78,044	76,677	867	440	60	44,142	43,405	472	241	24	33,902	33,272	395	199	36
十二月 Dec.	65,621	63,841	1,252	461	67	32,745	31,957	515	239	34	32,876	31,884	737	222	33

2.11 各月月末股票账户数 Total Number of Stock Accounts by the End of Each Month

单位：万户 Unit: 10,000

月份 Month	全 国 Total					沪 市 Shanghai					深 市 Shenzhen				
	总数 Total	A 股账户 A-share Accounts		B 股账户 A-share Accounts		总数 Total	A 股账户 A-share Accounts		B 股账户 B-share Accounts		总数 Total	A 股账户 A-share Accounts		B 股账户 B-share Accounts	
		个人 Individual	机构 Institution	个人 Individual	机构 Institution		个人 Individual	机构 Institution	个人 Individual	机构 Institution		个人 Individual	机构 Institution	个人 Individual	机构 Institution
一月 Jan.	14,136.98	13,836.11	54.40	244.08	2.39	7,143.10	6,964.18	29.22	148.49	1.21	6,993.89	6,871.93	25.19	95.59	1.18
二月 Feb.	14,212.46	13,911.20	54.55	244.31	2.40	7,180.66	7,001.54	29.29	148.61	1.22	7,031.80	6,909.66	25.26	95.70	1.18
三月 Mar.	14,387.31	14,085.14	55.09	244.66	2.41	7,268.34	7,088.74	29.57	148.80	1.22	7,118.97	6,996.40	25.52	95.86	1.19
四月 Apr.	14,508.77	14,205.91	55.40	245.02	2.43	7,328.61	7,148.65	29.73	149.00	1.23	7,180.15	7,057.26	25.67	96.03	1.20
五月 May.	14,616.81	14,313.51	55.64	245.22	2.44	7,382.36	7,202.16	29.84	149.12	1.24	7,234.45	7,111.34	25.80	96.10	1.20
六月 Jun.	14,716.35	14,412.39	56.13	245.38	2.45	7,432.35	7,251.79	30.10	149.22	1.24	7,284.00	7,160.60	26.03	96.16	1.21
七月 Jul.	14,817.93	14,513.61	56.32	245.55	2.46	7,483.30	7,302.56	30.18	149.32	1.25	7,334.63	7,211.05	26.14	96.23	1.21
八月 Aug.	14,927.46	14,622.50	56.59	245.90	2.48	7,538.05	7,356.97	30.31	149.51	1.26	7,389.41	7,265.53	26.27	96.39	1.22
九月 Sep.	15,024.66	14,718.98	56.92	246.26	2.49	7,586.37	7,404.92	30.48	149.70	1.26	7,438.30	7,314.06	26.44	96.56	1.23
十月 Oct.	15,137.38	14,831.14	57.10	246.64	2.50	7,642.17	7,460.46	30.54	149.90	1.26	7,495.21	7,370.68	26.56	96.74	1.23
十一月 Nov.	15,329.55	15,022.38	57.51	247.16	2.51	7,737.79	7,555.57	30.75	150.19	1.27	7,591.77	7,466.80	26.75	96.97	1.24
十二月 Dec.	15,454.02	15,146.04	58.02	247.44	2.52	7,800.29	7,617.62	31.04	150.35	1.28	7,653.73	7,528.42	26.98	97.09	1.24

2.12 投资者 A 股账户开户地区分布 Regional Distribution of A-share Accounts

单位：万户 Unit:10,000

地区 Area	沪市 Shanghai				深市 Shenzhen			
	新增 开户数 Number of New Accounts	比重 Ratio (%)	期末账户数 Number of Accounts by the End of the Year	比重 Ratio (%)	新增 开户数 Number of New Accounts	比重 Ratio (%)	期末账户数 Number of Accounts by the End of the Year	比重 Ratio (%)
安徽	13.02	1.74	151.52	1.98	15.85	2.13	137.21	1.82
北京	92.41	12.38	520.09	6.80	42.32	5.69	397.53	5.26
重庆	9.79	1.31	108.76	1.42	10.00	1.35	124.13	1.64
福建	23.86	3.20	243.41	3.18	37.60	5.06	278.52	3.69
甘肃	11.81	1.58	76.52	1.00	11.37	1.53	77.38	1.02
广东	69.82	9.35	637.8	8.34	72.12	9.70	760.88	10.07
广西	15.99	2.14	109.16	1.43	22.49	3.03	139.44	1.85
贵州	6.91	0.93	46.17	0.60	5.72	0.77	45.24	0.60
海南	0.68	0.09	41.83	0.55	3.44	0.46	63.03	0.83
河北	16.96	2.27	178.12	2.33	23.61	3.18	192.67	2.55
河南	21.95	2.94	244.69	3.20	38.52	5.18	310.5	4.11
黑龙江	9.04	1.21	168	2.20	13.51	1.82	176.26	2.33
湖北	22.84	3.06	270.67	3.54	25.86	3.48	295.96	3.92
湖南	17.73	2.37	201.19	2.63	29.89	4.02	271.18	3.59
吉林	8.92	1.19	125.36	1.64	11.95	1.61	123.27	1.63
江苏	48.48	6.49	597.32	7.81	48.19	6.48	600.82	7.95
江西	8.83	1.18	117.04	1.53	16.42	2.21	147.5	1.95
辽宁	16.09	2.16	285.84	3.74	22.04	2.96	305.82	4.05
内蒙古	10.39	1.39	73.21	0.96	9.79	1.32	69.75	0.92
宁夏	3.03	0.41	36.34	0.48	2.75	0.37	25.08	0.33
青海	1.34	0.18	27.64	0.36	1.35	0.18	19.91	0.26
山东	32.24	4.32	431.89	5.65	40.68	5.47	444.05	5.88
山西	15.51	2.08	132.43	1.73	14.99	2.02	123.86	1.64
陕西	8.49	1.14	136.05	1.78	13.72	1.85	164.63	2.18
上海	114.27	15.31	1,122.26	14.67	41.59	5.59	583.19	7.72
深圳	59.52	7.97	569.08	7.44	39.42	5.30	522.37	6.91
四川	21.08	2.82	307.48	4.02	30.28	4.07	335.12	4.44
天津	5.14	0.69	108.84	1.42	11.22	1.51	134.48	1.78
西藏	0.00	0.00	2.12	0.03	0.26	0.03	3.19	0.04
新疆	8.98	1.20	103.32	1.35	8.55	1.15	98.23	1.30
云南	12.10	1.62	78.33	1.02	10.67	1.44	86.09	1.14
浙江	39.21	5.25	396.19	5.18	56.57	7.61	476.78	6.31

其他	0.00	0.00	0.00	0.00	10.63	1.43	21.34	0.28
合计 Total	746.41	100.00	7648.67	100.00	743.36	100.00	7555.41	100.00

注：①新增开户数和期末账户数都按账户的开户代理网点所在地统计。②开户点地区或开户点的邮编维护有问题，不能确定其开户地区的，暂归入其他。

2.13 投资者 B 股账户开户地区分布 Regional Distribution of B-share Accounts

单位：户

地区 Area	沪市 Shanghai				深市 Shenzhen			
	新增 开户数 Number of New Accounts	比重 Ratio (%)	期末账户数 Number of Accounts by the End of the Year	比重 Ratio (%)	新增 开户数 Number of New Accounts	比重 Ratio (%)	期末账户数 Number of Accounts by the End of the Year	比重 Ratio (%)
安徽	330	1.35	22,099	1.45	113	0.56	2,617	0.26
北京	2,678	10.94	73,973	4.84	1,087	5.35	42,384	4.25
福建	322	1.32	8,155	0.53	608	2.99	16,042	1.61
甘肃	50	0.20	1,037	0.07	25	0.12	485	0.05
广东	2,113	8.63	91,989	6.02	5,299	26.08	295,534	29.64
广西	117	0.48	2,543	0.17	108	0.53	2,807	0.28
贵州	35	0.14	858	0.06	32	0.16	946	0.09
海南	93	0.38	2,625	0.17	73	0.36	1,944	0.19
河北	62	0.25	219	0.01	111	0.55	2,463	0.25
河南	36	0.15	49	0.00	202	0.99	2,137	0.21
黑龙江	93	0.38	1,910	0.13	122	0.60	2,257	0.23
湖北	460	1.88	16,165	1.06	558	2.75	6,624	0.66
湖南	266	1.09	18,978	1.24	196	0.96	7,577	0.76
吉林	203	0.83	7,552	0.49	82	0.40	1,754	0.18
江苏	1,506	6.15	76,814	5.03	874	4.30	21,007	2.11
江西	102	0.42	2,801	0.18	135	0.66	3,714	0.37
辽宁	102	0.42	2,427	0.16	227	1.12	3,535	0.35
内蒙古	355	1.45	2,757	0.18	56	0.28	762	0.08
宁夏	0	0.00	0	0.00	15	0.07	438	0.04
青海	0	0.00	0	0.00	3	0.01	57	0.01
山东	574	2.34	6,354	0.42	353	1.74	6,012	0.60
山西	199	0.81	3,012	0.20	108	0.53	2,858	0.29
陕西	92	0.38	2,679	0.18	111	0.55	1,802	0.18
上海	6,191	25.28	465,725	30.48	2,726	13.41	74,597	7.48
深圳	6,049	24.70	188,629	12.35	5,003	24.62	446,080	44.74
四川	269	1.10	5,000	0.33	327	1.61	4,447	0.45
天津	197	0.80	14,166	0.93	136	0.67	3,163	0.32
西藏	20	0.08	469	0.03	0	0.00	2	0.00



新疆	170	0.69	4,076	0.27	31	0.15	680	0.07
云南	79	0.32	1,445	0.09	53	0.26	1,669	0.17
浙江	1,370	5.60	83,356	5.46	1,331	6.55	34,968	3.51
重庆	135	0.55	10,129	0.66	94	0.46	1,852	0.19
中国香港	0	0.00	0	0.00	0	0.00	0	0.00
中国台湾	0	0.00	54	0.00	0	0.00	0	0.00
中国澳门	218	0.89	6,940	0.45	0	0.00	0	0.00
新加坡	0	0.00	1	0.00	0	0.00	0	0.00
韩国	0	0.00	1	0.00	0	0.00	0	0.00
美国	0	0.00	0	0.00	0	0.00	0	0.00
英国	0	0.00	1	0.00	0	0.00	0	0.00
日本	0	0.00	79	0.01	0	0.00	0	0.00
马来西亚	0	0.00	0	0.00	0	0.00	0	0.00
印尼	0	0.00	0	0.00	0	0.00	0	0.00
其他	0	0.00	402,780	26.36	122	0.60	3,763	0.38
合计 Total	24,486	100.00	1,527,847	100.00	20,321	100.00	996,977	100.00

2.14 A 股有效账户最近一年参与二级市场集中交易及期末持仓情况表 Secondary Trading Market Participation and Valid A-share Accounts Ownership

参与交易情况 Trading Participation		最近一年参与交易 A 股有效账户数 Valid A-share Accounts Participated in Trade 2010	最近一年未参与交易 A 股有效账户数 Valid A-share Accounts not Participated in Trade 2010	合计 Total	占期末 A 股有效账户的比重% Ratio%
2009 年	期末持仓 A 股有效账户数 Valid A-share Accounts Owning Securities	4,318.36	829.14	5,147.50	43.65
	期末空仓 A 股有效账户数 Valid A-share Accounts Not Owning Securities	2,257.97	4,386.11	6,644.08	56.35
	合计 Total	6,576.33	5,215.25	11,791.58	100.00
	占期末 A 股有效账户的比重% Ratio %	55.77	44.23	100.00	-
2010 年	期末持仓 A 股有效账户数 Valid A-share Accounts Owning Securities	4,716.06	896.35	5,612.41	42.71
	期末空仓 A 股有效账户数 Valid A-share Accounts Not	2,073.76	5,454.90	7,528.66	57.29

Owning Securities					
合计 Total	6,789.82	6,351.25	13,141.07	100.00	
占期末 A 股有效账户的比重% Ratio %	51.67	48.33	100.00	-	

注：①期末持仓 A 股有效账户指期末持有证券余额不为零的 A 股有效账户。②期末空仓 A 股有效账户指期末持有证券余额为零的 A 股有效账户。③参与交易 A 股有效账户指考察期间（近一年）参与证券市场二级市场集中交易的 A 股有效账户。④沪、深市场参与交易及期末持仓 A 股有效账户数占期末 A 股有效账户的比重分别指其在各自市场期末 A 股有效账户数中的比重。

2.15 年末 A 股账户市值分布表 Market Value Distribution of A-share Accounts, End of Year

期末已上市的 A 股流通市值 Non-restricted Negotiable A-shares, End of Year	自然人 Individuals		机构 Institutions		合计 Total	
	账户数 Accounts No.	比重% Ratio %	账户数 Accounts No.	比重% Ratio %	账户数 Accounts No.	比重% Ratio %
a. 1 万以下	17,542,683	31.76	5,104	5.68	17,547,787	31.72
b. 1-10 万	28,182,629	51.02	20,935	23.31	28,203,564	50.98
c. 10-50 万	7,837,853	14.19	19,491	21.71	7,857,344	14.20
d. 50-100 万	995,660	1.80	8,982	10.00	1,004,642	1.82
e. 100-500 万	606,871	1.10	17,101	19.05	623,972	1.13
f. 500-1000 万	45,947	0.08	4,883	5.44	50,830	0.09
g. 1000 万以上	23,323	0.04	13,296	14.81	36,619	0.07
合计	55,234,966	100.00	89,792	100.00	55,324,758	100.00

注：①A 股流通市值指已上市的流通股市值。②按“上组限不在内”原则统计，流通市值在 1 万元以下的账户数不包括期末已上市 A 股流通市值为零的（即期末未持有已上市 A 股）的账户。

2.16 自然人 A 股账户持有人期末年龄分布表 Age of Investors Holding A-share Accounts

单位：万户

Age	沪市 Shanghai Market		深市 Shenzhen Market		沪、深合计 Total	
	有效账户数 Valid Accounts	占比% Ratio %	有效账户数 Valid Accounts	占比% Ratio %	有效账户数 Valid Accounts	占比% Ratio %
20 岁以下	31.78	0.49	31.04	0.47	62.82	0.48
20-30 岁	1,358.09	20.73	1,345.75	20.56	2,703.84	20.64
30-40 岁	1,929.30	29.45	1,940.61	29.65	3,869.91	29.55
40-50 岁	1,738.13	26.53	1,747.03	26.69	3,485.16	26.61



50—60 岁	937.54	14.31	928.56	14.19	1,866.10	14.25
60 岁以上	556.39	8.49	552.76	8.44	1,109.15	8.47
合计 Total	6,551.23	100.00	6,545.75	100.00	13,096.98	100.00

2.17 投资者服务情况 Services for Investors

	上海分公司 Shanghai	深圳分公司 Shenzhen	合计 Total
一、账户挂失补办次数(次) Number of Account Card Loss Report and Re-issuance	-	172,084	-
A 股账户 A-share Accounts	-	169,164	-
B 股账户 B-share Accounts	-	1,703	-
基金账户 Fund Accounts	-	1,217	-
二、账户合并次数 (次) Number of Account Consolidation	278	1,673	1,951
A 股账户 A-share Accounts	278	1,555	1,833
B 股账户 B-share Accounts	0	2	2
基金账户 Fund Accounts	0	116	116
三、开户资料更改次数 (次) Number of Account Opening Information Updating	1,857,917	1,843,209	3,701,126
A 股账户 A-share Accounts	1,795,804	1,817,061	3,612,865
B 股账户 B-share Accounts	39,982	22,737	62,719
基金账户 Fund Accounts	22,131	3,411	25,542
四、开户资料查询次数 (次) Number of Account Opening Information Inquiry	4,185	8,829,692	8,833,877
五、证券余额、过户记录查询次数 (次) Number of Securities Holding Balance and Transfer Records Inquiry	114,197	3,434	117,631
六、实物股票、证券登记证明挂失补办次数 (次) Number of Loss Report and Re-issuance for Physical Securities	-	0	-

注：①上海分公司为加强对投资者的服务，延长 PROP 系统查询服务时间至下午 3:00 之后，PROP 系统无法保存查询、账户挂失补办业务日志，因此上海分公司“账户挂失补办次数”无法统计；②同原因①，券商端通过上海分公司 PROP 系统进行的查询次数无法统计，本表上海分公司的“开户资料查询次数”仅指分公司受理的通过传真方式申请的查询、以及在通过分公司营业大厅自助终端进行的查询。

三、开户代理机构 Account-Opening Agencies

3.1 各年开户代理机构、代办点数 Number of Account-Opening Agencies and Agency Offices

年份 Year	沪市 Shanghai			深市 Shenzhen		
	A股开户 代理机构数 (家) Number of Agencies (A-share)	B股开户 代理机构数 (家) Number of Agencies (B-share)	A股开户代办点 数(个) Number of Agency Offices (A-share)	A股开户 代理机构数(家) Number of Agencies (A-share)	B股开户 代理机构数(家) Number of Agencies (B-share)	A股开户代办点 数(个) Number of Agency Offices (A-share)
2001	88	130	1,497	62	107	2,124
2002	118	143	2,462	101	111	2,859
2003	132	162	2,714	116	97	3,237
2004	126	172	2,865	124	102	3,440
2005	127	175	2,917	124	104	3,519
2006	127	172	2,958	118	103	3,581
2007	114	170	3,081	111	99	3,340
2008	106	161	3,125	104	94	3,385
2009	102	162	3,801	103	97	3,787
2010	102	152	5,029	103	97	4,617

注：深市 2001-2002 年开户代理机构按证券公司席位统计；沪市 2001-2009 年开户代理机构、深市 2003-2009 年开户代理机构以法人为单位统计。

3.2 年末 A 股账户开户代理机构地区分布 Regional Distribution of A-share Account-Opening Agencies

地区 Area	沪市 Shanghai			深市 Shenzhen		
	本期增减(家) Change Number	期末数(家) Total Number	比重 Ratio (%)	本期增减(家) Change Number	期末数(家) Total Number	比重 Ratio (%)
北京	-4	14	13.73	1	10	9.71
天津	0	1	0.98	0	1	0.97
河北	0	1	0.98	0	2	1.94
山西	0	2	1.96	0	2	1.94
内蒙古	1	2	1.96	0	3	2.91
辽宁	0	3	2.94	0	3	2.91
吉林	0	2	1.96	0	2	1.94
黑龙江	0	1	0.98	0	1	0.97



上海	-2	13	12.75	0	14	13.59
江苏	0	5	4.90	1	6	5.83
浙江	0	3	2.94	0	3	2.91
安徽	0	2	1.96	0	1	0.97
福建	0	3	2.94	0	4	3.88
江西	0	2	1.96	0	3	2.91
山东	0	2	1.96	0	2	1.94
河南	0	1	0.98	-1	2	1.94
湖北	1	2	1.96	0	1	0.97
湖南	1	3	2.94	0	3	2.91
广东	-1	5	4.90	0	7	6.80
深圳	0	17	16.67	-1	19	18.45
广西	0	1	0.98	0	1	0.97
海南	2	2	1.96	0	0	0.00
重庆	0	1	0.98	0	1	0.97
四川	0	4	3.92	0	4	3.88
贵州	0	1	0.98	0	1	0.97
云南	1	2	1.96	0	2	1.94
西藏	0	1	0.98	0	0	0.00
陕西	0	3	2.94	0	3	2.91
甘肃	0	1	0.98	0	1	0.97
青海	0	1	0.98	0	0	0.00
宁夏	0	0	0.00	0	0	0.00
新疆	1	1	0.98	0	0	0.00
其他	0	0	0.00	0	1	0.97

注：①仅统计代理 A 股开户业务的开户代理机构和代办点数据。②按照开户代理机构和开户代办点的联系地址统计。③深圳分公司按邮编识别地区，邮编录入有误或缺失的暂归入其他，统计范围包含暂停开户代理资格的开户代理机构。

3.3 年末 B 股账户开户代理机构地区分布 Regional Distribution of B-share Account-Opening Agencies

地区 Area	沪市 Shanghai			深市 Shenzhen		
	本期增减(家) Change Number	期末数(家) Total Number	比重 Ratio (%)	本期增减(家) Change Number	期末数(家) Total Number	比重 Ratio (%)
安徽	0	2	1.32	0	2	2.13
北京	-2	12	7.89	0	15	15.96
福建	-1	3	1.97	0	3	3.19
甘肃	0	1	0.66	0	1	1.06
广东	-1	7	4.61	0	4	4.26
广西	0	1	0.66	0	1	1.06
贵州	0	1	0.66	0	1	1.06

三、开户代理机构

海南	0	2	1.32	0	0	0.00
河北	0	1	0.66	0	1	1.06
河南	0	1	0.66	0	1	1.06
黑龙江	0	1	0.66	0	1	1.06
湖北	0	1	0.66	0	2	2.13
湖南	0	2	1.32	0	2	2.13
吉林	-1	1	0.66	0	1	1.06
江苏	0	5	3.29	0	5	5.32
江西	0	2	1.32	0	1	1.06
辽宁	-1	2	1.32	0	2	2.13
内蒙古	0	2	1.32	0	1	1.06
宁夏	0	0	0.00	0	0	0.00
青海	0	0	0.00	0	0	0.00
山东	0	2	1.32	0	2	2.13
山西	0	2	1.32	0	2	2.13
陕西	0	1	0.66	0	1	1.06
上海	-1	12	7.89	0	17	18.09
深圳	-1	14	9.21	0	18	19.15
四川	0	3	1.97	0	2	2.13
天津	0	1	0.66	0	1	1.06
西藏	0	1	0.66	0	0	0.00
新疆	0	1	0.66	0	0	0.00
云南	0	2	1.32	0	2	2.13
浙江	0	4	2.63	0	3	3.19
重庆	0	1	0.66	0	1	1.06
中国香港	-2	51	33.55	0	1	1.06
中国台湾	0	1	0.66	0	0	0.00
中国澳门	0	0	0.00	0	0	0.00
新加坡	0	4	2.63	0	0	0.00
韩国	0	1	0.66	0	0	0.00
美国	0	0	0.00	0	0	0.00
英国	0	0	0.00	0	0	0.00
日本	0	2	1.32	0	0	0.00
马来西亚	0	1	0.66	0	0	0.00
印尼	0	0	0.00	0	0	0.00
其他	0	1	0.66	0	0	0.00
合计 Total	-10	152	100.00	0	94	100.00

注：①仅统计代理B股开户业务的开户代理机构。②按照开户代理机构的联系地址统计。③深圳分公司按邮编识别地区，邮编录入有误或缺失的暂归入其他，统计范围包括暂停开户代理资格的开户代理机构。

3.4 年末 A 股账户开户代办点地区分布 Regional Distribution of A-share Account-Opening Agency Offices

地区 Area	沪市 Shanghai			深市 Shenzhen		
	本期增减 (家) Change Number	期末数 (家) Total Number	比重 Ratio (%)	本期增减 (家) Change Number	期末数 (家) Total Number	比重 Ratio (%)
北京	31	232	4.61	23	229	4.96
天津	8	96	1.91	11	100	2.17
河北	57	146	2.90	54	142	3.08
山西	35	94	1.87	29	84	1.82
内蒙古	11	50	0.99	11	51	1.10
辽宁	36	200	3.98	37	199	4.31
吉林	16	84	1.67	16	84	1.82
黑龙江	11	114	2.27	7	108	2.34
上海	385	866	17.22	17	473	10.24
江苏	49	302	6.01	42	293	6.35
浙江	88	339	6.74	80	331	7.17
安徽	30	129	2.57	31	128	2.77
福建	59	188	3.74	59	188	4.07
江西	14	119	2.37	12	112	2.43
山东	30	224	4.45	26	212	4.59
河南	35	136	2.70	30	133	2.88
湖北	48	175	3.48	23	146	3.16
湖南	45	160	3.18	36	153	3.31
广东	38	407	8.09	36	393	8.51
深圳	15	211	4.20	15	212	4.59
广西	20	85	1.69	18	82	1.78
海南	6	32	0.64	5	30	0.65
重庆	19	98	1.95	7	74	1.60
四川	52	205	4.08	50	211	4.57
贵州	8	34	0.68	7	33	0.71
云南	22	63	1.25	17	58	1.26
西藏	1	3	0.06	2	3	0.06
陕西	25	93	1.85	26	91	1.97
甘肃	8	58	1.15	9	59	1.28
青海	3	10	0.20	3	10	0.22
宁夏	2	18	0.36	2	18	0.39
新疆	23	58	1.15	15	50	1.08
其他	0	0	0.00	74	127	2.75
合计	1230	5029	100.00	830	4617	100.00

注：①按照开户代办点的联系地址统计。②深圳分公司按邮编识别地区，邮编录入有误或缺失的暂归入其他。③2009年沪市广东省、江苏省数据有所调整。

3.5.1 沪市开户代理机构一览表 The Overview of Account-Opening Agencies of Shanghai

	开户代理机构名称	通讯地址	联系人	联系电话
1	爱建证券有限责任公司	上海市南京西路 758 号	樊保升	021-32229888-3555
2	安信证券股份有限公司	深圳市福田区金田路 4018 号安联大厦 35 楼	赵阳	0755-82558152
3	北京高华证券有限责任公司	北京市西城区金融大街 7 号英蓝国际中心 18 层 1801-1806, 1826-1832 室	郭兆凡	010-66273098
4	渤海证券股份有限公司	天津经济技术开发区第二大街 42 号写字楼 101 室	徐焕强	022-28451883
5	财达证券有限责任公司	河北省石家庄市自强路 35 号庄家金融大厦 24 层	李崑	0311-66006264
6	财富证券有限责任公司	湖南省长沙市芙蓉中路二段 80 号顺天财富中心 26 楼	段勇	0731-84779512
7	财通证券有限责任公司	浙江省杭州市解放路 111 号	张帆	0571-87925137
8	长城证券有限责任公司	深圳市福田区深南大道 6008 号特区报业大厦 16-17 层	冷文静	0755-83516182
9	长江证券股份有限公司	湖北省武汉市江汉区新华路特 8 号	李子勇、 祁寒	027-65799782/9825
10	诚浩证券有限责任公司	沈阳市沈河区热闹路 51 号	宋伟	024-22955449
11	川财证券经纪有限公司	成都市中新街 49 号锦贸大厦 19 楼	雷涛	02886583035
12	大通证券股份有限公司	大连市中山区人民路 24 号平安大厦	张翔宇	0411-39673385
13	大同证券经纪有限责任公司	山西省大同市大北街 13 号	赵金堂	0351-4137986
14	德邦证券有限责任公司	上海市普陀区曹杨路 510 弄南半幢 9 楼	朱鹏帆	021-68768697
15	登记公司上海分公司			
16	第一创业证券有限责任公司	深圳市罗湖区笋岗路 12 号中民时代广场 B 座 25、26 层	宋岩	0755-25832641
17	东北证券股份有限公司	长春市自由大路 1138 号	隋莹	0431-85096729
18	东方证券股份有限公司	上海市中山南路 318 号新源广场 2 号楼 22-29 层	张海燕	02163326151
19	东海证券有限责任公司	江苏省常州市延陵西路 23-29 投资广场 18 楼	蒋浥凡	0519-88121027
20	东吴证券股份有限公司	苏州工业园区翠园路 181 号	陈建国	0512-62938773
21	东兴证券股份有限公司	北京市西城区金融街 5 号新盛大厦 12、15 层	王守闽	010-66555380
22	东莞证券有限责任公司	广东省东莞市莞城区可园南路一号	陈爱兰	0769-22115906
23	方正证券股份有限公司	长沙市芙蓉路二段 200 号华侨国际大厦 22 层	赵璇	07331-85832297
24	光大证券股份有限公司	上海市新闻路 1508 号	张恩朝	021-22169681
25	广发华福证券有限责任公司	福州市鼓楼区五四路 157 号新天地大厦 7-8 楼	岳洪涛	0591-87383620
26	广发证券股份有限公司	广州市天河区天河北路 183-187 号大都会广场 43 楼	陈媛慧	020-87553614
27	广州证券有限责任公司	广东省广州市先烈中路 69 号东山广场主楼 5 楼、17 楼	赖瑞麟	020-87322668
28	国都证券有限责任公司	北京市东城区东直门南大街 3 号国华投资大厦 9 层 10 层	么青	010-84183327
29	国海证券有限责任公司	广西南宁市滨湖路 46 号	莫春	0771-5521715
30	国金证券股份有限公司	四川省成都市东城根上街 95 号	唐兴刚	028-86695373
31	国开证券有限责任公司	北京市朝阳区安华里外馆斜街甲 1 号泰利名苑写字 楼 A 座二区四层	夏迅	010-85285202-3014



32	国联证券股份有限公司	江苏省无锡市县前东街 168 号	陈凯麟	0510-82830525
33	国盛证券有限责任公司	江西省南昌市北京西路 88 号江信国际金融大厦 15 层	李庆林	0791-6255642
34	国泰君安证券股份有限公司	上海市浦东新区商城路 618 号	顾峥	021-38676573
35	国信证券股份有限公司	广东省深圳市罗湖区红岭中路 1012 号国信证券大厦十六层至二十六层	苏项	0755-82133361
36	国元证券股份有限公司	安徽省合肥市寿春路 179 号	李晓云	0551-2207826
37	海通证券股份有限公司	上海市淮海中路 98 号	袁风	021-63411720
38	航天证券有限责任公司	上海市普陀区曹杨路 430 号	包虹	021-62447538
39	和兴证券经纪有限责任公司	四川省成都市人民南路二段 18 号川信大厦 10 楼	吴雪磊	028-86200695
40	恒泰长财证券有限责任公司	吉林省长春市长江路经济开发区人民大街 280 号科技城 2 层 A-33 段	白荣梅	0431-82951797
41	恒泰证券股份有限公司	内蒙古呼和浩特市新城区新华东街 111 号	杨丽侠	0471-4918322
42	宏源证券股份有限公司	新疆维吾尔自治区乌鲁木齐市文艺路 233 号	郭小雨	010-88085703
43	红塔证券股份有限公司	云南省昆明市北京路 155 号附 1 号红塔大厦 9 楼	黄明	0871-3577104 3577932
44	华安证券有限责任公司	安徽省合肥市庐阳区长江中路 357 号	张文	0551-5161500
45	华宝证券有限责任公司	上海市浦东新区陆家嘴环路 166 号未来资产大厦 27 层	罗雁	021-50274796
46	华创证券有限责任公司	贵州省贵阳市中华北路 216 号华创证券大厦	张立群 刘禧	0851-8652566
47	华林证券有限责任公司	广东省深圳市福田区民田路 178 号华融大厦 5-6 楼	郭茜	0755-82707835
48	华龙证券有限责任公司	甘肃省兰州市城关区静宁路 308 号	姜驱虎	0931-4890518
49	华融证券股份有限公司	北京市西城区月坛北街 26 号	魏玮	010-58568133
50	华泰联合证券有限责任公司	深圳市福田区中心区中心广场香港中旅大厦第五层	吁炜	0755-82492075
51	华泰证券股份有限公司	南京中山东路 90 号华泰证券大厦	高紫云	025-83290868
52	华西证券有限责任公司	成都市陕西街 239 号	徐义	028-86158799
53	华鑫证券有限责任公司	深圳市福田区金田路 4018 号安联大厦 28 层 A01、B01 (B) 单元	潘运	64334194
54	江海证券有限公司	黑龙江省哈尔滨市赣水路 56 号	李东仁	0451-82269280-531
55	金元证券股份有限公司	海口市南宝路 36 号证券大厦 4 楼	宋曼丽	0755-83025623
56	联讯证券有限责任公司	广东省惠州市下埔路 14 号第三层	张莉丽	0752-2119397
57	民生证券有限责任公司	北京市东城区建国门内大街 28 号民生金融中心 A 座 18 层	盖克苏	010-85127922
58	南京证券有限责任公司	南京市大钟亭 8 号	齐红	025-83367888-4303
59	平安证券有限责任公司	广东省深圳市福田区金田路大中华国际交易广场 8 层	卢一玮	0755-22625195
60	齐鲁证券有限公司	济南市市中区经七路 86 号	周雷	0531-68889550
61	日信证券有限责任公司	内蒙古自治区呼和浩特市锡林南路 18 号	黄超	010-88086830-646
62	瑞银证券有限责任公司	北京市西城区金融大街 7 号英蓝国际金融中心 12 层、15 层	孙伟	010-58328360
63	山西证券股份有限公司	太原市府西街 69 号山西国际贸易中心东塔楼	朱彦学	0351-8686898

三、开户代理机构

64	陕西开源证券经纪有限责任公司	西安市南四府街 11 号	张鲲	029-88365809
65	上海证券有限责任公司	上海市西藏中路 336 号	陈娟	021-53519888*1270
66	申银万国证券股份有限公司	上海市常熟路 171 号	董丽	021-54043578
67	世纪证券有限责任公司	深圳市深南大道 7088 号招商银行大厦 40-42 层	陈璐	0755-83199527
68	首创证券有限责任公司	北京市西城区德胜门外大街 115 号德胜尚城 E 座	周嵩	010-59366071
69	太平洋证券股份有限公司	云南省昆明市青年路 389 号志远大厦 18 楼	杨洁	0871-8885858-8215
70	天风证券有限责任公司	湖北省武汉市东湖新技术开发区关东园路 2 号高科大厦四楼	杨梅邹静轩	0755-26980950
71	天源证券经纪有限公司	青海省西宁市汇通大厦 53 号 6 楼	安群超	0971-8251081
72	万和证券经纪有限公司	海口市南沙路 49 号通信广场二楼	钟鸣	0755-25471354
73	万联证券有限责任公司	广州市越秀区中山二路 18 号电信广场 36、37 楼	何勇峰	020-37865027
74	五矿证券经纪有限责任公司	深圳市福田区华富路海外装饰大厦 A 座十一楼 B 座一、四楼	赖珞红	0755-82577956
75	西部证券股份有限公司	西安东大街 232 号陕西信托大厦 16 层	郭瑞	029-87406307
76	西藏同信证券有限责任公司	拉萨市北京中路 101 号	吴婧	021-36531803
77	西南证券股份有限公司	重庆市渝中区临江支路 2 号合景国际大厦 22-25 楼	李晓渝	023-63786302
78	厦门证券有限公司	厦门市莲前西路 2 号莲富大厦 17 楼	田彦辉	0592-5161578
79	湘财证券有限责任公司	湖南省长沙市黄兴路 63 号中山国际大厦 13 楼	陈文魔	021-68634518-8222
80	新时代证券有限责任公司	北京市西城区金融大街 1 号 A 座 8 层	张超	010-83561252
81	信达证券股份有限公司	北京市西城区闹市口大街 9 号院 1 号楼	孙艳	010-63080972
82	兴业证券股份有限公司	福建省福州市湖东路 268 号证券大厦	郑祥武	0591-38281798
83	银泰证券有限责任公司	深圳市福田区竹子林四路紫竹七道 18 号光大银行大厦 18 楼	陈苑	0755-83704055
84	英大证券有限责任公司	深圳市福田区深南中路华能大厦三十、三十一层	章海鸣	0755-83007331
85	招商证券股份有限公司	深圳市福田区益田路江苏大厦 A 座 38 至 45 层	尹虹艳	0755-83734384
86	浙商证券有限责任公司	杭州市杭大路 1 号黄龙世纪广场 A 座 7 楼	章睿	0571-87902748
87	中国工商银行股份有限公司上海市分行	上海市浦东大道 9 号	吕晓亮	68499131
88	中国国际金融有限公司	北京市建国门外大街 1 号国贸大厦 2 座 27 层及 28 层	顾伟斌	010-65051166
89	中国建银投资证券有限责任公司	深圳市福田区益田路与福中路交界处荣超商务中心 A 栋第 18 层至第 21 层	李宏国	0755-82026796
90	中国民族证券有限责任公司	北京市西城区金融大街 5 号新盛大厦 A 座 601	尹俊	010-59355545
91	中国银河证券股份有限公司	北京市西城区金融大街 35 号国际企业大厦 C 座	李力	010-66568926
92	中航证券有限公司	南昌市抚河北路 291 号	罗莉莉	0755-83366613
93	中山证券有限责任公司	深圳市福田区益田路 6009 号新世界中心 29 层	王小川	0755-82943750
94	中天证券有限责任公司	辽宁省沈阳市和平区光荣街 23 甲	赵红梅	024-23265681
95	中信建投证券有限责任公司	北京市朝阳区安立路 66 号 4 号楼	李楠	010-85130560
96	中信金通证券有限责任公司	浙江省杭州市滨江区江南大道 588 号恒鑫大厦主楼 19、20 楼	董少骏	0571-87112508
97	中信万通证券有限责任公司	青岛市崂山区苗岭路 29 号澳柯玛大厦 15 层	刘光明	0532-85022273



98	中信证券股份有限公司	深圳市福田区深南大道 7088 号招商银行大厦 A 层	李晓	01084588721
99	中银国际证券有限责任公司	上海市浦东新区银城中路 200 号中银大厦 39 楼	陆咏梅	021-68604866-8312
100	中邮证券有限责任公司	西安市太白北路 320 号	刘娜	029-88497273
101	中原证券股份有限公司	郑州市郑东新区商务外环路 10 号	张洁	0371-65585016
102	众成证券经纪有限公司	深圳市福田区百花四路长怡花园 A 座二层	胡方迎	0755-82075528

3.5.2 深市开户代理机构一览表 The Overview of Account-Opening Agencies of Shenzhen

	开户代理机构名称	通讯地址	联系人	联系电话
1	爱建证券有限责任公司	上海复兴工业区路 673 号 3 楼	张伟	021-63341333-283
2	安信证券股份有限公司	深圳市福田区深南大道 2008 号中国凤凰大厦 1#楼 8 层	姚祯怡	0755-82558139 13424247369
3	北京高华证券有限责任公司	北京市西城区金融大街 7 号英蓝国际中心 18 层	王平雨	010-66273045
4	渤海证券有限责任公司	天津市河西区宾水道 3 号	徐焕强	022-28451883
5	财富证券有限责任公司	湖南长沙市芙蓉中路二段 80 号顺天国际财富中心 26 层	江勇	0731-4403335
6	财通证券有限责任公司	浙江省杭州市解放路 111 号金钱大厦	张帆	0571-87925137
7	长财证券经纪有限责任公司	长春市宽城区珠江路 439 号	赵迪 白荣梅	0431-2941550
8	长城证券有限责任公司	深圳福田区深南大道 6008 号特区报业大厦 16、17 层	史素丽	83515593
9	长江证券股份有限公司	武汉市江汉区新华下路特 8 号	李子勇	027-65799782 13329715008
10	川财证券经纪有限公司	四川省成都市中新街 49 号锦贸大厦 19 楼	雷涛	028-86583035
11	大通证券股份有限公司	大连市中山区延安一号宝嘉大厦	温革	0411-39673303
12	大同证券经纪有限责任公司	山西省太原市青年路 8 号	赵金堂	0351-4137986
13	德邦证券有限责任公司	上海市浦东南路 588 号浦发大厦 26 层	唐亮	021-68590808-8015
14	第一创业证券有限责任公司	深圳市罗湖区笋岗路 12 号中民时代广场 B 座 26 层	钟媪	0755-25832492
15	东北证券有限责任公司	吉林省长春市自由大路 1138 号	刘丽萍	0431-85604161
16	东方证券有股份有限公司	上海市中山南路 318 号 2 号楼 22-29 层	王文坚	021-63325888-3096 13004151771
17	东海证券有限责任公司	常州市延陵西路 23-29 号常州投资广场 1811 室	施非 胡东伟	0519-88124583 0519-88121027
18	东吴证券有限责任公司	苏州市石路爱河桥 26 号	赵洪	0512-65582025 13862032798
19	东兴证券股份有限公司	北京市西城区金融大街 5 号新盛大厦 B 座 12-15 层	王守闽	010-66555184
20	东莞证券有限责任公司	东莞市莞城区可园南路 1 号金源中心 30 楼	谢中秋	0769-22119348
21	方正证券有限责任公司	杭州市中河中路 228 号京晋大厦	徐虹	0571-87915596
22	工行深圳市分行	深圳市深南东路金融中心北座	张闽	0755-25930690 13902912833
23	光大证券股份有限公司	上海张扬路 1233 号 2503 室	杜灏昉	021-68769948

三、开户代理机构

24	广发华福证券有限责任公司	福州市杨桥路中闽大厦B座八楼（总部：福州五四路新天地大厦八楼）	岳洪涛	0591-87383620 13960987155
25	广发证券股份有限公司	广州市天河北路183号大都会广场41楼证券财务清算科	林莉 陈媛慧	020-87553595 87555888-253
26	广州证券有限责任公司	广州市先烈中路69号东山广场五楼	吴贤峰	020-83192079 13711707888
27	国都证券有限责任公司	北京东区安外大街2号安贞大厦3层	弋迎朝	010-84183381
28	国海证券有限责任公司	广西南宁市滨湖路46号	潘邦利 卢容	13878893030 0771-5539032 5539091
29	国金证券有限责任公司	成都市东城根上街95号	张梦华	028-86690323
30	国联证券有限责任公司	无锡市县前东街8号6-7层	李韦	0510-82831589
31	国盛证券有限责任公司	江西省南昌市永叔路15号信达大厦	李庆林	0791-6255642
32	国泰君安证券股份有限公司	上海市银城中路168号上海银行大厦15楼	顾峥	021-38676573
33	国信证券股份有限公司	深圳市罗湖红岭中路1012号国信证券大厦十六层至二十	苏项	0755-82133361
34	国元证券有限责任公司	安徽省合肥市寿春路179号	王斌 李晓云	0551-2207828 2207826 13955186671
35	海通证券股份有限公司	上海市黄浦区广东路689号海通证券大厦1003B室	袁风	021-63411720 13818649575
36	航空证券有限责任公司	北京市朝阳区安华里外馆斜甲1号泰利明苑写字楼A座二区四层	王伟	010-85285225
37	航天证券经纪有限责任公司	上海市曹杨路430号	郭旻	021-62447524 1386756952
38	和兴证券经纪有限责任公司	四川省成都市人民南路二段18号川信大厦10楼	李程	028-86199421
39	河北财达证券经纪有限责任公司	河北省石家庄裕华西路158号燕山大酒店24层	梁茹 陈丽君	0311-87011314 0311-87013249
40	恒泰证券股份有限公司	呼和浩特市新城区东风路111号	李秀清 杨丽侠	0471-4961277
41	宏源证券股份有限公司	北京市海淀区西直门北大街甲43号金运大厦B座5层	赵磊 杨萍	010-62267799-6336 010-62267799-6311
42	红塔证券股份有限公司	昆明市北京路155号附1号红塔大厦9楼	黄明 李尧	13888457932 0871-3577932
43	华安证券有限责任公司	合肥市阜南路166号润安大厦28楼	张文	0551-5161500
44	华宝证券经纪有限责任公司	上海浦东世纪大道1600号12A	罗雁	021-68752905
45	华创证券经纪有限责任公司	贵州省贵阳市中华北路216号华创证券大厦	张立群	0851-8652649
46	华林证券有限责任公司	广东省江门市港口路1号	郭慧燕	0750-3199183 13702282020
47	华龙证券有限责任公司	甘肃兰州市城关区静宁路308号	郝丽丽	0931-4890618
48	华融证券股份有限公司	北京市西城区朋坛北街26号恒华国际商务中心9层	周静	010-58568183
49	华泰证券有股份限责任公司	南京市中山东路90号华泰证券大厦2501室	梁丽莉	025-84457777-886

				13913965500
50	华西证券有限责任公司	四川省成都市陕西街 239 号	徐义 田敏	028-86158799 028-86150043
51	华鑫证券有限责任公司	上海市肇嘉浜路 750 号	陶晓燕	021-64332957
52	建行深圳市分行	深圳市深南东路金融中心南座	尧静波 林林	0755-82488347 82488055
53	江海证券经纪有限责任公司	哈尔滨市香坊区赣水路 56 号江海证券 5 楼	王卓	0451-82269280
54	江南证券有限责任公司	深圳市福田区中航路飞亚达大厦东座 7 楼	邱松明	0755-8336612
55	金元证券股份有限公司	深圳市深南大道 4001 号时代金融中心 17 层	宋曼丽	0755-83025623
56	联合证券有限责任公司	深圳深南东路发展银行大厦 10 楼	吁伟	0755-82492075 13602552086
57	联讯证券有限责任公司	惠州市下埔路 14 号	张小素	0752-2119397 1390262181
58	民生证券有限责任公司	北京市朝阳区朝阳门外大街 16 号中国人寿大厦 1909	林佳宏 马玉	010-85251493 010-85252654
59	南京证券有限责任公司	南京市大钟亭 8 号	王毅 徐翔 (T)	025-83364032
60	平安证券有限责任公司	深圳市八卦三路平安大厦三楼	黄剑光 向雪 (T)	22627423 22623471
61	齐鲁证券有限公司	山东省济南经十路 71 号华特广场 5 层	王武涛	0531-81283809
62	日信证券有限责任公司	内蒙古呼和浩特市锡林南路 40 号	薄忠群	13910222122
63	瑞银证券有限责任公司	北京西城区金融街七号英蓝大厦 15 层	孙秋雪	010-59226833
64	山西证券有限责任公司	山西省太原市府西街 69 号国贸大厦 26 层	朱彦学	0351-8686898
65	陕西开源证券经纪有限责任公司	西安市南四府街 11 号省财政厅综合办公楼开元证券	王莉萍	029-87622119
66	上海证券有限责任公司	上海临平北路 19 号	徐云 鲁仲华 (T)	021-65076608-406 65219520
67	申银万国证券股份有限公司	上海市常熟路 171 号	董丽	021-54043578 021-54033888-3225
68	沈阳诚浩证券经纪有限责任公司	沈阳市沈河区热闹路 51 号	宋伟	024-22955449
69	世纪证券有限责任公司	深圳深南大道 7088 号招商银行大厦 42 层	何媚	83199524
70	首创证券有限责任公司	北京市朝阳区北辰东路 8 号辰运大厦三层	郭健	010-84975885-197
71	四川省天风证券有限责任公司	四川省成都市走马街 55 号友谊广场 B 座 19 楼	杨梅 孙伟	0755-26980950 26980953
72	太平洋证券股份有限公司	昆明市青年路 389 号志远大厦 18 层	吴谦	0871-8885858-8215
73	天源证券经纪有限公司	青海省西宁市长江路汇通大厦 6 楼	刘增义	0971-8251109
74	万和证券经纪有限公司	深圳市笋岗东路 102 号宝安广场 A 座 27	张恒	0755-25161630
75	万联证券有限责任公司	广州市中山二路 18 号广东电信广场 37 层	黄乐钧	020-37865062
76	五矿证券经纪有限责任公司	深圳福田区华富路海外装饰大厦 A 座十一楼	李西胜 王梅生	0755-83243480 0755-83326276
77	西安华弘证券有限责任公司	陕西省西安市太白北路 320 号华弘大厦 3 楼 307	任大为	029-88497269
78	西部证券股份有限公司	西安市东新街 232 号陕西信托大厦 17 层	贺斌	029-87406093

三、开户代理机构

79	西藏证券经纪有限责任公司	上海虹口区辉河路 118 号	虞莺	021-65552897
80	西南证券股份有限公司	重庆市渝中区临江支路 2 号合景国际大厦 A 栋	郑勇	023-63786571
81	厦门证券有限公司	厦门市莲前西路 2 号莲富大厦 17 楼	郑瀚 田彦辉	0592-5162592 0592-5161578
82	湘财证券有限责任公司	上海浦东银城东路 139 号华能联合大厦 5 楼	李汇	021-68634510-8213
83	新时代证券有限责任公司	北京市西城区坛大厦 15 层	王婧	010-68083581
84	信达证券股份有限公司	北京市西城区三里河东路 5 号中商大厦 10 层	孙艳	010-88656272
85	信泰证券有限责任公司	江苏省南京市长江路 88 号 1903 室	胡茂松	025-84784822
86	兴业证券股份有限公司	福州湖东路 99 号	郑祥武	0591-87501974
87	银泰证券经纪有限责任公司	深圳市福田区竹子林光大银行大厦 18 楼	张晖	0755-83708269
88	英大证券有限责任公司	深圳市福田区深南中路 2068 号华能大厦 30 楼	何庆	83007033 13925200815
89	招商证券股份有限公司	深圳市福田区益田路江苏大厦 A 座位 38-45 层	李志萍	0755-82943229
90	浙商证券有限责任公司	浙江省杭州市杭大路 1 号黄龙世纪广场 A 区 622 室	章睿 俞杭	0571-87901946 0571-87901931 13857120156
91	中国国际金融有限公司	北京市建国门外大街 1 号国贸大厦 2 座 28 层	叶楠	021-58888915
92	中国建银投资证券有限责任公司	深圳市福华三路国际商会中心 48 层	王云峰	82026798 13502858951
93	中国民族证券有限责任公司	北京市朝阳区西坝河南里 22 号 2 层	曹金玉 蒋晶晶 (B)	010-64105126
94	中国银河证券股份有限公司	北京市西城区金融大街 35 号国际企业大厦 C 座	董静 关燕萍	010-66568554 010-66568582
95	中山证券有限责任公司	深圳市福田区益田路江苏大厦 B 座 15 层	王小川	0755-82943750
96	中天证券有限责任公司	沈阳市沈河区大南街 24 号	张继昊	024-23255390
97	中信建投证券有限责任公司	北京市东城区朝内大街 188 号	房婧	010-85130558
98	中信金通证券有限责任公司	浙江省杭州市中河南 11 号万凯庭商务 A 座	陈艳君	0571-85783751
99	中信万通证券有限责任公司	青岛市东海路 28 号	段焱	0532-85023457
100	中信证券股份有限公司	北京市朝阳区新源南路 6 号京城大厦 24 层	李晓	010-84588721
101	中银国际证券有限责任公司	上海浦东银城中路 200 号中银大厦 40 楼	陆永梅	021-68604866-8312
102	中原证券有限责任公司	郑州市经三路 15 号广汇国贸大厦十一层	牛靖惠	0371-65585661
103	众成证券经纪有限公司	深圳市福田区华强路圣廷苑酒店世纪楼 1106	胡方迎 邢茜	0755-83320682

四、发行人 Issuer

4.1 年末证券发行人家数 Number of Securities Issuers

	上海分公司	深圳分公司
一、股票发行人家数 (家)		
Number of Stock Issuers	895	1,179
1. 只发 A 股 A-share Only	841	1,125
2. 只发 B 股 B-share Only	10	12
3. 既发 A 股又发 B 股 A-shares and B-shares	44	42
二、债券发行人家数 (家)		
Number of Bonds Issuers	228	69
1、发行企业债家数 Enterprise Bonds	41	42
2、发行公司债家数 Corporate Bonds	167	20
3. 发行可转债家数 Convertible Bonds	7	5
4、发行分离式可转债家数 Detachable Convertible Bonds	18	3

注：①如果一家债券发行人发行两种以上债券，按一家债券发行人统计。

4.2 本年证券发行情况 Securities Issued

	沪市 Shanghai	深市 Shenzhen
一、股票发行及送股、转增股只数 (只) Number of Stock Issuing	280	654
首发 First Issuing	28	321
增发 Secondary Issuing	91	90
配股 Right Issuing	17	3
送股、公积金转增股 Bonus Shares	144	240
二、股票发行及送股、转增股面值 (亿元) Par Value of Stock Issuing (¥ 100 Mil.)	5,298.43	1,135.64
(一) 首发 First Issuing	3,967.69	521.50
1. 有限售条件的流通股 Restricted Negotiable Shares	3,755.49	403.11
2. 无限售条件的流通股 Non-restricted Negotiable Shares	212.20	118.39
(二) 增发 Secondary-Issuing	291.25	217.09
1. 有限售条件的流通股 Restricted Negotiable Shares	216.57	197.19
2. 无限售条件的流通股 Non-restricted Negotiable Shares	74.68	19.90
(三) 配股 Right Issuing	387.95	2.12
1. 有限售条件的流通股 Restricted Negotiable Shares	0.32	0.03

2. 无限售条件的流通股 Non-restricted Negotiable Shares	387.63	2.09
(四) 送股、公积金转增股 Bonus Shares	651.54	394.93
1. 有限售条件的流通股 Restricted Negotiable Shares	651.54	394.91
2. 无限售条件的流通股 Non-restricted Negotiable Shares	0.00	0.02
3. 非流通股 Non-negotiable Shares	0.00	0.00
三、债券发行只数 (只) Number of Bond issuing	161	25
(一) 首发 First Issuing	161	25
国债 T-Bonds	66	14
企业债券 Enterprise Bonds	0	4
可转换债券 Convertible Bonds	4	4
公司债 Corporate Bonds	91	3
可分离式可转债 Detachable Convertible Bonds	0	0
(二) 增发 Secondary-Issuing	0	0
国债 T-Bonds	0	0
企业债券 Enterprise Bonds	0	0
可转换债券 Convertible Bonds	0	0
公司债 Corporate Bonds	0	0
可分离式可转债 Detachable Convertible Bonds	0	0
四、债券发行面额 (亿元) Par Value of Bonds Issuing (¥ 100 Mil.)	1,485.39	127.31
(一) 首发 First Issuing	1,485.39	127.31
国债 T-Bonds	162.20	49.90
企业债券 Enterprise Bonds	0.00	5.61
可转换债券 Convertible Bonds	673.20	44.10
公司债 Corporate Bonds	649.99	27.70
可分离式可转债 Detachable Convertible Bonds	0.00	0.00
(二) 增发 Secondary-Issuing	0.00	0.00
国债 T-Bonds	0.00	0.00
企业债券 Enterprise Bonds	0.00	0.00
可转换债券 Convertible Bonds	0.00	0.00
公司债 Corporate Bonds	0.00	0.00
可分离式可转债 Detachable Convertible Bonds	0.00	0.00
五、基金发行只数 (只) Number of Funds Issuing	7	39
封闭式基金 Close-ended Securities Investment Fund	0	12
LOF	0	26
ETF	7	1
六、基金发行面额 (亿元) Par Value of Funds Issuing (¥ 100 Mil.)	102.43	210.25
封闭式基金 Close-ended Securities Investment Fund	0.00	99.90
LOF	0.00	79.89
ETF	102.43	30.46

注：①本表按登记完成统计。②沪市首发企业债指当年上市的企业债。③沪市配股包括网上和网下配股。



4.3A 本年沪市新发行股票一览表 New Issued Stocks in Shanghai

代码 Code	股票简称 Name of Stocks	发行登记日期 Issuing Register Date	总股本 (万股) Total Issued Capitalization (10,000)	已上市流通股本 (万股) Negotiable Capitalization (10,000)
601801	皖新传媒	2010-01-11	91,000.00	8,800.00
601877	正泰电器	2010-01-13	100,500.00	8,400.00
601179	中国西电	2010-01-25	435,700.00	84,955.00
601268	二重重装	2010-01-27	169,000.00	24,000.00
601106	中国一重	2010-02-04	653,800.00	100,000.00
601678	滨化股份	2010-02-11	44,000.00	8,800.00
601688	华泰证券	2010-02-12	560,000.00	54,919.30
601188	龙江交通	2010-03-03	121,320.00	59,680.36
601518	吉林高速	2010-03-03	121,320.00	59,680.36
601158	重庆水务	2010-03-23	480,000.00	27,500.00
601101	昊华能源	2010-03-25	45,400.00	8,800.00
601369	陕鼓动力	2010-04-21	109,251.35	8,740.20
601000	唐山港	2010-06-24	100,000.00	16,000.00
601288	农业银行	2010-07-09	29,054,705.87	1,031,032.50
601717	郑煤机	2010-07-23	70,000.00	11,200.00
601718	际华集团	2010-08-09	385,700.00	57,850.00
601288	农业银行	2010-08-13	350,823.52	0.00
601818	光大银行	2010-08-13	3,945,258.00	245,000.00
601018	宁波港	2010-09-17	1,280,000.00	110,000.00
601177	杭齿前进	2010-09-29	40,006.00	8,080.00
601377	兴业证券	2010-09-30	220,000.00	21,040.00
601098	中南传媒	2010-10-22	179,600.00	31,840.00
600998	九州通	2010-10-27	142,051.58	12,000.00
601777	力帆股份	2010-11-17	95,144.51	16,000.00
601880	大连港	2010-11-29	336,340.00	41,900.00
601933	永辉超市	2010-12-09	76,790.00	8,800.00
601890	亚星锚链	2010-12-23	36,000.00	7,200.00

注：①新发行股票指当年首发的股票。②发行登记日期指完成登记日期。③总股本、流通股本按首发登记完成时的情况统计。

4.3B 本年深市新发行股票一览表 New Issued Stocks in Shenzhen

代码 Code	股票简称 Name of Stocks	发行登记日期 Issuing Register Date	总股本 (万股) Total Issued	已上市流通股本 (万股) Negotiable
------------	------------------------	------------------------------------	-----------------------------	-------------------------------

			Capitalization (10,000)	Capitalization (10,000)
002329	皇氏乳业	2010-01-05	10,700.00	2,160.00
002330	得利斯	2010-01-05	25,100.00	5,039.94
002331	皖通科技	2010-01-05	5,493.20	1,120.00
300037	新宙邦	2010-01-07	10,700.00	2,160.00
300038	梅泰诺	2010-01-07	9,157.00	1,840.00
300039	上海凯宝	2010-01-07	10,960.00	2,192.00
300040	九洲电气	2010-01-07	6,945.00	1,440.00
300041	回天胶业	2010-01-07	6,599.80	1,360.00
300042	朗科科技	2010-01-07	6,680.00	1,344.00
002332	仙琚制药	2010-01-11	34,140.00	6,832.00
002333	罗普斯金	2010-01-11	15,680.00	3,136.00
002334	英威腾	2010-01-12	6,400.00	1,280.00
002335	科华恒盛	2010-01-12	7,800.00	1,560.00
002336	人人乐	2010-01-12	40,000.00	8,000.00
002337	赛象科技	2010-01-14	12,000.00	2,400.00
002338	奥普光电	2010-01-14	8,000.00	1,600.00
300043	星辉车模	2010-01-19	5,280.00	1,056.00
300044	赛为智能	2010-01-19	8,000.00	1,600.00
300045	华力创通	2010-01-19	6,700.00	1,360.00
300046	台基股份	2010-01-19	5,920.00	1,200.00
300047	天源迪科	2010-01-19	10,460.00	2,160.00
300048	合康变频	2010-01-19	12,000.00	2,400.00
300049	福瑞股份	2010-01-19	7,400.00	1,520.00
300050	世纪鼎利	2010-01-19	5,400.00	1,120.00
002339	积成电子	2010-01-21	8,600.00	1,760.00
002340	格林美	2010-01-21	9,332.00	1,873.00
002341	新纶科技	2010-01-21	7,320.00	1,520.00
000709	河北钢铁	2010-01-22	687,678.04	375,447.53
002342	巨力索具	2010-01-25	40,000.00	4,000.00
002343	禾欣股份	2010-01-25	9,906.00	2,000.00
002344	海宁皮城	2010-01-25	28,000.00	5,600.00
002345	潮宏基	2010-01-27	12,000.00	2,400.00
002346	柘中建设	2010-01-27	13,500.00	2,800.00
002347	泰尔重工	2010-01-27	10,400.00	2,080.00
002348	高乐股份	2010-02-02	14,800.00	3,040.00
002349	精华制药	2010-02-02	8,000.00	1,600.00
002350	北京科锐	2010-02-02	10,700.00	2,160.00
002351	漫步者	2010-02-04	14,700.00	2,960.00
002352	鼎泰新材	2010-02-04	7,783.08	1,560.00
002353	杰瑞股份	2010-02-04	11,481.80	2,320.00
002354	科冕木业	2010-02-08	9,350.00	1,880.00



002355	兴民钢圈	2010-02-08	21,040.00	4,260.00
002356	浩宁达	2010-02-08	8,000.00	1,600.00
002357	富临运业	2010-02-09	8,163.78	1,680.00
002358	森源电气	2010-02-09	8,600.00	1,760.00
002359	齐星铁塔	2010-02-09	10,900.00	2,200.00
300051	三五互联	2010-02-10	5,350.00	1,080.00
300052	中青宝	2010-02-10	10,000.00	2,000.00
300053	欧比特	2010-02-10	10,000.00	2,000.00
300054	鼎龙股份	2010-02-10	6,000.00	1,200.00
300055	万邦达	2010-02-25	8,800.00	1,760.00
300056	三维丝	2010-02-25	5,200.00	1,040.00
300057	万顺股份	2010-02-25	21,100.00	4,240.00
300058	蓝色光标	2010-02-25	8,000.00	1,600.00
002360	同德化工	2010-03-02	6,000.00	1,200.00
002361	神剑股份	2010-03-02	8,000.00	1,600.00
002362	汉王科技	2010-03-02	10,705.14	2,160.00
002363	隆基机械	2010-03-04	12,000.00	2,400.00
002364	中恒电气	2010-03-04	6,680.00	1,344.00
002365	永安药业	2010-03-04	9,350.00	1,880.00
002366	丹甫股份	2010-03-11	13,350.00	2,680.00
002367	康力电梯	2010-03-11	13,350.00	2,680.00
002368	太极股份	2010-03-11	9,878.92	2,000.00
002369	卓翼科技	2010-03-15	10,000.00	2,000.00
002370	亚太药业	2010-03-15	12,000.00	2,400.00
002371	七星电子	2010-03-15	6,500.00	1,324.80
002372	伟星新材	2010-03-17	25,340.00	5,072.00
002373	联信永益	2010-03-17	6,853.00	1,400.00
002374	丽鹏股份	2010-03-17	5,350.00	1,080.00
300059	东方财富	2010-03-18	14,000.00	2,800.00
300061	康耐特	2010-03-18	6,000.00	1,200.00
300062	中能电气	2010-03-18	7,700.00	1,600.00
002375	亚厦股份	2010-03-22	21,100.00	4,240.00
002376	新北洋	2010-03-22	15,000.00	3,040.00
002377	国创高新	2010-03-22	10,700.00	2,160.00
300063	天龙集团	2010-03-25	6,700.00	1,360.00
300064	豫金刚石	2010-03-25	15,200.00	3,040.00
300065	海兰信	2010-03-25	5,539.63	1,108.00
300066	三川股份	2010-03-25	5,200.00	1,040.00
002378	章源钨业	2010-03-30	42,821.36	3,440.00
002379	鲁丰股份	2010-03-30	7,750.00	1,560.00
002380	科远股份	2010-03-30	6,800.00	1,360.00
002381	双箭股份	2010-04-01	7,800.00	1,600.00
002382	蓝帆股份	2010-04-01	8,000.00	1,600.00

002383	合众思壮	2010-04-01	12,000.00	2,400.00
002384	东山精密	2010-04-08	16,000.00	3,200.00
002385	大北农	2010-04-08	40,080.00	4,864.00
002386	天原集团	2010-04-08	39,980.94	8,000.00
002387	黑牛食品	2010-04-12	13,350.00	2,680.00
002388	新亚制程	2010-04-12	11,100.00	2,240.00
002389	南洋科技	2010-04-12	6,700.00	1,360.00
002390	信邦制药	2010-04-15	8,680.00	1,736.00
002391	长青股份	2010-04-15	9,892.00	2,000.00
300067	安诺其	2010-04-20	10,700.00	2,160.00
300068	南都电源	2010-04-20	24,800.00	4,960.00
300069	金利华电	2010-04-20	6,000.00	1,200.00
300070	碧水源	2010-04-20	14,700.00	2,960.00
300071	华谊嘉信	2010-04-20	5,175.53	1,040.00
002392	北京利尔	2010-04-22	13,500.00	2,700.00
002393	力生制药	2010-04-22	18,245.50	3,680.00
002394	联发股份	2010-04-22	10,790.00	2,160.00
300072	三聚环保	2010-04-26	9,727.00	2,000.00
300073	当升科技	2010-04-26	8,000.00	1,600.00
300074	华平股份	2010-04-26	4,000.00	800.00
300075	数字政通	2010-04-26	5,600.00	1,120.00
002395	双象股份	2010-04-28	8,940.30	1,800.00
002397	梦洁家纺	2010-04-28	6,300.00	1,280.00
300076	宁波GQY	2010-04-29	5,300.00	1,091.20
300077	国民技术	2010-04-29	10,880.00	2,176.00
300078	中瑞思创	2010-04-29	6,700.00	1,360.00
300079	数码视讯	2010-04-29	11,200.00	2,240.00
002398	建研集团	2010-05-05	12,000.00	2,400.00
002399	海普瑞	2010-05-05	40,010.00	3,210.00
002400	省广股份	2010-05-05	8,237.18	1,648.00
002401	交技发展	2010-05-05	5,320.00	1,064.00
002402	和而泰	2010-05-10	6,670.00	1,336.00
002403	爱仕达	2010-05-10	24,000.00	4,800.00
002404	嘉欣丝绸	2010-05-10	13,350.00	2,680.00
002405	四维图新	2010-05-17	40,022.96	4,480.00
002406	远东传动	2010-05-17	18,700.00	3,760.00
002407	多氟多	2010-05-17	10,700.00	2,160.00
002408	齐翔腾达	2010-05-17	25,956.00	5,200.00
300081	恒信移动	2010-05-19	6,700.00	1,360.00
300082	奥克股份	2010-05-19	10,800.00	2,160.00
300083	劲胜股份	2010-05-19	10,000.00	2,000.00
300084	海默科技	2010-05-19	6,400.00	1,280.00
002409	雅克科技	2010-05-24	11,088.00	2,240.00



002410	广联达	2010-05-24	10,000.00	2,000.00
002411	九九久	2010-05-24	8,600.00	1,744.00
002412	汉森制药	2010-05-24	7,400.00	1,520.00
300085	银之杰	2010-05-25	6,000.00	1,200.00
300086	康芝药业	2010-05-25	10,000.00	2,000.00
300087	荃银高科	2010-05-25	5,280.00	1,060.00
300088	长信科技	2010-05-25	12,550.00	2,520.00
002413	常发股份	2010-05-27	14,700.00	2,960.00
002415	海康威视	2010-05-27	50,000.00	4,000.00
002416	爱施德	2010-05-27	49,330.00	4,000.00
002417	三元达	2010-05-31	12,000.00	2,400.00
002418	康盛股份	2010-05-31	14,300.00	2,880.00
002419	天虹商场	2010-05-31	40,010.00	4,008.00
002420	毅昌股份	2010-05-31	40,100.00	5,040.00
002421	达实智能	2010-06-02	7,800.00	1,600.00
002422	科伦药业	2010-06-02	24,000.00	4,800.00
002423	中原特钢	2010-06-02	46,551.00	6,320.00
002424	贵州百灵	2010-06-02	14,700.00	2,960.00
002425	凯撒股份	2010-06-07	10,700.00	2,160.00
002426	胜利精密	2010-06-07	40,041.00	3,208.00
002427	尤夫股份	2010-06-07	18,322.76	3,680.00
002428	云南锗业	2010-06-07	12,560.00	2,560.00
002429	兆驰股份	2010-06-09	47,254.25	4,480.00
002430	杭氧股份	2010-06-09	40,100.00	5,680.00
002431	棕榈园林	2010-06-09	12,000.00	2,400.00
002432	九安医疗	2010-06-09	12,400.00	2,480.00
002433	太安堂	2010-06-17	10,000.00	2,000.00
002434	万里扬	2010-06-17	17,000.00	3,400.00
002435	长江润发	2010-06-17	13,200.00	2,640.00
002436	兴森科技	2010-06-17	11,170.00	2,234.40
002396	星网锐捷	2010-06-22	17,553.00	3,520.00
002437	誉衡药业	2010-06-22	14,000.00	2,800.00
002438	江苏神通	2010-06-22	10,400.00	2,080.00
002439	启明星辰	2010-06-22	9,875.91	2,000.00
300080	新大新材	2010-06-24	14,000.00	2,800.00
300089	长城集团	2010-06-24	10,000.00	2,000.00
300090	盛运股份	2010-06-24	12,763.61	2,560.00
300091	金通灵	2010-06-24	8,360.00	1,680.00
002440	闰土股份	2010-07-05	29,500.00	5,905.60
002441	众业达	2010-07-05	11,600.00	2,320.00
002442	龙星化工	2010-07-05	20,000.00	4,000.00
002443	金洲管道	2010-07-05	13,350.00	2,680.00
300092	科新机电	2010-07-07	9,100.00	1,840.00

300093	金刚玻璃	2010-07-07	12,000.00	2,400.00
300094	国联水产	2010-07-07	32,000.00	6,400.00
002444	巨星科技	2010-07-12	25,350.00	5,080.00
002445	中南重工	2010-07-12	12,300.00	2,480.00
002446	盛路通信	2010-07-12	10,215.27	2,080.00
002447	壹桥苗业	2010-07-12	6,700.00	1,360.00
002414	高德红外	2010-07-15	30,000.00	6,000.00
002448	中原内配	2010-07-15	9,251.05	1,880.00
002449	国星光电	2010-07-15	21,500.00	4,400.00
002450	康得新	2010-07-15	16,160.00	3,232.00
002451	摩恩电气	2010-07-19	14,640.00	2,928.00
002452	长高集团	2010-07-19	10,000.00	2,000.00
002453	天马精化	2010-07-19	12,000.00	2,400.00
002454	松芝股份	2010-07-19	24,000.00	4,800.00
300095	华伍股份	2010-07-27	7,700.00	1,560.00
300096	易联众	2010-07-27	8,600.00	1,760.00
300097	智云股份	2010-07-27	6,000.00	1,200.00
300098	高新兴	2010-07-27	6,840.00	1,368.00
002455	百川股份	2010-08-02	8,780.00	1,760.00
002456	欧菲光	2010-08-02	9,600.00	1,920.00
002457	青龙管业	2010-08-02	13,958.00	2,800.00
300099	尤洛卡	2010-08-05	4,134.00	834.00
300100	双林股份	2010-08-05	9,350.00	1,880.00
300101	国腾电子	2010-08-05	6,950.00	1,400.00
002458	益生股份	2010-08-09	10,800.00	2,160.00
002459	天业通联	2010-08-09	17,100.00	3,440.00
002460	赣锋锂业	2010-08-09	10,000.00	2,000.00
300102	乾照光电	2010-08-11	11,800.00	2,360.00
300103	达刚路机	2010-08-11	6,535.00	1,308.00
300104	乐视网	2010-08-11	10,000.00	2,000.00
002461	珠江啤酒	2010-08-17	68,016.18	5,600.00
002462	嘉事堂	2010-08-17	16,000.00	3,200.00
002463	沪电股份	2010-08-17	69,203.03	6,400.00
300105	龙源技术	2010-08-19	8,800.00	1,760.00
300106	西部牧业	2010-08-19	11,700.00	2,399.95
300107	建新股份	2010-08-19	6,690.00	1,352.00
300108	双龙股份	2010-08-24	5,200.00	1,040.00
300109	新开源	2010-08-24	3,600.00	720.00
300110	华仁药业	2010-08-24	21,360.00	4,287.95
300111	向日葵	2010-08-26	50,900.00	4,080.00
300112	万讯自控	2010-08-26	7,163.00	1,440.00
300113	顺网科技	2010-08-26	6,000.00	1,200.00
300114	中航电测	2010-08-26	8,000.00	1,600.00



002464	金利科技	2010-08-30	13,500.00	2,800.00
002465	海格通信	2010-08-30	33,250.65	6,800.00
002466	天齐锂业	2010-08-30	9,800.00	1,960.00
300115	长盈精密	2010-09-01	8,600.00	1,720.00
300116	坚瑞消防	2010-09-01	8,000.00	1,600.00
300117	嘉寓股份	2010-09-01	10,860.00	2,240.00
300118	东方日升	2010-09-01	17,500.00	3,600.00
002467	二六三	2010-09-07	12,000.00	2,400.00
002468	艾迪西	2010-09-07	16,000.00	3,200.00
002469	三维工程	2010-09-07	6,624.41	1,328.00
002470	金正大	2010-09-07	70,000.00	7,999.99
002471	中超电缆	2010-09-09	16,000.00	3,200.00
002472	双环传动	2010-09-09	11,880.00	2,400.00
002473	圣莱达	2010-09-09	8,000.00	1,600.00
002474	榕基软件	2010-09-14	10,370.00	2,080.00
002475	立讯精密	2010-09-14	17,380.00	3,504.00
002476	宝莫股份	2010-09-14	12,000.00	2,400.00
002477	雏鹰农牧	2010-09-14	13,350.00	2,680.00
300119	瑞普生物	2010-09-16	7,414.80	1,488.00
300120	经纬电材	2010-09-16	8,700.00	1,760.00
300121	阳谷华泰	2010-09-16	6,000.00	1,200.00
002478	常宝股份	2010-09-20	40,010.00	5,560.00
002479	富春环保	2010-09-20	21,400.00	4,320.00
002480	新筑股份	2010-09-20	14,000.00	2,800.00
002481	双塔食品	2010-09-20	6,000.00	1,200.00
300122	智飞生物	2010-09-27	40,000.00	3,200.00
300123	太阳鸟	2010-09-27	8,694.10	1,760.00
300124	汇川技术	2010-09-27	10,800.00	2,160.00
002482	广田股份	2010-09-28	16,000.00	3,200.00
002483	润邦股份	2010-09-28	20,000.00	4,000.00
002484	江海股份	2010-09-28	16,000.00	3,200.00
300125	易世达	2010-10-12	5,900.00	1,200.00
300126	锐奇股份	2010-10-12	8,420.00	1,684.00
300127	银河磁体	2010-10-12	16,157.32	3,280.00
300128	锦富新材	2010-10-12	10,000.00	2,000.00
002485	希努尔	2010-10-14	20,000.00	4,000.00
002486	嘉麟杰	2010-10-14	20,800.00	4,160.00
002487	大金重工	2010-10-14	12,000.00	2,400.00
300129	泰胜风能	2010-10-18	12,000.00	2,400.00
300130	新国都	2010-10-18	6,350.00	1,280.00
300131	英唐智控	2010-10-18	4,600.00	952.00
002488	金固股份	2010-10-20	12,000.00	2,400.00
002489	浙江永强	2010-10-20	24,000.00	4,800.00

002490	山东墨龙	2010-10-20	27,086.10	5,600.00
002491	通鼎光电	2010-10-20	26,780.00	5,360.00
300132	青松股份	2010-10-25	6,700.00	1,360.00
300133	华策影视	2010-10-25	5,648.00	1,129.60
300134	大富科技	2010-10-25	16,000.00	3,200.00
300135	宝利沥青	2010-10-25	8,000.00	1,600.00
002492	恒基达鑫	2010-11-01	12,000.00	2,400.00
002493	荣盛石化	2010-11-01	55,600.00	4,480.00
002494	华斯股份	2010-11-01	11,350.00	2,280.00
002495	佳隆股份	2010-11-01	10,400.00	2,080.00
300136	信维通信	2010-11-04	6,667.00	1,333.60
300137	先河环保	2010-11-04	12,000.00	2,400.00
300138	晨光生物	2010-11-04	8,978.54	1,840.00
002496	辉丰股份	2010-11-08	10,000.00	2,000.00
002497	雅化集团	2010-11-08	16,000.00	3,200.00
002498	汉缆股份	2010-11-08	47,000.00	4,000.00
002499	科林环保	2010-11-08	7,500.00	1,520.00
300139	福星晓程	2010-11-11	5,480.00	1,096.00
300140	启源装备	2010-11-11	6,100.00	1,240.00
300141	和顺电气	2010-11-11	5,520.00	1,120.00
300142	沃森生物	2010-11-11	10,000.00	2,000.00
002501	利源铝业	2010-11-16	9,360.00	1,888.00
002502	骅威股份	2010-11-16	8,800.00	1,760.00
002503	搜于特	2010-11-16	8,000.00	1,600.00
002504	东光微电	2010-11-17	10,700.00	2,160.00
002505	大康牧业	2010-11-17	10,280.00	2,080.00
002506	超日太阳	2010-11-17	26,360.00	5,280.00
002507	涪陵榨菜	2010-11-22	15,500.00	3,200.00
002508	老板电器	2010-11-22	16,000.00	3,200.00
002509	天广消防	2010-11-22	10,000.00	2,000.00
002510	天汽模	2010-11-24	20,576.00	4,200.00
002511	中顺洁柔	2010-11-24	16,000.00	3,200.00
002512	达华智能	2010-12-02	11,799.40	2,400.00
002513	蓝丰生化	2010-12-02	7,400.00	1,522.00
002514	宝馨科技	2010-12-02	6,800.00	1,361.00
002515	金字火腿	2010-12-02	7,350.00	1,480.00
002516	江苏旷达	2010-12-06	20,000.00	4,000.00
002517	泰亚股份	2010-12-06	8,840.00	1,770.00
002518	科士达	2010-12-06	11,500.00	2,326.00
002519	银河电子	2010-12-06	7,040.00	1,412.00
300143	星河生物	2010-12-08	6,700.00	1,360.00
300144	宋城股份	2010-12-08	16,800.00	3,360.00
300145	南方泵业	2010-12-08	8,000.00	1,601.00



002520	日发数码	2010-12-09	6,400.00	1,280.00
002521	齐峰股份	2010-12-09	14,725.00	2,960.00
002522	浙江众成	2010-12-09	10,667.00	2,137.00
002523	天桥起重	2010-12-09	16,000.00	3,200.00
300146	汤臣倍健	2010-12-14	5,468.00	1,098.00
300147	香雪制药	2010-12-14	12,300.00	2,484.00
300148	天舟文化	2010-12-14	7,500.00	1,540.00
002524	光正钢构	2010-12-16	9,038.00	1,810.00
002526	山东矿机	2010-12-16	26,700.00	5,372.00
300149	量子高科	2010-12-21	6,700.00	1,360.00
300150	世纪瑞尔	2010-12-21	13,500.00	2,807.00
300151	昌红科技	2010-12-21	6,700.00	1,360.00
002527	新时达	2010-12-23	20,000.00	4,000.00
002528	英飞拓	2010-12-23	14,700.00	2,963.00
002529	海源机械	2010-12-23	16,000.00	3,200.00

注：①新发行股票指当年首发的股票。②发行登记日期指完成登记日期。③总股本、流通股本按首发登记完成时的情况统计。

4.4A 本年沪市新发行债券一览表 New Issued Bonds in Shanghai

代码 Code	债券简称 Name of Bond	流通量(元) Listed Volume	年利率% Interest Rate %	到期日 Maturity Date	上市日期 Listing Date
019001	10 国债 01	450,000,000	2.01	2012-01-28	2010-02-02
019002	10 国债 02	0	3.43	2020-02-04	2010-02-10
019003	10 国债 03	40,000,000	4.08	2040-03-01	2010-03-05
019004	10 国债 04	2,030,000,000	1.44	2011-03-04	2010-03-10
019005	10 国债 05	0	2.92	2017-03-11	2010-03-17
019006	10 国债 06	0	2.23	2013-03-18	2010-03-24
019007	10 国债 07	0	3.36	2020-03-25	2010-03-31
019008	10 国债 08	0	2.70	2015-04-08	2010-04-14
019009	10 国债 09	0	3.96	2030-04-15	2010-04-21
019010	10 国债 10	0	3.01	2017-04-22	2010-04-28
019011	10 国债 11	1,330,000,000	1.49	2011-04-29	2010-05-06
019012	10 国债 12	50,000,000	3.25	2020-05-13	2010-05-19
019013	10 国债 13	0	2.38	2015-05-20	2010-05-26
019014	10 国债 14	130,000,000	4.03	2060-05-24	2010-05-28
019015	10 国债 15	0	2.83	2017-05-27	2010-06-02
019016	10 国债 16	30,000,000	2.33	2013-06-03	2010-06-09
019017	10 国债 17	0	2.53	2015-06-10	2010-06-18
019018	10 国债 18	0	4.03	2040-06-21	2010-06-25
019019	10 国债 19	0	3.41	2020-06-24	2010-06-30

四、发行人

019020	10 国债 20	0	2.52	2015-07-08	2010-07-14
019021	10 国债 21	1,520,000,000	1.87	2011-07-15	2010-07-21
019022	10 国债 22	0	2.76	2017-07-22	2010-07-28
019023	10 国债 23	40,000,000	3.96	2040-07-29	2010-08-04
019024	10 国债 24	0	3.28	2020-08-05	2010-08-11
019025	10 国债 25	220,000,000	2.30	2013-08-12	2010-08-18
019026	10 国债 26	0	3.96	2040-08-16	2010-08-20
019027	10 国债 27	0	2.81	2017-08-19	2010-08-25
019028	10 国债 28	350,000,000	2.58	2015-08-26	2010-09-01
019029	10 国债 29	10,000,000	3.82	2030-09-02	2010-09-08
019030	10 国债 30	1,310,000,000	1.87	2011-09-09	2010-09-15
019031	10 国债 31	0	3.29	2020-09-16	2010-09-21
019032	10 国债 32	0	3.10	2017-10-14	2010-10-20
019033	10 国债 33	0	2.91	2015-10-21	2010-10-27
019034	10 国债 34	0	3.67	2020-10-28	2010-11-03
019035	10 国债 35	30,000,000	2.68	2013-11-04	2010-11-10
019036	10 国债 36	680,000,000	2.15	2011-11-11	2010-11-17
019037	10 国债 37	0	4.40	2060-11-18	2010-11-24
019038	10 国债 38	0	3.83	2017-11-25	2010-12-01
019039	10 国债 39	100,000,000	3.64	2015-12-02	2010-12-08
019040	10 国债 40	0	4.23	2040-12-09	2010-12-15
020027	10 贴债 01	300,000,000	贴现发行	2010-07-12	2010-04-16
020028	10 贴债 02	850,000,000	贴现发行	2011-01-10	2010-04-16
020029	10 贴债 03	50,000,000	贴现发行	2010-10-18	2010-04-23
020030	10 贴债 04	440,000,000	贴现发行	2010-11-15	2010-05-21
020031	10 贴债 05	0	贴现发行	2011-02-14	2010-05-21
020032	10 贴债 06	200,000,000	贴现发行	2010-09-13	2010-06-22
020033	10 贴债 07	800,000,000	贴现发行	2011-03-14	2010-06-22
020034	10 贴债 08	0	贴现发行	2011-01-10	2010-07-16
020035	10 贴债 09	430,000,000	贴现发行	2011-01-24	2010-07-30
020036	10 贴债 10	120,000,000	贴现发行	2011-05-09	2010-08-13
020037	10 贴债 11	440,000,000	贴现发行	2011-02-21	2010-08-27
020038	10 贴债 12	0	贴现发行	2010-12-13	2010-09-17
020039	10 贴债 13	440,000,000	贴现发行	2011-03-21	2010-09-27
020040	10 贴债 14	1,070,000,000	贴现发行	2011-01-24	2010-10-29
020041	10 贴债 15	110,000,000	贴现发行	2011-01-31	2010-11-05
020042	10 贴债 16	800,000,000	贴现发行	2011-05-16	2010-11-19
020043	10 贴债 17	60,000,000	贴现发行	2011-02-28	2010-12-03
020044	10 贴债 18	180,000,000	贴现发行	2011-09-12	2010-12-17
110009	双良转债	720,000,000	.00	2015-05-04	2010-05-14
110011	歌华转债	1,600,000,000	.00	2016-11-25	2010-12-10
113001	中行转债	40,000,000,000	.00	2016-06-02	2010-06-18
113002	工行转债	25,000,000,000	.00	2016-08-31	2010-09-10



122038	09 宁高科	1,000,000,000	5.36	2014-12-08	2010-01-21
122039	09 皖通债	2,000,000,000	5.00	2014-12-17	2010-01-21
122040	09 新黄浦	1,000,000,000	5.90	2014-12-16	2010-06-30
122041	09 招金债	1,500,000,000	5.00	2016-12-23	2010-01-15
122042	09 金丰债	600,000,000	5.90	2012-12-25	2010-01-27
122043	09 紫江债	1,000,000,000	6.10	2017-12-28	2010-01-20
122044	10 连云债	650,000,000	5.50	2015-01-25	2010-02-09
122045	10 中铁 G1	1,000,000,000	4.48	2015-01-27	2010-03-03
122046	10 中铁 G2	5,000,000,000	4.88	2020-01-27	2010-03-03
122047	10 首机 01	1,900,000,000	4.45	2015-02-03	2010-03-10
122048	10 首机 02	3,000,000,000	4.65	2017-02-03	2010-03-10
122049	10 营口港	1,200,000,000	5.90	2018-03-02	2010-03-23
122050	10 杉杉债	600,000,000	5.96	2017-03-26	2010-04-14
122051	10 石化 01	11,000,000,000	3.75	2015-05-21	2010-06-09
122052	10 石化 02	9,000,000,000	4.05	2020-05-21	2010-06-09
122053	10 泰豪债	500,000,000	5.30	2015-09-27	2010-10-18
122054	10 中铁 G3	2,500,000,000	4.34	2020-10-19	2010-11-03
122055	10 中铁 G4	3,500,000,000	4.50	2025-10-19	2010-11-03
122869	10 沪化工	0	5.30	2017-10-22	2010-12-22
122870	10 渝大晟	0	5.78	2017-06-02	2010-12-15
122871	10 镇交投	100,000,000	5.58	2017-10-18	2010-12-17
122873	10 通经开	250,000,000	6.26	2017-12-08	2010-12-22
122874	10 红投 01	300,000,000	6.65	2016-12-09	2010-12-27
122875	10 红投 02	240,000,000	6.95	2017-12-09	2010-12-27
122879	10 天脊债	4,000,000	6.20	2017-11-25	2010-12-21
122880	10 天业债	120,000,000	4.97	2016-10-25	2010-11-19
122883	10 楚雄债	100,000,000	6.08	2017-10-18	2010-11-08
122884	10 西子债	125,000,000	5.63	2017-10-11	2010-10-27
122885	10 冀交通	100,000,000	4.95	2025-09-28	2010-11-26
122886	10 云投债	0	5.25	2017-08-24	2010-10-12
122887	10 渝交通	0	5.18	2017-08-04	2010-11-10
122888	10 华靖债	50,000,000	5.68	2017-09-28	2010-11-24
122889	10 冶色债	50,000,000	4.98	2018-10-15	2010-11-12
122890	10 凯迪债	0	6.12	2020-08-23	2010-10-29
122891	10 通辽债	10,000,000	5.98	2017-09-01	2010-09-14
122892	10 寿光债	20,000,000	6.18	2020-09-01	2010-11-05
122893	10 丹东债	90,000,000	5.45	2017-09-06	2010-10-14
122894	10 洪市政	140,000,000	5.00	2017-08-03	2010-09-27
122895	10 德州债	100,000,000	5.71	2017-08-09	2010-09-17
122896	10 芜开债	0	4.95	2017-08-25	2010-10-18
122897	10 襄投债	0	5.70	2018-05-19	2010-10-22
122898	10 攀国投	40,000,000	5.41	2020-07-29	2010-09-06
122899	10 杨浦 01	60,000,000	4.95	2017-07-28	2010-08-23

四、发行人

122900	10 杨浦 02	25,000,000	4.42	2017-07-28	2010-08-23
122901	10 营口债	135,000,000	5.68	2020-06-09	2010-09-17
122902	10 赤峰债	250,000,000	6.18	2017-05-18	2010-07-21
122903	10 盐东方	130,000,000	5.75	2017-06-08	2010-07-13
122904	10 长城投	0	5.50	2020-05-24	2010-07-05
122905	10 南昌债	0	6.13	2017-04-30	2010-06-23
122906	10 芜投 01	50,000,000	4.95	2017-07-22	2010-09-01
122907	10 芜投 02	50,000,000	4.47	2017-07-22	2010-09-01
122908	10 苏交通	210,000,000	3.40	2016-06-01	2010-07-30
122909	10 宜兴债	100,000,000	5.08	2016-05-20	2010-07-12
122910	10 漯河债	10,000,000	6.81	2017-03-30	2010-06-10
122911	10 鞍城投	270,000,000	5.66	2020-05-06	2010-07-06
122912	10 鄂国资	0	6.08	2020-05-11	2010-12-01
122913	10 通产控	20,000,000	5.27	2016-05-18	2010-06-30
122914	09 榕建债	300,000,000	6.48	2016-12-16	2010-05-26
122915	10 镇水投	200,000,000	5.86	2017-05-06	2010-08-05
122916	10 红谷滩	100,000,000	6.90	2017-03-09	2010-05-13
122917	10 太仓港	50,000,000	7.10	2020-01-21	2010-05-17
122918	10 阜阳债	220,000,000	6.18	2016-03-09	2010-04-02
122919	10 鲁商债	100,000,000	5.88	2017-03-11	2010-04-02
122920	10 黄山债	195,000,000	7.08	2017-02-09	2010-03-30
122921	10 郴州债	645,000,000	7.10	2017-01-21	2010-03-26
122922	10 长高新	420,000,000	6.08	2017-01-25	2010-03-26
122923	10 北汽投	240,000,000	5.18	2017-01-29	2010-03-25
122924	10 巢湖债	260,000,000	6.80	2017-01-28	2010-03-10
122925	09 沈国资	300,000,000	7.30	2016-11-27	2010-03-10
122926	09 青国投	270,000,000	5.00	2015-12-29	2010-02-12
122927	09 海航债	300,000,000	7.60	2019-12-24	2010-02-03
122928	09 铁岭债	290,000,000	7.15	2019-12-22	2010-02-01
122929	09 九江债	170,000,000	7.10	2016-12-18	2010-01-20
122930	09 盘锦债	230,000,000	7.70	2016-12-16	2010-01-18
122937	10 辽源债	90,000,000	7.80	2017-01-26	2010-05-10
123000	09 宜华债	1,000,000,000	7.95	2014-10-26	2010-05-31
123001	09 爱使债	250,000,000	7.60	2014-11-17	2010-11-24
123002	09 东华债	300,000,000	8.50	2015-12-28	2010-06-07
123003	09 瑞贝卡	300,000,000	7.20	2015-12-28	2010-06-02
123004	10 中科债	280,000,000	8.50	2017-02-02	2010-06-25
123005	09 新海连	40,000,000	7.20	2016-11-11	2010-07-12
123006	10 武高债	0	6.20	2020-05-24	2010-10-12
123496	10 泰康 1	600,000,000	4.55	2020-09-16	2010-11-03
123497	10 泰康 2	200,000,000	4.55	2020-09-16	2010-11-03
123498	10 泰康 3	200,000,000	4.55	2020-09-16	2010-11-03
123499	10 泰康 4	300,000,000	4.55	2020-09-16	2010-11-03



注：①债券包括国债、企业债、公司债、可转债、可分离式可转债；②沪市新发行国债、可转债指当年首发的债券，新发企业债指当年上市的企业债；深市新发行债券指当年首发的债券。③债券的流通量指首发登记完成时的登记数量。

4.4B 本年深市新发行债券一览表 New Issued Bonds in Shenzhen

代码 Code	债券简称 Name of Bond	流通量（元） Listed Volume	年利率% Interest Rate %	到期日 Maturity Date	上市日期 Listing Date
101004	国债 1004	1,230,000,000	1.44	2011-03-04	2010-03-10
101011	国债 1011	500,000,000	1.49	2011-04-29	2010-05-06
101021	国债 1021	600,000,000	1.87	2011-07-15	2010-07-21
101030	国债 1030	900,000,000	1.87	2011-09-09	2010-09-15
101036	国债 1036	360,000,000	2.15	2011-11-11	2010-11-17
108029	贴债 1003	300,000,000	贴现发行	2010-10-18	2010-04-23
108030	贴债 1004	200,000,000	贴现发行	2010-11-15	2010-05-21
108031	贴债 1005	230,000,000	贴现发行	2011-02-14	2010-05-21
108034	贴债 1008	50,000,000	贴现发行	2011-01-10	2010-07-16
108035	贴债 1009	60,000,000	贴现发行	2011-01-24	2010-07-30
108037	贴债 1011	60,000,000	贴现发行	2011-02-21	2010-08-27
108040	贴债 1014	20,000,000	贴现发行	2011-01-24	2010-10-29
108042	贴债 1016	290,000,000	贴现发行	2011-05-16	2010-11-19
108043	贴债 1017	190,000,000	贴现发行	2011-02-28	2010-12-03
111058	09 黄城投	50,000,000	6.98	2017-12-31	2010-04-22
111059	09 宿建投	270,000,000	7.48	2016-12-03	2010-03-11
111061	10 中关村	183,000,000	5.18	2016-08-26	2010-11-10
111062	10 并高铁	57,700,000	5.18	2020-09-06	2010-11-10
112020	10 大亚债	770,000,000	5.50	2015-01-29	2010-03-10
112021	10 南玻 01	1,000,000,000	5.33	2015-10-20	2010-11-10
112022	10 南玻 02	1,000,000,000	5.33	2017-10-20	2010-11-10
125731	美丰转债	650,000,000		2999-12-31	2010-06-25
126630	铜陵转债	2,000,000,000		2999-12-31	2010-08-06
126729	燕京转债	1,130,000,000		2999-12-31	2010-11-03
128233	塔牌转债	630,000,000		2999-12-31	2010-09-16
150010	国泰优先	293,400,623		2999-12-31	2010-03-11
150011	国泰进取	293,393,909		2999-12-31	2010-03-11
150012	双禧 A	261,484,828		2999-12-31	2010-06-18
150013	双禧 B	392,227,242		2999-12-31	2010-06-18
150022	申万收益	92,809,647		2999-12-31	2010-11-08
150023	申万进取	92,809,647		2999-12-31	2010-11-08
150025	景丰 A	1,823,655,125		2999-12-31	2010-11-01
150026	景丰 B	780,692,208		2999-12-31	2010-11-01
150027	添利 B	932,788,818		2999-12-31	2010-12-20

160211	国泰小盘	717,688,204		2999-12-31	2010-01-07
160212	国泰估值	496,100,924		2999-12-31	0001-01-01
160215	国泰价值	162,490,716		2999-12-31	2010-09-13
160616	鹏华500	583,423,342		2999-12-31	2010-04-28
160617	鹏华丰润	595,646,018		2999-12-31	2010-12-16
160716	嘉实50	441,858,127		2999-12-31	2010-02-10
161014	富国汇利	882,024,763		2999-12-31	0001-01-01
161115	易基岁丰	1,345,817,217		2999-12-31	2010-12-03
161210	国投新兴	117,823,038		2999-12-31	2010-07-01
161211	国投金融	495,142,784		2999-12-31	2010-06-08
161213	国投消费	267,400,074		2999-12-31	0001-01-01
161713	招商信用	1,649,213,376		2999-12-31	2010-07-30
161812	银华100	454,909,691		2999-12-31	0001-01-01
161813	银华信用	397,724,826		2999-12-31	2010-07-09
161815	银华通胀	41,686,225		2999-12-31	2010-12-20
162307	海富100	107,647,812		2999-12-31	2010-01-08
162509	双禧100	657,704,329		2999-12-31	0001-01-01
162711	广发500	1,229,487,190		2999-12-31	2010-01-08
163001	长信100	155,765,645		2999-12-31	2010-04-16
163109	申万深成	190,619,294		2999-12-31	0001-01-01
163406	兴业合润	336,639,861		2999-12-31	0001-01-01
163407	兴业300	105,411,371		2999-12-31	0001-01-01
163809	中银蓝筹	31,599,417		2999-12-31	0001-01-01
163810	中银价值	39,235,970		2999-12-31	0001-01-01
164105	华富强债	1,111,051,996		2999-12-31	2010-10-11
164205	天弘深成	25,552,506		2999-12-31	2010-09-17
165510	信诚四国	14,891,642		2999-12-31	0001-01-01
166006	中欧小盘	39,505,449		2999-12-31	2010-03-26
166008	中欧强债	321,041,345		2999-12-31	0001-01-01

4.5 本年股票发行地区分布 Regional Distribution of Stocks Issued

地区 Area	沪市Shanghai				深市Shenzhen			
	股票发行人家数(家) Number of Stock Issuers		发行股本(万股) Total Issued Capitalization(10,000)		股票发行人家数(家) Number of Stock Issuers		发行股本(万股) Total Issued Capitalization(10,000)	
	本期增减 Change	期末数 End of 2010	本期增减 Change	期末数 End of 2010	本期增减 Change	期末数 End of 2010	本期增减 Change	期末数 End of 2010



北京	0	82	5,729,191.81	99,101,900.13	31	84	995,148.56	3,987,898.86
天津	0	17	164,216.05	2,485,751.46	6	16	91,120.45	779,966.75
河北	0	17	23,303.55	884,805.23	6	22	532,693.01	1,977,295.31
山西	0	16	471,383.75	2,633,437.98	1	10	312,700.00	1,524,102.44
内蒙古	0	15	77,964.66	1,518,909.36	0	6	72,601.43	530,507.69
辽宁	0	24	40,406.45	1,293,183.03	6	32	147,727.23	2,200,167.59
吉林	-1	19	-83,314.08	977,618.17	3	17	258,611.61	1,047,434.87
黑龙江	0	20	40,098.59	1,239,753.20	2	8	30,749.91	148,031.08
上海	-4	137	1,643,762.33	24,468,749.04	14	31	253,829.00	686,998.51
江苏	0	63	525,446.93	4,155,626.68	33	91	1,112,133.45	3,213,109.00
浙江	0	58	435,724.47	3,404,066.74	40	107	1,112,425.78	3,035,528.97
安徽	0	28	229,919.92	2,034,012.62	6	35	185,268.99	1,105,976.43
福建	0	29	360,589.27	3,396,503.77	13	40	361,995.29	1,072,673.36
江西	0	16	189,122.57	1,144,591.51	2	13	51,689.28	456,693.38
山东	0	47	257,009.91	3,941,240.34	21	69	501,030.97	2,421,234.97
河南	0	20	126,918.25	1,384,272.94	7	26	243,486.65	840,254.23
湖北	0	33	236,756.61	2,436,838.95	4	36	323,828.31	1,462,957.61
湖南	0	18	398,110.60	1,129,224.65	8	42	529,067.74	1,927,730.36
广东	0	29	320,454.59	3,964,146.14	30	105	1,021,024.85	4,418,680.51
深圳	0	7	443,003.04	3,024,396.33	32	138	1,061,335.33	7,104,440.89
广西	0	11	133,261.29	814,784.91	0	15	24,786.69	432,951.45
海南	0	9	204,690.28	997,454.15	1	16	14,073.82	848,454.54
重庆	0	15	89,923.97	842,656.75	1	14	81,909.66	588,357.48
四川	0	34	269,617.99	2,074,438.86	9	53	291,887.77	2,405,490.32
贵州	0	8	80,034.66	451,901.66	2	10	70,446.90	324,607.04
云南	0	13	35,191.95	631,584.27	2	14	177,163.56	831,035.14
西藏	0	5	99,807.90	244,173.06	0	0	0.00	0.00
陕西	0	15	62,202.76	826,201.13	4	20	94,033.62	772,999.47
甘肃	0	10	5,695.80	764,358.78	1	9	21,978.00	170,848.68
青海	0	6	30,743.27	436,829.05	0	3	0.00	424,112.96
宁夏	0	4	3,457.19	79,651.87	1	8	38,098.00	237,769.45
新疆	0	21	87,481.90	1,213,997.69	2	14	207,203.14	748,624.74
其他	29	39	40,000,320.16	44,628,568.18	34	72	616,487.83	1,374,587.79
合计	24	885	52,732,498.39	218,625,628.63	322	1,176	10,836,536.83	49,101,521.87

注：①按发行人的联系地址统计。②统计对象为发行 A 股的发行人，包括已在我公司办理发行登记，但尚未在交易所上市的公司以及已从交易所退市但尚未在我公司办理退出登记的公司。③发行家数指首次发行的家数；发行股本包括首发、增发、送股、配股后的股本，不包括 B 股股本。

4.6 年末股本结构 Capitalization Structure

单位：百万股 Unit: 1000,000

	期初数 No. at the Beginning of 2010	比重 Ratio (%)	本期增减 Change				期末数 No. at the End of 2010	比重 Ratio (%)
			首发 First Issuing	配股 Right Issuing	送股 Bonus Shares	其他 Others		
一、股本总数 Total Capitalization	1,671,285.24	100.00	392,437.11	38,099.47	65,670.78	31,747.27	2,199,239.87	100.00
二、流通股股数 Negotiable Shares	1,662,836.97	99.49	392,437.11	38,099.47	65,670.78	31,874.33	2,190,918.66	99.62
(一) 已上市部分 Listed Shares	1,157,865.85	69.28	20,722.18	38,099.47	53,984.02	343,644.72	1,614,316.24	73.40
A股 A-shares	1,145,511.91	68.54	20,722.18	38,099.47	53,354.37	343,644.72	1,601,332.65	72.81
B股 B-shares	12,353.94	0.74	0.00	0.00	629.65	0.00	12,983.59	0.59
(二) 暂未上市部分 Non-listed Shares	504,971.12	30.21	371,714.93	0.00	11,686.76	-311,770.39	576,602.42	26.22
A股 A-shares	504,971.12	30.21	371,714.93	0.00	11,686.76	-311,770.39	576,602.42	26.22
B股 B-shares	0.00	0.00	0.00	0.00	0.00	0.00	0.00	0.00
三、非流通股股数 Non-negotiable Shares	8,448.27	0.51	0.00	0.00	0.00	-127.06	8,321.21	0.38
国家股 State-owned Shares	104.18	0.01	0.00	0.00	0.00	0.00	104.18	0.00
国有法人股 State-owned Legal Person's Shares	5,755.04	0.34	0.00	0.00	0.00	-38.49	5,716.55	0.26
境内法人股 Domestic Legal Person's Shares	1,674.02	0.10	0.00	0.00	0.00	-88.57	1,585.45	0.07
境外法人股 Foreign Legal Person's Shares	915.03	0.05	0.00	0.00	0.00	0.00	915.03	0.04
职工股 Staff Shares	0.00	0.00	0.00	0.00	0.00	0.00	0.00	0.00
其他 Others	0.00	0.00	0.00	0.00	0.00	0.00	0.00	0.00
一、股本总数 Total Capitalization	397,644.74	100.00	51,290.24	308.76	39,966.06	17,118.45	506,328.27	100.00
二、流通股股数 Negotiable	395,370.46	99.43	51,283.49	308.76	39,892.65	18,181.19	505,036.57	22.96



Shares									
(一) 已上市部分 Listed Shares	266,391.00	66.99	11,665.39	211.92	26,830.41	45,871.05	350,969.79	69.32	
A股 A-shares	251,590.44	63.27	11,665.39	211.92	26,428.80	45,879.37	335,775.93	66.32	
B股 B-shares	14,800.56	3.72	0.00	0.00	401.61	-8.32	15,193.86	3.00	
(二) 暂未上市部分 Non-listed Shares	128,979.46	32.44	39,618.10	96.84	13,062.24	-27,689.86	154,066.78	30.43	
A股 A-shares	128,979.46	32.44	39,618.10	96.84	13,062.24	-27,689.86	154,066.78	30.43	
B股 B-shares	0.00	0.00	0.00	0.00	0.00	0.00	0.00	0.00	
三、非流通股股数 Non-negotiable Shares	2,274.28	0.57	6.75	0.00	73.41	-1,062.74	1,291.70	0.26	
国家股 State-owned Shares	76.02	0.02	0.00	0.00	70.98	-87.32	59.68	0.01	
国有法人股 State-owned Legal Person's Shares	262.70	0.07	0.00	0.00	0.00	-2.69	260.02	0.05	
境内法人股 Domestic Legal Person's Shares	1,736.05	0.44	0.00	0.00	0.00	-892.38	843.67	0.17	
境外法人股 Foreign Legal Person's Shares	194.34	0.05	0.00	0.00	0.00	-75.15	119.18	0.02	
职工股 Staff Shares	5.17	0.00	6.75	0.00	2.43	-5.20	9.15	0.00	
其他 Others	0.00	0.00	0.00	0.00	0.00	0.00	0.00	0.00	

注：①股数包括已在我公司办理发行登记但尚未在交易所上市的股票股数和已从交易所退市但尚未在我公司办理退市登记的股票股数；上海分公司纯B股上市公司的非流通股暂未纳入计算。②流通股发行后暂未上市、配股后暂未上市、送股后暂未上市、配售后暂未上市股份归入“暂未上市部分”项。

4.7 证券质押情况 Securities Pledge

	沪市 Shanghai	深市 Shenzhen	合计 Total
一、期末质押证券面值（万元） Par Value of Securities Pledged by the End of Year (¥10,000)	4,898,372.96	2,998,952.78	7,897,325.74
二、本期质押登记笔数（笔） Number of Pledges	1,495	1,437	2,932
三、本期解除质押笔数（笔） Number of Pledge Release	1,161	0	1,161

四、期末质押涉及的证券只数（只） Number of Securities Pledged by the end of Year	399	464	863
--	-----	-----	-----

注：①本表仅统计我公司直接办理的质押业务。②质押登记笔数上海分公司根据质押业务编号计算质押登记笔数，有一个编号计一笔；深圳分公司对于流通股的质押按照同一股东、同一日期、在同一席位下、向同一特别席位做质押的所有记录算为一笔质押，对于非流通股的质押则录入一笔质押记录算为一笔质押。

4.8 证券冻结情况 Securities Frozen

	沪市 Shanghai	深市 Shenzhen	合计 Total
一、期末冻结证券面值（万元） Par Value of Securities Frozen by the end of Year	502,825.66	376,512.45	879,338.11
二、期末冻结账户数（户） No. of Accounts Frozen by the end of Year	1,931	2,359	4,290
三、本期办理冻结笔数（笔） Number of Freezing	44,127	3,228	47,355
四、本期解除冻结笔数（笔） Number of Freezing Release	21	0	21
五、期末冻结涉及的证券只数（只） Number of Securities Frozen by the end of Year	605	603	1,208

注：①本表仅统计我公司直接办理的司法冻结情况。②流通股包括已上市的和暂未上市的流通股。③冻结笔数按实际记录笔数计算。

4.9 本年为上市公司代发现金红利情况 Dividend Distribution of Listed Companies

项目 Items	沪市 Shanghai		深市 Shenzhen	
	2009	2010	2009	2010
一、发放 A 股红利 A-share Dividend Distribution by SD&C				
1、发放现金红利公司家数（家） Number of Listed Companies with Dividend Distribution	441	461	407	563
2、代发现金红利的股本数（万） Shares Involved in Dividend Distribution(10,000)	46,507,439.30	151,234,077.85	21,127,453.15	26,368,261.62
3、代发现金红利总金额（万元） Total Amount of Dividend(¥10,000)	6,543,405.63	23,290,858.24	2,682,384.11	4,440,137.28
其中：流通股 Negotiable Shares	6,543,405.63	23,290,858.24	2,677,934.04	4,439,852.66



非流通股 Non-negotiable Shares	0.00	0.00	4,450.07	284.62
4、平均每股分红(元) Average Dividend per Share	0.14	0.15	0.13	0.17
二、发放 B 股红利 B-share Dividend Distribution by SD&C				
1、发放现金红利公司家数(家) Number of Listed Companies of Dividend Distribution	23	19	28	25
2、发放现金红利的股本数(万) Shares of Dividend Distribution (10,000)	590,548.29	493,537.44	925,253.47	893,645.56
3、发放现金红利金额(万美元/万港元) Total dividend (\$USD10,000/\$HKD10,000)	12,213.87	13,558.24	134,615.13	177,087.00
4、平均每股分红(美元/港元) Average Dividend per share(\$USD/\$HKD)	0.02	0.03	0.15	0.20

注：①按股权登记日统计。②发放红利不包括因股改而发放的红利(下同)。

4.10A 沪市上市公司红利分配一览表 Summary for Dividend Distribution of Listed Companies in Shanghai

股票代码 Code	股票简称 Name of Stocks	每股税前红利(元) Dividend per Share before Tax	每股税后红利(元) Dividend per Share after Tax	股权登记日 Record Date	除息日 Ex-Date	红利发放日 Dividend Distribution Date	代发红利分配总金额(万元) Total Dividend (¥10,000)
600000	浦发银行	0.150000	0.105000	2010-06-09	2010-06-10	2010-06-18	132,450.68
600004	白云机场	0.260000	0.234000	2010-08-18	2010-08-19	2010-08-24	26,390.00
600005	武钢股份	0.100000	0.090000	2010-06-22	2010-06-23	2010-06-30	31,353.52
600006	东风汽车	0.060000	0.054000	2010-06-18	2010-06-21	2010-06-24	12,000.00
600007	中国国贸	0.140000	0.126000	2010-05-28	2010-05-31	2010-06-11	14,101.96
600008	首创股份	0.120000	0.108000	2010-04-30	2010-05-04	2010-05-07	26,400.00
600009	上海机场	0.050000	0.045000	2010-08-03	2010-08-04	2010-08-10	5,467.38
600011	华能国际	0.210000	0.189000	2010-07-05	2010-07-06	2010-07-12	60,442.48
600012	皖通高速	0.200000	0.180000	2010-06-18	2010-06-21	2010-06-25	23,312.00
600015	华夏银行	0.130000	0.117000	2010-05-19	2010-05-20	2010-05-26	49,192.00
600016	民生银行	0.050000	0.025000	2010-07-14	2010-07-15	2010-07-22	94,115.01
600018	上港集团	0.094000	0.084600	2010-07-01	2010-07-02	2010-07-08	197,313.52
600019	宝钢股份	0.200000	0.180000	2010-05-21	2010-05-24	2010-05-28	350,240.00
600020	中原高速	0.060000	0.054000	2010-05-31	2010-06-01	2010-06-08	7,700.89
600026	中海发展	0.100000	0.090000	2010-07-01	2010-07-02	2010-07-08	21,085.52
600027	华电国际	0.035000	0.031500	2010-07-01	2010-07-02	2010-07-16	18,690.20
600028	中国石化	0.080000	0.072000	2010-09-10	2010-09-13	2010-09-30	559,376.32

600028	中国石化	0.110000	0.099000	2010-06-11	2010-06-17	2010-06-30	769,142.44
600030	中信证券	0.500000	0.450000	2010-06-23	2010-06-24	2010-06-29	328,523.38
600031	三一重工	0.130000	0.007000	2010-10-21	2010-10-22	2010-10-28	31,339.10
600031	三一重工	0.160000	0.124000	2010-06-23	2010-06-24	2010-06-30	25,714.14
600033	福建高速	0.100000	0.090000	2010-06-11	2010-06-17	2010-06-23	8,931.65
600035	楚天高速	0.080000	0.072000	2010-07-05	2010-07-06	2010-07-09	7,453.22
600036	招商银行	0.210000	0.189000	2010-06-30	2010-07-01	2010-07-08	370,988.75
600038	哈飞股份	0.100000	0.090000	2010-07-09	2010-07-12	2010-07-16	1,684.93
600048	保利地产	0.100000	0.090000	2010-04-26	2010-04-27	2010-04-30	35,197.21
600050	中国联通	0.053600	0.048240	2010-06-21	2010-06-22	2010-06-24	113,613.76
600051	宁波联合	0.150000	0.135000	2010-06-08	2010-06-09	2010-06-18	4,536.00
600055	万东医疗	0.060000	0.054000	2010-06-09	2010-06-10	2010-06-18	1,298.70
600056	中国医药	0.200000	0.150000	2010-05-12	2010-05-13	2010-05-19	4,783.97
600058	五矿发展	0.100000	0.090000	2010-06-08	2010-06-09	2010-06-17	10,719.11
600059	古越龙山	0.050000	0.045000	2010-06-04	2010-06-07	2010-06-11	1,660.93
600060	海信电器	0.150000	0.135000	2010-05-13	2010-05-14	2010-05-21	8,666.52
600062	双鹤药业	0.233000	0.209700	2010-07-01	2010-07-02	2010-07-08	13,320.52
600064	南京高科	0.100000	0.070000	2010-05-14	2010-05-17	2010-05-21	3,441.46
600066	宇通客车	1.000000	0.900000	2010-05-17	2010-05-18	2010-05-21	42,814.44
600067	冠城大通	0.050000	0.035000	2010-04-16	2010-04-19	2010-04-23	3,064.59
600068	葛洲坝	0.100000	0.040000	2010-07-14	2010-07-15	2010-07-21	14,453.81
600070	浙江富润	0.200000	0.180000	2010-05-25	2010-05-26	2010-05-31	2,813.52
600071	凤凰光学	0.100000	0.090000	2010-05-14	2010-05-17	2010-05-21	1,645.07
600078	澄星股份	0.015000	0.013500	2010-07-16	2010-07-19	2010-07-23	768.98
600079	人福医药	0.040000	0.036000	2010-06-04	2010-06-07	2010-06-11	1,886.34
600085	同仁堂	0.230000	0.207000	2010-07-22	2010-07-23	2010-07-29	11,979.00
600088	中视传媒	0.100000	0.090000	2010-08-02	2010-08-03	2010-08-09	1,317.23
600089	特变电工	0.100000	0.090000	2010-05-05	2010-05-06	2010-05-12	17,973.76
600096	云天化	0.100000	0.090000	2010-06-04	2010-06-07	2010-06-11	3,175.88
600097	开创国际	0.100000	0.090000	2010-11-03	2010-11-04	2010-11-09	1,154.50
600098	广州控股	0.180000	0.162000	2010-06-02	2010-06-03	2010-06-10	37,065.60
600100	同方股份	0.100000	0.090000	2010-07-05	2010-07-06	2010-07-09	9,769.71
600101	明星电力	0.050000	0.045000	2010-04-29	2010-04-30	2010-05-07	1,620.89
600102	莱钢股份	0.060000	0.054000	2010-05-18	2010-05-19	2010-05-24	1,402.62
600104	上海汽车	0.050000	0.045000	2010-06-07	2010-06-08	2010-06-11	32,774.77
600106	重庆路桥	0.060000	0.054000	2010-05-24	2010-05-25	2010-05-31	2,475.66
600110	中科英华	0.040000	0.036000	2010-04-21	2010-04-22	2010-04-28	4,065.25
600111	包钢稀土	0.050000	0.045000	2010-05-28	2010-05-31	2010-06-04	4,036.74
600112	长征电气	0.023000	0.000700	2010-03-10	2010-03-11	2010-03-16	742.61
600113	浙江东日	0.050000	0.015000	2010-04-30	2010-05-04	2010-05-07	737.50
600114	东睦股份	0.030000	0.027000	2010-05-17	2010-05-18	2010-05-24	323.03
600116	三峡水利	0.100000	0.090000	2010-05-12	2010-05-13	2010-05-18	1,768.27

600117	西宁特钢	0.050000	0.045000	2010-06-17	2010-06-18	2010-06-24	3,706.10
600118	中国卫星	0.050000	0.045000	2010-04-16	2010-04-19	2010-04-23	858.07
600119	长江投资	0.050000	0.045000	2010-06-18	2010-06-21	2010-06-28	1,537.00
600120	浙江东方	0.120000	0.108000	2010-06-07	2010-06-08	2010-06-11	6,065.68
600123	兰花科创	0.300000	0.270000	2010-06-18	2010-06-21	2010-06-25	17,136.00
600125	铁龙物流	0.060000	0.054000	2010-05-06	2010-05-07	2010-05-13	4,217.42
600126	杭钢股份	0.080000	0.072000	2010-06-18	2010-06-21	2010-06-24	3,288.64
600128	弘业股份	0.060000	0.054000	2010-07-09	2010-07-12	2010-07-16	1,480.60
600132	重庆啤酒	0.300000	0.270000	2010-06-07	2010-06-08	2010-06-18	14,519.14
600133	东湖高新	0.100000	0.090000	2010-02-26	2010-03-01	2010-03-05	2,755.92
600138	中青旅	0.200000	0.180000	2010-05-27	2010-05-28	2010-06-02	6,658.22
600141	兴发集团	0.100000	0.090000	2010-07-01	2010-07-02	2010-07-08	3,178.09
600143	金发科技	0.100000	0.090000	2010-06-02	2010-06-03	2010-06-09	13,965.00
600150	中国船舶	0.800000	0.720000	2010-07-12	2010-07-13	2010-07-16	21,004.52
600151	航天机电	0.020000	0.018000	2010-05-28	2010-05-31	2010-06-04	1,497.09
600153	建发股份	0.250000	0.225000	2010-07-15	2010-07-16	2010-07-21	31,079.87
600158	中体产业	0.020000	0.018000	2010-05-07	2010-05-10	2010-05-14	1,252.37
600160	巨化股份	0.080000	0.072000	2010-05-17	2010-05-18	2010-05-21	4,454.40
600162	香江控股	0.050000	0.045000	2010-05-24	2010-05-25	2010-05-28	1,808.49
600166	福田汽车	0.180000	0.162000	2010-05-13	2010-05-14	2010-05-20	16,495.35
600168	武汉控股	0.053000	0.047700	2010-05-28	2010-05-31	2010-06-04	2,338.10
600170	上海建工	0.125000	0.112500	2010-08-20	2010-08-23	2010-08-27	4,405.70
600172	黄河旋风	0.050000	0.045000	2010-06-23	2010-06-24	2010-06-29	1,254.98
600173	卧龙地产	0.100000	0.090000	2010-03-16	2010-03-17	2010-03-23	1,953.94
600175	美都控股	0.030000	0.027000	2010-04-28	2010-04-29	2010-05-05	1,545.39
600177	雅戈尔	0.550000	0.495000	2010-04-29	2010-04-30	2010-05-07	122,463.64
600183	生益科技	0.120000	0.108000	2010-05-24	2010-05-25	2010-05-31	11,484.28
600188	兖州煤业	0.250000	0.225000	2010-07-19	2010-07-20	2010-07-26	9,000.00
600189	吉林森工	0.100000	0.090000	2010-06-17	2010-06-18	2010-06-23	3,105.00
600195	中牧股份	0.150000	0.135000	2010-06-10	2010-06-11	2010-06-22	5,850.00
600196	复星医药	0.100000	0.080000	2010-07-23	2010-07-26	2010-07-30	12,695.95
600197	伊力特	0.180000	0.162000	2010-06-17	2010-06-18	2010-06-23	7,938.00
600201	金宇集团	0.100000	0.090000	2010-07-16	2010-07-19	2010-07-23	2,808.15
600202	哈空调	0.108000	0.097200	2010-06-09	2010-06-10	2010-06-18	4,140.08
600208	新潮中宝	0.060000	0.004000	2010-03-31	2010-04-01	2010-04-07	20,306.41
600210	紫江企业	0.300000	0.270000	2010-05-27	2010-05-28	2010-06-02	43,102.08
600216	浙江医药	0.800000	0.720000	2010-05-04	2010-05-05	2010-05-11	35,998.29
600218	全柴动力	0.150000	0.135000	2010-05-04	2010-05-05	2010-05-10	4,251.00
600219	南山铝业	0.100000	0.090000	2010-06-22	2010-06-23	2010-07-01	19,341.54
600222	太龙药业	0.012000	0.000800	2010-05-11	2010-05-12	2010-05-17	380.68
600226	升华拜克	0.150000	0.135000	2010-05-24	2010-05-25	2010-05-28	4,055.49
600227	赤天化	0.050000	0.045000	2010-05-11	2010-05-12	2010-05-18	2,022.53

600230	沧州大化	0.080000	0.072000	2010-04-23	2010-04-26	2010-04-30	2,074.65
600231	凌钢股份	0.070000	0.063000	2010-04-23	2010-04-26	2010-04-30	2,607.70
600233	大杨创世	0.100000	0.090000	2010-05-28	2010-05-31	2010-06-04	990.00
600236	桂冠电力	0.110000	0.089000	2010-05-05	2010-05-06	2010-05-12	17,917.82
600239	云南城投	0.100000	0.090000	2010-06-25	2010-06-28	2010-07-02	4,275.90
600241	时代万恒	0.050000	0.045000	2010-06-02	2010-06-03	2010-06-09	530.00
600246	万通地产	0.085000	0.076500	2010-09-16	2010-09-17	2010-09-27	10,342.80
600246	万通地产	0.100000	0.090000	2010-04-06	2010-04-07	2010-04-13	10,140.00
600250	南纺股份	0.010000	0.009000	2010-07-09	2010-07-12	2010-07-16	258.69
600251	冠农股份	0.050000	0.045000	2010-06-29	2010-06-30	2010-07-07	1,810.50
600252	中恒集团	0.025000	0.002500	2010-08-27	2010-08-30	2010-09-03	682.34
600255	鑫科材料	0.050000	0.045000	2010-05-20	2010-05-21	2010-05-26	2,247.50
600256	广汇股份	0.040000	0.006000	2010-04-23	2010-04-26	2010-04-30	3,810.67
600258	首旅股份	0.600000	0.540000	2010-06-23	2010-06-24	2010-06-29	13,884.00
600261	浙江阳光	0.300000	0.270000	2010-05-12	2010-05-13	2010-05-18	5,929.28
600262	北方股份	0.090000	0.081000	2010-07-01	2010-07-02	2010-07-08	594.00
600263	路桥建设	0.030000	0.027000	2010-06-21	2010-06-22	2010-06-25	1,224.40
600266	北京城建	0.100000	0.090000	2010-08-06	2010-08-09	2010-08-13	7,410.00
600267	海正药业	0.120000	0.108000	2010-05-21	2010-05-24	2010-05-28	5,805.36
600268	国电南自	0.150000	0.135000	2010-05-05	2010-05-06	2010-05-13	2,655.00
600269	赣粤高速	0.100000	0.090000	2010-06-23	2010-06-24	2010-06-29	23,354.07
600270	外运发展	0.100000	0.090000	2010-06-07	2010-06-08	2010-06-17	3,308.44
600271	航天信息	0.210000	0.189000	2010-05-11	2010-05-12	2010-05-18	19,391.40
600276	恒瑞医药	0.100000	0.070000	2010-03-16	2010-03-17	2010-03-23	6,207.43
600278	东方创业	0.100000	0.090000	2010-07-05	2010-07-06	2010-07-09	1,587.47
600279	重庆港九	0.040000	0.036000	2010-05-21	2010-05-24	2010-05-28	602.95
600280	南京中商	0.150000	0.135000	2010-06-28	2010-06-29	2010-07-02	2,153.13
600282	南钢股份	0.040000	0.036000	2010-05-18	2010-05-19	2010-05-26	6,739.20
600283	钱江水利	0.200000	0.180000	2010-06-18	2010-06-21	2010-06-29	4,251.58
600284	浦东建设	0.130000	0.117000	2010-06-25	2010-06-28	2010-07-01	4,498.00
600285	羚锐制药	0.050000	0.045000	2010-07-09	2010-07-12	2010-07-16	1,003.60
600287	江苏舜天	0.030000	0.027000	2010-05-25	2010-05-26	2010-06-01	1,310.39
600295	鄂尔多斯	0.100000	0.090000	2010-06-17	2010-06-18	2010-06-24	1,920.00
600298	安琪酵母	0.130000	0.117000	2010-04-01	2010-04-02	2010-04-09	3,528.20
600300	维维股份	0.050000	0.045000	2010-06-01	2010-06-02	2010-06-08	8,030.00
600303	曙光股份	0.080000	0.072000	2010-05-21	2010-05-24	2010-05-28	1,532.10
600305	恒顺醋业	0.073000	0.065700	2010-06-03	2010-06-04	2010-06-10	928.20
600307	酒钢宏兴	0.100000	0.090000	2010-07-02	2010-07-05	2010-07-09	8,736.00
600308	华泰股份	0.100000	0.090000	2010-08-06	2010-08-09	2010-08-13	5,626.68
600309	烟台万华	0.300000	0.270000	2010-05-14	2010-05-17	2010-05-21	49,900.03
600312	平高电气	0.050000	0.045000	2010-06-17	2010-06-18	2010-06-25	3,412.36
600315	上海家化	0.350000	0.285000	2010-04-13	2010-04-14	2010-04-20	11,394.14



600316	洪都航空	0.030000	0.027000	2010-10-08	2010-10-11	2010-10-15	1,344.59
600317	营口港	0.100000	0.090000	2010-04-23	2010-04-26	2010-04-29	4,683.39
600321	国栋建设	0.100000	0.090000	2010-07-07	2010-07-08	2010-07-15	1,622.01
600322	天房发展	0.040000	0.036000	2010-05-11	2010-05-12	2010-05-20	4,163.26
600323	南海发展	0.150000	0.135000	2010-07-15	2010-07-16	2010-07-22	2,917.87
600325	华发股份	0.100000	0.090000	2010-06-17	2010-06-18	2010-06-24	8,170.46
600327	大厦股份	0.070000	0.003000	2010-06-18	2010-06-21	2010-06-28	2,282.49
600328	兰太实业	0.010000	0.009000	2010-06-28	2010-06-29	2010-07-08	218.59
600332	广州药业	0.050000	0.045000	2010-07-15	2010-07-16	2010-08-10	2,955.00
600337	美克股份	0.030000	0.027000	2010-04-12	2010-04-13	2010-04-16	1,205.78
600345	长江通信	0.150000	0.135000	2010-07-06	2010-07-07	2010-07-12	2,970.00
600348	国阳新能	0.380000	0.192000	2010-06-07	2010-06-08	2010-06-17	36,556.00
600350	山东高速	0.088000	0.079200	2010-06-28	2010-06-29	2010-07-05	5,866.08
600351	亚宝药业	0.100000	0.040000	2010-05-27	2010-05-28	2010-06-03	3,164.76
600352	浙江龙盛	0.100000	0.090000	2010-05-26	2010-05-27	2010-06-02	14,684.16
600356	恒丰纸业	0.381000	0.342900	2010-08-16	2010-08-17	2010-08-20	7,353.30
600359	新农开发	0.100000	0.090000	2010-05-17	2010-05-18	2010-05-25	1,900.50
600360	华微电子	0.050000	0.045000	2010-06-28	2010-06-29	2010-07-02	2,169.47
600361	华联综超	0.100000	0.090000	2010-06-17	2010-06-18	2010-06-24	4,848.08
600362	江西铜业	0.100000	0.090000	2010-07-01	2010-07-02	2010-07-08	3,532.77
600363	联创光电	0.020000	0.018000	2010-08-04	2010-08-05	2010-08-11	741.61
600366	宁波韵升	0.200000	0.180000	2010-05-24	2010-05-25	2010-05-31	7,915.35
600368	五洲交通	0.080000	0.072000	2010-07-01	2010-07-02	2010-07-08	4,446.94
600370	三房巷	0.100000	0.090000	2010-04-23	2010-04-26	2010-04-30	3,188.98
600371	万向德农	0.200000	0.170000	2010-05-14	2010-05-17	2010-05-21	3,100.00
600376	首开股份	0.050000	0.045000	2010-09-13	2010-09-14	2010-09-17	5,748.75
600376	首开股份	0.100000	0.090000	2010-05-04	2010-05-05	2010-05-11	11,497.50
600377	宁沪高速	0.310000	0.279000	2010-05-31	2010-06-01	2010-06-09	13,285.51
600378	天科股份	0.020000	0.008000	2010-05-24	2010-05-25	2010-05-31	491.23
600382	广东明珠	0.030000	0.027000	2010-06-01	2010-06-02	2010-06-07	835.66
600383	金地集团	0.100000	0.090000	2010-04-30	2010-05-04	2010-05-10	24,841.71
600387	海越股份	0.200000	0.150000	2010-06-08	2010-06-09	2010-06-18	5,931.00
600388	龙净环保	0.500000	0.450000	2010-07-01	2010-07-02	2010-07-08	10,395.00
600393	东华实业	0.100000	0.090000	2010-06-18	2010-06-21	2010-06-28	2,891.75
600395	盘江股份	0.450000	0.405000	2010-07-09	2010-07-12	2010-07-16	12,094.08
600396	金山股份	0.020000	0.018000	2010-05-27	2010-05-28	2010-06-04	565.98
600398	凯诺科技	0.030000	0.027000	2010-06-21	2010-06-22	2010-06-28	1,488.08
600400	红豆股份	0.020000	0.018000	2010-06-08	2010-06-09	2010-06-17	457.41
600403	欣网视讯	0.020000	0.018000	2010-05-10	2010-05-11	2010-05-20	254.93
600405	动力源	0.050000	0.045000	2010-07-13	2010-07-14	2010-07-20	1,043.44
600406	国电南瑞	0.150000	0.035000	2010-03-23	2010-03-24	2010-03-30	3,825.90
600410	华胜天成	0.150000	0.135000	2010-06-03	2010-06-04	2010-06-10	6,915.24

600416	湘电股份	0.150000	0.135000	2010-04-22	2010-04-23	2010-04-30	3,525.00
600418	江淮汽车	0.100000	0.090000	2010-06-21	2010-06-22	2010-06-28	10,728.68
600422	昆明制药	0.050000	0.045000	2010-06-10	2010-06-11	2010-06-21	1,570.88
600423	柳化股份	0.100000	0.070000	2010-05-25	2010-05-26	2010-05-31	2,662.32
600425	青松建化	0.200000	0.180000	2010-04-22	2010-04-23	2010-04-29	7,377.82
600426	华鲁恒升	0.100000	0.090000	2010-05-11	2010-05-12	2010-05-18	4,957.50
600432	吉恩镍业	0.100000	0.090000	2010-05-31	2010-06-01	2010-06-04	7,053.87
600433	冠豪高新	0.030000	0.027000	2010-04-23	2010-04-26	2010-04-30	660.00
600435	中兵光电	0.200000	0.180000	2010-03-16	2010-03-17	2010-03-23	9,928.80
600436	片仔癀	0.500000	0.450000	2010-06-21	2010-06-22	2010-06-28	7,000.00
600439	瑞贝卡	0.080000	0.052000	2010-04-15	2010-04-16	2010-04-22	4,931.94
600449	赛马实业	0.200000	0.180000	2010-06-08	2010-06-09	2010-06-17	2,796.11
600456	宝钛股份	0.250000	0.225000	2010-05-06	2010-05-07	2010-05-13	5,238.22
600458	时代新材	0.200000	0.180000	2010-09-14	2010-09-15	2010-09-21	4,703.10
600459	贵研铂业	0.145000	0.130500	2010-06-22	2010-06-23	2010-06-29	1,620.16
600460	士兰微	0.030000	0.027000	2010-06-10	2010-06-11	2010-06-22	1,212.24
600461	洪城水业	0.100000	0.090000	2010-05-20	2010-05-21	2010-05-27	1,400.00
600463	空港股份	0.100000	0.090000	2010-04-19	2010-04-20	2010-04-23	2,520.00
600467	好当家	0.060000	0.054000	2010-05-27	2010-05-28	2010-06-02	3,801.60
600469	风神股份	0.100000	0.090000	2010-07-02	2010-07-05	2010-07-08	3,153.00
600475	华光股份	0.100000	0.090000	2010-06-17	2010-06-18	2010-06-23	2,560.00
600477	杭萧钢构	0.030000	0.007000	2010-07-13	2010-07-14	2010-07-20	965.54
600478	科力远	0.030000	0.027000	2010-08-17	2010-08-18	2010-08-23	595.86
600479	千金药业	0.500000	0.450000	2010-06-08	2010-06-09	2010-06-18	10,886.40
600480	凌云股份	0.080000	0.072000	2010-06-04	2010-06-07	2010-06-11	2,496.00
600481	双良节能	0.250000	0.225000	2010-04-20	2010-04-21	2010-04-26	16,876.73
600483	福建南纺	0.020000	0.018000	2010-07-13	2010-07-14	2010-07-20	576.97
600486	扬农化工	0.200000	0.180000	2010-05-19	2010-05-20	2010-05-26	2,648.71
600487	亨通光电	0.250000	0.225000	2010-06-22	2010-06-23	2010-06-29	4,153.00
600488	天药股份	0.030000	0.027000	2010-05-14	2010-05-17	2010-05-21	1,628.67
600489	中金黄金	0.150000	0.135000	2010-07-09	2010-07-12	2010-07-15	5,645.49
600491	龙元建设	0.050000	0.045000	2010-05-20	2010-05-21	2010-05-28	2,369.00
600493	凤竹纺织	0.100000	0.090000	2010-06-02	2010-06-03	2010-06-10	1,700.00
600495	晋西车轴	0.050000	0.045000	2010-01-14	2010-01-15	2010-01-20	839.55
600496	精工钢构	0.030000	0.027000	2010-06-28	2010-06-29	2010-07-02	1,161.00
600497	驰宏锌锗	0.300000	0.270000	2010-06-17	2010-06-18	2010-06-23	30,232.98
600498	烽火通信	0.150000	0.135000	2010-07-02	2010-07-05	2010-07-09	6,627.00
600499	科达机电	0.100000	0.090000	2010-03-08	2010-03-09	2010-03-12	4,535.96
600500	中化国际	0.250000	0.225000	2010-05-17	2010-05-18	2010-05-24	35,939.74
600501	航天晨光	0.100000	0.090000	2010-07-15	2010-07-16	2010-07-21	1,719.08
600502	安徽水利	0.030000	0.027000	2010-05-31	2010-06-01	2010-06-04	669.24
600508	上海能源	0.150000	0.135000	2010-06-10	2010-06-11	2010-06-21	10,840.77



600509	天富热电	0.080000	0.072000	2010-07-12	2010-07-13	2010-07-19	5,245.57
600510	黑牡丹	0.150000	0.135000	2010-06-07	2010-06-08	2010-06-17	3,825.28
600511	国药股份	0.100000	0.090000	2010-06-21	2010-06-22	2010-06-25	2,776.43
600513	联环药业	0.050000	0.045000	2010-06-03	2010-06-04	2010-06-10	450.00
600517	置信电气	0.300000	0.270000	2010-05-21	2010-05-24	2010-05-28	18,561.15
600518	康美药业	0.035000	0.031500	2010-05-21	2010-05-24	2010-05-27	5,930.30
600519	贵州茅台	1.185000	1.066500	2010-07-02	2010-07-05	2010-07-09	111,840.30
600521	华海药业	0.100000	0.090000	2010-04-30	2010-05-04	2010-05-10	2,992.26
600522	中天科技	0.200000	0.180000	2010-05-13	2010-05-14	2010-05-20	6,416.06
600523	贵航股份	0.071000	0.063900	2010-06-23	2010-06-24	2010-06-29	2,050.44
600525	长园集团	0.100000	0.090000	2010-04-28	2010-04-29	2010-05-05	2,158.78
600526	菲达环保	0.100000	0.090000	2010-07-12	2010-07-13	2010-07-16	1,400.00
600527	江南高纤	0.050000	0.045000	2010-07-01	2010-07-02	2010-07-08	1,756.39
600528	中铁二局	0.100000	0.090000	2010-06-07	2010-06-08	2010-06-17	14,592.00
600529	山东药玻	0.100000	0.090000	2010-06-10	2010-06-11	2010-06-21	2,573.80
600530	交大昂立	0.050000	0.045000	2010-06-21	2010-06-22	2010-06-28	1,560.00
600531	豫光金铅	0.150000	0.135000	2010-06-01	2010-06-02	2010-06-08	3,424.04
600533	栖霞建设	0.150000	0.135000	2010-04-09	2010-04-12	2010-04-16	15,750.00
600535	天士力	0.400000	0.360000	2010-06-04	2010-06-07	2010-06-10	19,520.00
600536	中国软件	0.020000	0.018000	2010-07-01	2010-07-02	2010-07-09	322.62
600540	新赛股份	0.040000	0.036000	2010-06-24	2010-06-25	2010-07-02	931.41
600546	山煤国际	0.200000	0.180000	2010-06-07	2010-06-08	2010-06-11	3,614.68
600547	山东黄金	0.100000	0.040000	2010-05-14	2010-05-17	2010-05-20	3,459.60
600548	深高速	0.120000	0.108000	2010-05-27	2010-05-28	2010-06-03	17,199.24
600549	厦门钨业	0.150000	0.135000	2010-06-02	2010-06-03	2010-06-08	10,229.70
600551	时代出版	0.100000	0.090000	2010-05-31	2010-06-01	2010-06-04	1,500.00
600553	太行水泥	0.050000	0.045000	2010-04-29	2010-04-30	2010-05-07	1,900.00
600557	康缘药业	0.135000	0.121500	2010-06-17	2010-06-18	2010-06-23	3,189.19
600558	大西洋	0.160000	0.144000	2010-05-26	2010-05-27	2010-06-04	2,210.75
600559	老白干酒	0.100000	0.090000	2010-06-28	2010-06-29	2010-07-02	1,400.00
600560	金自天正	0.080000	0.072000	2010-05-18	2010-05-19	2010-05-28	795.18
600561	江西长运	0.180000	0.162000	2010-06-17	2010-06-18	2010-06-25	3,343.03
600563	法拉电子	0.400000	0.360000	2010-05-18	2010-05-19	2010-05-25	9,000.00
600565	迪马股份	0.010000	0.009000	2010-05-27	2010-05-28	2010-06-02	474.97
600566	洪城股份	0.010000	0.009000	2010-05-17	2010-05-18	2010-05-25	106.29
600567	山鹰纸业	0.060000	0.054000	2010-06-09	2010-06-10	2010-06-18	3,211.48
600570	恒生电子	0.050000	0.005000	2010-05-07	2010-05-10	2010-05-14	2,227.68
600572	康恩贝	0.150000	0.135000	2010-05-18	2010-05-19	2010-05-24	2,530.06
600573	惠泉啤酒	0.150000	0.135000	2010-05-13	2010-05-14	2010-05-20	3,750.00
600577	精达股份	0.100000	0.090000	2010-04-14	2010-04-15	2010-04-21	2,944.80
600578	京能热电	0.160000	0.144000	2010-08-11	2010-08-12	2010-08-18	9,173.76
600580	卧龙电气	0.100000	0.090000	2010-03-01	2010-03-02	2010-03-08	2,851.27

600581	八一钢铁	0.050000	0.045000	2010-05-19	2010-05-20	2010-05-27	3,832.24
600582	天地科技	0.060000	0.004000	2010-07-09	2010-07-12	2010-07-16	4,046.40
600584	长电科技	0.100000	0.090000	2010-05-06	2010-05-07	2010-05-12	7,451.84
600585	海螺水泥	0.350000	0.315000	2010-06-18	2010-06-21	2010-06-24	46,663.20
600586	金晶科技	0.060000	0.054000	2010-06-28	2010-06-29	2010-07-02	2,173.71
600587	新华医疗	0.100000	0.090000	2010-05-21	2010-05-24	2010-05-27	1,343.94
600588	用友软件	0.600000	0.540000	2010-04-29	2010-04-30	2010-05-07	37,671.53
600589	广东榕泰	0.020000	0.018000	2010-05-31	2010-06-01	2010-06-07	1,203.46
600590	泰豪科技	0.100000	0.090000	2010-05-19	2010-05-20	2010-05-25	3,794.38
600592	龙溪股份	0.100000	0.090000	2010-06-22	2010-06-23	2010-06-28	3,000.00
600594	益佰制药	0.030000	0.007000	2010-10-14	2010-10-15	2010-10-20	705.51
600594	益佰制药	0.100000	0.090000	2010-06-18	2010-06-21	2010-06-24	2,351.70
600595	中孚实业	0.060000	0.024000	2010-03-17	2010-03-18	2010-03-23	3,943.53
600596	新安股份	0.400000	0.360000	2010-04-29	2010-04-30	2010-05-06	8,747.10
600598	北大荒	0.148110	0.133300	2010-06-17	2010-06-18	2010-06-23	26,329.22
600600	青岛啤酒	0.160000	0.144000	2010-07-27	2010-07-28	2010-08-03	4,456.31
600601	方正科技	0.010000	0.009000	2010-06-25	2010-06-28	2010-07-02	1,726.49
600606	金丰投资	0.050000	0.035000	2010-05-05	2010-05-06	2010-05-12	1,386.01
600611	大众交通	0.100000	0.090000	2010-07-21	2010-07-22	2010-08-06	10,422.11
600612	老凤祥	0.200000	0.180000	2010-08-11	2010-08-12	2010-08-27	1,842.69
600619	海立股份	0.100000	0.090000	2010-07-09	2010-07-12	2010-07-16	2,896.13
600620	天宸股份	0.030000	0.027000	2010-07-15	2010-07-16	2010-07-21	1,056.43
600622	嘉宝集团	0.150000	0.135000	2010-06-09	2010-06-10	2010-06-21	7,714.56
600626	申达股份	0.100000	0.090000	2010-06-04	2010-06-07	2010-06-11	4,734.95
600628	新世界	0.110000	0.099000	2010-08-18	2010-08-19	2010-08-25	5,849.79
600631	百联股份	0.120000	0.108000	2010-07-22	2010-07-23	2010-07-28	13,212.33
600639	浦东金桥	0.110000	0.089000	2010-08-12	2010-08-13	2010-08-19	6,566.49
600642	申能股份	0.200000	0.180000	2010-03-24	2010-03-25	2010-03-31	57,792.63
600644	乐山电力	0.050000	0.045000	2010-07-02	2010-07-05	2010-07-09	1,632.40
600649	城投控股	0.100000	0.090000	2010-08-20	2010-08-23	2010-08-27	11,142.39
600650	锦江投资	0.300000	0.270000	2010-07-16	2010-07-19	2010-08-13	11,716.80
600655	豫园商城	0.080000	0.022000	2010-07-26	2010-07-27	2010-07-30	6,388.10
600660	福耀玻璃	0.170000	0.153000	2010-04-20	2010-04-21	2010-04-29	29,969.25
600662	强生控股	0.080000	0.072000	2010-06-17	2010-06-18	2010-06-24	4,392.35
600663	陆家嘴	0.145000	0.130500	2010-06-23	2010-06-24	2010-06-30	19,692.22
600664	哈药股份	0.490000	0.441000	2010-06-08	2010-06-09	2010-06-18	39,704.68
600665	天地源	0.060000	0.054000	2010-05-21	2010-05-24	2010-06-04	4,320.61
600668	尖峰集团	0.050000	0.045000	2010-07-02	2010-07-05	2010-07-08	1,720.42
600674	川投能源	0.010000	0.009000	2010-06-18	2010-06-21	2010-06-24	932.92
600676	交运股份	0.100000	0.090000	2010-05-14	2010-05-17	2010-05-21	3,717.06
600682	南京新百	0.100000	0.090000	2010-07-19	2010-07-20	2010-07-27	3,006.39
600683	京投银泰	0.050000	0.045000	2010-03-19	2010-03-22	2010-03-26	2,469.26



600684	珠江实业	0.200000	0.180000	2010-07-05	2010-07-06	2010-07-09	3,740.79
600685	广船国际	0.280000	0.252000	2010-07-06	2010-07-07	2010-07-12	9,443.83
600686	金龙汽车	0.050000	0.045000	2010-06-28	2010-06-29	2010-07-05	2,210.70
600688	S上石化	0.030000	0.027000	2010-07-13	2010-07-14	2010-07-20	2,160.00
600690	青岛海尔	0.300000	0.270000	2010-07-28	2010-07-29	2010-08-06	26,932.24
600697	欧亚集团	0.300000	0.270000	2010-07-12	2010-07-13	2010-07-16	4,648.71
600702	沱牌曲酒	0.060000	0.054000	2010-05-24	2010-05-25	2010-05-28	2,023.80
600704	中大股份	0.200000	0.180000	2010-07-01	2010-07-02	2010-07-07	7,495.04
600712	南宁百货	0.060000	0.004000	2010-11-09	2010-11-10	2010-11-16	1,041.64
600717	天津港	0.100000	0.090000	2010-06-17	2010-06-18	2010-06-24	8,693.04
600718	东软集团	0.200000	0.180000	2010-07-07	2010-07-08	2010-07-15	5,035.39
600719	大连热电	0.025000	0.022500	2010-07-02	2010-07-05	2010-07-09	505.75
600720	祁连山	0.150000	0.135000	2010-06-18	2010-06-21	2010-06-24	7,123.53
600725	云维股份	0.023000	0.000700	2010-05-12	2010-05-13	2010-05-19	328.92
600729	重庆百货	0.200000	0.180000	2010-05-14	2010-05-17	2010-05-21	2,714.99
600736	苏州高新	0.100000	0.090000	2010-05-24	2010-05-25	2010-05-31	8,579.52
600737	中粮屯河	0.028000	0.025200	2010-05-31	2010-06-01	2010-06-04	2,815.69
600741	华域汽车	0.324100	0.291690	2010-06-17	2010-06-18	2010-06-24	47,725.75
600742	一汽富维	0.180000	0.162000	2010-06-28	2010-06-29	2010-07-07	3,807.42
600743	华远地产	0.100000	0.065000	2010-03-05	2010-03-08	2010-03-11	7,781.29
600748	上实发展	0.035000	0.031500	2010-05-05	2010-05-06	2010-05-11	3,048.30
600750	江中药业	0.300000	0.270000	2010-05-10	2010-05-11	2010-05-17	5,891.49
600754	锦江股份	0.360000	0.324000	2010-06-10	2010-06-11	2010-06-29	16,100.67
600755	厦门国贸	0.150000	0.135000	2010-07-12	2010-07-13	2010-07-19	7,677.13
600761	安徽合力	0.100000	0.090000	2010-06-21	2010-06-22	2010-06-28	3,569.54
600764	中电广通	0.030000	0.027000	2010-06-10	2010-06-11	2010-06-22	989.18
600765	中航重机	0.050000	0.045000	2010-05-12	2010-05-13	2010-05-18	1,248.50
600777	新潮实业	0.020000	0.018000	2010-06-21	2010-06-22	2010-06-28	1,250.85
600778	友好集团	0.050000	0.045000	2010-07-12	2010-07-13	2010-07-19	1,538.96
600779	水井坊	0.540000	0.486000	2010-05-07	2010-05-10	2010-05-13	15,947.47
600782	新钢股份	0.060000	0.054000	2010-06-17	2010-06-18	2010-06-24	1,921.45
600785	新华百货	0.300000	0.270000	2010-05-18	2010-05-19	2010-05-25	5,185.78
600787	中储股份	0.040000	0.036000	2010-07-06	2010-07-07	2010-07-13	3,360.41
600790	轻纺城	0.100000	0.090000	2010-06-02	2010-06-03	2010-06-09	4,571.77
600791	京能置业	0.060000	0.054000	2010-05-17	2010-05-18	2010-05-25	2,230.91
600795	国电电力	0.078000	0.000200	2010-04-30	2010-05-04	2010-05-10	42,492.60
600797	浙大网新	0.010000	0.009000	2010-08-02	2010-08-03	2010-08-10	813.04
600798	宁波海运	0.020000	0.018000	2010-05-25	2010-05-26	2010-05-31	1,098.38
600801	华新水泥	0.200000	0.180000	2010-06-04	2010-06-07	2010-06-11	1,940.74
600804	鹏博士	0.040000	0.036000	2010-06-04	2010-06-07	2010-06-11	5,354.05
600806	昆明机床	0.050000	0.045000	2010-07-15	2010-07-16	2010-07-22	792.76
600808	马钢股份	0.040000	0.036000	2010-07-13	2010-07-14	2010-07-28	23,871.00

600809	山西汾酒	0.500000	0.450000	2010-06-24	2010-06-25	2010-06-30	21,646.21
600810	神马股份	0.020000	0.018000	2010-07-01	2010-07-02	2010-07-07	884.56
600815	厦工股份	0.050000	0.045000	2010-07-20	2010-07-21	2010-07-26	3,497.14
600818	中路股份	0.030000	0.017000	2010-04-23	2010-04-26	2010-04-30	513.77
600820	隧道股份	0.200000	0.180000	2010-08-18	2010-08-19	2010-08-24	14,670.43
600822	上海物贸	0.100000	0.070000	2010-06-07	2010-06-08	2010-06-17	2,640.99
600824	益民集团	0.060000	0.054000	2010-04-26	2010-04-27	2010-04-30	4,391.78
600825	新华传媒	0.051000	0.045900	2010-07-01	2010-07-02	2010-07-08	3,013.66
600827	友谊股份	0.200000	0.180000	2010-07-15	2010-07-16	2010-07-22	4,813.77
600828	成商集团	0.150000	0.125000	2010-04-08	2010-04-09	2010-04-15	3,047.22
600829	三精制药	0.680000	0.612000	2010-06-25	2010-06-28	2010-07-02	26,288.28
600831	广电网络	0.050000	0.045000	2010-06-04	2010-06-07	2010-06-11	2,167.07
600832	东方明珠	0.098000	0.088200	2010-06-28	2010-06-29	2010-07-05	31,226.08
600833	第一医药	0.080000	0.072000	2010-07-15	2010-07-16	2010-07-22	1,274.78
600834	申通地铁	0.060000	0.054000	2010-07-08	2010-07-09	2010-07-16	2,864.29
600835	上海机电	0.100000	0.090000	2010-06-21	2010-06-22	2010-06-28	8,065.04
600836	界龙实业	0.030000	0.027000	2010-06-10	2010-06-11	2010-06-22	940.69
600837	海通证券	0.200000	0.180000	2010-06-28	2010-06-29	2010-07-05	164,556.42
600841	上柴股份	0.050000	0.045000	2010-06-07	2010-06-08	2010-06-11	1,316.55
600845	宝信软件	0.300000	0.270000	2010-06-02	2010-06-03	2010-06-21	1,647.37
600846	同济科技	0.020000	0.018000	2010-11-26	2010-11-29	2010-12-03	978.60
600846	同济科技	0.030000	0.027000	2010-06-04	2010-06-07	2010-06-11	978.60
600850	华东电脑	0.020000	0.018000	2010-05-18	2010-05-19	2010-05-25	342.06
600853	龙建股份	0.010000	0.009000	2010-08-17	2010-08-18	2010-08-24	536.81
600857	工大首创	0.020000	0.018000	2010-05-18	2010-05-19	2010-05-28	448.64
600858	银座股份	0.070000	0.063000	2010-06-09	2010-06-10	2010-06-18	1,635.79
600859	王府井	0.300000	0.270000	2010-08-11	2010-08-12	2010-08-18	11,789.22
600861	北京城乡	0.110000	0.099000	2010-04-21	2010-04-22	2010-04-28	2,492.12
600864	哈投股份	0.050000	0.045000	2010-07-29	2010-07-30	2010-08-05	2,731.89
600866	星湖科技	0.150000	0.135000	2010-05-17	2010-05-18	2010-05-21	6,297.93
600872	中炬高新	0.015000	0.003500	2010-07-01	2010-07-02	2010-07-12	1,086.32
600874	创业环保	0.080000	0.072000	2010-07-02	2010-07-05	2010-07-09	8,697.83
600875	东方电气	0.160000	0.144000	2010-07-01	2010-07-02	2010-07-08	13,310.88
600879	航天电子	0.100000	0.090000	2010-07-07	2010-07-08	2010-07-14	6,256.69
600880	博瑞传播	0.150000	0.115000	2010-05-06	2010-05-07	2010-05-12	3,623.92
600881	亚泰集团	0.100000	0.090000	2010-06-04	2010-06-07	2010-06-11	18,947.32
600883	博闻科技	0.050000	0.045000	2010-05-25	2010-05-26	2010-06-02	1,180.44
600884	杉杉股份	0.100000	0.090000	2010-05-14	2010-05-17	2010-05-20	3,201.14
600886	国投电力	0.219720	0.197750	2010-07-02	2010-07-05	2010-07-09	23,172.29
600888	新疆众和	0.060000	0.054000	2010-04-21	2010-04-22	2010-04-28	2,052.35
600889	南京化纤	0.040000	0.016000	2010-06-18	2010-06-21	2010-06-29	1,023.56
600893	航空动力	0.080000	0.072000	2010-06-18	2010-06-21	2010-06-25	1,178.49



600895	张江高科	0.300000	0.270000	2010-06-03	2010-06-04	2010-06-10	46,460.69
600896	中海海盛	0.020000	0.018000	2010-06-17	2010-06-18	2010-06-24	1,162.63
600897	厦门空港	0.080000	0.072000	2010-05-19	2010-05-20	2010-05-26	2,382.48
600900	长江电力	0.370270	0.333240	2010-07-19	2010-07-20	2010-07-23	181,779.61
600960	滨州活塞	0.060000	0.054000	2010-07-09	2010-07-12	2010-07-16	589.35
600961	株冶集团	0.150000	0.135000	2010-06-18	2010-06-21	2010-06-24	3,874.91
600963	岳阳纸业	0.050000	0.045000	2010-05-11	2010-05-12	2010-05-18	2,633.11
600965	福成五丰	0.030000	0.027000	2010-08-26	2010-08-27	2010-09-03	838.21
600967	北方创业	0.050000	0.045000	2010-06-18	2010-06-21	2010-06-24	866.15
600970	中材国际	0.030000	0.007000	2010-05-12	2010-05-13	2010-05-19	1,008.00
600970	中材国际	0.270000	0.243000	2010-09-13	2010-09-14	2010-09-20	16,329.60
600973	宝胜股份	0.100000	0.090000	2010-06-10	2010-06-11	2010-06-21	1,560.00
600975	新五丰	0.120000	0.108000	2010-06-04	2010-06-07	2010-06-11	2,163.32
600976	武汉健民	0.150000	0.135000	2010-04-23	2010-04-26	2010-04-30	2,297.98
600978	宜华木业	0.040000	0.036000	2010-05-14	2010-05-17	2010-05-21	3,282.06
600981	江苏开元	0.060000	0.054000	2010-07-12	2010-07-13	2010-07-19	1,857.98
600982	宁波热电	0.100000	0.090000	2010-07-01	2010-07-02	2010-07-08	1,680.00
600983	合肥三洋	0.050000	0.015000	2010-10-21	2010-10-22	2010-10-28	614.69
600983	合肥三洋	0.100000	0.090000	2010-06-07	2010-06-08	2010-06-17	1,229.38
600985	雷鸣科化	0.120000	0.108000	2010-06-23	2010-06-24	2010-06-29	769.66
600987	航民股份	0.150000	0.135000	2010-05-31	2010-06-01	2010-06-04	4,425.72
600990	四创电子	0.100000	0.040000	2010-03-22	2010-03-23	2010-03-30	588.00
600992	贵绳股份	0.060000	0.054000	2010-05-14	2010-05-17	2010-05-20	986.22
600993	马应龙	0.300000	0.270000	2010-07-01	2010-07-02	2010-07-09	4,960.70
600995	文山电力	0.060000	0.054000	2010-05-12	2010-05-13	2010-05-19	2,022.02
600997	开滦股份	0.100000	0.090000	2010-05-21	2010-05-24	2010-05-28	7,165.59
600999	招商证券	0.500000	0.450000	2010-07-12	2010-07-13	2010-07-16	17,927.31
601001	大同煤业	0.530000	0.377000	2010-07-23	2010-07-26	2010-07-30	44,353.05
601002	晋亿实业	0.100000	0.090000	2010-06-04	2010-06-07	2010-06-11	7,384.70
601003	柳钢股份	0.150000	0.135000	2010-06-03	2010-06-04	2010-06-09	38,441.90
601006	大秦铁路	0.300000	0.270000	2010-06-23	2010-06-24	2010-06-30	389,302.71
601008	连云港	0.030000	0.027000	2010-05-21	2010-05-24	2010-05-28	1,612.80
601009	南京银行	0.100000	0.060000	2010-06-08	2010-06-09	2010-06-21	11,612.06
601088	中国神华	0.530000	0.477000	2010-07-02	2010-07-05	2010-07-20	874,025.01
601099	太平洋	0.020000	0.018000	2010-06-23	2010-06-24	2010-06-30	518.59
601101	昊华能源	0.700000	0.630000	2010-07-13	2010-07-14	2010-07-23	31,780.00
601107	四川成渝	0.064000	0.057600	2010-06-17	2010-06-18	2010-06-23	3,200.00
601139	深圳燃气	0.100000	0.090000	2010-06-04	2010-06-07	2010-06-11	1,300.00
601158	重庆水务	0.085000	0.076500	2010-07-02	2010-07-05	2010-07-09	2,337.50
601166	兴业银行	0.500000	0.450000	2010-04-09	2010-04-12	2010-04-15	250,000.00
601168	西部矿业	0.100000	0.090000	2010-07-07	2010-07-08	2010-07-14	17,107.00
601169	北京银行	0.180000	0.162000	2010-07-19	2010-07-20	2010-07-26	71,199.52

601186	中国铁建	0.160000	0.144000	2010-07-16	2010-07-19	2010-07-22	39,200.00
601299	中国北车	0.020000	0.018000	2010-06-25	2010-06-28	2010-07-06	5,000.00
601318	中国平安	0.150000	0.135000	2010-09-08	2010-09-09	2010-09-17	71,796.14
601318	中国平安	0.300000	0.270000	2010-07-12	2010-07-13	2010-07-21	143,592.29
601328	交通银行	0.100000	0.090000	2010-05-05	2010-05-06	2010-05-31	159,549.33
601328	交通银行	0.100000	0.090000	2010-09-10	2010-09-13	2010-10-15	297,355.03
601333	广深铁路	0.080000	0.072000	2010-07-12	2010-07-13	2010-07-21	45,217.90
601390	中国中铁	0.063000	0.056700	2010-07-15	2010-07-16	2010-07-22	29,452.50
601398	工商银行	0.170000	0.153000	2010-05-26	2010-05-27	2010-06-25	4,266,359.92
601588	北辰实业	0.030000	0.027000	2010-07-19	2010-07-20	2010-07-29	7,980.00
601601	中国太保	0.300000	0.270000	2010-07-01	2010-07-02	2010-07-08	188,601.00
601607	上海医药	0.102000	0.091800	2010-07-09	2010-07-12	2010-07-15	20,324.96
601628	中国人寿	0.700000	0.630000	2010-06-23	2010-06-24	2010-07-02	1,457,647.10
601666	平煤股份	0.200000	0.150000	2010-06-17	2010-06-18	2010-06-24	27,942.78
601668	中国建筑	0.029000	0.026100	2010-06-01	2010-06-02	2010-06-08	34,800.00
601699	潞安环能	1.000000	0.900000	2010-06-09	2010-06-10	2010-06-18	115,054.20
601727	上海电气	0.058900	0.053010	2010-12-02	2010-12-03	2010-12-08	12,520.29
601766	中国南车	0.040000	0.036000	2010-07-07	2010-07-08	2010-07-14	12,000.00
601788	光大证券	0.500000	0.450000	2010-04-29	2010-04-30	2010-05-07	170,900.00
601801	皖新传媒	0.070000	0.063000	2010-06-04	2010-06-07	2010-06-11	6,370.00
601808	中海油服	0.140000	0.126000	2010-06-07	2010-06-08	2010-06-17	7,000.00
601857	中国石油	0.130030	0.117030	2010-06-02	2010-06-03	2010-06-30	2,105,472.78
601857	中国石油	0.160630	0.144570	2010-09-15	2010-09-16	2010-10-15	2,600,954.34
601872	招商轮船	0.020000	0.018000	2010-06-18	2010-06-21	2010-06-28	6,866.80
601877	正泰电器	0.200000	0.180000	2010-05-27	2010-05-28	2010-06-02	20,100.00
601898	中煤能源	0.149840	0.134860	2010-07-14	2010-07-15	2010-07-28	22,855.60
601899	紫金矿业	0.100000	0.090000	2010-06-09	2010-06-10	2010-06-22	63,249.67
601918	国投新集	0.200000	0.180000	2010-05-21	2010-05-24	2010-05-28	20,955.52
601939	建设银行	0.202000	0.181800	2010-07-07	2010-07-08	2010-07-21	181,800.00
601958	金铂股份	0.250000	0.225000	2010-06-10	2010-06-11	2010-06-23	80,665.11
601988	中国银行	0.140000	0.126000	2010-06-03	2010-06-04	2010-06-22	2,489,464.75
601989	中国重工	0.044370	0.039930	2010-07-05	2010-07-06	2010-07-09	8,851.82
601991	大唐发电	0.070000	0.063000	2010-06-25	2010-06-28	2010-07-06	62,960.52
601998	中信银行	0.088000	0.079200	2010-07-21	2010-07-22	2010-07-28	232,475.81
601999	出版传媒	0.020000	0.018000	2010-07-02	2010-07-05	2010-07-09	296.00
900903	大众B	0.014646	0.013181	2010-07-26	2010-07-22	2010-08-04	772.87
900905	老凤祥B	0.029459	0.026513	2010-08-16	2010-08-12	2010-08-25	375.09
900910	海立B	0.014646	0.013182	2010-07-14	2010-07-12	2010-07-19	376.34
900911	金桥B	0.016198	0.013106	2010-08-17	2010-08-13	2010-08-25	388.70
900914	锦投B	0.043940	0.039546	2010-07-21	2010-07-19	2010-08-11	699.76
900915	中路B股	0.004395	0.000000	2010-04-28	2010-04-26	2010-05-07	30.33
900920	上柴B	0.007325	0.006592	2010-06-10	2010-06-08	2010-06-18	158.26



900923	友谊B	0.029368	0.026431	2010-07-20	2010-07-16	2010-08-04	505.27
900925	机电B	0.014646	0.013181	2010-06-24	2010-06-22	2010-06-29	313.24
900926	宝信B	0.043948	0.039553	2010-06-07	2010-06-03	2010-06-17	381.86
900927	物贸B	0.014646	0.010252	2010-06-10	2010-06-08	2010-06-22	96.63
900929	锦旅B	0.029473	0.026526	2010-07-30	2010-07-28	2010-08-09	193.49
900932	陆家B	0.021237	0.019113	2010-06-28	2010-06-24	2010-07-12	1,045.41
900933	华新B	0.029298	0.026368	2010-06-09	2010-06-07	2010-06-17	441.47
900934	锦江B	0.052723	0.047451	2010-06-18	2010-06-11	2010-06-25	808.76
900936	鄂绒B	0.014649	0.013184	2010-06-22	2010-06-18	2010-06-25	599.67
900948	伊泰B	0.146490	0.000000	2010-04-30	2010-04-28	2010-05-06	4,863.48
900949	东电B	0.014650	0.000000	2010-05-17	2010-05-13	2010-05-26	1,010.86
900950	新城B股	0.011717	0.010545	2010-07-02	2010-06-30	2010-07-12	496.74

注：①红利分配总金额=每股税前红利*股权登记日总股本。②按股权登记日统计。③B股红利分配总金额单位为万美元。

4.10B 深市上市公司红利分配一览表 Summary for Dividend Distribution of Listed Companies in Shenzhen

股票代码 Code	股票简称 Name of Stocks	每股税前红利(元) Dividend per Share before Tax	每股税后红利(元) Dividend per Share after Tax	股权登记日 Record Data	除息日 Ex-Date	红利发放日 Dividend Distribution Date	代发红利分配总金额(万元) Total Dividend (¥10,000)
000002	万科A	0.05	0.045	2009.6.5	2009.6.8	2009.6.5	44827.08
000006	深振业A	0.08	0.072	2009.6.25	2009.6.26	2009.6.25	3769.87
000009	中国宝安	0.03	0.022	2009.8.5	2009.8.6	2009.8.5	2499.25
000011	深物业A	0.0112	0.00008	2009.11.20	2009.11.23	2009.11.20	399.75
000012	南玻A	0.1	0.09	2009.7.2	2009.7.3	2009.7.2	7345.33
000014	沙河股份	0.03	0.027	2009.7.16	2009.7.17	2009.7.16	567.83
000016	深康佳A	0.05	0.045	2009.7.9	2009.7.10	2009.7.9	3707.27
000021	长城开发	0.15	0.135	2009.6.23	2009.6.24	2009.6.23	12684.84
000022	深赤湾A	0.5	0.45	2009.7.16	2009.7.17	2009.7.16	22832.67
000023	深天地A	0.1096	0.09864	2009.8.24	2009.8.25	2009.8.24	1448.01
000024	招商地产	0.1	0.09	2009.6.15	2009.6.16	2009.6.15	13208.13
000026	飞亚达A	0.1	0.09	2009.7.14	2009.7.15	2009.7.14	1832.01
000027	深圳能源	0.1	0.09	2009.7.14	2009.7.15	2009.7.14	21469.96
000028	一致药业	0.1	0.09	2009.6.9	2009.6.10	2009.6.9	2218.26
000031	中粮地产	0.02	0.018	2009.7.15	2009.7.16	2009.7.15	3463.62
000032	深桑达A	0.17	0.153	2009.6.17	2009.6.18	2009.6.17	3750.05
000039	中集集团	0.15	0.135	2009.6.11	2009.6.12	2009.6.11	17326.73

000042	深长城	0.02	0.018	2009.6.10	2009.6.11	2009.6.10	463.59
000043	中航地产	0.05	0.045	2009.7.6	2009.7.7	2009.7.6	1070.57
000045	深纺织A	0.05	0.045	2009.6.12	2009.6.15	2009.6.12	955.58
000046	泛海建设	0.05	0.045	2009.6.9	2009.6.10	2009.6.9	11113.23
000058	深赛格	0.02	0.018	2009.6.22	2009.6.23	2009.6.22	1028.50
000060	中金岭南	0.095	0.0855	2009.7.13	2009.7.14	2009.7.13	9164.19
000061	农产品	0.15	0.135	2009.6.2	2009.6.3	2009.6.2	6423.90
000062	深圳华强	0.05	0.045	2009.8.11	2009.8.12	2009.8.11	1463.02
000063	中兴通讯	0.3	0.27	2009.6.4	2009.6.5	2009.6.4	32149.75
000065	北方国际	0.06	0.054	2009.6.10	2009.6.11	2009.6.10	940.72
000069	华侨城A	0.12	0.108	2009.4.29	2009.4.30	2009.4.29	29954.81
000088	盐田港	0.24	0.216	2009.6.26	2009.6.29	2009.6.26	28936.13
000089	深圳机场	0.03	0.027	2009.6.11	2009.6.12	2009.6.11	4141.88
000096	广聚能源	0.08	0.072	2009.7.2	2009.7.3	2009.7.2	4086.58
000099	中信海直	0.05	0.045	2009.7.16	2009.7.17	2009.7.16	2436.76
000151	中成股份	0.09	0.081	2009.6.10	2009.6.11	2009.6.10	2535.52
000155	川化股份	0.12	0.108	2009.4.21	2009.4.22	2009.4.21	5444.22
000157	中联重科	0.1	0.08	2009.7.9	2009.7.10	2009.7.9	13881.11
000159	国际实业	0.03	0.027	2009.6.11	2009.6.12	2009.6.11	683.01
000301	东方市场	0.07	0.063	2009.6.4	2009.6.5	2009.6.4	8018.75
000338	潍柴动力	0.13	0.117	2009.8.6	2009.8.7	2009.8.6	7835.45
000401	冀东水泥	0.1	0.09	2009.7.2	2009.7.3	2009.7.2	11682.10
000402	金融街	0.15	0.135	2009.5.15	2009.5.18	2009.5.15	34932.22
000407	胜利股份	0.1	0.07	2009.5.26	2009.5.27	2009.5.26	2675.38
000417	合肥百货	0.15	0.125	2009.6.18	2009.6.19	2009.6.18	5051.13
000419	通程控股	0.12	0.108	2009.6.23	2009.6.24	2009.6.23	4001.60
000422	湖北宜化	0.15	0.135	2009.6.22	2009.6.23	2009.6.22	7549.23
000423	东阿阿胶	0.16	0.144	2009.9.3	2009.9.4	2009.9.3	9736.73
000428	华天酒店	0.1	0.06	2009.6.16	2009.6.17	2009.6.16	2940.02
000428	华天酒店	0.01	0.009	2009.9.9	2009.9.10	2009.9.9	525.99
000429	粤高速A	0.1	0.09	2009.8.17	2009.8.18	2009.8.17	8750.26
000488	晨鸣纸业	0.05	0.045	2009.7.15	2009.7.16	2009.7.15	5198.62
000501	鄂武商A	0.2	0.18	2009.10.14	2009.10.15	2009.10.14	9757.87
000507	粤富华	0.03	0.027	2009.6.19	2009.6.22	2009.6.19	963.53
000513	丽珠集团	0.1	0.09	2009.6.29	2009.6.30	2009.6.29	1759.93
000514	渝开发	0.02	0.018	2009.6.26	2009.6.29	2009.6.26	1247.29
000516	开元控股	0.1	0.04	2009.6.4	2009.6.5	2009.6.4	1021.30
000520	长航凤凰	0.028	0.0252	2009.6.12	2009.6.15	2009.6.12	1756.09
000525	红太阳	0.05	0.045	2009.7.7	2009.7.8	2009.7.7	1310.59
000527	美的电器	0.1	0.09	2009.5.26	2009.5.27	2009.5.26	18093.05
000528	柳工	0.1	0.09	2009.6.2	2009.6.3	2009.6.2	4790.44



000530	大冷股份	0.15	0.135	2009.6.25	2009.6.26	2009.6.25	3307.45
000534	万泽股份	0.05	0.045	2009.6.19	2009.6.22	2009.6.19	1185.12
000538	云南白药	0.3	0.27	2009.6.25	2009.6.26	2009.6.25	15483.94
000539	粤电力A	0.06	0.054	2009.7.21	2009.7.22	2009.7.21	11713.60
000540	中天城投	0.1	0.09	2009.3.30	2009.3.31	2009.3.30	3416.36
000541	佛山照明	0.22	0.198	2009.6.25	2009.6.26	2009.6.25	11069.63
000548	湖南投资	0.1	0.09	2009.6.16	2009.6.17	2009.6.16	4653.81
000550	江铃汽车	0.3	0.27	2009.7.17	2009.7.20	2009.7.17	15237.33
000551	创元科技	0.1	0.09	2009.6.17	2009.6.18	2009.6.17	2269.73
000552	靖远煤电	0.06	0.054	2009.6.25	2009.6.26	2009.6.25	1012.63
000553	沙隆达A	0.05	0.045	2009.6.11	2009.6.12	2009.6.11	1707.51
000554	泰山石油	0.1	0.09	2009.6.12	2009.6.15	2009.6.12	4456.53
000559	万向钱潮	0.1	0.09	2009.6.10	2009.6.11	2009.6.10	9912.21
000562	宏源证券	0.1	0.09	2009.6.11	2009.6.12	2009.6.11	14204.28
000563	陕国投A	0.03	0.027	2009.5.19	2009.5.20	2009.5.19	1021.18
000564	西安民生	0.06	0.054	2009.7.9	2009.7.10	2009.7.9	1498.23
000568	泸州老窖	0.65	0.585	2009.6.29	2009.6.30	2009.6.29	86978.03
000570	苏常柴A	0.08	0.022	2009.9.17	2009.9.18	2009.9.17	1275.85
000581	威孚高科	0.162	0.1458	2009.5.21	2009.5.22	2009.5.21	6855.51
000584	友利控股	0.1	0.09	2009.5.27	2009.6.1	2009.5.27	3875.78
000589	黔轮胎A	0.1	0.09	2009.6.25	2009.6.26	2009.6.25	2383.44
000597	东北制药	0.1	0.09	2009.6.26	2009.6.29	2009.6.26	3196.23
000600	建投能源	0.03	0.027	2009.5.19	2009.5.20	2009.5.19	2690.05
000606	青海明胶	0.011	0	2009.5.15	2009.5.18	2009.5.15	133.26
000612	焦作万方	0.08	0.072	2009.6.11	2009.6.12	2009.6.11	3618.70
000616	亿城股份	0.05	0.045	2009.4.22	2009.4.23	2009.4.22	2812.24
000617	石油济柴	0.025	0.0025	2009.7.29	2009.7.30	2009.7.29	390.98
000619	海螺型材	0.05	0.045	2009.6.11	2009.6.12	2009.6.11	1705.78
000623	吉林敖东	0.2	0.18	2009.5.19	2009.5.20	2009.5.19	10730.36
000625	长安汽车	0.018	0.0162	2009.6.16	2009.6.17	2009.6.16	2995.29
000629	攀钢钢钒	0.12	0.108	2009.8.20	2009.8.21	2009.8.20	67712.40
000630	铜陵有色	0.1	0.09	2009.5.12	2009.5.13	2009.5.12	12414.53
000635	英力特	0.03	0.027	2009.6.18	2009.6.19	2009.6.18	386.54
000637	茂化实华	0.2	0.18	2009.9.7	2009.9.8	2009.9.7	8678.71
000637	茂化实华	0.02	0.018	2009.4.27	2009.4.28	2009.4.27	867.42
000651	格力电器	0.3	0.27	2009.6.2	2009.6.3	2009.6.2	35420.49
000652	泰达股份	0.08	0.072	2009.7.23	2009.7.24	2009.7.23	11123.59
000655	金岭矿业	0.2	0.15	2009.7.20	2009.7.21	2009.7.20	6727.16
000659	珠海中富	0.03	0.027	2009.6.16	2009.6.17	2009.6.16	1929.99
000666	经纬纺机	0.01	0.009	2009.7.16	2009.7.17	2009.7.16	401.34
000667	名流置业	0.02	0.018	2009.6.30	2009.7.1	2009.6.30	2545.66

000668	荣丰控股	0.11	0.099	2009.7.16	2009.7.17	2009.7.16	1538.68
000671	阳光城	0.071	0.0639	2009.6.18	2009.6.19	2009.6.18	1154.94
000679	大连友谊	0.1	0.09	2009.6.17	2009.6.18	2009.6.17	2246.26
000680	山推股份	0.1	0.09	2009.6.8	2009.6.9	2009.6.8	7005.92
000685	中山公用	0.2	0.18	2009.7.2	2009.7.3	2009.7.2	11696.79
000686	东北证券	0.2	0.18	2009.6.8	2009.6.9	2009.6.8	11314.00
000686	东北证券	0.1	0.08	2009.6.25	2009.6.26	2009.6.25	5505.05
000690	宝新能源	0.06	0.054	2009.8.4	2009.8.5	2009.8.4	6495.61
000695	滨海能源	0.02	0.018	2009.7.27	2009.7.28	2009.7.27	421.02
000698	沈阳化工	0.06	0.054	2009.6.2	2009.6.3	2009.6.2	2883.24
000700	模塑科技	0.03	0.027	2009.7.16	2009.7.17	2009.7.16	872.44
000705	浙江震元	0.05	0.045	2009.6.25	2009.6.26	2009.6.25	581.33
000708	大冶特钢	0.1	0.09	2009.6.4	2009.6.5	2009.6.4	4324.64
000712	锦龙股份	0.05	0.045	2009.8.18	2009.8.19	2009.8.18	1439.25
000713	丰乐种业	0.03	0.027	2009.6.19	2009.6.22	2009.6.19	633.52
000715	中兴商业	0.05	0.045	2009.7.28	2009.7.29	2009.7.28	1361.53
000718	苏宁环球	0.02	0.018	2009.6.4	2009.6.5	2009.6.4	2650.59
000726	鲁泰A	0.2	0.18	2009.6.24	2009.6.25	2009.6.24	10210.57
000728	国元证券	0.18	0.162	2009.5.7	2009.5.8	2009.5.7	26128.02
000729	燕京啤酒	0.15	0.135	2009.7.9	2009.7.10	2009.7.9	17533.13
000731	四川美丰	0.15	0.135	2009.5.8	2009.5.11	2009.5.8	7031.93
000739	普洛股份	0.02	0.018	2009.6.12	2009.6.15	2009.6.12	474.83
000748	长城信息	0.05	0.045	2009.5.13	2009.5.14	2009.5.13	1760.97
000752	西藏发展	0.02	0.018	2009.8.21	2009.8.24	2009.8.21	501.06
000756	新华制药	0.03	0.027	2009.7.17	2009.7.20	2009.7.17	886.83
000758	中色股份	0.03	0.017	2009.6.18	2009.6.19	2009.6.18	1333.55
000759	武汉中百	0.1	0.09	2009.5.21	2009.5.22	2009.5.21	5190.31
000761	本钢板材	0.05	0.045	2009.6.24	2009.6.25	2009.6.24	13602.29
000777	中核科技	0.06	0.054	2009.6.8	2009.6.9	2009.6.8	1148.29
000783	长江证券	0.1	0.09	2009.6.10	2009.6.11	2009.6.10	16401.98
000786	北新建材	0.065	0.0585	2009.6.8	2009.6.9	2009.6.8	3569.64
000792	盐湖钾肥	1.672	1.5048	2009.6.25	2009.6.26	2009.6.25	123019.61
000793	华闻传媒	0.02	0.018	2009.6.9	2009.6.10	2009.6.9	2570.99
000797	中国武夷	0.03	0.027	2009.8.12	2009.8.13	2009.8.12	1120.14
000800	一汽轿车	0.35	0.315	2009.7.1	2009.7.2	2009.7.1	54548.57
000807	云铝股份	0.08	0.072	2009.6.25	2009.6.26	2009.6.25	8015.08
000811	烟台冰轮	0.17	0.153	2009.7.9	2009.7.10	2009.7.9	2841.11
000816	江淮动力	0.01	0.009	2009.6.16	2009.6.17	2009.6.16	797.03
000819	岳阳兴长	0.2	0.18	2009.7.17	2009.7.20	2009.7.17	3665.77
000823	超声电子	0.101	0.0909	2009.7.3	2009.7.6	2009.7.3	4217.38
000825	太钢不锈	0.1	0.09	2009.7.2	2009.7.3	2009.7.2	55168.62



000828	东莞控股	0.13	0.117	2009.6.18	2009.6.19	2009.6.18	13121.91
000830	鲁西化工	0.1	0.09	2009.7.7	2009.7.8	2009.7.7	9918.09
000835	四川圣达	0.04	0.006	2009.5.5	2009.5.6	2009.5.5	353.39
000835	四川圣达	0.04	0.006	2009.5.4	2009.5.5	2009.5.4	353.39
000836	鑫茂科技	0.06	0.054	2009.5.25	2009.5.26	2009.5.25	684.53
000839	中信国安	0.1	0.09	2009.6.25	2009.6.26	2009.6.25	14826.55
000848	承德露露	0.4	0.36	2009.5.15	2009.5.18	2009.5.15	7243.67
000850	华茂股份	0.05	0.045	2009.6.5	2009.6.8	2009.6.5	2985.90
000852	江钻股份	0.1	0.09	2009.5.26	2009.5.27	2009.5.26	2982.85
000858	五粮液	0.05	0.045	2009.5.8	2009.5.11	2009.5.8	18231.30
000860	顺鑫农业	0.1	0.09	2009.6.17	2009.6.18	2009.6.17	4194.58
000861	海印股份	0.042	0.0378	2009.5.5	2009.5.6	2009.5.5	1671.75
000869	张裕A	1.2	1.08	2009.6.3	2009.6.4	2009.6.3	41055.95
000877	天山股份	0.17	0.153	2009.6.11	2009.6.12	2009.6.11	4998.37
000881	大连国际	0.2	0.18	2009.7.9	2009.7.10	2009.7.9	5734.66
000883	三环股份	0.05	0.045	2009.7.2	2009.7.3	2009.7.2	1337.03
000887	中鼎股份	0.025	0.0025	2009.6.11	2009.6.12	2009.6.11	647.57
000888	峨眉山A	0.043	0.0387	2009.6.30	2009.7.1	2009.6.30	966.16
000895	双汇发展	0.6	0.54	2009.4.28	2009.4.29	2009.4.28	34900.79
000897	津滨发展	0.012	0.0108	2009.6.9	2009.6.10	2009.6.9	1808.21
000898	鞍钢股份	0.21	0.189	2009.6.25	2009.6.26	2009.6.25	126794.88
000899	赣能股份	0.1	0.09	2009.7.13	2009.7.14	2009.7.13	5263.91
000900	现代投资	0.776	0.6984	2009.6.24	2009.6.25	2009.6.24	29027.58
000903	云内动力	0.15	0.135	2009.5.12	2009.5.13	2009.5.12	5335.95
000905	厦门港务	0.1	0.09	2009.7.6	2009.7.7	2009.7.6	5132.59
000911	南宁糖业	0.065	0.0585	2009.6.15	2009.6.16	2009.6.15	1773.92
000912	泸天化	0.15	0.135	2009.6.29	2009.6.30	2009.6.29	8436.05
000913	钱江摩托	0.04	0.036	2009.5.18	2009.5.19	2009.5.18	1743.84
000916	华北高速	0.14	0.126	2009.5.26	2009.5.27	2009.5.26	14736.63
000917	电广传媒	0.02	0.018	2009.7.8	2009.7.9	2009.7.8	759.43
000919	金陵药业	0.15	0.135	2009.7.16	2009.7.17	2009.7.16	7292.85
000926	福星股份	0.1	0.09	2009.5.20	2009.5.21	2009.5.20	6584.61
000927	一汽夏利	0.05	0.045	2009.7.28	2009.7.29	2009.7.28	7840.45
000932	华菱钢铁	0.05	0.045	2009.6.16	2009.6.17	2009.6.16	13273.97
000933	神火股份	0.2	0.13	2009.6.18	2009.6.19	2009.6.18	8318.17
000936	华西村	0.05	0.045	2009.5.5	2009.5.6	2009.5.5	2075.09
000937	冀中能源	0.15	0.135	2009.4.27	2009.4.28	2009.4.27	11353.57
000948	南天信息	0.22	0.198	2009.6.29	2009.6.30	2009.6.29	4417.79
000950	建峰化工	0.25	0.225	2009.4.15	2009.4.16	2009.4.15	7582.41
000951	中国重汽	0.15	0.135	2009.7.7	2009.7.8	2009.7.7	6080.32
000959	首钢股份	0.1	0.09	2009.7.22	2009.7.23	2009.7.22	28607.01

000960	锡业股份	0.02	0.018	2009.6.22	2009.6.23	2009.6.22	1243.53
000962	东方钨业	0.08	0.072	2009.6.10	2009.6.11	2009.6.10	2704.79
000968	煤气化	0.2	0.18	2009.4.14	2009.4.15	2009.4.14	9801.69
000969	安泰科技	0.08	0.072	2009.5.18	2009.5.19	2009.5.18	3352.24
000970	中科三环	0.055	0.0495	2009.6.11	2009.6.12	2009.6.11	2636.96
000977	浪潮信息	0.02	0.018	2009.6.29	2009.6.30	2009.6.29	409.51
000978	桂林旅游	0.3	0.27	2009.5.20	2009.5.21	2009.5.20	5095.14
000983	西山煤电	0.42	0.378	2009.5.26	2009.5.27	2009.5.26	97746.64
000987	广州友谊	0.33	0.297	2009.6.25	2009.6.26	2009.6.25	11355.02
000988	华工科技	0.035	0.0315	2009.5.4	2009.5.5	2009.5.4	1091.10
000989	九芝堂	0.4	0.36	2009.6.2	2009.6.3	2009.6.2	11206.08
000990	诚志股份	0.08	0.072	2009.6.23	2009.6.24	2009.6.23	2059.24
000998	隆平高科	0.07	0.053	2009.7.3	2009.7.6	2009.7.3	1476.48
000999	华润三九	0.2	0.18	2009.4.22	2009.4.23	2009.4.22	18973.55
001696	宗申动力	0.2	0.18	2009.4.29	2009.4.30	2009.4.29	8747.86
002001	新和成	0.2	0.18	2009.5.6	2009.5.7	2009.5.6	6579.92
002003	伟星股份	1	0.9	2009.4.2	2009.4.3	2009.4.2	18817.31
002004	华邦制药	0.33	0.297	2009.5.21	2009.5.22	2009.5.21	4010.42
002007	华兰生物	0.2	0.18	2009.5.5	2009.5.6	2009.5.5	4297.08
002008	大族激光	0.1	0.09	2009.5.25	2009.5.26	2009.5.25	6460.67
002009	天奇股份	0.02	0.018	2009.7.13	2009.7.14	2009.7.13	398.56
002010	传化股份	0.05	0.045	2009.6.15	2009.6.16	2009.6.15	942.05
002011	盾安环境	0.25	0.225	2009.4.28	2009.4.29	2009.4.28	7839.92
002013	中航精机	0.05	0.025	2009.5.19	2009.5.20	2009.5.19	376.64
002014	永新股份	0.25	0.225	2009.4.16	2009.4.17	2009.4.16	3321.75
002015	霞客环保	0.03	0.027	2009.5.12	2009.5.13	2009.5.12	465.74
002018	华星化工	0.1	0.09	2009.5.25	2009.5.26	2009.5.25	1476.58
002019	鑫富药业	0.1	0.09	2009.5.14	2009.5.15	2009.5.14	1779.95
002022	科华生物	0.2	0.16	2009.4.24	2009.4.27	2009.4.24	5095.13
002023	海特高新	0.1	0.09	2009.6.11	2009.6.12	2009.6.11	1698.59
002024	苏宁电器	0.03	0.007	2009.4.9	2009.4.10	2009.4.9	3407.46
002026	山东威达	0.06	0.054	2009.6.25	2009.6.26	2009.6.25	769.10
002028	思源电气	0.2	0.18	2009.4.17	2009.4.20	2009.4.17	4963.73
002029	七匹狼	0.1	0.09	2009.5.20	2009.5.21	2009.5.20	2716.81
002030	达安基因	0.026	0.0034	2009.6.9	2009.6.10	2009.6.9	242.64
002031	巨轮股份	0.08	0.072	2009.6.11	2009.6.12	2009.6.11	1819.94
002032	苏泊尔	0.2	0.18	2009.4.23	2009.4.24	2009.4.23	8670.21
002033	丽江旅游	0.15	0.135	2009.4.28	2009.4.29	2009.4.28	1422.40
002036	宜科科技	0.1	0.09	2009.5.7	2009.5.8	2009.5.7	1264.49
002037	久联发展	0.1	0.09	2009.5.26	2009.5.27	2009.5.26	1151.09
002038	双鹭药业	0.2	0.18	2009.6.9	2009.6.10	2009.6.9	4640.04



002039	黔源电力	0.15	0.135	2009.5.15	2009.5.18	2009.5.15	1995.55
002040	南京港	0.03	0.027	2009.6.15	2009.6.16	2009.6.15	711.97
002043	兔宝宝	0.1	0.09	2009.7.2	2009.7.3	2009.7.2	1727.28
002044	江苏三友	0.05	0.045	2009.6.11	2009.6.12	2009.6.11	774.55
002045	广州国光	0.05	0.045	2009.6.26	2009.6.29	2009.6.26	370.07
002045	广州国光	0.05	0.045	2009.7.16	2009.7.17	2009.7.16	991.14
002046	轴研科技	0.086	0.0774	2009.11.11	2009.11.12	2009.11.11	876.76
002047	成霖股份	0.1	0.09	2009.6.8	2009.6.9	2009.6.8	2715.10
002048	宁波华翔	0.07	0.063	2009.6.12	2009.6.15	2009.6.12	3173.21
002049	晶源电子	0.11	0.099	2009.5.22	2009.5.25	2009.5.22	1389.13
002050	三花股份	0.6	0.54	2009.5.26	2009.5.27	2009.5.26	15474.76
002051	中工国际	0.35	0.315	2009.6.2	2009.6.3	2009.6.2	6441.11
002054	德美化工	0.16	0.144	2009.5.26	2009.5.27	2009.5.26	1981.25
002055	得润电子	0.02	0.018	2009.6.29	2009.6.30	2009.6.29	196.36
002056	横店东磁	0.05	0.045	2009.6.10	2009.6.11	2009.6.10	1973.07
002058	威尔泰	0.05	0.045	2009.4.29	2009.4.30	2009.4.29	293.85
002059	世博股份	0.08	0.072	2009.6.10	2009.6.11	2009.6.10	1677.06
002060	粤水电	0.06	0.034	2009.6.3	2009.6.4	2009.6.3	1273.94
002062	宏润建设	0.2	0.18	2009.4.28	2009.4.29	2009.4.28	3779.67
002064	华峰氨纶	0.1	0.09	2009.6.17	2009.6.18	2009.6.17	3445.62
002065	东华软件	0.1	0.07	2009.5.21	2009.5.22	2009.5.21	2433.77
002066	瑞泰科技	0.1	0.09	2009.4.28	2009.4.29	2009.4.28	875.24
002068	黑猫股份	0.025	0.0025	2009.5.13	2009.5.14	2009.5.13	263.00
002069	獐子岛	0.35	0.315	2009.6.24	2009.6.25	2009.6.24	7669.72
002074	东源电器	0.1	0.09	2009.6.24	2009.6.25	2009.6.24	1330.67
002077	大港股份	0.05	0.045	2009.7.16	2009.7.17	2009.7.16	1218.32
002078	太阳纸业	0.2	0.18	2009.6.10	2009.6.11	2009.6.10	9800.88
002079	苏州固锝	0.03	0.027	2009.5.21	2009.5.22	2009.5.21	802.87
002080	中材科技	0.2	0.18	2009.5.26	2009.5.27	2009.5.26	2913.80
002081	金螳螂	0.2	0.18	2009.4.21	2009.4.22	2009.4.21	2757.12
002082	栋梁新材	0.1	0.09	2009.5.25	2009.5.26	2009.5.25	2165.67
002083	孚日股份	0.12	0.108	2009.7.17	2009.7.20	2009.7.17	10339.72
002085	万丰奥威	0.1	0.09	2009.6.25	2009.6.26	2009.6.25	2700.48
002086	东方海洋	0.06	0.004	2009.6.5	2009.6.8	2009.6.5	269.45
002088	鲁阳股份	0.2	0.18	2009.5.19	2009.5.20	2009.5.19	4032.65
002089	新海宜	0.06	0.034	2009.4.28	2009.4.29	2009.4.28	573.63
002090	金智科技	0.25	0.225	2009.6.2	2009.6.3	2009.6.2	2429.67
002091	江苏国泰	0.15	0.135	2009.4.17	2009.4.20	2009.4.17	3442.15
002092	中泰化学	0.01	0.009	2009.4.27	2009.4.28	2009.4.27	508.91
002094	青岛金王	0.18	0.162	2009.7.2	2009.7.3	2009.7.2	3725.15
002095	生意宝	0.1	0.09	2009.6.29	2009.6.30	2009.6.29	866.35

002096	南岭民爆	0.28	0.252	2009.5.14	2009.5.15	2009.5.14	2404.68
002098	浔兴股份	0.1	0.09	2009.6.3	2009.6.4	2009.6.3	1493.31
002099	海翔药业	0.1	0.09	2009.5.26	2009.5.27	2009.5.26	1461.07
002100	天康生物	0.07	0.033	2009.5.19	2009.5.20	2009.5.19	728.79
002101	广东鸿图	0.2	0.18	2009.5.21	2009.5.22	2009.5.21	1292.70
002102	冠福家用	0.05	0.045	2009.7.20	2009.7.21	2009.7.20	775.72
002103	广博股份	0.132	0.1188	2009.5.21	2009.5.22	2009.5.21	2707.80
002104	恒宝股份	0.1	0.09	2009.6.1	2009.6.2	2009.6.1	2648.89
002105	信隆实业	0.1	0.09	2009.6.22	2009.6.23	2009.6.22	2594.29
002106	莱宝高科	0.4	0.36	2009.5.26	2009.5.27	2009.5.26	12607.90
002108	沧州明珠	0.3	0.27	2009.6.22	2009.6.23	2009.6.22	2390.73
002109	兴化股份	0.1	0.09	2009.5.7	2009.5.8	2009.5.7	3412.48
002110	三钢闽光	0.03	0.027	2009.7.6	2009.7.7	2009.7.6	1578.01
002111	威海广泰	0.15	0.135	2009.5.7	2009.5.8	2009.5.7	2054.80
002112	三变科技	0.03	0.027	2009.5.11	2009.5.12	2009.5.11	225.53
002115	三维通信	0.15	0.135	2009.4.16	2009.4.17	2009.4.16	1671.28
002116	中国海诚	0.26	0.234	2009.4.27	2009.4.28	2009.4.27	2882.50
002117	东港股份	0.27	0.243	2009.5.20	2009.5.21	2009.5.20	2892.98
002118	紫鑫药业	0.05	0.045	2009.6.4	2009.6.5	2009.6.4	584.23
002120	新海股份	0.08	0.072	2009.5.21	2009.5.22	2009.5.21	1096.80
002121	科陆电子	0.1	0.04	2009.5.25	2009.5.26	2009.5.25	554.80
002122	天马股份	0.1	0.09	2009.4.1	2009.4.2	2009.4.1	2816.91
002123	荣信股份	0.2	0.18	2009.4.9	2009.4.10	2009.4.9	2399.88
002124	天邦股份	0.15	0.135	2009.4.20	2009.4.21	2009.4.20	1850.58
002126	银轮股份	0.12	0.108	2009.7.2	2009.7.3	2009.7.2	1139.27
002127	新民科技	0.1	0.09	2009.6.19	2009.6.22	2009.6.19	1482.58
002128	露天煤业	0.2	0.18	2009.5.15	2009.5.18	2009.5.15	16804.01
002129	中环股份	0.03	0.027	2009.6.5	2009.6.8	2009.6.5	1403.30
002130	沃尔核材	0.1	0.09	2009.6.1	2009.6.2	2009.6.1	978.45
002131	利欧股份	0.3	0.27	2009.5.20	2009.5.21	2009.5.20	4100.77
002132	恒星科技	0.1	0.09	2009.5.19	2009.5.20	2009.5.19	2205.62
002133	广宇集团	0.08	0.072	2009.5.21	2009.5.22	2009.5.21	3692.82
002135	东南网架	0.06	0.054	2009.6.26	2009.6.29	2009.6.26	1139.02
002137	实益达	0.1	0.09	2009.4.21	2009.4.22	2009.4.21	1947.29
002138	顺络电子	0.3	0.27	2009.4.13	2009.4.14	2009.4.13	2729.55
002139	拓邦股份	0.15	0.135	2009.4.8	2009.4.9	2009.4.8	1366.79
002140	东华科技	0.85	0.765	2009.5.22	2009.5.25	2009.5.22	8871.47
002142	宁波银行	0.2	0.18	2009.5.26	2009.5.27	2009.5.26	48249.97
002144	宏达经编	0.1	0.09	2009.5.14	2009.5.15	2009.5.14	975.72
002146	荣盛发展	0.1	0.09	2009.6.9	2009.6.10	2009.6.9	7715.08
002147	方圆支承	0.2	0.18	2009.5.7	2009.5.8	2009.5.7	3392.37



002148	北纬通信	0.2	0.18	2009.6.8	2009.6.9	2009.6.8	1380.58
002149	西部材料	0.15	0.135	2009.8.19	2009.8.20	2009.8.19	1690.96
002150	江苏通润	0.2	0.18	2009.6.8	2009.6.9	2009.6.8	2034.04
002151	北斗星通	0.1	0.09	2009.5.13	2009.5.14	2009.5.13	819.40
002151	北斗星通	0.15	0.135	2009.9.24	2009.9.25	2009.9.24	1228.07
002152	广电运通	0.2	0.18	2009.5.14	2009.5.15	2009.5.14	5475.38
002153	石基信息	0.3	0.27	2009.5.4	2009.5.5	2009.5.4	3041.78
002154	报喜鸟	0.2	0.18	2009.5.26	2009.5.27	2009.5.26	3649.56
002155	辰州矿业	0.1	0.09	2009.6.15	2009.6.16	2009.6.15	5241.32
002157	正邦科技	0.06	0.054	2009.6.29	2009.6.30	2009.6.29	1291.22
002158	汉钟精机	0.25	0.225	2009.6.16	2009.6.17	2009.6.16	3667.50
002160	常铝股份	0.034	0.0306	2009.6.25	2009.6.26	2009.6.25	557.90
002161	远望谷	0.1	0.05	2009.6.24	2009.6.25	2009.6.24	701.41
002162	斯米克	0.03	0.027	2009.6.23	2009.6.24	2009.6.23	1111.96
002163	中航三鑫	0.1	0.09	2009.5.19	2009.5.20	2009.5.19	1900.13
002164	东力传动	0.1	0.09	2009.6.9	2009.6.10	2009.6.9	1729.75
002165	红宝丽	0.3	0.27	2009.4.8	2009.4.9	2009.4.8	3212.28
002167	东方锆业	0.1	0.09	2009.9.16	2009.9.17	2009.9.16	639.15
002168	深圳惠程	0.3	0.27	2009.3.27	2009.3.30	2009.3.27	2704.99
002169	智光电气	0.08	0.072	2009.4.28	2009.4.29	2009.4.28	629.47
002170	芭田股份	0.06	0.024	2009.5.7	2009.5.8	2009.5.7	543.33
002176	江特电机	0.03	0.027	2009.6.10	2009.6.11	2009.6.10	311.51
002179	中航光电	0.05	0.025	2009.5.7	2009.5.8	2009.5.7	772.23
002180	万力达	0.1	0.09	2009.6.9	2009.6.10	2009.6.9	749.94
002181	粤传媒	0.03	0.027	2009.6.9	2009.6.10	2009.6.9	992.07
002182	云海金属	0.05	0.045	2009.5.7	2009.5.8	2009.5.7	888.99
002183	怡亚通	0.32	0.288	2009.6.2	2009.6.3	2009.6.2	7717.06
002184	海得控制	0.1	0.09	2009.7.13	2009.7.14	2009.7.13	1988.48
002186	全聚德	0.44	0.396	2009.5.26	2009.5.27	2009.5.26	5983.57
002187	广百股份	0.35	0.315	2009.4.10	2009.4.13	2009.4.10	5455.13
002189	利达光电	0.04	0.036	2009.6.17	2009.6.18	2009.6.17	777.32
002190	成飞集成	0.2	0.18	2009.5.21	2009.5.22	2009.5.21	2511.98
002191	劲嘉股份	0.3	0.27	2009.5.19	2009.5.20	2009.5.19	12560.01
002193	山东如意	0.05	0.045	2009.7.9	2009.7.10	2009.7.9	767.89
002194	武汉凡谷	0.3	0.27	2009.4.29	2009.4.30	2009.4.29	11587.87
002194	武汉凡谷	0.25	0.225	2009.9.29	2009.9.30	2009.9.29	12560.61
002195	海隆软件	0.1	0.09	2009.5.26	2009.5.27	2009.5.26	711.28
002196	方正电机	0.12	0.108	2009.5.21	2009.5.22	2009.5.21	853.95
002197	证通电子	0.2	0.18	2009.6.18	2009.6.19	2009.6.18	1575.55
002199	东晶电子	0.15	0.135	2009.5.12	2009.5.13	2009.5.12	837.18
002200	绿大地	0.3	0.25	2009.5.14	2009.5.15	2009.5.14	2227.01

002202	金风科技	0.28	0.212	2009.4.23	2009.4.24	2009.4.23	25114.79
002203	海亮股份	0.12	0.108	2009.4.9	2009.4.10	2009.4.9	4672.77
002204	华锐铸钢	0.182	0.1638	2009.6.2	2009.6.3	2009.6.2	3804.19
002205	国统股份	0.04	0.011	2009.5.21	2009.5.22	2009.5.21	242.75
002206	海利得	0.22	0.198	2009.5.19	2009.5.20	2009.5.19	2572.54
002207	准油股份	0.2	0.18	2009.5.14	2009.5.15	2009.5.14	1805.46
002208	合肥城建	0.2	0.18	2009.6.17	2009.6.18	2009.6.17	3112.74
002209	达意隆	0.05	0.045	2009.6.18	2009.6.19	2009.6.18	520.20
002210	飞马国际	0.1	0.09	2009.6.5	2009.6.8	2009.6.5	1311.17
002211	宏达新材	0.05	0.045	2009.6.9	2009.6.10	2009.6.9	1157.40
002212	南洋股份	0.3	0.27	2009.10.20	2009.10.21	2009.10.20	6120.36
002212	南洋股份	0.55	0.495	2009.6.2	2009.6.3	2009.6.2	7477.75
002213	特尔佳	0.1	0.09	2009.5.14	2009.5.15	2009.5.14	929.22
002214	大立科技	0.1	0.09	2009.6.16	2009.6.17	2009.6.16	912.35
002215	诺普信	0.18	0.162	2009.6.10	2009.6.11	2009.6.10	2635.06
002216	三全食品	0.2	0.18	2009.6.4	2009.6.5	2009.6.4	1743.64
002217	联合化工	0.15	0.135	2009.4.29	2009.4.30	2009.4.29	2008.35
002218	拓日新能	0.025	0.0225	2009.5.4	2009.5.5	2009.5.4	467.31
002219	独一味	0.056	0.0004	2009.9.8	2009.9.9	2009.9.8	25.30
002220	天宝股份	0.22	0.198	2009.6.11	2009.6.12	2009.6.11	2034.33
002221	东华能源	0.02	0.018	2009.5.21	2009.5.22	2009.5.21	429.23
002222	福晶科技	0.25	0.225	2009.5.14	2009.5.15	2009.5.14	4498.59
002223	鱼跃医疗	0.3	0.26	2009.4.21	2009.4.22	2009.4.21	2879.16
002224	三力士	0.05	0.045	2009.6.30	2009.7.1	2009.6.30	333.08
002225	濮耐股份	0.08	0.072	2009.5.19	2009.5.20	2009.5.19	2892.09
002226	江南化工	0.1	0.09	2009.5.26	2009.5.27	2009.5.26	504.19
002227	奥特迅	0.2	0.18	2009.6.4	2009.6.5	2009.6.4	2121.46
002228	合兴包装	0.25	0.225	2009.5.22	2009.5.25	2009.5.22	2440.20
002229	鸿博股份	0.25	0.225	2009.4.16	2009.4.17	2009.4.16	1801.37
002230	科大讯飞	0.25	0.225	2009.5.21	2009.5.22	2009.5.21	2536.02
002231	奥维通信	0.1	0.09	2009.5.15	2009.5.18	2009.5.15	963.25
002232	启明信息	0.29	0.261	2009.4.9	2009.4.10	2009.4.9	3534.55
002233	塔牌集团	0.12	0.108	2009.3.25	2009.3.26	2009.3.25	4326.44
002235	安妮股份	0.12	0.108	2009.5.27	2009.6.1	2009.5.27	1087.75
002236	大华股份	0.225	0.2025	2009.5.12	2009.5.13	2009.5.12	1364.59
002237	恒邦股份	0.35	0.315	2009.5.19	2009.5.20	2009.5.19	3206.43
002238	天威视讯	0.1	0.09	2009.5.19	2009.5.20	2009.5.19	2628.30
002239	金飞达	0.1	0.09	2009.6.8	2009.6.9	2009.6.8	1305.89
002240	威华股份	0.1	0.09	2009.6.26	2009.6.29	2009.6.26	2819.38
002241	歌尔声学	0.3	0.27	2009.5.8	2009.5.11	2009.5.8	3378.32
002242	九阳股份	0.8	0.72	2009.4.29	2009.4.30	2009.4.29	20847.22



002243	通产丽星	0.12	0.108	2009.6.10	2009.6.11	2009.6.10	1889.20
002243	通产丽星	0.02	0.008	2009.9.25	2009.9.28	2009.9.25	257.54
002244	滨江集团	0.122	0.0798	2009.4.28	2009.4.29	2009.4.28	11090.70
002245	澳洋顺昌	0.06	0.054	2009.6.22	2009.6.23	2009.6.22	356.06
002246	北化股份	0.06	0.054	2009.6.3	2009.6.4	2009.6.3	1158.60
002247	帝龙新材	0.1	0.09	2009.5.21	2009.5.22	2009.5.21	627.11
002248	华东数控	0.1	0.09	2009.4.22	2009.4.23	2009.4.22	1122.22
002249	大洋电机	0.8	0.72	2009.5.18	2009.5.19	2009.5.18	9165.15
002250	联化科技	0.3	0.27	2009.4.21	2009.4.22	2009.4.21	3489.92
002251	步步高	0.1	0.05	2009.4.16	2009.4.17	2009.4.16	1060.31
002252	上海莱士	0.8	0.72	2009.5.6	2009.5.7	2009.5.6	12496.15
002253	川大智胜	0.5	0.45	2009.4.1	2009.4.2	2009.4.1	2449.69
002254	烟台氨纶	1	0.9	2009.7.10	2009.7.13	2009.7.10	11805.15
002255	海陆重工	0.2	0.18	2009.5.20	2009.5.21	2009.5.20	2047.81
002256	彩虹精化	0.3	0.27	2009.5.18	2009.5.19	2009.5.18	2534.76
002258	利尔化学	0.358	0.3222	2009.4.2	2009.4.3	2009.4.2	4675.71
002258	利尔化学	0.38	0.342	2009.8.26	2009.8.27	2009.8.26	4943.18
002259	升达林业	0.07	0.063	2009.5.14	2009.5.15	2009.5.14	1436.27
002260	伊立浦	0.1	0.09	2009.5.27	2009.6.1	2009.5.27	1170.18
002261	拓维信息	0.1	0.09	2009.5.25	2009.5.26	2009.5.25	738.24
002262	恩华药业	0.1	0.09	2009.6.9	2009.6.10	2009.6.9	1129.70
002264	新华都	0.25	0.225	2009.5.25	2009.5.26	2009.5.25	2548.77
002264	新华都	0.45	0.405	2009.9.15	2009.9.16	2009.9.15	4588.36
002266	浙富股份	0.23	0.207	2009.4.15	2009.4.16	2009.4.15	2991.76
002267	陕天然气	0.4	0.36	2009.5.21	2009.5.22	2009.5.21	19948.58
002268	卫士通	0.2	0.18	2009.5.6	2009.5.7	2009.5.6	1298.55
002269	美邦服饰	0.3	0.27	2009.5.18	2009.5.19	2009.5.18	19727.16
002270	法因数控	0.1	0.09	2009.5.11	2009.5.12	2009.5.11	1312.70
002271	东方雨虹	0.35	0.315	2009.6.2	2009.6.3	2009.6.2	1662.85
002272	川润股份	0.35	0.315	2009.6.18	2009.6.19	2009.6.18	2899.72
002273	水晶光电	0.3	0.27	2009.5.18	2009.5.19	2009.5.18	1907.12
002274	华昌化工	0.3	0.27	2009.7.8	2009.7.9	2009.7.8	5850.13
200002	万科B	0.05	0.05	2009.6.5	2009.6.8	2009.6.10	7457.76
200011	深物业B	0.0112	0.0112	2009.11.20	2009.11.23	2009.11.25	78.14
200012	南玻B	0.1	0.1	2009.7.2	2009.7.3	2009.7.7	5086.48
200016	深康佳B	0.05	0.05	2009.7.9	2009.7.10	2009.7.14	2301.04
200022	深赤湾B	0.5	0.5	2009.7.16	2009.7.17	2009.7.21	10219.00
200024	招商局B	0.1	0.1	2009.6.15	2009.6.16	2009.6.18	3836.84
200026	飞亚达B	0.1	0.1	2009.7.14	2009.7.15	2009.7.17	662.57
200028	一致B	0.1	0.1	2009.6.9	2009.6.10	2009.6.12	622.85
200039	中集B	0.15	0.15	2009.6.11	2009.6.12	2009.6.16	24333.40

200045	深纺织 B	0.05	0.05	2009.6.12	2009.6.15	2009.6.17	280.83
200053	深基地 B	0.172	0.172	2009.7.9	2009.7.10	2009.7.14	2171.33
200058	深赛格 B	0.02	0.02	2009.6.22	2009.6.23	2009.6.25	559.88
200429	粤高速 B	0.1	0.1	2009.8.17	2009.8.18	2009.8.20	3947.35
200488	晨鸣 B	0.05	0.05	2009.7.15	2009.7.16	2009.7.20	3162.91
200513	丽珠 B	0.1	0.1	2009.6.29	2009.6.30	2009.7.2	1304.74
200530	大冷 B	0.15	0.15	2009.6.25	2009.6.26	2009.6.30	1959.55
200539	粤电力 B	0.06	0.06	2009.7.21	2009.7.22	2009.7.24	4523.02
200541	粤照明 B	0.22	0.22	2009.6.25	2009.6.26	2009.6.30	4015.93
200550	江铃 B	0.3	0.3	2009.7.17	2009.7.20	2009.7.22	11705.98
200553	沙隆达 B	0.05	0.05	2009.6.11	2009.6.12	2009.6.16	1306.35
200570	苏常柴 B	0.08	0.08	2009.9.17	2009.9.18	2009.9.22	907.74
200581	苏威孚 B	0.162	0.162	2009.5.21	2009.5.22	2009.5.26	2114.61
200625	长安 B	0.018	0.018	2009.6.16	2009.6.17	2009.6.19	1236.09
200706	瓦轴 B	0.04	0.04	2009.8.20	2009.8.21	2009.8.25	719.60
200726	鲁泰 B	0.2	0.2	2009.6.24	2009.6.25	2009.6.29	7358.64
200761	本钢板 B	0.05	0.05	2009.6.24	2009.6.25	2009.6.29	2271.42
200771	杭汽轮 B	0.4	0.4	2009.6.15	2009.6.16	2009.6.18	6143.35
200869	张裕 B	1.2	1.2	2009.6.3	2009.6.4	2009.6.8	24327.70

注：红利分配总金额指上市公司分配给股东的红利总金额，它等于每股红利乘以总股本。

4.11A 沪市上市公司送股一览表 Summary for Bonus Share of Listed Companies in Shanghai

股票代码 Code	股票简称 Name of Stocks	每 10 股送股或转 赠股数(股) Bonus Shares per 10 Shares	股权登记日 Record Date	除权日 Ex-Date	红股上市日 Listed Date of Bonus Share	红股分配总数(万 股) Total Bonus Shares (10,000)
600000	浦发银行	3.00	2010-06-09			27,124.77
600000	浦发银行	3.00	2010-06-09			237,776.60
600016	民生银行	2.00	2010-07-14			376,460.04
600017	日照港	5.00	2010-09-15			75,505.10
600030	中信证券	5.00	2010-06-23			328,523.38
600030	中信证券	5.00	2010-06-23			3,000.00
600031	三一重工	5.00	2010-06-23			74,400.00
600031	三一重工	5.00	2010-06-23			5,956.68
600031	三一重工	11.00	2010-10-21			19,657.04
600031	三一重工	11.00	2010-10-21			245,520.00
600033	福建高速	5.00	2010-06-11			44,658.25
600033	福建高速	5.00	2010-06-11			46,821.75
600048	保利地产	3.00	2010-04-26			95,641.38



600048	保利地产	3.00	2010-04-26			9,950.25
600056	中国医药	3.00	2010-05-12			7,175.95
600060	海信电器	5.00	2010-05-13			4,200.00
600060	海信电器	5.00	2010-05-13			24,688.39
600064	南京高科	5.00	2010-05-14			17,207.29
600067	冠城大通	2.00	2010-04-16			1,953.26
600067	冠城大通	2.00	2010-04-16			10,305.11
600068	葛洲坝	5.00	2010-07-14			72,269.04
600068	葛洲坝	5.00	2010-07-14			43,979.59
600069	银鸽投资	5.00	2010-06-18			19,802.00
600069	银鸽投资	5.00	2010-06-18			7,710.47
600072	中船股份	1.00	2010-06-09			3,624.47
600088	中视传媒	4.00	2010-08-02			4,200.28
600088	中视传媒	4.00	2010-08-02			5,268.92
600104	上海汽车	3.00	2010-06-07			196,648.64
600105	永鼎股份	4.00	2010-06-24			10,884.42
600106	重庆路桥	1.00	2010-05-24			4,126.10
600112	长征电气	2.00	2010-03-10			6,457.46
600113	浙江东日	6.00	2010-04-30			8,850.00
600118	中国卫星	10.00	2010-04-16			18,092.33
600118	中国卫星	10.00	2010-04-16			17,161.47
600129	太极集团	3.00	2010-06-03			9,851.40
600133	东湖高新	8.00	2010-02-26			14,261.93
600133	东湖高新	8.00	2010-02-26			7,785.44
600141	兴发集团	1.50	2010-07-01			231.13
600141	兴发集团	1.50	2010-07-01			4,536.00
600153	建发股份	8.00	2010-07-15			99,455.59
600159	大龙地产	10.00	2010-08-13			41,500.16
600160	巨化股份	1.00	2010-05-17			5,568.00
600173	卧龙地产	8.00	2010-03-16			16,597.27
600173	卧龙地产	8.00	2010-03-16			15,631.50
600175	美都控股	12.00	2010-04-28			38,655.31
600175	美都控股	12.00	2010-04-28			23,160.43
600192	长城电工	2.00	2010-06-09			2,231.12
600192	长城电工	2.00	2010-06-09			3,464.68
600196	复星医药	5.00	2010-07-23			37,021.15
600196	复星医药	5.00	2010-07-23			26,458.59
600199	金种子酒	10.00	2010-05-14			26,072.15
600208	新潮中宝	5.00	2010-03-31			159,147.45
600208	新潮中宝	5.00	2010-03-31			10,072.67
600222	太龙药业	3.00	2010-05-11			9,516.89
600226	升华拜克	5.00	2010-05-24			13,518.31

600227	赤天化	10.00	2010-05-11			7,068.97
600227	赤天化	10.00	2010-05-11			40,450.65
600236	桂冠电力	4.00	2010-05-05			32,933.19
600236	桂冠电力	4.00	2010-05-05			32,222.51
600238	海南椰岛	8.00	2010-05-21			182.77
600238	海南椰岛	8.00	2010-05-21			13,097.23
600246	万通地产	2.00	2010-04-06			20,280.00
600248	延长化建	4.00	2010-05-05			3,652.92
600248	延长化建	4.00	2010-05-05			8,518.20
600252	中恒集团	10.00	2010-08-27			21,383.09
600252	中恒集团	10.00	2010-08-27			5,910.59
600256	广汇股份	3.00	2010-04-23			16,596.28
600256	广汇股份	3.00	2010-04-23			11,983.74
600266	北京城建	2.00	2010-08-06			14,820.00
600268	国电南自	5.00	2010-05-05			611.90
600268	国电南自	5.00	2010-05-05			8,850.00
600276	恒瑞医药	2.00	2010-03-16			12,414.86
600277	亿利能源	5.00	2010-05-21			21,374.50
600277	亿利能源	5.00	2010-05-21			8,690.00
600289	亿阳信通	6.00	2010-04-15			21,118.26
600291	西水股份	2.00	2010-05-21			6,400.00
600312	平高电气	2.00	2010-06-17			13,649.44
600315	上海家化	3.00	2010-04-13			302.40
600315	上海家化	3.00	2010-04-13			9,464.01
600316	洪都航空	6.00	2010-10-08			21,168.00
600316	洪都航空	6.00	2010-10-08			5,723.79
600321	国栋建设	10.00	2010-07-07			6,555.90
600321	国栋建设	10.00	2010-07-07			16,220.10
600326	西藏天路	2.00	2010-06-09			7,282.81
600326	西藏天路	2.00	2010-06-09			1,837.19
600327	大厦股份	6.00	2010-06-18			19,564.19
600329	中新药业	10.00	2010-07-02			26,671.69
600329	中新药业	10.00	2010-07-02			293.75
600348	国阳新能	15.00	2010-06-07			144,300.00
600351	亚宝药业	10.00	2010-05-27			31,647.60
600371	万向德农	1.00	2010-05-14			1,550.00
600378	天科股份	1.00	2010-05-24			2,456.14
600380	健康元	2.00	2010-04-13			21,957.48
600383	金地集团	8.00	2010-04-30			174,528.00
600383	金地集团	8.00	2010-04-30			24,205.71
600387	海越股份	3.00	2010-06-08			8,896.50
600387	海越股份	3.00	2010-06-08			13.50



600406	国电南瑞	10.00	2010-03-23			25,506.00
600410	华胜天成	1.00	2010-06-03			4,610.16
600415	小商品城	10.00	2010-04-26			30,062.93
600415	小商品城	10.00	2010-04-26			37,977.24
600423	柳化股份	5.00	2010-05-25			13,311.58
600433	冠豪高新	3.00	2010-04-23			1,800.00
600433	冠豪高新	3.00	2010-04-23			4,800.00
600435	中兵光电	5.00	2010-03-16			15,313.53
600435	中兵光电	5.00	2010-03-16			9,508.47
600439	瑞贝卡	2.00	2010-04-15			12,329.85
600468	百利电气	2.00	2010-04-16			3,104.64
600468	百利电气	2.00	2010-04-16			3,231.36
600477	杭萧钢构	2.00	2010-07-13			2,408.59
600477	杭萧钢构	2.00	2010-07-13			4,028.33
600479	千金药业	4.00	2010-06-08			8,709.12
600481	双良股份	2.00	2010-04-20			13,501.39
600486	扬农化工	3.00	2010-05-19			2,373.02
600486	扬农化工	3.00	2010-05-19			1,600.05
600489	中金黄金	8.00	2010-07-09			33,139.19
600489	中金黄金	8.00	2010-07-09			30,109.29
600495	晋西车轴	8.00	2010-07-01			12,080.80
600495	晋西车轴	8.00	2010-07-01			1,352.00
600499	科达机电	3.00	2010-03-08			13,607.88
600507	方大特钢	9.00	2010-10-13			51,366.58
600507	方大特钢	9.00	2010-10-13			10,237.50
600512	腾达建设	10.00	2010-06-08			36,847.03
600513	联环药业	3.00	2010-06-03			2,700.00
600521	华海药业	5.00	2010-04-30			14,961.31
600525	长园集团	10.00	2010-04-28			21,587.75
600547	山东黄金	10.00	2010-05-14			34,596.00
600547	山东黄金	10.00	2010-05-14			36,557.62
600555	九龙山	5.00	2010-07-01			32,450.00
600557	康缘药业	3.00	2010-08-19			7,087.09
600557	康缘药业	3.00	2010-08-19			2,504.76
600566	洪城股份	3.00	2010-05-17			0.54
600566	洪城股份	3.00	2010-05-17			3,188.70
600570	恒生电子	4.00	2010-05-07			17,821.44
600580	卧龙电气	3.00	2010-03-01			8,553.82
600582	天地科技	5.00	2010-07-09			33,720.00
600583	海油工程	2.00	2010-05-06			62,484.00
600583	海油工程	2.00	2010-05-06			2,340.00
600585	海螺水泥	10.00	2010-06-18			133,323.42

600588	用友软件	3.00	2010-04-29			698.29
600588	用友软件	3.00	2010-04-29			18,137.48
600590	泰豪科技	2.00	2010-05-19			7,588.76
600594	益佰制药	5.00	2010-10-14			11,758.50
600595	中孚实业	8.00	2010-03-17			16,000.00
600595	中孚实业	8.00	2010-03-17			36,580.45
600596	新安股份	12.00	2010-04-29			10,805.15
600596	新安股份	12.00	2010-04-29			26,241.29
600606	金丰投资	1.00	2010-05-05			1,130.25
600606	金丰投资	1.00	2010-05-05			2,772.02
600616	金枫酒业	2.00	2010-06-09			7,311.19
600619	海立股份	1.00	2010-07-09			2,896.13
600635	大众公用	1.00	2010-07-13			14,953.36
600639	浦东金桥	1.00	2010-08-12			5,969.54
600647	同达创业	10.00	2010-07-05			5,351.68
600655	豫园商城	8.00	2010-07-26			63,880.98
600675	中华企业	3.00	2010-04-14			8,541.37
600675	中华企业	3.00	2010-04-14			24,099.53
600683	京投银泰	5.00	2010-03-19			14,112.59
600683	京投银泰	5.00	2010-03-19			10,580.00
600703	三安光电	10.00	2010-03-15			20,274.24
600703	三安光电	10.00	2010-03-15			7,494.26
600708	海博股份	1.00	2010-05-11			1,425.08
600708	海博股份	1.00	2010-05-11			3,214.65
600712	南宁百货	5.00	2010-11-09			7,366.47
600712	南宁百货	5.00	2010-11-09			1,313.85
600718	东软集团	3.00	2010-07-07			20,776.02
600718	东软集团	3.00	2010-07-07			7,553.08
600725	云维股份	8.00	2010-05-12			11,440.86
600725	云维股份	8.00	2010-05-12			15,947.36
600735	新华锦	3.50	2010-07-13			2,497.30
600735	新华锦	3.50	2010-07-13			2,921.15
600743	华远地产	2.50	2010-03-05			4,401.00
600743	华远地产	2.50	2010-03-05			15,052.23
600755	厦门国贸	6.00	2010-07-12			30,708.54
600755	厦门国贸	6.00	2010-07-12			7,680.96
600758	红阳能源	3.00	2010-05-07			2,637.31
600758	红阳能源	3.00	2010-05-07			2,155.35
600759	正和股份	3.00	2010-07-19			6,130.47
600759	正和股份	3.00	2010-07-19			22,026.08
600765	中航重机	5.00	2010-05-12			12,485.00
600765	中航重机	5.00	2010-05-12			13,448.44



600770	综艺股份	5.00	2010-07-15			20,250.00
600770	综艺股份	5.00	2010-07-15			1,970.00
600785	新华百货	2.00	2010-05-18			3,457.19
600795	国电电力	10.00	2010-04-30			544,776.91
600806	昆明机床	2.50	2010-07-15			3,839.91
600806	昆明机床	2.50	2010-07-15			3,963.81
600818	中路股份	1.00	2010-04-23			254.03
600818	中路股份	1.00	2010-04-23			1,712.57
600822	上海物贸	5.00	2010-06-07			9,308.51
600822	上海物贸	5.00	2010-06-07			3,896.42
600825	新华传媒	2.00	2010-07-01			5,596.53
600825	新华传媒	2.00	2010-07-01			11,818.27
600828	成商集团	8.00	2010-04-08			62.72
600828	成商集团	8.00	2010-04-08			16,189.13
600831	广电网络	3.00	2010-06-04			13,002.43
600839	四川长虹	5.00	2010-06-25			219.83
600839	四川长虹	5.00	2010-06-25			94,690.74
600844	丹化科技	10.00	2010-03-18			18,373.70
600844	丹化科技	10.00	2010-03-18			10,867.65
600846	同济科技	5.00	2010-06-04			16,309.92
600846	同济科技	5.00	2010-06-04			1,044.57
600846	同济科技	2.00	2010-11-26			9,785.95
600846	同济科技	2.00	2010-11-26			626.74
600867	通化东宝	2.00	2010-06-10			3,308.39
600867	通化东宝	2.00	2010-06-10			6,274.48
600872	中炬高新	1.00	2010-07-01			7,242.16
600875	东方电气	10.00	2010-07-01			35,670.82
600875	东方电气	10.00	2010-07-01			47,522.18
600880	博瑞传播	6.00	2010-05-06			8,021.58
600880	博瑞传播	6.00	2010-05-06			14,495.67
600889	南京化纤	2.00	2010-06-18			5,117.82
600900	长江电力	5.00	2010-07-19			304,531.01
600900	长江电力	5.00	2010-07-19			245,468.99
600970	中材国际	8.00	2010-05-12			6,863.74
600970	中材国际	8.00	2010-05-12			26,880.00
600983	合肥三洋	6.00	2010-10-21			7,376.26
600983	合肥三洋	6.00	2010-10-21			12,603.74
600985	雷鸣科化	2.00	2010-06-23			517.23
600985	雷鸣科化	2.00	2010-06-23			1,282.77
600990	四创电子	10.00	2010-03-22			5,880.00
601001	大同煤业	10.00	2010-07-23			83,685.00
601009	南京银行	3.00	2010-06-08			20,266.35

601009	南京银行	3.00	2010-06-08			34,836.19
601666	平煤股份	3.00	2010-06-17			41,914.17

注：①红股分配总数指上市公司当年送股或转赠的总股数。②发放红利包括因股改而发放的红利（下同）。

4.11B 深市上市公司送股一览表 Summary for Bonus Share of Listed Companies in Shenzhen

股票代码 Code	股票简称 Name of Stocks	每10股送股或转 赠股数(股) Bonus Shares per 10 Shares	股权登记日 Record Date	除权日 Ex-Date	红股上市日 Listed Date of Bonus Share	红股分配总数(万 股) Total Bonus Shares (10,000)
000006	深振业A	5.00	2010-05-12	2010-05-13	2010-05-13	25,359.16
000012	南玻A	7.00	2010-05-13	2010-05-14	2010-05-14	54,188.18
000021	长城开发	5.00	2010-06-09	2010-06-10	2010-06-10	43,975.93
000055	方大集团	0.70	2010-04-02	2010-04-06	2010-04-06	1,522.30
000060	中金岭南	5.50	2010-05-04	2010-05-05	2010-05-05	56,308.56
000063	中兴通讯	5.00	2010-06-23	2010-06-24	2010-06-24	78,069.24
000066	长城电脑	10.00	2010-05-26	2010-05-27	2010-05-27	55,018.98
000157	中联重科	15.00	2010-08-26	2010-08-27	2010-08-27	295,658.21
000159	国际实业	10.00	2010-08-02	2010-08-03	2010-08-03	24,056.96
000338	潍柴动力	10.00	2010-12-03	2010-12-06	2010-12-06	63,064.57
000402	金融街	2.20	2010-07-05	2010-07-06	2010-07-06	54,586.68
000514	渝开发	1.00	2010-04-13	2010-04-14	2010-04-14	6,339.38
000516	开元控股	9.00	2010-06-09	2010-06-10	2010-06-10	33,793.57
000527	美的电器	5.00	2010-05-12	2010-05-13	2010-05-13	104,008.84
000533	万家乐	2.00	2010-03-26	2010-03-29	2010-03-29	11,513.60
000538	云南白药	3.00	2010-07-15	2010-07-16	2010-07-16	16,021.53
000540	中天城投	6.00	2010-04-08	2010-04-09	2010-04-09	34,253.90
000594	国恒铁路	2.00	2010-07-08	2010-07-09	2010-07-09	24,896.20
000608	阳光股份	4.00	2010-04-06	2010-04-07	2010-04-07	21,426.09
000616	亿城股份	1.00	2010-05-31	2010-06-01	2010-06-01	9,029.26
000627	天茂集团	10.00	2010-04-09	2010-04-12	2010-04-12	67,679.49
000637	茂化实华	1.50	2010-05-13	2010-05-14	2010-05-14	6,780.98
000650	仁和药业	5.00	2010-06-29	2010-06-30	2010-06-30	14,005.51
000651	格力电器	5.00	2010-07-12	2010-07-13	2010-07-13	93,929.62
000667	名流置业	9.00	2010-05-31	2010-06-01	2010-06-01	121,243.85
000671	阳光城	10.00	2010-04-16	2010-04-19	2010-04-19	16,750.17
000671	阳光城	6.00	2010-09-15	2010-09-16	2010-09-16	20,100.21
000683	远兴能源	5.00	2010-05-11	2010-05-12	2010-05-12	25,593.80
000690	宝新能源	5.00	2010-03-18	2010-03-19	2010-03-19	57,553.75



000713	丰乐种业	2.00	2010-04-20	2010-04-21	2010-04-21	4,500.00
000771	杭汽轮B	3.00	2010-06-22	2010-06-23	2010-06-23	7,098.00
000778	新兴铸管	3.00	2010-05-13	2010-05-14	2010-05-14	44,235.50
000788	西南合成	6.00	2010-04-12	2010-04-13	2010-04-13	15,610.31
000790	华神集团	3.00	2010-03-26	2010-03-29	2010-03-29	6,227.96
000811	烟台冰轮	5.00	2010-06-24	2010-06-25	2010-06-25	8,768.83
000815	美利纸业	10.00	2010-06-03	2010-06-04	2010-06-04	15,840.00
000836	鑫茂科技	3.00	2010-05-26	2010-05-27	2010-05-27	6,749.95
000848	承德露露	6.00	2010-08-05	2010-08-06	2010-08-06	11,405.16
000876	新希望	1.00	2010-07-13	2010-07-14	2010-07-14	7,567.01
000899	赣能股份	1.80	2010-05-18	2010-05-19	2010-05-19	9,864.58
000918	嘉凯城	2.50	2010-04-06	2010-04-07	2010-04-07	36,083.83
000933	神火股份	4.00	2010-05-25	2010-05-26	2010-05-26	30,000.00
000936	华西村	7.00	2010-10-08	2010-10-11	2010-10-11	30,800.53
000939	凯迪电力	6.00	2010-03-02	2010-03-03	2010-03-03	22,108.80
000950	建峰化工	5.00	2010-04-15	2010-04-16	2010-04-16	19,959.97
000961	中南建设	5.00	2010-05-24	2010-05-25	2010-05-25	38,927.97
000969	安泰科技	8.00	2010-04-27	2010-04-28	2010-04-28	35,791.46
000978	桂林旅游	3.00	2010-05-27	2010-05-28	2010-05-28	8,310.00
000982	中银绒业	5.00	2010-09-29	2010-09-30	2010-09-30	8,300.00
000983	西山煤电	3.00	2010-06-01	2010-06-02	2010-06-02	72,720.00
001696	宗申动力	7.00	2010-04-26	2010-04-27	2010-04-27	42,043.43
002001	新和成	3.00	2010-05-13	2010-05-14	2010-05-14	11,168.40
002001	新和成	5.00	2010-10-15	2010-10-18	2010-10-18	24,198.20
002007	华兰生物	6.00	2010-05-26	2010-05-27	2010-05-27	21,607.68
002013	中航精机	3.00	2010-04-28	2010-04-29	2010-04-29	3,855.60
002018	华星化工	2.00	2010-05-27	2010-05-28	2010-05-28	4,897.62
002022	科华生物	2.00	2010-05-26	2010-05-27	2010-05-27	8,204.62
002023	海特高新	4.00	2010-05-10	2010-05-11	2010-05-11	8,433.58
002024	苏宁电器	5.00	2010-04-15	2010-04-16	2010-04-16	233,207.06
002030	达安基因	2.00	2010-06-17	2010-06-18	2010-06-18	4,815.36
002032	苏泊尔	3.00	2010-05-26	2010-05-27	2010-05-27	13,321.20
002035	华帝股份	3.00	2010-05-12	2010-05-13	2010-05-13	5,153.15
002037	久联发展	3.00	2010-05-12	2010-05-13	2010-05-13	3,993.00
002047	成霖股份	6.00	2010-04-23	2010-04-26	2010-04-26	17,012.43
002051	中工国际	5.00	2010-12-06	2010-12-07	2010-12-07	11,300.00
002054	德美化工	4.00	2010-09-27	2010-09-28	2010-09-28	8,827.64
002055	得润电子	3.00	2010-05-25	2010-05-26	2010-05-26	4,028.94
002062	宏润建设	5.00	2010-05-17	2010-05-18	2010-05-18	15,000.00
002063	远光软件	3.00	2010-05-31	2010-06-01	2010-06-01	5,930.28

002064	华峰氨纶	10.00	2010-05-19	2010-05-20	2010-05-20	36,920.00
002068	黑猫股份	3.00	2010-03-31	2010-04-01	2010-04-01	5,767.20
002069	獐子岛	10.00	2010-04-15	2010-04-16	2010-04-16	22,620.00
002071	江苏宏宝	5.00	2010-07-08	2010-07-09	2010-07-09	6,134.00
002073	软控股份	5.00	2010-05-12	2010-05-13	2010-05-13	24,745.50
002078	太阳纸业	10.00	2010-06-10	2010-06-11	2010-06-11	50,240.52
002081	金螳螂	5.00	2010-04-27	2010-04-28	2010-04-28	10,639.80
002084	海鸥卫浴	2.00	2010-05-06	2010-05-07	2010-05-07	4,660.88
002087	新野纺织	4.00	2010-09-02	2010-09-03	2010-09-03	14,850.24
002090	金智科技	10.00	2010-05-25	2010-05-26	2010-05-26	10,200.00
002091	江苏国泰	2.50	2010-04-19	2010-04-20	2010-04-20	6,000.00
002092	中泰化学	5.00	2010-09-17	2010-09-20	2010-09-20	38,478.00
002093	国脉科技	5.00	2010-03-30	2010-03-31	2010-03-31	13,350.00
002094	青岛金王	5.00	2010-09-30	2010-10-08	2010-10-08	10,730.55
002095	生意宝	5.00	2010-04-28	2010-04-29	2010-04-29	4,500.00
002097	山河智能	5.00	2010-07-09	2010-07-12	2010-07-12	13,715.00
002100	天康生物	3.00	2010-07-12	2010-07-13	2010-07-13	5,232.39
002104	恒宝股份	5.00	2010-06-08	2010-06-09	2010-06-09	14,688.00
002106	莱宝高科	3.00	2010-05-13	2010-05-14	2010-05-14	9,896.64
002108	沧州明珠	7.00	2010-05-14	2010-05-17	2010-05-17	6,900.60
002115	三维通信	6.00	2010-06-04	2010-06-07	2010-06-07	8,046.00
002118	紫鑫药业	7.00	2010-03-18	2010-03-19	2010-03-19	8,507.90
002122	天马股份	10.00	2010-04-23	2010-04-26	2010-04-26	59,400.00
002123	荣信股份	5.00	2010-04-16	2010-04-19	2010-04-19	11,200.00
002124	天邦股份	5.00	2010-04-29	2010-04-30	2010-04-30	6,850.00
002127	新民科技	6.00	2010-05-04	2010-05-05	2010-05-05	10,965.73
002128	露天煤业	2.00	2010-05-19	2010-05-20	2010-05-20	22,111.44
002130	沃尔核材	5.00	2010-06-07	2010-06-08	2010-06-08	8,152.50
002131	利欧股份	10.00	2010-05-21	2010-05-24	2010-05-24	15,056.00
002138	顺络电子	5.00	2010-08-25	2010-08-26	2010-08-26	6,477.58
002139	拓邦股份	2.00	2010-06-24	2010-06-25	2010-06-25	2,800.00
002140	东华科技	10.00	2010-05-17	2010-05-18	2010-05-18	13,938.58
002146	荣盛发展	6.00	2010-05-25	2010-05-26	2010-05-26	53,760.00
002150	江苏通润	5.00	2010-06-21	2010-06-22	2010-06-22	5,212.50
002158	汉钟精机	1.50	2010-06-08	2010-06-09	2010-06-09	2,370.38
002162	斯米克	1.00	2010-05-27	2010-05-28	2010-05-28	3,800.00
002163	中航三鑫	5.00	2010-05-19	2010-05-20	2010-05-20	13,392.50
002165	红宝丽	6.00	2010-04-07	2010-04-08	2010-04-08	9,450.00
002166	莱茵生物	10.00	2010-05-12	2010-05-13	2010-05-13	6,476.69
002167	东方锆业	10.00	2010-03-09	2010-03-10	2010-03-10	8,985.60



002168	深圳惠程	5.00	2010-03-29	2010-03-30	2010-03-30	10,014.62
002172	澳洋科技	5.00	2010-04-20	2010-04-21	2010-04-21	17,400.00
002178	延华智能	2.00	2010-06-03	2010-06-04	2010-06-04	1,600.00
002179	中航光电	5.00	2010-06-09	2010-06-10	2010-06-10	13,387.50
002183	怡亚通	5.00	2010-05-17	2010-05-18	2010-05-18	18,536.14
002185	华天科技	3.00	2010-05-17	2010-05-18	2010-05-18	8,613.00
002188	新嘉联	3.00	2010-05-12	2010-05-13	2010-05-13	3,600.00
002190	成飞集成	6.00	2010-05-13	2010-05-14	2010-05-14	7,733.52
002198	嘉应制药	10.00	2010-09-07	2010-09-08	2010-09-08	8,200.00
002199	东晶电子	3.00	2010-04-27	2010-04-28	2010-04-28	2,418.00
002201	九鼎新材	3.00	2010-05-04	2010-05-05	2010-05-05	3,120.00
002202	金风科技	6.00	2010-04-02	2010-04-06	2010-04-06	84,000.00
002206	海利得	10.00	2010-05-24	2010-05-25	2010-05-25	12,500.00
002208	合肥城建	10.00	2010-06-09	2010-06-10	2010-06-10	16,005.00
002209	达意隆	5.00	2010-05-05	2010-05-06	2010-05-06	6,508.14
002210	飞马国际	5.00	2010-05-31	2010-06-01	2010-06-01	10,200.00
002213	特尔佳	10.00	2010-05-25	2010-05-26	2010-05-26	10,300.00
002219	独一味	6.00	2010-09-28	2010-09-29	2010-09-29	11,208.00
002220	天宝股份	10.00	2010-06-10	2010-06-11	2010-06-11	9,800.00
002223	鱼跃医疗	6.00	2010-05-26	2010-05-27	2010-05-27	9,270.00
002224	三力士	5.00	2010-06-24	2010-06-25	2010-06-25	4,440.00
002226	江南化工	10.00	2010-04-16	2010-04-19	2010-04-19	6,997.98
002231	奥维通信	5.00	2010-05-11	2010-05-12	2010-05-12	5,350.00
002235	安妮股份	3.00	2010-06-10	2010-06-11	2010-06-11	4,500.00
002236	大华股份	10.00	2010-05-06	2010-05-07	2010-05-07	6,680.00
002241	歌尔声学	5.00	2010-03-12	2010-03-15	2010-03-15	12,000.00
002242	九阳股份	5.00	2010-05-04	2010-05-05	2010-05-05	25,365.00
002245	澳洋顺昌	5.00	2010-06-03	2010-06-04	2010-06-04	6,080.00
002247	帝龙新材	5.00	2010-05-13	2010-05-14	2010-05-14	3,340.00
002248	华东数控	10.00	2010-08-23	2010-08-24	2010-08-24	12,874.78
002249	大洋电机	7.00	2010-06-10	2010-06-11	2010-06-11	17,640.00
002250	联化科技	9.00	2010-04-26	2010-04-27	2010-04-27	11,622.60
002252	上海莱士	7.00	2010-10-18	2010-10-19	2010-10-19	11,200.00
002253	川大智胜	2.00	2010-05-18	2010-05-19	2010-05-19	1,248.00
002254	烟台氨纶	6.00	2010-06-10	2010-06-11	2010-06-11	9,789.00
002256	彩虹精化	5.00	2010-05-14	2010-05-17	2010-05-17	6,960.00
002259	升达林业	4.00	2010-06-24	2010-06-25	2010-06-25	8,600.00
002261	拓维信息	3.00	2010-04-27	2010-04-28	2010-04-28	3,354.36
002262	恩华药业	3.00	2010-05-31	2010-06-01	2010-06-01	5,400.00
002264	新华都	5.00	2010-04-15	2010-04-16	2010-04-16	5,344.00

002268	卫士通	6.50	2010-04-30	2010-05-04	2010-05-04	5,233.70
002271	东方雨虹	10.00	2010-04-15	2010-04-16	2010-04-16	7,914.00
002273	水晶光电	3.00	2010-05-20	2010-05-21	2010-05-21	2,601.30
002274	华昌化工	3.00	2010-06-24	2010-06-25	2010-06-25	6,034.00
002276	万马电缆	10.00	2010-04-06	2010-04-07	2010-04-07	20,000.00
002277	家润多	8.00	2010-04-29	2010-04-30	2010-04-30	15,520.00
002278	神开股份	2.00	2010-05-26	2010-05-27	2010-05-27	3,632.27
002279	久其软件	8.00	2010-05-20	2010-05-21	2010-05-21	4,883.20
002280	新世纪	10.00	2010-04-29	2010-04-30	2010-04-30	5,350.00
002284	亚太股份	10.00	2010-05-27	2010-05-28	2010-05-28	9,568.00
002285	世联地产	7.00	2010-04-30	2010-05-04	2010-05-04	8,960.00
002286	保龄宝	3.00	2010-06-02	2010-06-03	2010-06-03	2,400.00
002288	超华科技	6.00	2010-06-02	2010-06-03	2010-06-03	5,155.80
002290	禾盛新材	8.00	2010-03-16	2010-03-17	2010-03-17	6,688.00
002291	星期六	3.00	2010-04-15	2010-04-16	2010-04-16	6,450.00
002292	奥飞动漫	6.00	2010-04-30	2010-05-04	2010-05-04	9,600.00
002294	信立泰	10.00	2010-04-19	2010-04-20	2010-04-20	11,350.00
002296	辉煌科技	7.00	2010-03-31	2010-04-01	2010-04-01	4,305.00
002297	博云新材	10.00	2010-05-14	2010-05-17	2010-05-17	10,700.00
002298	鑫龙电器	5.00	2010-06-10	2010-06-11	2010-06-11	5,500.00
002300	太阳电缆	5.00	2010-04-27	2010-04-28	2010-04-28	6,700.00
002301	齐心文具	5.00	2010-07-16	2010-07-19	2010-07-19	6,226.67
002302	西部建设	5.00	2010-06-30	2010-07-01	2010-07-01	7,000.00
002308	威创股份	10.00	2010-05-06	2010-05-07	2010-05-07	21,380.00
002309	中利科技	8.00	2010-04-15	2010-04-16	2010-04-16	10,680.00
002310	东方园林	5.00	2010-03-18	2010-03-19	2010-03-19	2,504.06
002310	东方园林	10.00	2010-08-25	2010-08-26	2010-08-26	7,512.20
002311	海大集团	3.00	2010-06-09	2010-06-10	2010-06-10	6,720.00
002312	三泰电子	10.00	2010-05-19	2010-05-20	2010-05-20	5,915.00
002316	键桥通讯	3.00	2010-05-19	2010-05-20	2010-05-20	3,600.00
002317	众生药业	5.00	2010-05-12	2010-05-13	2010-05-13	4,000.00
002318	久立特材	3.00	2010-05-11	2010-05-12	2010-05-12	4,800.00
002320	海峡股份	3.00	2010-05-11	2010-05-12	2010-05-12	4,725.00
002325	洪涛股份	2.50	2010-06-02	2010-06-03	2010-06-03	3,000.00
002327	富安娜	3.00	2010-07-07	2010-07-08	2010-07-08	3,090.00
002331	皖通科技	3.00	2010-05-06	2010-05-07	2010-05-07	1,647.96
002333	罗普斯金	6.00	2010-06-08	2010-06-09	2010-06-09	9,408.00
002334	英威腾	9.00	2010-09-15	2010-09-16	2010-09-16	5,760.00
002340	格林美	3.00	2010-06-18	2010-06-21	2010-06-21	2,799.60
002342	巨力索具	2.00	2010-03-24	2010-03-25	2010-03-25	8,000.00



002345	潮宏基	5.00	2010-05-20	2010-05-21	2010-05-21	6,000.00
002350	北京科锐	2.00	2010-05-12	2010-05-13	2010-05-13	2,140.00
002357	富临运业	2.00	2010-05-20	2010-05-21	2010-05-21	1,632.76
002367	康力电梯	2.00	2010-04-28	2010-04-29	2010-04-29	2,670.00
002386	天原集团	2.00	2010-07-14	2010-07-15	2010-07-15	7,996.19
002391	长青股份	6.00	2010-08-24	2010-08-25	2010-08-25	5,935.20
002397	梦洁家纺	5.00	2010-09-08	2010-09-09	2010-09-09	3,150.00
002410	广联达	2.00	2010-07-14	2010-07-15	2010-07-15	2,000.00
002410	广联达	5.00	2010-09-27	2010-09-28	2010-09-28	6,000.00
002411	九九久	5.00	2010-09-28	2010-09-29	2010-09-29	4,300.00
002424	贵州百灵	6.00	2010-10-28	2010-10-29	2010-10-29	8,820.00
002431	棕榈园林	6.00	2010-10-20	2010-10-21	2010-10-21	7,200.00
200012	南玻B	7.00	2010-05-13	2010-05-14	2010-05-14	31,400.52
200017	ST 中华B	1.50	2010-03-17	2010-03-18	2010-03-18	3,239.52
200055	方大B	0.70	2010-04-02	2010-04-06	2010-04-06	1,465.21
200771	杭汽轮B	3.00	2010-06-22	2010-06-23	2010-06-23	4,056.00
300002	神州泰岳	15.00	2010-04-16	2010-04-19	2010-04-19	18,960.00
300003	乐普医疗	10.00	2010-05-17	2010-05-18	2010-05-18	40,600.00
300005	探路者	10.00	2010-04-28	2010-04-29	2010-04-29	6,700.00
300007	汉威电子	10.00	2010-04-12	2010-04-13	2010-04-13	5,900.00
300008	上海佳豪	7.00	2010-04-15	2010-04-16	2010-04-16	3,528.00
300009	安科生物	8.00	2010-05-11	2010-05-12	2010-05-12	6,720.00
300010	立思辰	5.00	2010-04-30	2010-05-04	2010-05-04	5,257.50
300011	鼎汉技术	10.00	2010-05-18	2010-05-19	2010-05-19	5,137.60
300012	华测检测	5.00	2010-04-21	2010-04-22	2010-04-22	4,088.50
300013	新宁物流	5.00	2010-04-29	2010-04-30	2010-04-30	3,000.00
300014	亿纬锂能	5.00	2010-05-17	2010-05-18	2010-05-18	4,400.00
300015	爱尔眼科	10.00	2010-04-16	2010-04-19	2010-04-19	13,350.00
300016	北陆药业	5.00	2010-05-28	2010-05-31	2010-05-31	3,394.42
300017	网宿科技	7.00	2010-05-04	2010-05-05	2010-05-05	6,350.00
300018	中元华电	10.00	2010-04-23	2010-04-26	2010-04-26	6,500.00
300019	硅宝科技	10.00	2010-05-10	2010-05-11	2010-05-11	5,100.00
300020	银江股份	10.00	2010-05-17	2010-05-18	2010-05-18	8,000.00
300021	大禹节水	10.00	2010-04-30	2010-05-04	2010-05-04	6,965.00
300022	吉峰农机	10.00	2010-06-09	2010-06-10	2010-06-10	8,935.00
300023	宝德股份	5.00	2010-05-18	2010-05-19	2010-05-19	3,000.00
300024	机器人	12.00	2010-04-15	2010-04-16	2010-04-16	7,380.00
300025	华星创业	10.00	2010-04-27	2010-04-28	2010-04-28	4,000.00
300026	红日药业	10.00	2010-05-07	2010-05-10	2010-05-10	5,034.20
300027	华谊兄弟	10.00	2010-04-27	2010-04-28	2010-04-28	16,800.00

300028	金亚科技	2.00	2010-05-19	2010-05-20	2010-05-20	2,940.00
300031	宝通带业	10.00	2010-04-13	2010-04-14	2010-04-14	5,000.00
300033	同花顺	10.00	2010-03-11	2010-03-12	2010-03-12	6,720.00
300035	中科电气	5.00	2010-05-12	2010-05-13	2010-05-13	3,075.00
300039	上海凯宝	6.00	2010-04-23	2010-04-26	2010-04-26	6,576.00
300040	九洲电气	10.00	2010-05-06	2010-05-07	2010-05-07	6,945.00
300043	星辉车模	5.00	2010-09-13	2010-09-14	2010-09-14	2,640.00
300044	赛为智能	2.50	2010-05-27	2010-05-28	2010-05-28	2,000.00
300046	台基股份	2.00	2010-04-23	2010-04-26	2010-04-26	1,184.00
300049	福瑞股份	3.00	2010-09-29	2010-09-30	2010-09-30	2,220.00
300050	世纪鼎利	10.00	2010-09-20	2010-09-21	2010-09-21	5,400.00
300051	三五互联	5.00	2010-09-20	2010-09-21	2010-09-21	2,675.00
300052	中青宝	3.00	2010-05-06	2010-05-07	2010-05-07	3,000.00
300055	万邦达	3.00	2010-06-03	2010-06-04	2010-06-04	2,640.00
300058	蓝色光标	5.00	2010-05-18	2010-05-19	2010-05-19	4,000.00
300076	宁波GQY	10.00	2010-09-07	2010-09-08	2010-09-08	5,300.00
300082	奥克股份	5.00	2010-09-02	2010-09-03	2010-09-03	5,400.00

注：红股分配总数指上市公司当年送股或转赠的总股数。

4.12A 沪市上市公司配股一览表 Summary for Rights Issuing of Listed Companies in Shanghai

股票代码 Code	股票简称 Name of Stocks	股权登记日 Record Date	配股认购截止日 Purchase Date	可认购数量（万股） Rights Issuing (10,000)	实际认购数量（万股） Actual Purchase (10,000)	未认购数量（万股） Non-Purchase (10,000)	认购率% Purchase Ratio
600036	招商银行	2010-03-04	2010-03-11	203,565.57	200,724.09	2,841.48	98.60
601166	兴业银行	2010-05-24	2010-05-31	100,000.00	99,245.06	754.94	99.25
601328	交通银行	2010-06-09	2010-06-21	388,948.73	380,558.75	8,389.98	97.84
600601	方正科技	2010-07-01	2010-07-08	51,794.60	46,840.45	4,954.15	90.44
600151	航天机电	2010-07-02	2010-07-09	22,456.32	20,893.07	1,563.25	93.04
600343	航天动力	2010-07-13	2010-07-20	5,550.00	5,468.32	81.68	98.53
600416	湘电股份	2010-08-20	2010-08-27	7,050.00	6,924.23	125.77	98.22
600425	青松建化	2010-08-20	2010-08-27	11,066.74	10,980.38	86.36	99.22
600584	长电科技	2010-10-13	2010-10-20	11,177.76	10,794.96	382.80	96.58
601988	中国银行	2010-11-02	2010-11-09	1,778,189.11	1,770,597.56	7,591.55	99.57
601939	建设银行	2010-11-04	2010-11-11	63,000.00	59,365.76	3,634.24	94.23
601009	南京银行	2010-11-15	2010-11-22	59,694.42	58,115.65	1,578.77	97.36
601398	工商银行	2010-11-15	2010-11-22	1,129,330.57	1,126,215.32	3,115.25	99.72

600303	曙光股份	2010-11-29	2010-12-06	6,660.00	6,525.30	134.70	97.98
600531	豫光金铅	2010-12-13	2010-12-20	6,848.07	6,698.16	149.91	97.81

注：①认购率=实际认购数量/可认购数量*100。②包括网上和网下配股、按登记完成时点统计；说明：方正科技登记完成时点在2008年。

4.12B 深市上市公司配股一览表 Summary for Rights Issuing of Listed Companies in Shenzhen

股票代码 Code	股票简称 Name of Stocks	股权登记日 Record Data	配股认购截止日 Purchase Date	可认购数量 (万股) Rights Issuing (10,000)	实际认购数量 (万股) Actual Purchase (10,000)	未认购数量 (万股) Non-Purchase (10,000)	认购率% Purchase Ratio
000960	锡业股份	2010-01-18	2010-01-25	15,626.08	7,318.57	8,307.51	46.84
000759	武汉中百	2010-01-25	2010-02-01	12,331.12	12,051.62	279.50	97.73
002232	启明信息	2010-03-11	2010-03-18	3,813.60	1,822.13	1,991.47	47.78

注：认购率=实际认购数量/可认购数量*100。

4.13 基金发放现金红利情况 Dividend Distribution of Securities Investment Funds

年份 Year	上海 Shanghai		深圳 Shenzhen	
	2009	2010	2009	2010
分红基金只数 (只) Number of Securities Investment Funds of Dividend Distribution	6	13	5	10
分红基金面值 (亿元) Par Value of Securities Investment Funds of Dividend Distribution (¥100Mil.)	170.00	320.00	104.05	242.80
基金分红总金额 (亿元) Total Dividend Distribution (¥100Mil.)	27.36	93.60	11.02	60.75
平均每份基金分红 (元) Average Dividend Distribution per Share	0.16	0.29	0.11	0.25

注：①基金分红总金额=每份基金红利*权益登记日总份数。②按权益登记日统计。③上述数据仅含封闭式基金数据。

4.14 基金分红一览表 Summary for Dividend Distribution of Securities Investment Funds

基金代码 Code	基金简称 Name of Securities Investment Funds	每份基金分红 (元) Dividend Distribution per Share	权益登记日 Record Date	权益发放日 Dividend Distribution Date	分红总金额 (万元) Total Dividend (¥10,000)
-----------	--	--	-------------------	----------------------------------	-------------------------------------

150002	大成优选	0.010	2010-12-29	2010-12-30	3,962.43
150002	大成优选	0.010	2010-12-30	2010-12-31	3,962.43
184688	基金开元	0.050	2010-04-13	2010-04-14	10,000.00
184689	基金普惠	0.100	2010-01-26	2010-01-27	20,000.00
184689	基金普惠	0.200	2010-02-23	2010-02-24	40,000.00
184689	基金普惠	0.100	2010-04-07	2010-04-08	20,000.00
184689	基金普惠	0.140	2010-04-26	2010-04-27	28,000.00
184690	基金同益	0.300	2010-03-30	2010-03-31	60,000.00
184691	基金景宏	0.310	2010-03-31	2010-04-01	62,000.00
184692	基金裕隆	0.270	2010-03-31	2010-04-01	81,000.00
184693	基金普丰	0.030	2010-01-26	2010-01-27	9,000.00
184693	基金普丰	0.030	2010-02-23	2010-02-24	9,000.00
184693	基金普丰	0.030	2010-04-07	2010-04-08	9,000.00
184693	基金普丰	0.140	2010-04-26	2010-04-27	42,000.00
184698	基金天元	0.305	2010-04-13	2010-04-14	91,500.00
184701	基金景福	0.380	2010-03-31	2010-04-01	114,000.00
184705	基金裕泽	0.082	2010-03-31	2010-04-01	4,100.00
500001	基金金泰	0.110	2010-03-23	2010-03-30	22,000.00
500002	基金泰和	0.047	2010-04-02	2010-04-12	9,400.00
500003	基金安信	0.400	2010-03-31	2010-04-08	80,000.00
500005	基金汉盛	0.300	2010-01-18	2010-01-22	60,000.00
500006	基金裕阳	0.670	2010-03-31	2010-04-08	134,000.00
500008	基金兴华	0.531	2010-01-29	2010-02-04	106,200.00
500009	基金安顺	0.600	2010-03-31	2010-04-08	180,000.00
500011	基金金鑫	0.025	2010-03-23	2010-03-30	7,500.00
500015	基金汉兴	0.303	2010-01-18	2010-01-22	90,900.00
500018	基金兴和	0.180	2010-01-29	2010-02-04	54,000.00
500038	基金通乾	0.330	2010-02-04	2010-02-10	66,000.00
500056	基金科瑞	0.360	2010-04-06	2010-04-13	108,000.00
500058	基金银丰	0.060	2010-03-31	2010-04-08	18,000.00

注：分红总金额指基金派发的红利总金额。

4.15 债券还本付息情况 Repayment of Principal and Interest of Bonds

年份 Year	上海 Shanghai		深圳 Shenzhen	
	2009	2010	2009	2010
一、债券还本付息只数（只） Number of Repayment Principal and Interest	182	291	76	105
国债 T-Bonds	65	80	32	38
企业债券 Enterprise Bonds	61	59	30	43



公司债 Corporate Bonds	27	125	6	19
可转换债券 Convertible Bonds	12	9	5	2
可分离式可转债 Detachable Convertible Bonds	17	18	3	3
二、债券还本付息金额（万元） Repayment Principal and Interest (¥10,000)	7,206,599.23	6,267,424.92	767,120.83	1,012,350.15
国债 T-Bonds	6,505,152.41	5,177,437.80	619,216.45	710,884.20
企业债券 Enterprise Bonds	388,864.65	314,956.07	65,366.90	102,981.31
公司债 Corporate Bonds	224,839.06	688,869.08	66,482.00	183,178.12
可转换债券 Convertible Bonds	11,092.11	7,110.97	5,995.44	5,135.71
可分离式可转债 Detachable Convertible Bonds	76,651.00	79,051.00	10,060.04	10,170.81

4.16A 沪市债券兑付兑息一览表 Summary for Repayment of Principal and Interest of Bonds in Shanghai

债券代码 Code	债券简称 Name of Bonds	债券种类 Category	每百元兑付(兑 息)金额 (元) Repayment per 100 Yuan	债权登记日 Record Date	兑付(兑息) 日 Repayment Date	兑付(兑息) 总金额 Total Repayment (¥10,000)
010004	00 记账(四期)	记账式国债	1.03	2010-05-19	2010-05-24	1,439,796.60
010107	01 记账(七期)	记账式国债	0.02	2010-07-30	2010-08-02	51,111.05
010107	01 记账(七期)	记账式国债	0.02	2010-01-29	2010-02-01	51,110.08
010110	01 记账(十期)	记账式国债	0.03	2010-09-21	2010-09-27	59,000.00
010112	01 记账(十二期)	记账式国债	0.03	2010-10-29	2010-11-01	60,989.01
010203	02 记账(三期)	记账式国债	0.03	2010-04-16	2010-04-19	50,759.75
010213	02 记账(十三期)	记账式国债	0.01	2010-09-17	2010-09-20	31,173.16
010213	02 记账(十三期)	记账式国债	0.01	2010-03-19	2010-03-22	31,161.75
010301	03 记账(一期)	记账式国债	1.03	2010-02-10	2010-02-22	839,928.80
010303	03 国债(3)	记账式国债	0.02	2010-04-16	2010-04-19	39,140.26
010303	03 国债(3)	记账式国债	0.02	2010-10-15	2010-10-18	39,161.57
010307	03 国债(7)	记账式国债	1.03	2010-08-17	2010-08-20	579,323.62
010308	03 国债(8)	记账式国债	0.03	2010-09-16	2010-09-17	48,787.58
010311	03 国债(11)	记账式国债	1.04	2010-11-16	2010-11-19	105,192.43
010404	04 国债(4)	记账式国债	0.05	2010-05-24	2010-05-25	8,324.44
010407	04 国债(7)	记账式国债	0.05	2010-08-24	2010-08-25	14,899.86
010410	04 国债(10)	记账式国债	0.05	2010-11-24	2010-11-25	1,319.78
010501	05 国债(1)	记账式国债	0.02	2010-08-27	2010-08-30	309.35
010501	05 国债(1)	记账式国债	0.02	2010-02-26	2010-03-01	330.48
010503	05 国债(3)	记账式国债	1.03	2010-04-21	2010-04-26	14,379.46
010504	05 国债(4)	记账式国债	0.02	2010-11-12	2010-11-15	7,845.36

010504	05 国债(4)	记账式国债	0.02	2010-05-14	2010-05-17	7,064.46
010505	05 国债(5)	记账式国债	0.03	2010-05-24	2010-05-25	689.20
010509	05 国债(9)	记账式国债	0.03	2010-08-24	2010-08-25	48.89
010511	05 国债(11)	记账式国债	1.02	2010-10-15	2010-10-20	53,470.29
010512	05 国债(12)	记账式国债	0.02	2010-11-12	2010-11-15	870.96
010512	05 国债(12)	记账式国债	0.02	2010-05-14	2010-05-17	122.71
010513	05 国债(13)	记账式国债	0.03	2010-11-24	2010-11-25	490.01
010601	06 国债(1)	记账式国债	0.03	2010-02-26	2010-03-01	229.88
010603	06 国债(3)	记账式国债	0.01	2010-09-21	2010-09-27	102.62
010603	06 国债(3)	记账式国债	0.01	2010-03-26	2010-03-29	102.62
010605	06 国债(5)	记账式国债	0.02	2010-05-14	2010-05-17	31.20
010616	06 国债(16)	记账式国债	0.01	2010-03-25	2010-03-26	146.00
010616	06 国债(16)	记账式国债	0.01	2010-09-21	2010-09-27	146.00
010619	06 国债(19)	记账式国债	0.02	2010-05-14	2010-05-17	16.35
010619	06 国债(19)	记账式国债	0.02	2010-11-12	2010-11-15	16.35
010620	06 国债(20)	记账式国债	0.03	2010-11-26	2010-11-29	174.60
010701	07 国债 01	记账式国债	0.03	2010-02-05	2010-02-08	87.90
010704	07 国债 04	记账式国债	1.03	2010-04-13	2010-04-16	4,110.80
010705	07 国债 05	记账式国债	0.03	2010-04-22	2010-04-23	31.80
010706	07 国债 06	记账式国债	0.02	2010-11-16	2010-11-17	1,067.50
010710	07 国债 10	记账式国债	0.02	2010-06-24	2010-06-25	2.20
010710	07 国债 10	记账式国债	0.02	2010-12-24	2010-12-27	2.20
010713	07 国债 13	记账式国债	0.02	2010-02-12	2010-02-22	3,390.00
010713	07 国债 13	记账式国债	0.02	2010-08-13	2010-08-16	4,068.00
019002	10 国债 02	记账式国债	0.02	2010-08-03	2010-08-04	17.15
019003	10 国债 03	记账式国债	0.02	2010-08-31	2010-09-01	2,040.00
019007	10 国债 07	记账式国债	0.02	2010-09-21	2010-09-27	16.80
019009	10 国债 09	记账式国债	0.02	2010-10-14	2010-10-15	795.96
019014	10 国债 14	记账式国债	0.02	2010-11-23	2010-11-24	261.95
019711	07 国债 11	记账式国债	1.04	2010-07-13	2010-07-16	147,530.25
019714	07 国债 14	记账式国债	0.04	2010-08-20	2010-08-23	1,618.50
019717	07 国债 17	记账式国债	0.04	2010-10-21	2010-10-22	360.00
019718	07 国债 18	记账式国债	0.04	2010-11-25	2010-11-26	43.50
019801	08 国债 01	记账式国债	0.04	2010-02-12	2010-02-22	98.75
019804	08 国债 04	记账式国债	0.04	2010-04-13	2010-04-14	1,851.20
019805	08 国债 05	记账式国债	0.04	2010-04-20	2010-04-21	147.60
019806	08 国债 06	记账式国债	0.02	2010-11-05	2010-11-08	1,125.00
019806	08 国债 06	记账式国债	0.02	2010-05-07	2010-05-10	1,125.00
019811	08 国债 11	记账式国债	0.04	2010-07-13	2010-07-14	784.00
019814	08 国债 14	记账式国债	0.04	2010-08-17	2010-08-18	126.90
019817	08 国债 17	记账式国债	0.04	2010-09-15	2010-09-16	258.30
019818	08 国债 18	记账式国债	0.02	2010-09-21	2010-09-27	18.40



019822	08 国债 22	记账式国债	0.03	2010-11-23	2010-11-24	40.65
019826	08 国债 26	记账式国债	0.02	2010-12-17	2010-12-20	670.83
019908	09 国债 08	记账式国债	1.01	2010-05-11	2010-05-14	30,267.00
019909	09 国债 09	记账式国债	0.02	2010-05-20	2010-05-21	77.50
019912	09 国债 12	记账式国债	0.02	2010-06-17	2010-06-18	154.50
019912	09 国债 12	记账式国债	0.02	2010-12-17	2010-12-20	154.50
019914	09 国债 14	记账式国债	1.01	2010-07-06	2010-07-09	41,434.60
019915	09 国债 15	记账式国债	0.02	2010-07-15	2010-07-16	854.70
019921	09 国债 21	记账式国债	1.01	2010-08-31	2010-09-03	4,058.40
019922	09 国债 22	记账式国债	0.02	2010-09-09	2010-09-10	43.60
019925	09 国债 25	记账式国债	0.02	2010-10-14	2010-10-15	209.00
019928	09 国债 28	记账式国债	1.01	2010-11-09	2010-11-12	158,753.60
019929	09 国债 29	记账式国债	0.02	2010-11-18	2010-11-19	145.20
019930	09 国债 30	记账式国债	0.02	2010-11-29	2010-11-30	1,827.50
020009	09 贴债 09	记账式国债	1.00	2010-03-03	2010-03-08	96,000.00
020014	09 贴债 14	记账式国债	1.00	2010-01-13	2010-01-18	40,000.00
020016	09 贴债 16	记账式国债	1.00	2010-05-05	2010-05-10	268,000.00
020017	09 贴债 17	记账式国债	1.00	2010-02-10	2010-02-22	131,000.00
020019	09 贴债 19	记账式国债	1.00	2010-06-02	2010-06-07	57,000.00
020020	09 贴债 20	记账式国债	1.00	2010-03-17	2010-03-22	95,000.00
020021	09 贴债 21	记账式国债	1.00	2010-01-06	2010-01-11	12,000.00
020022	09 贴债 22	记账式国债	1.00	2010-04-21	2010-04-26	85,000.00
020023	09 贴债 23	记账式国债	1.00	2010-02-03	2010-02-08	5,000.00
020024	09 贴债 24	记账式国债	1.00	2010-08-18	2010-08-23	14,000.00
020025	09 贴债 25	记账式国债	1.00	2010-03-03	2010-03-08	157,000.00
020026	09 贴债 26	记账式国债	1.00	2010-06-11	2010-06-21	5,000.00
020027	10 贴债 01	记账式国债	1.00	2010-07-07	2010-07-12	30,000.00
020029	10 贴债 03	记账式国债	1.00	2010-10-13	2010-10-18	151,000.00
020030	10 贴债 04	记账式国债	1.00	2010-11-10	2010-11-15	64,000.00
020032	10 贴债 06	记账式国债	1.00	2010-09-08	2010-09-13	20,000.00
110003	新钢转债	可转换债券	0.02	2010-08-20	2010-08-26	4,321.59
110004	厦工转债	可转换债券	0.01	2010-08-27	2010-09-03	339.43
110004	厦工转债	可转换债券	1.03	2010-09-21	2010-09-30	75.38
110005	西洋转债	可转换债券	1.03	2010-05-13	2010-05-19	61.31
110006	龙盛转债	可转换债券	1.03	2010-05-05	2010-05-12	304.81
110007	博汇转债	可转换债券	0.01	2010-09-21	2010-09-30	861.75
110008	王府转债	可转换债券	0.00	2010-10-19	2010-10-25	227.66
110008	王府转债	可转换债券	1.03	2010-10-27	2010-11-05	52.53
110078	澄星转债	可转换债券	0.02	2010-05-07	2010-05-13	390.93
110567	山鹰转债	可转换债券	1.05	2010-01-29	2010-02-05	114.07
110598	大荒转债	可转换债券	1.05	2010-03-05	2010-03-12	361.52
120101	01 中移动	记账式企债	0.04	2010-06-17	2010-06-18	9,825.00

120102	01 三峡债	记账式企债	0.05	2010-11-05	2010-11-08	10,008.41
120201	02 三峡债	记账式企债	0.05	2010-09-17	2010-09-20	21,067.76
120203	02 中移(15)	记账式企债	0.04	2010-10-27	2010-10-28	17,364.83
120204	02 苏交通	记账式企债	0.05	2010-12-10	2010-12-13	4,428.82
120205	02 渝城投	记账式企债	0.04	2010-12-08	2010-12-09	4,147.20
120288	02 金茂债	记账式企债	0.04	2010-04-27	2010-04-28	1,498.10
120301	03 沪轨道	记账式企债	0.05	2010-02-12	2010-02-22	9,922.68
120302	03 苏园建	记账式企债	0.04	2010-07-16	2010-07-19	1,724.73
120303	03 三峡债	记账式企债	0.05	2010-07-30	2010-08-02	8,723.91
120304	03 电网(1)	记账式企债	0.05	2010-12-30	2010-12-31	1,635.63
120305	03 电网(2)	记账式企债	0.04	2010-12-30	2010-12-31	1,254.20
120306	03 中电投	记账式企债	0.05	2010-12-07	2010-12-08	2,857.89
120307	03 浦发债	记账式企债	0.04	2010-01-12	2010-01-13	1,624.45
120308	03 沪杭甬	记账式企债	0.04	2010-01-22	2010-01-25	522.91
120309	03 苏交通	记账式企债	0.05	2010-11-19	2010-11-22	1,241.35
120310	03 网通(1)	记账式企债	0.05	2010-12-03	2010-12-06	877.73
120311	03 网通(2)	记账式企债	0.04	2010-12-03	2010-12-06	722.92
120482	04 通用债	记账式企债	0.04	2010-03-30	2010-03-31	408.00
120483	04 中石化	记账式企债	0.05	2010-02-23	2010-02-24	6,068.88
120485	04 国电(1)	记账式企债	0.05	2010-09-21	2010-09-27	303.58
120486	04 国电(2)	记账式企债	0.06	2010-09-21	2010-09-27	33.08
120488	04 京地铁	记账式企债	0.05	2010-12-14	2010-12-15	126.25
120489	04 南网(1)	记账式企债	0.05	2010-09-16	2010-09-17	106.00
120501	05 申能债	记账式企债	0.05	2010-02-01	2010-02-02	116.15
120502	05 苏园建	记账式企债	0.05	2010-05-18	2010-05-19	560.55
120503	05 渝水务	记账式企债	0.05	2010-04-23	2010-04-26	65.65
120505	05 华电债	记账式企债	0.05	2010-06-29	2010-06-30	263.94
120506	05 大唐停	记账式企债	0.05	2010-04-28	2010-04-29	736.61
120508	05 铁道债	记账式企债	0.05	2010-07-28	2010-07-29	697.19
120509	05 国网(1)	记账式企债	0.05	2010-07-07	2010-07-08	1,559.24
120510	05 国网(2)	记账式企债	0.04	2010-07-07	2010-07-08	207.00
120511	05 沪建(1)	记账式企债	0.05	2010-07-26	2010-07-27	770.24
120512	05 沪建(2)	记账式企债	0.05	2010-07-26	2010-07-27	761.49
120516	05 中电投	记账式企债	0.05	2010-07-09	2010-07-12	229.93
120517	05 京能(1)	记账式企债	1.05	2010-07-01	2010-07-06	8,221.56
120518	05 京能(2)	记账式企债	0.05	2010-07-05	2010-07-06	99.00
120519	05 华能债	记账式企债	0.05	2010-07-02	2010-07-05	1,513.08
120520	05 杭城建	记账式企债	0.05	2010-06-18	2010-06-21	85.06
120521	05 国航债	记账式企债	0.04	2010-09-06	2010-09-07	922.14
120522	05 铁通停	记账式企债	0.05	2010-08-17	2010-08-18	306.70
120523	05 闽高速	记账式企债	0.05	2010-06-09	2010-06-10	217.35
120525	05 中核(1)	记账式企债	0.05	2010-07-21	2010-07-22	145.91



120527	05 武城投	记账式企债	0.05	2010-12-24	2010-12-27	503.51
120528	05 世博债	记账式企债	0.04	2010-12-27	2010-12-28	1,165.20
120529	05 宁煤债	记账式企债	0.05	2010-09-15	2010-09-16	309.80
120601	06 大唐停	记账式企债	0.04	2010-02-12	2010-02-22	245.87
120602	06 冀建投	记账式企债	0.04	2010-03-26	2010-03-29	403.37
120603	06 航天债	记账式企债	0.04	2010-04-16	2010-04-19	4.00
120604	06 国网(1)	记账式企债	0.04	2010-05-28	2010-05-31	227.20
120605	06 三峡债	记账式企债	0.04	2010-05-10	2010-05-11	1,888.25
120606	06 张江债	记账式企债	0.04	2010-05-18	2010-05-19	152.00
120607	水务暂停	记账式企债	0.04	2010-06-28	2010-06-29	110.65
120608	06 鲁高速	记账式企债	0.04	2010-04-06	2010-04-07	57.40
120609	06 赣投债	记账式企债	0.04	2010-09-10	2010-09-13	48.92
120610	06 合城投	记账式企债	0.04	2010-09-17	2010-09-20	4.32
120701	07 世博(1)	记账式企债	0.04	2010-02-12	2010-02-22	49.21
120702	07 世博(2)	记账式企债	0.04	2010-02-12	2010-02-22	1,005.25
122000	07 长电债	公司债券	0.05	2010-09-21	2010-09-27	21,400.00
122001	07 海工债	公司债券	0.06	2010-11-08	2010-11-09	6,924.00
122002	07 华能 G1	公司债券	0.06	2010-12-24	2010-12-27	5,670.00
122003	07 华能 G2	公司债券	0.06	2010-12-24	2010-12-27	9,775.00
122004	07 华能 G3	公司债券	0.06	2010-12-24	2010-12-27	19,470.00
122005	08 钒钛债	公司债券	0.07	2010-02-26	2010-03-01	8,840.00
122006	08 金地债	公司债券	0.06	2010-03-09	2010-03-10	6,600.00
122007	08 莱钢债	公司债券	0.07	2010-03-24	2010-03-25	13,100.00
122008	08 华能 G1	公司债券	0.05	2010-05-07	2010-05-10	20,800.00
122009	08 新湖债	公司债券	0.09	2010-07-01	2010-07-02	12,600.00
122010	08 宁沪债	公司债券	0.03	2010-07-27	2010-07-28	2,970.00
122010	08 宁沪债	公司债券	0.03	2010-01-27	2010-01-28	2,970.00
122011	08 金发债	公司债券	0.08	2010-07-23	2010-07-26	8,200.00
122012	08 保利债	公司债券	0.07	2010-07-09	2010-07-12	30,100.00
122013	08 北辰债	公司债券	0.08	2010-07-16	2010-07-19	13,940.00
122014	09 豫园债	公司债券	0.06	2010-07-16	2010-07-19	2,950.00
122015	09 长电债	公司债券	0.05	2010-07-29	2010-07-30	16,730.00
122016	09 中材债	公司债券	0.05	2010-07-28	2010-07-29	13,500.00
122017	09 大唐债	公司债券	0.05	2010-08-16	2010-08-17	15,000.00
122018	09 中交 G1	公司债券	0.05	2010-08-20	2010-08-23	9,870.00
122019	09 中交 G2	公司债券	0.05	2010-08-20	2010-08-23	41,080.00
122020	09 复地债	公司债券	0.07	2010-09-21	2010-09-27	13,870.00
122021	09 广汇债	公司债券	0.07	2010-08-25	2010-08-26	6,950.00
122022	09 城控债	公司债券	0.05	2010-09-10	2010-09-13	10,000.00
122023	09 万业债	公司债券	0.07	2010-09-16	2010-09-17	7,300.00
122024	09 国阳债	公司债券	0.05	2010-09-14	2010-09-15	7,532.00
122025	09 首置债	公司债券	0.06	2010-09-21	2010-09-27	6,500.00

122026	09 福田债	公司债券	0.06	2010-09-21	2010-09-27	5,680.00
122027	09 京城建	公司债券	0.07	2010-09-27	2010-09-28	6,120.00
122028	09 华发债	公司债券	0.07	2010-10-15	2010-10-18	12,600.00
122029	09 万通债	公司债券	0.07	2010-10-13	2010-10-14	7,000.00
122030	09 京综超	公司债券	0.06	2010-11-01	2010-11-02	4,060.00
122031	09 天房债	公司债券	0.07	2010-10-18	2010-10-19	2,190.00
122032	09 隧道债	公司债券	0.06	2010-10-20	2010-10-21	7,770.00
122033	09 富力债	公司债券	0.07	2010-10-22	2010-10-25	37,675.00
122034	09 中企债	公司债券	0.07	2010-10-26	2010-10-27	8,520.00
122035	09 苏高新	公司债券	0.06	2010-11-08	2010-11-09	5,500.00
122036	09 沪张江	公司债券	0.06	2010-12-08	2010-12-09	11,800.00
122037	09 三友债	公司债券	0.06	2010-11-25	2010-11-26	6,067.20
122038	09 宁高科	公司债券	0.05	2010-12-07	2010-12-08	5,360.00
122039	09 皖通债	公司债券	0.05	2010-12-16	2010-12-17	10,000.00
122040	09 新黄浦	公司债券	0.06	2010-12-15	2010-12-16	5,900.00
122041	09 招金债	公司债券	0.05	2010-12-22	2010-12-23	7,500.00
122042	09 金丰债	公司债券	0.06	2010-12-24	2010-12-27	3,540.00
122043	09 紫江债	公司债券	0.06	2010-12-27	2010-12-28	6,100.00
122900	10 杨浦 02	公司债券	0.01	2010-10-27	2010-10-28	38.68
122907	10 芜投 02	公司债券	0.11	2010-10-21	2010-10-22	55.88
122914	09 榕建债	公司债券	0.06	2010-12-15	2010-12-16	1,944.00
122925	09 沈国资	公司债券	0.07	2010-11-26	2010-11-29	2,190.00
122926	09 青国投	公司债券	0.05	2010-12-28	2010-12-29	1,350.00
122927	09 海航债	公司债券	0.08	2010-12-23	2010-12-24	5,548.00
122928	09 铁岭债	公司债券	0.07	2010-12-21	2010-12-22	2,073.50
122929	09 九江债	公司债券	0.07	2010-12-17	2010-12-20	1,207.00
122930	09 盘锦债	公司债券	0.08	2010-12-15	2010-12-16	4,312.00
122931	09 临海债	公司债券	0.08	2010-11-05	2010-11-08	6,064.80
122932	09 宜城债	公司债券	0.07	2010-11-24	2010-11-25	6,370.00
122933	09 南山 1	公司债券	0.06	2010-10-19	2010-10-20	390.00
122934	09 南山 2	公司债券	0.08	2010-10-19	2010-10-20	150.00
122935	09 南通债	公司债券	0.07	2010-11-12	2010-11-15	3,158.40
122936	09 鹤城投	公司债券	0.08	2010-11-16	2010-11-17	7,468.80
122938	09 汾湖债	公司债券	0.07	2010-10-21	2010-10-22	353.44
122939	09 吉安债	公司债券	0.08	2010-10-27	2010-10-28	5,247.00
122940	09 咸城投	公司债券	0.08	2010-09-29	2010-09-30	7,524.00
122942	09 江阴债	公司债券	0.07	2010-09-14	2010-09-15	1,173.00
122943	09 外高桥	公司债券	0.04	2010-09-03	2010-09-06	1,092.00
122944	09 株城投	公司债券	0.07	2010-08-27	2010-08-30	4,620.00
122945	09 虞水债	公司债券	0.07	2010-07-30	2010-08-02	816.00
122946	09 扬城建	公司债券	0.06	2010-07-22	2010-07-23	594.00
122947	09 合建投	公司债券	0.05	2010-07-07	2010-07-08	252.00



122948	09 锡交债	公司债券	0.06	2010-07-07	2010-07-08	1,701.90
122949	09 常投债	公司债券	0.06	2010-06-30	2010-07-01	3,480.00
122950	09 渝能源	公司债券	0.05	2010-06-30	2010-07-01	817.50
122951	09 淮城投	公司债券	0.06	2010-06-25	2010-06-28	2,646.00
122952	09 赣州债	公司债券	0.06	2010-06-11	2010-06-17	2,232.00
122953	09 岳城建	公司债券	0.06	2010-04-29	2010-04-30	176.40
122954	09 武进债	公司债券	0.05	2010-06-08	2010-06-09	2,737.10
122955	09 潭城建	公司债券	0.06	2010-05-31	2010-06-01	971.85
122956	09 常高新	公司债券	0.05	2010-06-03	2010-06-04	2,756.00
122957	09 蓉工投	公司债券	0.05	2010-06-03	2010-06-04	1,676.40
122958	09 长经开	公司债券	0.07	2010-05-21	2010-05-24	3,036.00
122959	09 清控债	公司债券	0.05	2010-05-18	2010-05-19	860.40
122960	09 保利集	公司债券	0.05	2010-05-06	2010-05-07	1,038.40
122961	09 武城投	公司债券	0.05	2010-05-24	2010-05-25	1,085.60
122962	09 宁交通	公司债券	0.05	2010-05-06	2010-05-07	2,615.00
122963	09 张江债	公司债券	0.04	2010-06-09	2010-06-10	928.80
122964	09 龙湖债	公司债券	0.03	2010-05-04	2010-05-05	4,489.00
122964	09 龙湖债	公司债券	0.03	2010-11-04	2010-11-05	4,489.00
122965	09 淮投债	公司债券	0.06	2010-04-14	2010-04-15	2,528.40
122966	09 滇投债	公司债券	0.06	2010-04-26	2010-04-27	1,180.00
122967	09 闽漳龙	公司债券	0.06	2010-04-23	2010-04-26	2,763.60
122968	09 杭城投	公司债券	0.04	2010-04-13	2010-04-14	826.50
122969	09 豫投债	公司债券	0.05	2010-04-14	2010-04-15	291.00
122970	09 三峡 01	公司债券	0.03	2010-04-07	2010-04-08	345.00
122971	09 三峡 02	公司债券	0.04	2010-04-07	2010-04-08	81.00
122972	09 绵投控	公司债券	0.06	2010-04-07	2010-04-08	3,042.00
122973	09 昆创控	公司债券	0.05	2010-03-29	2010-03-30	3,102.00
122974	09 镇城投	公司债券	0.06	2010-03-29	2010-03-30	4,095.00
122975	09 济城建	公司债券	0.05	2010-03-25	2010-03-26	1,123.30
122976	09 永煤债	公司债券	0.04	2010-03-29	2010-03-30	496.48
122977	09 百联债	公司债券	0.04	2010-03-25	2010-03-26	1,079.00
122978	09 津投 1	公司债券	0.03	2010-03-24	2010-03-25	604.00
122979	09 津投 2	公司债券	0.04	2010-03-24	2010-03-25	750.00
122980	09 津投 3	公司债券	0.05	2010-03-24	2010-03-25	956.00
122981	09 铜城投	公司债券	0.07	2010-03-09	2010-03-10	2,258.75
122982	09 长城开	公司债券	0.06	2010-03-08	2010-03-09	3,161.60
122983	09 南钢联	公司债券	0.06	2010-02-26	2010-03-01	3,555.40
122984	09 六城投	公司债券	0.07	2010-03-01	2010-03-02	5,183.00
122985	09 浙能债	公司债券	0.04	2010-02-22	2010-02-23	1,114.40
122986	09 春华债	公司债券	0.06	2010-02-10	2010-02-11	1,824.00
122987	08 云煤化	公司债券	0.05	2010-12-17	2010-12-20	757.40
122988	09 渝隆债	公司债券	0.07	2010-01-14	2010-01-15	5,310.00

122989	08 渝交通	公司债券	0.06	2010-12-09	2010-12-10	1,197.00
122990	08 锡公用	公司债券	0.06	2010-09-30	2010-10-08	2,402.40
122991	08 海航债	公司债券	0.07	2010-12-24	2010-12-27	5,356.20
122992	08 苏交通	公司债券	0.05	2010-11-17	2010-11-18	2,277.00
122993	08 舞钢债	公司债券	0.06	2010-11-12	2010-11-15	387.00
122994	08 云投债	公司债券	0.05	2010-10-21	2010-10-22	2,284.20
122995	08 合建投	公司债券	0.04	2010-08-27	2010-08-30	3,942.00
122996	08 常城建	公司债券	0.06	2010-09-21	2010-09-27	12,285.00
122997	08 苏高新	公司债券	0.06	2010-10-08	2010-10-11	5,157.60
122998	04 长航债	公司债券	0.04	2010-05-25	2010-05-26	35.41
122999	广纸暂停	公司债券	0.06	2010-03-12	2010-03-15	2,012.40
123000	09 宜华债	公司债券	0.08	2010-10-25	2010-10-26	7,950.00
123001	09 爱使债	公司债券	0.08	2010-11-16	2010-11-17	1,900.00
123002	09 东华债	公司债券	0.08	2010-12-27	2010-12-28	2,550.00
123003	09 瑞贝卡	公司债券	0.07	2010-12-27	2010-12-28	2,160.00
123005	09 新海连	公司债券	0.07	2010-11-10	2010-11-11	792.00
126001	06 马钢债	分离式可转债	0.01	2010-11-12	2010-11-15	7,700.00
126002	06 中化债	分离式可转债	0.02	2010-11-30	2010-12-01	2,160.00
126003	07 云化债	分离式可转债	0.01	2010-01-28	2010-01-29	1,200.00
126005	07 武钢债	分离式可转债	0.01	2010-03-25	2010-03-26	9,000.00
126006	07 深高债	分离式可转债	0.01	2010-10-08	2010-10-11	1,500.00
126007	07 日照债	分离式可转债	0.01	2010-11-26	2010-11-29	1,232.00
126008	08 上汽债	分离式可转债	0.01	2010-12-17	2010-12-20	5,040.00
126009	08 赣粤债	分离式可转债	0.01	2010-01-27	2010-01-28	960.00
126010	08 中远债	分离式可转债	0.01	2010-01-27	2010-01-28	840.00
126011	08 石化债	分离式可转债	0.01	2010-02-12	2010-02-22	24,000.00
126012	08 上港债	分离式可转债	0.01	2010-02-12	2010-02-22	1,470.00
126013	08 青啤债	分离式可转债	0.01	2010-04-01	2010-04-02	1,200.00
126014	08 国电债	分离式可转债	0.01	2010-05-06	2010-05-07	3,995.00
126015	08 康美债	分离式可转债	0.01	2010-05-07	2010-05-10	720.00
126016	08 宝钢债	分离式可转债	0.01	2010-06-18	2010-06-21	8,000.00
126017	08 葛洲债	分离式可转债	0.01	2010-06-25	2010-06-28	834.00
126018	08 江铜债	分离式可转债	0.01	2010-09-21	2010-09-27	6,800.00
126019	09 长虹债	分离式可转债	0.01	2010-07-30	2010-08-02	2,400.00
129903	99 三峡债	记账式企债	1.04	2010-07-21	2010-07-26	184,808.00

注：表中统计内容为托管在沪深分公司的债券的兑付兑息情况，而非该债券的完整兑付兑息情况。

4.16B 深市债券兑付兑息一览表 Summary for Repayment of Principal and Interest of Bonds in Shenzhen

债券代码 Code	债券简称 Name of Bonds	债券种类 Category	每百元兑付（兑 息）金额	债权登记日 Record Date	兑付（兑息）日 Repayment Date	兑付（兑息） 总金额 Total
--------------	-----------------------	------------------	-----------------	----------------------	---------------------------	---------------------



			(元) Repayment per 100 Yuan			Repayment (¥ 10,000)
100203	国债 0203	记账式国债	2.54	2010-04-16	2010-04-19	40.25
100213	国债 0213	记账式国债	1.30	2010-03-19	2010-03-22	38.25
100213	国债 0213	记账式国债	1.30	2010-09-17	2010-09-20	26.84
100301	国债 0301	记账式国债	102.66	2010-02-12	2010-02-22	2,469.49
100303	国债 0303	记账式国债	1.70	2010-04-16	2010-04-19	4,974.74
100303	国债 0303	记账式国债	1.70	2010-10-15	2010-10-18	4,953.43
100307	国债 0307	记账式国债	102.66	2010-08-19	2010-08-20	1,245.27
100308	国债 0308	记账式国债	3.02	2010-09-16	2010-09-17	680.02
100311	国债 0311	记账式国债	103.50	2010-11-18	2010-11-19	3,433.20
100404	国债 0404	记账式国债	4.89	2010-05-24	2010-05-25	22.79
100407	国债 0407	记账式国债	4.71	2010-08-24	2010-08-25	7.74
100410	国债 0410	记账式国债	4.86	2010-11-24	2010-11-25	20.89
100501	国债 0501	记账式国债	2.22	2010-02-26	2010-03-01	4.38
100501	国债 0501	记账式国债	2.22	2010-08-27	2010-08-30	3.32
100503	国债 0503	记账式国债	103.30	2010-04-23	2010-04-26	242.65
100505	国债 0505	记账式国债	3.37	2010-05-24	2010-05-25	1.41
100711	国债 0711	记账式国债	103.53	2010-07-15	2010-07-16	62,651.39
100804	国债 0804	记账式国债	3.56	2010-04-13	2010-04-14	498.40
100826	国债 0826	记账式国债	1.77	2010-12-17	2010-12-20	619.50
100908	国债 0908	记账式国债	100.89	2010-05-13	2010-05-14	43,382.70
100921	国债 0921	记账式国债	101.46	2010-09-02	2010-09-03	155,233.80
100928	国债 0928	记账式国债	101.44	2010-11-11	2010-11-12	36,459.87
101002	国债 1002	记账式国债	1.72	2010-08-03	2010-08-04	17.15
101007	国债 1007	记账式国债	1.68	2010-09-21	2010-09-27	403.20
101014	国债 1014	记账式国债	2.02	2010-11-23	2010-11-24	40.30
101904	国债 904	记账式国债	102.87	2010-05-21	2010-05-24	383.40
101912	国债 912	记账式国债	3.05	2010-10-29	2010-11-01	10.99
101917	国债 917	记账式国债	2.13	2010-01-29	2010-02-01	9.92
101917	国债 917	记账式国债	2.13	2010-07-30	2010-08-02	8.91
108009	贴债 0909	记账式国债	100.00	2010-03-05	2010-03-08	35,000.00
108016	贴债 0916	记账式国债	100.00	2010-05-07	2010-05-10	40,000.00
108017	贴债 0917	记账式国债	100.00	2010-02-12	2010-02-22	50,000.00
108020	贴债 0920	记账式国债	100.00	2010-03-19	2010-03-22	8,000.00
108021	贴债 0921	记账式国债	100.00	2010-01-08	2010-01-11	45,000.00
108022	贴债 0922	记账式国债	100.00	2010-04-23	2010-04-26	20,000.00
108023	贴债 0923	记账式国债	100.00	2010-02-05	2010-02-08	4,000.00
108024	贴债 0924	记账式国债	100.00	2010-08-20	2010-08-23	10,000.00
108025	贴债 0925	记账式国债	100.00	2010-03-05	2010-03-08	39,000.00
108026	贴债 0926	记账式国债	100.00	2010-06-18	2010-06-21	72,000.00
108027	贴债 1001	记账式国债	100.00	2010-07-09	2010-07-12	20,000.00

108029	贴债 1003	记账式国债	100.00	2010-10-15	2010-10-18	30,000.00
108030	贴债 1004	记账式国债	100.00	2010-11-12	2010-11-15	20,000.00
111015	01 三峡 10	凭证式企债	4.00	2010-11-05	2010-11-08	5,568.00
111018	02 电网 15	凭证式企债	4.86	2010-06-18	2010-06-21	13,893.17
111019	02 广核债	凭证式企债	4.50	2010-11-10	2010-11-11	9,665.55
111020	03 华能 1	凭证式企债	4.60	2010-12-08	2010-12-09	1,811.96
111021	03 华能 2	凭证式企债	4.05	2010-12-08	2010-12-09	547.96
111022	04 首旅债	凭证式企债	4.00	2010-02-12	2010-02-22	32.00
111023	03 中铁债	凭证式企债	4.63	2010-08-24	2010-08-25	2,835.25
111024	04 华电 1	凭证式企债	5.40	2010-09-28	2010-09-29	128.46
111025	04 华电 2	凭证式企债	4.55	2010-09-28	2010-09-29	188.33
111026	05 粤交通	凭证式企债	5.30	2010-06-28	2010-06-29	507.71
111027	03 石油债	凭证式企债	4.11	2010-10-27	2010-10-28	672.48
111028	05 神华债	凭证式企债	5.25	2010-01-20	2010-01-21	131.25
111029	06 豫投债	记账式企债	4.30	2010-01-18	2010-01-19	21.50
111030	05 泰达债	记账式企债	4.65	2010-12-17	2010-12-20	66.03
111031	06 鄂能债	记账式企债	4.05	2010-05-21	2010-05-24	13.32
111032	06 鲁能债	记账式企债	4.40	2010-07-30	2010-08-02	880.00
111033	06 铁道 01	记账式企债	4.00	2010-10-15	2010-10-18	4,000.00
111034	06 铁道 07	记账式企债	3.65	2010-12-17	2010-12-20	3,650.00
111035	06 节能债	记账式企债	4.05	2010-04-02	2010-04-06	162.00
111036	07 中关村	记账式企债			2010-12-27	3,307.10
111036	07 中关村	记账式企债			2010-11-25	2,466.66
111036	07 中关村	记账式企债	3.34	2010-06-24	2010-06-25	267.20
111037	08 昆建债	记账式企债	6.12	2010-04-01	2010-04-02	2,631.60
111038	08 西基投	记账式企债	6.70	2010-04-01	2010-04-02	1,206.00
111039	08 奈伦债	记账式企债	8.00	2010-05-19	2010-05-20	2,800.00
111040	08 甬交投	记账式企债	6.90	2010-07-21	2010-07-22	220.80
111041	08 铁岭债	记账式企债	8.35	2010-08-20	2010-08-23	3,774.20
111042	08 嘉城投	记账式企债	7.05	2010-08-26	2010-08-27	803.70
111043	*ST 有色	记账式企债	5.80	2010-09-30	2010-10-08	152.50
111044	08 吉高速	记账式企债	5.65	2010-10-22	2010-10-25	310.75
111045	08 西城投	记账式企债	6.38	2010-12-15	2010-12-16	957.00
111046	08 东特债	记账式企债	7.10	2010-12-24	2010-12-27	2,130.00
111047	08 长兴债	记账式企债	8.13	2010-01-05	2010-01-06	9,349.50
111048	09 渝水投	记账式企债	5.92	2010-02-08	2010-02-09	1,373.48
111049	09 绍水务	记账式企债	5.78	2010-02-08	2010-02-09	231.20
111050	09 华菱债	记账式企债	5.20	2010-02-12	2010-02-22	624.00
111051	09 怀化债	记账式企债	8.10	2010-02-12	2010-02-22	9,679.50
111052	09 哈城投	记账式企债	7.08	2010-03-11	2010-03-12	3,681.60
111053	09 许继债	记账式企债	4.60	2010-03-24	2010-03-25	1,481.20
111054	09 连中小	记账式企债	6.53	2010-04-27	2010-04-28	2,775.25



111055	09 华西债	记账式企债	6.05	2010-05-14	2010-05-17	3,443.06
111056	09 湖交投	记账式企债	5.48	2010-05-20	2010-05-21	1,797.44
111057	09 尧城投	记账式企债	6.80	2010-09-21	2010-09-27	149.60
111058	09 黄城投	记账式企债	6.98	2010-12-30	2010-12-31	349.00
111059	09 宿建投	记账式企债	7.48	2010-12-02	2010-12-03	2,244.00
112001	08 粤电债	公司债券	5.50	2010-03-09	2010-03-10	11,000.00
112002	08 中联债	公司债券	6.50	2010-04-20	2010-04-21	7,150.00
112003	08 泰达债	公司债券	7.10	2010-08-11	2010-08-12	4,260.00
112004	08 中粮债	公司债券	6.06	2010-08-24	2010-08-25	7,272.00
112005	08 万科 G1	公司债券	5.50	2010-09-03	2010-09-06	16,485.23
112006	08 万科 G2	公司债券	7.00	2010-09-03	2010-09-06	20,057.19
112007	09 金街 01	公司债券	4.70	2010-08-31	2010-09-01	10,528.00
112008	09 金街 02	公司债券	5.70	2010-08-31	2010-09-01	19,152.00
112009	09 粤高债	公司债券	5.10	2010-09-20	2010-09-21	4,080.00
112010	09 西煤债	公司债券	5.38	2010-10-18	2010-10-19	16,139.83
112011	09 东药债	公司债券	7.05	2010-11-01	2010-11-02	4,056.49
112012	09 名流债	公司债券	7.05	2010-11-02	2010-11-03	12,602.06
112013	09 亿城债	公司债券	8.50	2010-11-03	2010-11-04	5,709.79
112014	09 银基债	公司债券	8.00	2010-11-05	2010-11-08	4,182.63
112015	09 泛海债	公司债券	7.20	2010-11-12	2010-11-15	22,977.30
112016	09 宏润债	公司债券	7.80	2010-11-12	2010-11-15	3,717.01
112017	09 希望债	公司债券	6.10	2010-11-24	2010-11-25	4,815.01
112018	09 津滨债	公司债券	7.20	2010-11-25	2010-11-26	5,029.20
112019	09 宣化债	公司债券	5.75	2010-12-16	2010-12-17	3,964.38
115001	*ST 钊债 1	分离式可转债	1.60	2010-11-26	2010-11-29	5,071.67
115002	国安债 1	分离式可转债	1.20	2010-09-13	2010-09-14	1,932.88
115003	中兴债 1	分离式可转债	0.80	2010-01-29	2010-02-01	3,166.26
125709	唐钢转债	可转换债券	1.40	2010-12-13	2010-12-14	3,753.36
125960	锡业转债	可转换债券	3.21	2010-05-13	2010-05-14	1,382.35

注：表中统计内容为托管在沪深分公司的债券的兑付兑息情况，而非该债券的完整兑付兑息情况。

4.17 发行人股东名册查询情况 Shareholder Book Inquiring

	上海分公司 Shanghai	深圳分公司 Shenzhen	合计 Total
A 股发行人股东名册 查询次数(次) Inquiry Times for A-share Shareholder Book	16,558	39,908	56,466
B 股发行人股东名册 查询次数(次) Inquiry Times for B-share Shareholder Book	259	921	1,180

四、发行人

合计 Total	16,817	40,829	57,646
----------	--------	--------	--------

注：查询次数包括发行人主动申请查询的次数和结算公司定期发送股东名册次数。

五、证券存管系统参与者 Participants of Securities Depository Systems

5.1 登记结算公司证券存管情况 Securities in Deposit

年份 Year	2009	2010
一、存管证券只数 (只) Number of Securities in Deposit	2,240	2,776
(一) 股票 Stocks	1,775	2,160
1. A 股 A-share	1,667	2,052
2. B 股 B-share	108	108
(二) 权证 Warrants	12	4
(三) 债券 Bonds	352	462
1. 国债 T-Bonds	94	110
2. 企业债券 Enterprise Bonds	100	102
3. 公司债 Corporate Bonds	124	216
4. 可转换债券 Convertible Bonds	13	13
5. 分离债 Detachable Convertible Bonds	21	21
(四) 证券投资基金 Investment Funds	91	146
1. 封闭式基金 Close-ended Securities Investment Fund	33	47
2. ETF	9	20
3. LOF	49	79
(五) 资产证券化产品 Assets Backed Securities	10	4
二、存管证券面值 (亿元) Par Value of Securities in Deposit (¥100Mil.)	27,061.74	35,206.24
(一) 股票 Stocks	20,554.76	26,960.87
1. 已上市流通股 Negotiable Shares	14,178.13	19,595.94
A 股 A-share	13,906.58	19,314.16
B 股 B-share	271.55	281.78
2. 限售流通股 Restricted Negotiable Shares	6,269.41	7,268.80
3. 非流通股 Non-negotiable Shares	107.22	96.13
(二) 权证 Warrants	104.30	29.63
(三) 债券 Bonds	4,947.42	6,278.31
1. 国债 T-Bonds	2,113.15	1,977.06
2. 企业债券 Enterprise Bonds	467.32	447.12
3. 公司债 Corporate Bonds	1,296.49	2,116.59
4. 可转换债券 Convertible Bonds	119.81	786.89
5. 分离债 Detachable Convertible Bonds	950.65	950.65

(四) 证券投资基金 Investment Funds	1,408.80	1,926.71
1. 封闭式基金 Close-ended Securities Investment Fund	888.66	1,004.29
2. ETF	354.96	697.01
3. LOF	165.18	225.41
(五) 资产证券化产品 Asses Backed Securities	46.46	10.72
三、存管证券已上市流通市值(亿元) Market Value of Negotiable Securities in Deposit (¥100Mil.)	160,934.92	206,709.02
(一) 股票 Stocks	151,879.52	196,097.02
1. A股 A-share	150,073.12	193,898.09
2. B股 B-share	1,806.40	2,198.93
(二) 权证 Warrants	2,537.70	2,342.79
(三) 债券 Bonds	4,698.96	6,300.51
1. 国债 T-Bonds	1,947.66	1,955.58
2. 企业债券 Enterprise Bonds	464.36	446.15
3. 公司债 Corporate Bonds	1,304.75	2,128.46
4. 可转换债券 Convertible Bonds	165.94	917.48
5. 分离债 Detachable Convertible Bonds	816.25	852.84
(四) 证券投资基金 Investment Funds	1,777.42	1,958.95
1. 封闭式基金 Close-ended Securities Investment Fund	976.17	1,066.25
2. ETF	625.38	667.92
3. LOF	175.87	224.78
(五) 资产证券化产品 Asses Backed Securities	41.32	9.75

注：①面值包含所有上市公司流通股和非流通股的面值；纯B股上市公司的非流通股的面值暂未纳入计算。②流通市值按各证券登记数量与统计时点市价乘积计算；B股市值以国家外汇管理局公布的每月汇率期平均价换算为人民币；③表中数据为沪、深合计数。④2008年的数据按2009年的口径进行了更新。

5.2 主要参与人证券托管总额(含A股、B股、权证、基金、债券、资产证券)前20名 Securities Value in Custody of Top 20 Participants (Including A-share, B-share, Close-ended Investment Fund, Warrant, Asset Backed Securities and Bond)

名次 No.	上海分公司Shanghai			深圳分公司Shenzhen		
	主要参与人名称 Name of Participants	托管总额 (亿元) Total Value (¥100Mil.)	比例 (%) Ratio	主要参与人名称 Name of Participants	托管总额 (亿元) Total Value (¥100Mil.)	比例 (%) Ratio



1	中国银河证券股份有限公司	17,925.08	9.69	广发证券股份有限公司	6,117.08	6.70
2	中信证券股份有限公司	12,224.62	6.61	国泰君安证券股份有限公司	5,122.42	5.61
3	中银国际证券有限责任公司	10,364.61	5.60	国信证券股份有限公司	4,652.63	5.10
4	中国建银投资证券有限公司	8,370.00	4.53	中国银河证券股份有限公司	4,604.64	5.04
5	东兴证券股份有限公司	6,557.19	3.55	招商证券股份有限公司	4,124.07	4.52
6	交通银行	6,486.62	3.51	海通证券股份有限公司	3,989.33	4.37
7	国泰君安证券股份有限公司	6,142.75	3.32	华泰证券股份有限公司	3,497.70	3.83
8	宏源证券股份有限公司	6,067.82	3.28	工商银行	3,031.84	3.32
9	招商证券股份有限公司	5,830.93	3.15	中信证券股份有限公司	2,892.97	3.17
10	工商银行	5,263.86	2.85	申银万国证券股份有限公司	2,215.21	2.43
11	海通证券股份有限公司	4,608.70	2.49	中信建投证券有限责任公司	2,144.33	2.35
12	中国国际金融有限公司	4,564.73	2.47	平安证券有限责任公司	2,093.62	2.29
13	申银万国证券股份有限公司	4,495.42	2.43	建设银行	2,009.33	2.20
14	广发证券股份有限公司	4,066.90	2.20	中国银行	1,959.02	2.15
15	建设银行	3,440.05	1.86	中国建银投资证券有限公司	1,915.52	2.10
16	国信证券股份有限公司	3,332.24	1.80	光大证券股份有限公司	1,780.51	1.95
17	华泰证券股份有限公司	3,248.25	1.76	齐鲁证券有限公司	1,562.28	1.71
18	光大证券股份有限公司	3,044.51	1.65	安信证券股份有限公司	1,546.73	1.69
19	中国银行	2,819.28	1.52	华泰联合证券有限责任公司	1,455.61	1.59
20	中信建投证券有限责任公司	2,565.37	1.39	中国国际金融有限公司	1,342.16	1.47
合计Total		121,418.93	65.66		58,057.00	63.59

注：①主要参与者指证券公司、信托公司、托管银行。②托管总额即托管的流通市值包括已上市和暂未上市的流通证券的市值，按期末收盘价计算，以下同。③债券包括国债、企业债、公司债、可转债、分离债；基金包括封闭式基金、LOF和ETF。④B股托管总额以国家外汇管理局公布的月汇率期平均价换算为人民币。⑤本表只统计参与者自营的证券和为其名下投资者托管的证券。

5.3 主要参与者A股托管总额前20名 A-share Value in Custody of Top 20 Participants

名次 No.	上海分公司Shanghai			深圳分公司Shenzhen		
	主要参与者名称 Name of Participants	托管总额 (亿元) Total Value (¥100Mil.)	比例 (%) Ratio	主要参与者名称 Name of Participants	托管总额 (亿元) Total Value (¥100Mil.)	比例 (%) Ratio
1	中国银河证券股份有限公司	17,827.58	10.04	广发证券股份有限公司	5,936.40	6.93
2	中信证券股份有限公司	12,052.91	6.78	国泰君安证券股份有限公司	4,964.33	5.79
3	中银国际证券有限责任公司	10,341.07	5.82	国信证券股份有限公司	4,563.31	5.33
4	中国建银投资证券有限公司	8,339.04	4.69	中国银河证券股份有限公司	4,395.11	5.13
5	东兴证券股份有限公司	6,549.55	3.69	招商证券股份有限公司	3,864.54	4.51
6	交通银行	6,285.61	3.54	海通证券股份有限公司	3,803.59	4.44
7	宏源证券股份有限公司	6,057.71	3.41	华泰证券股份有限公司	3,425.15	4.00
8	国泰君安证券股份有限公司	6,009.16	3.38	工商银行	2,785.17	3.25
9	招商证券股份有限公司	5,740.51	3.23	中信证券股份有限公司	2,593.71	3.03

10	工商银行	4,759.35	2.68	中信建投证券有限责任公司	2,018.82	2.36
11	海通证券股份有限公司	4,499.05	2.53	平安证券有限责任公司	1,979.70	2.31
12	中国国际金融有限公司	4,429.91	2.49	建设银行	1,938.18	2.26
13	申银万国证券股份有限公司	4,340.00	2.44	申银万国证券股份有限公司	1,902.12	2.22
14	广发证券股份有限公司	3,988.69	2.25	中国建银投资证券有限公司	1,859.59	2.17
15	国信证券股份有限公司	3,226.27	1.82	光大证券股份有限公司	1,708.02	1.99
16	华泰证券股份有限公司	3,180.83	1.79	中国银行	1,693.20	1.98
17	建设银行	3,073.47	1.73	齐鲁证券有限公司	1,504.85	1.76
18	光大证券股份有限公司	3,002.22	1.69	安信证券股份有限公司	1,497.03	1.75
19	中信建投证券有限责任公司	2,501.35	1.41	华泰联合证券有限责任公司	1,400.81	1.63
20	中国银行	2,484.91	1.40	长江证券股份有限公司	1,258.11	1.47
合计Total		118,689.19	66.81		55,091.74	64.31

注：①主要参与人指证券公司、信托公司、托管银行。②A股托管总额即托管的A股流通市值包括已上市和暂未上市的流通股的市值。③比例为某参与人A股托管额占市场A股托管总额的比重。④本表只统计参与人自营的证券和为其名下投资者托管的证券。

5.4 主要参与人B股托管总额前20名 B-share Value in Custody of Top 20 Participants

名次 No.	上海分公司 Shanghai			深圳分公司 Shenzhen		
	主要参与人名称 Name of Participants	托管总额 (万美元) Total Value(\$USD10, 000)	比例 (%) Ratio	主要参与人名称 Name of Participants	托管总额(万港元) Total Value (\$KHD10,000)	比例 (%) Ratio
1	申银万国证券股份有限公司	162,254.36	10.66	汇丰银行	3,023,163.55	21.80
2	汇丰银行(中国)有限公司	138,163.95	9.08	招商证券股份有限公司	2,212,672.46	15.96
3	国泰君安证券股份有限公司	122,566.79	8.05	万国宝通银行	1,054,496.06	7.60
4	海通证券股份有限公司	80,168.13	5.27	广发证券股份有限公司	901,801.71	6.50
5	中国银河证券股份有限公司	78,839.78	5.18	渣打银行	697,429.34	5.03
6	中国国际金融有限公司	59,084.57	3.88	国泰君安证券股份有限公司	624,965.10	4.51
7	招商证券股份有限公司	55,119.79	3.62	中国银河证券股份有限公司	322,306.67	2.32
8	华泰证券股份有限公司	53,286.20	3.50	申银万国证券股份有限公司	320,852.57	2.31
9	广发证券股份有限公司	46,327.35	3.04	国信证券股份有限公司	314,033.01	2.26
10	花旗银行	39,317.08	2.58	华泰联合证券有限责任公司	313,574.44	2.26
11	中信建投证券有限责任公司	39,180.35	2.57	平安证券有限责任公司	303,257.27	2.19
12	中信证券股份有限公司	35,972.37	2.36	安信证券股份有限公司	253,209.98	1.83
13	方正证券股份有限公司	31,641.12	2.08	中国建银投资证券有限公司	228,633.40	1.65
14	中国建银投资证券有限公司	29,849.69	1.96	广东民安证券(取消资格)	198,842.60	1.43
15	国信证券股份有限公司	28,817.71	1.89	光大证券股份有限公司	195,844.01	1.41
16	渣打银行(中国)有限公司	27,998.72	1.84	海通证券股份有限公司	173,723.92	1.25
17	东方证券股份有限公司	26,555.96	1.74	中国国际金融有限公司	157,191.54	1.13

18	中银国际证券有限责任公司	25,206.93	1.66	中银国际证券有限责任公司	139,280.69	1.00
19	中信金通证券有限责任公司	25,170.18	1.65	广州证券有限责任公司	138,393.09	1.00
20	光大证券股份有限公司	24,578.64	1.62	东洋证券亚洲有限公司	121,129.92	0.87
合计Total		1,130,099.67	74.23		11,694,801.33	84.31

注：①主要参与者指证券公司、信托公司、托管银行。②B股托管总额即托管的B股市值；比例为某参与者B股托管额占市场B股托管总额的比重。③本表只统计参与者自营的证券和为其名下投资者托管的证券。

5.5 主要参与者债券托管总额前20名 Bond Value in Custody of Top 20 Participants

名次 No.	上海分公司Shanghai			深圳分公司Shenzhen		
	主要参与者名称 Name of Participants	托管总额(亿元) Total Value (¥100Mill.)	比例 (%) Ratio	主要参与者名称 Name of Participants	托管总额(亿元) Total Value (¥100Mill.)	比例 (%) Ratio
1	工商银行	424.70	7.74	中国银行	122.27	14.95
2	建设银行	332.55	6.06	工商银行	91.58	11.20
3	中国银行	321.74	5.87	平安证券有限责任公司	60.11	7.35
4	农业银行	169.67	3.09	建设银行	49.33	6.03
5	交通银行	165.73	3.02	中信证券股份有限公司	40.94	5.01
6	中信证券股份有限公司	131.06	2.39	中国国际金融有限公司	36.88	4.51
7	平安证券有限责任公司	91.80	1.67	交通银行	32.35	3.96
8	中国国际金融有限公司	86.60	1.58	国泰君安证券股份有限公司	24.81	3.03
9	国信证券股份有限公司	70.79	1.29	农业银行	17.98	2.20
10	招商银行	40.23	0.73	广发证券股份有限公司	17.34	2.12
11	海通证券股份有限公司	34.41	0.63	海通证券股份有限公司	10.29	1.26
12	中国邮政储蓄银行有限公司	32.48	0.59	中期证券经纪有限责任公司	9.49	1.16
13	光大银行	31.78	0.58	中信银行	8.78	1.07
14	汇丰银行	30.73	0.56	中信建投证券有限责任公司	8.45	1.03
15	广发证券股份有限公司	27.43	0.50	招商证券股份有限公司	6.73	0.82
16	招商证券股份有限公司	27.38	0.50	招商银行	5.39	0.66
17	国泰君安证券股份有限公司	26.60	0.48	浦发银行	4.99	0.61
18	渣打银行	25.20	0.46	中国邮政储蓄银行有限公司	4.41	0.54
19	中信银行	24.69	0.45	华泰证券股份有限公司	4.21	0.52
20	花旗银行	22.67	0.41	光大银行	3.51	0.43
合计Total		2118.24	38.6		559.84	68.46

注：①主要参与者指证券公司、信托公司、托管银行。②债券托管总额即托管的债券市值；比例为某参与者债券托管额占市场债券托管总额的比重。③债券包括国债、地方债、企业债、公司债、可转债、分离债。④本表只统计参与者自营的证券和为其名下投资者托管的证券。

5.6 主要参与人基金托管总额前 20 名 Fund Value in Custody of Top 20 Participants

名次 No.	上海分公司Shanghai			深圳分公司Shenzhen		
	主要参与人名称 Name of Participants	托管总额 (亿元) Total Value(¥10 OMil.)	比例 (%) Ratio	主要参与人名称 Name of Participants	托管总额 (亿元) Total Value(¥100 Mil.)	比例 (%) Ratio
1	农业银行	101.01	12.91	中国银行	125.77	10.66
2	工商银行	79.71	10.19	中国国际金融有限公司	77.87	6.60
3	交通银行	35.24	4.50	工商银行	72.32	6.13
4	建设银行	34.01	4.35	中信证券股份有限公司	53.84	4.56
5	招商证券股份有限公司	25.69	3.28	中国银河证券股份有限公司	40.67	3.45
6	中国银河证券股份有限公司	24.91	3.18	国泰君安证券股份有限公司	38.11	3.23
7	国泰君安证券股份有限公司	24.86	3.18	申银万国证券股份有限公司	33.46	2.84
8	申银万国证券股份有限公司	24.61	3.15	西南证券有限责任公司	33.27	2.82
9	海通证券股份有限公司	21.33	2.73	招商证券股份有限公司	32.47	2.75
10	广发证券股份有限公司	19.52	2.50	广发证券股份有限公司	28.38	2.40
11	中信建投证券有限责任公司	16.78	2.14	国信证券股份有限公司	27.25	2.31
12	中信证券股份有限公司	16.59	2.12	海通证券股份有限公司	26.10	2.21
13	华泰证券股份有限公司	15.83	2.02	中信建投证券有限责任公司	24.48	2.07
14	国信证券股份有限公司	15.42	1.97	光大证券股份有限公司	21.80	1.85
15	光大证券股份有限公司	13.27	1.70	华泰证券股份有限公司	20.68	1.75
16	中国银行	12.61	1.61	平安证券有限责任公司	20.30	1.72
17	华宝证券有限责任公司	10.68	1.36	齐鲁证券有限公司	14.57	1.23
18	招商银行	9.27	1.18	安信证券股份有限公司	12.27	1.04
19	中国建银投资证券有限公司	9.04	1.16	中国建银投资证券有限公司	12.14	1.03
20	中国国际金融有限公司	8.92	1.14	兴业证券股份有限公司	11.50	0.97
	合计Total	519.3	66.37		727.25	61.62

注：①主要参与人指证券公司、信托公司、托管银行。②基金托管总额即托管的基金市值，比例为某参与人基金托管额占市场基金托管总额的比重。③本表只统计参与人自营的证券和为其名下投资者托管的证券。④基金指封闭式基金、LOF 和 ETF。

5.7 流通股托管市值地区分布 Regional Distribution of Negotiable Share's Market Value in Custody

地区 Area	上海Shanghai				深圳 Shenzhen			
	A股托管市值 (亿元) A-share's Market Value (¥100 Mil.)	比重 Ratio (%)	B股托管市值 (万美元) B-share's Market Value (\$USD10,000)	比重 Ratio (%)	A股托管市值 (亿元) A-share's Market Value (¥100 Mil.)	比重 Ratio (%)	B股托管市值 (万港元) B-share's Market Value (\$HKD10,000)	比重 Ratio (%)
安徽	1,306.51	0.74	15,661.88	1.03	1,205.29	1.41	9,457.54	0.07
北京	65,561.16	36.90	75,201.35	4.94	7,939.87	9.27	348,040.92	2.51
福建	3,074.87	1.73	7,979.45	0.52	1,836.01	2.14	81,166.31	0.59
甘肃	988.56	0.56	1,442.70	0.09	478.14	0.56	2,893.11	0.02
广东	7,845.41	4.42	60,463.26	3.97	6,924.99	8.08	1,123,121.64	8.10
广西	349.34	0.20	2,521.02	0.17	1,295.48	1.51	24,579.71	0.18
贵州	251.70	0.14	990.87	0.07	335.44	0.39	4,116.34	0.03
海南	222.87	0.13	2,111.71	0.14	227.94	0.27	5,386.96	0.04
河北	1,064.25	0.60	0.00	0.00	723.11	0.84	0.00	0.00
河南	1,283.26	0.72	0.00	0.00	1,316.54	1.54	1,517.26	0.01
黑龙江	1,215.93	0.68	0.00	0.00	460.15	0.54	20,682.72	0.15
湖北	2,431.19	1.37	16,784.21	1.10	1,837.48	2.14	0.00	0.00
湖南	938.12	0.53	10,159.09	0.67	1,138.01	1.33	15,743.01	0.11
吉林	531.39	0.30	8,716.62	0.57	517.24	0.60	13,468.81	0.10
江苏	9,635.49	5.42	71,082.63	4.67	4,591.47	5.36	326,375.49	2.35
江西	517.54	0.29	0.00	0.00	793.90	0.93	7,254.74	0.05
辽宁	972.70	0.55	2,766.93	0.18	1,887.99	2.20	23,503.30	0.17
内蒙古	583.66	0.33	7,811.48	0.51	413.63	0.48	10,425.52	0.08
宁夏	403.07	0.23	0.00	0.00	1.21	0.00	14,667.01	0.11
青海	110.37	0.06	0.00	0.00	807.60	0.94	0.00	0.00
山东	4,084.20	2.30	15,250.43	1.00	2,797.24	3.26	55,637.37	0.40
山西	2,699.65	1.52	2,785.90	0.18	1,701.13	1.99	9,066.14	0.07
陕西	884.53	0.50	2,688.79	0.18	798.67	0.93	23,651.56	0.17
上海	31,871.31	17.94	598,663.03	39.33	11,765.10	13.73	4,383,182.54	31.61
深圳	14,898.81	8.39	157,360.98	10.34	17,203.75	20.08	4,614,736.28	33.28
四川	1,151.24	0.65	4,448.74	0.29	2,336.49	2.73	26,962.18	0.19
天津	500.57	0.28	13,330.18	0.88	807.92	0.94	0.00	0.00
西藏	0.00	0.00	684.10	0.04	0.00	0.00	0.00	0.00
新疆	661.49	0.37	6,937.82	0.46	1,011.40	1.18	0.00	0.00
云南	1,063.82	0.60	1,694.26	0.11	900.74	1.05	8,658.67	0.06
浙江	4,271.93	2.40	62,713.75	4.12	5,911.71	6.90	152,941.63	1.10
重庆	1,328.59	0.75	5,559.56	0.37	1,266.79	1.48	62,377.99	0.45
中国香港	0.00	0.00	140,723.30	9.24	0.00	0.00	2,210,280.29	15.94

中国台湾	0.00	0.00	0.00	0.00	0.00	0.00	0.00	0.00
新加坡	0.00	0.00	94.53	0.01	0.00	0.00	0.00	0.00
韩国	0.00	0.00	0.00	0.00	0.00	0.00	191.40	0.00
美国	0.00	0.00	0.00	0.00	0.00	0.00	0.00	0.00
英国	0.00	0.00	0.00	0.00	0.00	0.00	0.00	0.00
日本	0.00	0.00	8,285.14	0.54	0.00	0.00	103,875.84	0.75
马来西亚	0.00	0.00	0.00	0.00	0.00	0.00	0.00	0.00
印尼	0.00	0.00	0.00	0.00	0.00	0.00	0.00	0.00
未指定/ 托管	14,948.38	8.41	2,472.05	0.16	886.65	1.03	1,000.39	0.01
其他	0.00	0.00	214,842.11	14.11	3,572.42	4.17	181,582.34	1.31
合计	177,651.91	100.00	1,522,227.87	100.00	85,691.50	100.00	13,866,545.01	100.00

注：①流通股包括已上市和暂未上市的流通股。②A股按期末投资者指定/托管的营业部或托管银行的联系地址统计；B股按结算会员的通讯地址统计。③沪市未办理指定交易的账户中的证券，归入“未指定/托管”。④深市无法确定席位/营业部所在地区的账户中的证券，暂归入“其他”。

5.8 转托管/转指定情况 Changes of Designated Brokers

	上海分公司 Shanghai	深圳分公司 Shenzhen	合计 Total
一、转托管/指定的笔数（万笔）Number of Changes (unit:10,000)	459.26	114.59	573.85
二、转托管/指定的证券面值（亿元）Par Value of Changes (¥100Mil.)	1,100.41	295.64	1,396.05
三、转托管/指定的证券市值（亿元）Market Value of Changes (¥100Mil.)	10,700.62	3,768.70	14,469.32

注：①上述数据包括A股（含已上市和暂未上市）、基金、国债、可转债，不含企业债、B股、国债回购等。



六、证券结算系统参与人 Participants of Securities Clearing and Settlement System

6.1 参与人家数 Number of Participants

年份 Year	上海分公司 Shanghai		深圳分公司 Shenzhen	
	2009	2010	2009	2010
一、境内参与人家数(家) Number of Domestic Participants	194	156	160	161
证券公司 Securities Companies	128	106	120	119
信托公司 Trust Companies	8	2	6	5
托管银行 Custodian Banks	19	21	19	22
其他 Others	39	27	15	15
二、境外参与 B 股结算的机构家数 (家) Number of Foreign B-share Clearing and Settlement Institutions	64	62	45	44
证券公司 Securities Companies	59	58	38	36
托管银行 Custodian Banks	5	4	7	8

注：①结算参与人指参加资金结算业务的结算参与人。②其他包括财务公司、保险公司、财政公司、国债服务部等结算参与人。

6.2 参与人资金结算情况 Cash Settlement of Participants

	上海分公司 Shanghai				深圳分公司 Shenzhen			
	结算总额(亿元) Gross Settlement Value (100 Mil.)	结算净额(亿元) Net Settlement Value (100 Mil.)	结算效率 I (%) Efficiency of Settlement I	结算效率 II (%) Efficiency of Settlement II	结算总额(亿元) Gross Settlement Value (100 Mil.)	结算净额(亿元) Net Settlement Value (100 Mil.)	结算效率 I (%) Efficiency of Settlement I	结算效率 II (%) Efficiency of Settlement II
2009 年								
人民币 RMB	1,099,990.78	51,057.80	94.67	82.38	1,332,044.11	15,578.13	98.41	72.43
美元 US Dollar	313.32	29.03	90.00	83.35	0.05	0.03	39.22	—
港元 Hong Kong Dollar	—	—	—	—	2,344.15	367.72	84.31	—
2010 年								
人民币 RMB	1,032,308.30	64,329.95	93.05	83.45	2,520,003.04	14,260.76	99.19	68.98
美元 US Dollar	324.93	35.78	87.90	80.02	0.08	0.05	38.32	—
港元 Hong Kong	—	—	—	—	2,495.51	371.70	85.10	—

Dollar

注：①结算总额：统计期内所有结算项目分币种逐笔计算的应收、应付绝对值之和；②结算净额：统计期内每日每个结算备付金帐户净额结算部分应收、应付轧差数的绝对值之和；③人民币结算效率 I=1-二级市场结算净额/二级市场结算总额；人民币结算效率 II=1-(二级市场结算净额+一级市场结算总额)/结算总额；④美元结算效率 I=1-净额结算部分的结算净额/净额结算部分的结算总额；美元结算效率 II=1-(净额交收部分的结算净额+逐笔交收的结算总额)/结算总额。

6.3A 参与人人民币结算净额前 20 名 RMB Net Settlement Value of Top 20 Participants

名次 No.	沪市Shanghai			深市Shenzhen		
	参与人名称 Name of Participants	结算净额 (万元) Net Settlement Value (¥10,000)	比重 Ratio (%)	参与人名称 Name of Participants	结算净额 (万元) Net Settlement Value (¥10,000)	比重 Ratio (%)
1	工行托管专户	43,545,821.96	6.77	工行基金托管结算专户	13,566,499.72	9.51
2	建行托管专户	36,673,127.44	5.70	建行基金托管结算专户	10,786,296.72	7.56
3	中行托管专户	35,739,798.68	5.56	中行基金托管结算专用	7,994,143.17	5.61
4	中油财务公司	29,972,505.25	4.66	农行基金托管结算专户	7,313,021.84	5.13
5	交行托管专户	27,787,382.12	4.32	交行基金托管结算专用	6,369,164.37	4.47
6	泰康资产管理	23,485,775.65	3.65	国信证券股份有限公司	6,107,589.27	4.28
7	太保资运专户	23,350,003.87	3.63	招商证券股份有限公司	5,659,346.97	3.97
8	农行托管专户	22,589,252.31	3.51	中信证券股份有限公司	5,360,016.70	3.76
9	平安证券客户	14,121,680.45	2.20	国泰君安证券股份公司	4,716,748.36	3.31
10	银河证券客户	13,774,222.64	2.14	平安证券有限责任公司	4,561,824.33	3.20
11	国信证券公司	11,555,523.36	1.80	广发证券股份有限公司	4,439,559.18	3.11
12	招行托管专户	10,528,642.29	1.64	中国银河证券股份公司	4,417,224.44	3.10
13	申银万国客户	9,617,206.71	1.50	海通证券股份有限公司	4,326,620.38	3.03
14	中信证券公司	9,133,556.21	1.42	安信证券股份有限公司	3,645,138.83	2.56
15	中信证券客户	8,216,616.27	1.28	中信建投证券有限公司	3,570,739.61	2.50
16	中国国际金融	8,164,070.55	1.27	华泰证券股份有限公司	3,549,442.05	2.49
17	招商证券客户	8,003,139.86	1.24	中国建银投资证券公司	3,508,400.16	2.46
18	国泰君安客户	7,892,822.20	1.23	华泰联合证券有限公司	3,420,699.76	2.40
19	海通证券客户	7,610,242.45	1.18	光大证券股份有限公司	3,375,858.68	2.37
20	中信建投客户	7,220,908.40	1.12	申银万国证券股份公司	3,096,237.74	2.17

注：①主要结算参与人指参加资金结算业务的证券公司、信托公司、托管银行。②比重指某结算参与人的人民币结算净额占所有结算参与人全部人民币结算净额的比重。



6.3B 参与人美元结算净额前 20 名 USD Net Settlement Value of Top 20 Participants

名次 No.	沪市Shanghai			深市Shenzhen		
	参与人名称 Name of Participants	结算净额 (万美元) Net Settlement Value (\$USD10,000)	比重 Ratio (%)	参与人名称 Name of Participants	结算净额 (万美元) Net Settlement Value (\$USD10,000)	比重 Ratio (%)
1	国泰君安证券客户	34,442.62	9.63	申银万国代办转让专用	85.18	17.96
2	招商证券股份客户	18,684.37	5.22	国泰君安代办转让专用	49.93	10.53
3	中国国际金融客户	16,865.61	4.71	广发证券代办转让专用	45.92	9.68
4	申银万国证券客户	14,213.70	3.97	国信证券代办转让专用	35.46	7.48
5	海通证券公司客户	13,363.22	3.74	海通证券代办转让专用	31.46	6.63
6	中国银河证券客户	12,154.25	3.40	中信证券代办转让专用	30.01	6.33
7	中银国际证券客户	10,083.73	2.82	长江证券代办转让专用	29.27	6.17
8	华泰证券公司客户	9,660.25	2.70	银河证券代办转让专用	23.85	5.03
9	国信证券股份客户	9,207.74	2.57	信达证券代办转让专用	23.34	4.92
10	光大证券公司客户	9,016.42	2.52	光大证券代办转让专用	17.02	3.59
11	中信证券股份客户	8,787.48	2.46	招商证券代办转让专用	15.15	3.20
12	广发证券公司客户	8,486.01	2.37	东方证券代办转让专用	13.92	2.94
13	方正证券公司客户	8,429.85	2.36	齐鲁证券代办转让专用	9.35	1.97
14	恒泰证券公司客户	6,690.63	1.87	中投证券代办转让专用	8.64	1.82
15	中国建银投资客户	6,390.37	1.79	湘财证券代办转让专用	8.02	1.69
16	中信建投证券客户	6,215.30	1.74	兴业证券代办转让专用	5.64	1.19
17	东方证券公司客户	5,841.46	1.63	东兴证券代办转让专用	5.02	1.06
18	中信金通证券客户	5,806.52	1.62	华泰证券代办转让专用	4.96	1.05
19	安信证券公司客户	5,790.69	1.62	中银证券代办转让专用	4.43	0.93
20	中信万通证券客户	5,304.72	1.48	渤海证券代办转让专用	4.16	0.88

6.3C 参与人港元结算净额前 20 名 HKD Net Settlement Value of Top 20 Participants

	参与人名称 Name of Participants	结算净额 (万港元) Net Settlement Value (\$HKD10,000)	比重 Ratio (%)
1	汇丰银行	527,911.70	14.20
2	渣打银行	261,123.83	7.02
3	万国宝通银行	253,103.71	6.81
4	招商证券股份有限公司	152,290.05	4.10
5	国泰君安证券股份有限公司	149,674.58	4.03
6	国信证券股份有限公司	120,844.07	3.25
7	广发证券股份有限公司	109,970.59	2.96

8	中国银河证券股份有限公司	83,706.72	2.25
9	申银万国证券股份有限公司	81,517.11	2.19
10	德意志银行香港分行	80,138.06	2.16
11	安信证券股份有限公司	73,019.08	1.96
12	平安证券有限责任公司	66,973.83	1.80
13	华泰联合证券有限责任公司	62,363.32	1.68
14	中国建银投资证券有限责任公司	59,987.64	1.61
15	光大证券股份有限公司	58,729.96	1.58
16	中银国际证券有限责任公司	57,507.73	1.55
17	瑞士银行华宝亚洲有限公司	49,492.53	1.33
18	海通证券股份有限公司	48,496.61	1.30
19	广州证券有限责任公司	45,635.75	1.23
20	中国国际金融有限公司	43,316.68	1.16

七、股改限售股解禁与流通情况 Release and Exchanging of Restricted Shares (R-Shares) Resulted from Share Reform

7.1 年末限售股存量结构表 Volume Structure of Restricted Shares, End of Year

单位：亿股

	数量 Volume			占比% Ratio
	大非 Large R-Share Owners	小非 Small R-Share Owners	合计 Total	
股改以来累计产生限售股 Restricted Shares Resulted since Share Reform	4,052.88	789.69	4,842.57	100.00
股改以来累计办理解禁限售股 Released Restricted Shares since Share Reform	3,029.68	667.42	3,697.10	76.35
其中 Among which: 二级市场减持的限售股 Sold through Secondary Market	193.24	286.26	479.51	9.90
未解禁限售股存量 Volume of Unreleased Restricted Shares	1,011.57	122.27	1,133.83	23.41
其他原因减少的限售股 Volume of Restricted Shares Reduced for Other Reasons	11.64	—	11.64	0.24

注：其他指邯郸钢铁和包钢股份在2007年3月底认购权证行权，减少了限售股11.64亿股。

7.2 股改限售股解禁与减持情况 Release and Reduction Sales of Restricted Shares

单位：亿股

	解禁数量 Volume Released			减持数量 Volume Reduced		
	持有限售股 数量占比 ≥5%的账户 Accounts Holding ≥5% R-Share	持有限售股 数量占比 <5%的账户 Accounts Holding <5% R-Share	合计 Total	持有限售股 数量占比 ≥5%的账户 Accounts Holding ≥ 5% R-Share	持有限售股 数量占比 <5%的账户 Accounts Holding <5% R-Share	合计 Total
2006年6月	0.00	0.11	0.11	0.00	0.00	0.00
2006年7月	0.00	0.00	0.00	0.00	0.00	0.00
2006年8月	9.40	23.42	32.82	0.10	2.10	2.20
2006年9月	0.83	0.52	1.36	0.10	1.57	1.67
2006年10月	0.88	22.85	23.73	0.19	2.07	2.25
2006年11月	7.87	10.56	18.44	1.09	5.79	6.88
2006年12月	11.22	14.01	25.24	1.80	7.40	9.20
2007年1月	10.07	12.52	22.59	3.68	8.68	12.35
2007年2月	9.76	13.08	22.84	2.00	5.24	7.23
2007年3月	14.58	22.40	36.98	3.75	9.95	13.69

七、股改限售股解禁与流通情况

2007年4月	27.32	56.40	83.72	5.92	20.33	26.25
2007年5月	18.53	38.49	57.02	6.61	18.84	25.46
2007年6月	14.37	16.86	31.22	3.51	11.49	15.01
2007年7月	15.41	20.96	36.37	2.67	8.68	11.35
2007年8月	34.67	16.39	51.05	5.36	13.24	18.60
2007年9月	12.33	9.81	22.14	6.11	9.89	16.00
2007年10月	75.20	48.81	124.01	3.54	4.43	7.96
2007年11月	29.90	10.10	40.00	3.83	4.50	8.33
2007年12月	16.25	5.64	21.89	7.71	7.95	15.66
2008年1月	16.18	9.08	25.27	6.68	9.74	16.43
2008年2月	11.24	35.82	47.06	2.56	4.89	7.45
2008年3月	17.20	6.34	23.54	3.13	5.83	8.96
2008年4月	25.32	6.35	31.68	1.60	4.38	5.98
2008年5月	30.05	4.22	34.27	1.96	4.69	6.65
2008年6月	23.58	6.03	29.61	1.39	3.11	4.51
2008年7月	21.68	3.66	25.34	2.93	5.56	8.49
2008年8月	210.37	5.10	215.47	0.94	3.87	4.80
2008年9月	9.05	1.58	10.62	1.47	3.05	4.53
2008年10月	79.44	10.61	90.05	1.42	2.62	4.04
2008年11月	47.70	6.14	53.85	2.50	4.44	6.94
2008年12月	110.01	16.02	126.03	3.63	4.60	8.23
2009年1月	54.42	26.06	80.48	3.03	2.68	5.70
2009年2月	107.39	30.44	137.83	4.55	5.64	10.19
2009年3月	106.52	20.67	127.18	5.28	5.56	10.84
2009年4月	153.37	18.32	171.69	4.11	6.05	10.16
2009年5月	228.07	18.53	246.60	4.85	5.69	10.54
2009年6月	111.13	15.54	126.67	6.52	5.88	12.40
2009年7月	77.26	6.09	83.35	7.29	6.34	13.63
2009年8月	108.92	2.30	111.21	4.50	2.57	7.07
2009年9月	100.00	9.56	109.56	6.11	3.43	9.55
2009年10月	602.31	4.93	607.24	4.59	3.72	8.32
2009年11月	42.40	4.36	46.77	9.55	5.59	15.15
2009年12月	38.31	9.16	47.46	7.16	5.12	12.28
2010年1月	19.71	6.09	25.80	3.70	2.01	5.72
2010年2月	7.55	4.07	11.63	2.70	1.17	3.87
2010年3月	30.83	4.81	35.64	3.50	2.28	5.77
2010年4月	26.86	7.25	34.11	3.43	2.64	6.07
2010年5月	23.72	4.80	28.52	1.11	1.25	2.36
2010年6月	32.50	2.59	35.09	1.33	1.10	2.44
2010年7月	17.61	1.01	18.62	1.79	1.14	2.93
2010年8月	56.73	2.89	59.62	2.02	3.24	5.26
2010年9月	17.54	1.82	19.36	4.03	2.20	6.23
2010年10月	15.30	3.68	18.98	3.67	2.96	6.63



2010年11月	39.59	7.83	47.42	5.58	4.75	10.33
2010年12月	101.25	0.71	101.96	4.65	4.32	8.97
合计	3,029.70	667.39	3,697.11	193.23	286.26	479.51

主要统计指标解释

1. 股票账户：指投资者在我公司上海、深圳分公司开立的人民币普通股票账户（简称 A 股账户）和人民币特种股票账户（简称 B 股账户）。投资者需在我上海分公司、深圳分公司分别开立股票账户，才可在对应的上海证券交易所、深圳证券交易所进行证券交易。投资者在两个分公司开立的股票账户不可串用，即：在上海分公司开立的 A 股账户仅可用于持有在上海证券交易所上市的除 B 股之外的各类证券，在上海分公司开立的 B 股账户仅可用于持有在上海证券交易所上市的 B 股；在深圳分公司开立的 A 股账户仅可用于持有在深圳证券交易所上市的除 B 股之外的各类证券，在深圳分公司开立的 B 股账户仅可用于持有在深圳证券交易所上市的 B 股。在上海、深圳分公司开立的 A 股账户经过重新注册登记后，可用于认购、申购、赎回我公司开放式基金登记结算系统（一般称“开放式基金系统”）内登记的相关开放式基金。
2. 有效账户：指除去休眠账户之外的股票账户。
3. 休眠账户：指根据中国证监会《关于做好证券公司客户交易结算资金第三方存管有关账户规范工作的通知》以及本公司《关于进一步规范账户管理工作的通知》的规定，经证券公司核实、申报的休眠账户。
4. 基金账户：指投资者在我公司开立或者配发的上海、深圳证券投资基金账户（简称基金账户）。基金账户包括投资者直接申请开立的证券投资基金账户，也包括投资者投资于我公司开放式基金系统登记的开放式基金时，开放式基金系统按照业务规则自动为投资者配发的证券投资基金账户（参见本公司《开放式证券投资基金登记结算业务指南》3.1.2 条第三款）。由于市场上的开放式基金并非全部由我公司开放式基金系统提供登记服务，因此我公司开放式基金系统自动配发的基金账户并不代表市场上全部的开放式基金账户。投资者申请开立的上海基金账户可用于持有在上海证券交易所上市的封闭式基金、ETF 和债券（含国债、地方债、企业债、公司债、可转债等），并可用于认购、申购、赎回我公司开放式基金系统内登记的相关开放式基金（包括开通“上证基金通”业务的基金）；投资者申请开立的深圳基金账户可用于持有深圳证券交易所上市的封闭式基金、ETF 和债券（含国债、地方债、企业债、可转债等），并可用于认购、申购、赎回我公司开放式基金系统内登记的相关开放式基金（包括 LOF 及其他在深交所挂牌揭示净值的开放式基金）。



5. 开户总数：指截止到期末投资者累计开立的股票账户或基金账户的数量。
6. 销户总数：指截止到期末投资者已办理了销户手续和已被清理的股票账户或基金账户的数量。
7. 期末账户数：指截止到期末投资者可以在市场中使用的股票账户或基金账户的数量，它等于开户总数减去销户总数。
8. 新增开户数：指一定时期内投资者新开立的股票账户或基金账户的数量。
9. 新销户数：指一定时期内投资者新销的股票账户或基金账户的数量。
10. 期末有效账户数：指除去期末休眠账户的期末股票账户数。
11. 开户代理机构：以法人为单位与我公司签订开户代理协议的机构，包括已签定协议的银行总行和省级分行。
12. 开户代办点：开户代理机构的分支机构，包括证券公司营业部、银行储蓄点。
13. 登记存管的证券：指发行人已在我公司办理了发行登记的证券，包括已在我公司办理发行登记但尚未在交易所上市的证券和已从交易所退市但尚未在我公司办理退出登记的证券；包括 A 股、B 股、权证、国债、地方债、企业债、公司债、可转债、分离式可转债、封闭式基金、ETF 和 LOF，不包括开放式基金和债券回购。
14. 证券投资基金：投资者类型中的证券投资基金包括开放式基金和封闭式基金等。
15. 一般机构：投资者类型中的一般机构指除证券公司自营、证券公司集合理财、证券投资基金、基金公司专户理财产品、社保基金、企业年金、QFII、保险类投资者、信托类投资者以外的机构投资者。
16. 转托管/指定：深市为转托管，沪市为转指定。转托管指投资者将其证券从某一营业部转入另一营业部的行为。转指定指投资者将其证券账户在某一营业部撤消指定，并在另一营业部重新指定的行为。按转入（深圳）或重新指定（上海）的时间为标准进行统计。
17. 结算参与者：具有法人资格、参与我公司资金法人结算的证券公司、信托公司、托管银行及其他机构。
18. 结算总额：指统计期内所有结算项目分币种逐笔计算的应收、应付绝对值之和。
19. 结算净额：指统计期内每日每个结算备付金账户净额结算部分应收、应付轧差数的绝对值之和。
20. 结算效率：人民币结算效率 $I=1-\text{二级市场结算净额}/\text{二级市场结算总额}$ ；人民币结算效率 $II=1-(\text{二级市场结算净额}+\text{一级市场结算总额})/\text{结算总额}$ ；美元结算效率 $I=1-\text{净额结算部分的结算净额}/\text{净额结算部分的结算总额}$ ；美元结算效率 $II=1-(\text{净额交收部分的}$

结算净额+逐笔交收的结算总额) / 结算总额。

21. 股改限售股：特指由于股权分置改革而产生的股改限售流通股。
22. 解禁：即办理解禁登记，指股改限售股变更为普通流通股的股份性质变更登记手续。
23. 未解禁股改限售股：指未办理解禁登记的股改限售股，受“锁一爬二”和原非流通股股东承诺等限制，不能在二级市场上交易买卖。
24. 减持：指持有解禁限售股的股东在二级市场通过集中竞价交易或大宗交易卖出的行为。



Definition

- I. **Stock Accounts:** Refer to RMB Common Stock Accounts (known as A-share Accounts) and RMB Special Stock Accounts (known as B-share Accounts) opened by investors at Shanghai branch and Shenzhen branch of SD&C. Investors need to open stock accounts at SD&C Shanghai branch and SD&C Shenzhen branch respectively in order to conduct securities exchange in corresponding Shanghai Stock Exchange and Shenzhen Stock Exchange. Stock accounts opened at either SD&C branch cannot be used interchangeably. Namely, an A-share account opened at SD&C Shanghai branch can only be used to own securities (excluding B-shares) listed in Shanghai Stock Exchange, while a B-share account opened at SD&C Shanghai branch can only be used to own B-shares listed in Shanghai Stock Exchange; an A-share account opened at SD&C Shenzhen branch can only be used to own securities (excluding B-shares) listed in Shenzhen Stock Exchange, while a B-share account opened at SD&C Shenzhen branch can only be used to own B-shares listed in Shenzhen Stock Exchange. Once re-registered, A-share Accounts opened at SD&C Shanghai branch or Shenzhen branch can be used to subscribe, purchase or redeem open-ended funds registered in SD&C's Open-ended Fund Registration and Settlement System (also known as Open-ended Fund System).
- II. **Valid Accounts:** the accounts excluding Hibernating Accounts.
- III. **Hibernating Accounts:** Refer to hibernating accounts that have been verified and reported by SD&C, according to the regulations issued by CSRC and SD&C.
- IV. **Fund Accounts:** Refer to Shanghai and Shenzhen securities investment fund accounts opened in or assigned by SD&C. Fund accounts include securities investment fund accounts applied and opened directly by investors, and securities investment fund accounts automatically assigned by Open-ended Fund System under business regulations when investors invest in open-ended funds in SD&C Open-ended Fund System (see SD&C's "Business Guide on Open-ended Securities Investment Funds Registration and Settlement"). The open-ended fund accounts automatically assigned by SD&C's Open-ended Fund System do not represent overall open-ended fund accounts in market due to the fact that SD&C's Open-ended Fund System provide registration service for only a part of open-ended funds in market. Shanghai fund accounts opened by investors can be used to own close-ended funds, ETF and bonds (including treasury bonds, enterprise bonds, corporate bonds and convertible bonds) listed in Shanghai stock exchange, and can also be used to subscribe, purchase or redeem relevant open-ended funds registered in SD&C's Open-ended Fund System (including funds in "Shanghai Stock Exchange Open-ended Funds Sale System"). Shenzhen fund accounts opened by investors can be used to own close-ended funds, ETF and bonds (including treasury bonds, enterprise bonds, corporate bonds and convertible bonds) listed in Shenzhen stock exchange, and can also be used to subscribe, purchase or redeem relevant open-ended funds registered in SD&C's Open-ended Fund System (including LOF and other open-ended funds which are listed and disclose net value in Shenzhen stock exchange).

-
- V. Number of Accounts Opening: Refer to number of Stock accounts or Fund Accounts opened by investors before the final term of some period.
- VI. Number of Accounts Closed: Refer to the number of Stock accounts or Fund Accounts closed by investors or cleared by other reasons.
- VII. Number of Accounts at the Final Term: Refers to number of Stock accounts or Fund Accounts valid for investors in market, which equals to number of accounts closed subtracts from number of accounts opened.
- VIII. Number of New Accounts Opened: The number of Stock accounts or Accounts opened during a particular period.
- IX. Number of New Accounts Closed: The number of Stock accounts or Fund Accounts closed during a particular period.
- X. Number of Valid Accounts: The number of Hibernating Accounts subtracts from number of accounts at the final.
- XI. Account-opening Agencies: Refer to institutions as legal persons that sign the account-opening agency agreement, including Home banks and Provincial branches of bank already signed the agreement.
- XII. Account-opening Agency Offices: Including offices of securities companies and savings offices.
- XIII. Securities in Custody: Refer to securities that have been registered by the SD&C, including those are not yet listed in stock exchanges and those have been delisted but still registered, including A-share, B-share, Warrants, T-Bonds, Corporate Bonds, Enterprise Bonds, Convertible Bonds, Bond with Warrants, Close-ended Investment Fund, LOF, ETF and Asset Backed Securities, except Open-ended Securities Investment Funds and Bond Repo.
- XIV. Securities Investment Fund: As a kind of investor, it includes Close-ended Investment Fund and Open-ended Securities Investment Fund.
- XV. Institution: Refer to institutions excluding securities companies, securities investment fund, social security fund and QFII, including banks, trust investment companies, insurance companies, fund management companies, other financial companies, corporations, enterprises, departments, juridical association and agents, etc.
- XVI. Changes of Designated Brokers: It is named “Tran-custody” in Shenzhen Market, and “Change of Designation” in Shanghai Market. “Tran-custody” refers to the action that investors transfer their securities from a broker to another broker. “Change of Designation” refers to the action that investors transfer their stock accounts from a designated broker to another re-designated broker.
- XVII. Participants of Settlement System: Refer to securities companies, trust investment companies, custody bank and other institutions which are all legal persons.
- XVIII. Gross settlement Value: It is the figure by adding up the absolute value of receivables and payable, which are calculated separately by currencies in all settlement items during the statistics term.
- XIX. Net Settlement Value: It is the figure by adding up the absolute value of net receivables and net payable, which are calculated by daily nettings of each settlement account during the statistics term.



- XX. Efficiency of Settlement: Efficiency of RMB Settlement I = 1 - Net Settlement Value in Secondary Market / Gross Settlement Value in Secondary Market; Efficiency of RMB Settlement II = 1 - (Net Settlement Value in Secondary Market + Gross Settlement Value in First Market) / Gross Settlement Value; Efficiency of US Dollar Settlement I = 1 - Net Settlement Value on a net basis / Gross Settlement Value on a net basis; Efficiency of US Dollar Settlement II = 1 - (Net Settlement Value on a net basis + Gross Settlement Value on a trade by trade / Gross Settlement Value.
- XXI. Restricted Shares of Share Reform: Restricted negotiable shares resulted from Non-tradable Share Reform.
- XXII. Release: means the registration process in which restricted shares of share reform are converted into common negotiable shares.
- XXIII. Unreleased Shares of Restricted Shares: are those restricted shares of share reform that have not been released through Releasing Registration Process, and therefore cannot be traded in secondary market, according to the restriction of original non-tradable shares shareholders' promises and the restriction that:
- since the implementation of share reform scheme, original non-tradable shares should not be traded or transferred within 12 months;
 - for those original non-tradable share shareholders who own more than 5% of total capitalizations of the listed companies, the original non-tradable shares sold through stock exchanges should not be more than 5% of total capitalizations of the listed companies within 12 months and should not be more than 10% within 24 months.
- XXIV. Reduction: is the activity that the shareholders owning released restricted shares sell those shares in secondary market.