

# 中国证券登记结算 统计年鉴

CHINA SECURITIES AND SETTLEMENT  
STATISTICAL YEARBOOK

2006



中国证券登记结算有限责任公司

Edited by China Securities Depository and Clearing Corporation Limited

## 目 录

## CONTENTS

2006 年证券登记结算综述.....	1
Summary for Securities Depository and Clearing 2006	
<b>一、 登记结算概况</b>	
<b>OVERVIEW</b>	
1.1 概况.....	6
Summary (2005-2006)	
1.2 2006 年各月概况.....	7
Summary for Each Month (2006)	
<b>二、 投资者</b>	
<b>INVESTOR</b>	
2.1 2000-2006 年各年投资者累计开户总数.....	9
Number of Accounts Accumulated from 2000 to 2006	
2.2 2000-2006 年各年投资者新增开户数.....	10
Number of New Accounts for Each Year	
2.3 2000-2006 年各年投资者期末账户数.....	11
Total Number of Accounts by the End of Each Year (2000 - 2006)	
2.4 2006 年各月投资者新增开户数.....	12
Number of New Accounts for Each Month (2006)	
2.5 2006 年各月投资者新销户数.....	13
Number of Accounts Closed in Each Month (2006)	
2.6 2006 年各月月末账户数.....	14
Total Number of Accounts by the End of Each Month (2006)	
2.7 2006 年投资者 A 股账户开户地区分布.....	15
Regional Distribution of A-share Accounts (2006)	
2.8 2006 年投资者 B 股账户开户地区分布.....	16
Regional Distribution of B-share Accounts (2006)	
2.9 2006 年投资者服务情况.....	17
Services for Investors (2006)	
<b>三、 开户代理机构</b>	
<b>ACCOUNT-OPENING AGENCIES</b>	
3.1 2001-2006 年各年开户代理机构、代办点数.....	19



Number of Account-Opening Agencies and Agency Offices (2001-2006)	
3.2 2006年A股账户开户代理机构地区分布	20
Regional Distribution of A-share Account-Opening Agencies (2006)	
3.3 2006年B股账户开户代理机构地区分布	21
Regional Distribution of B-share Account-Opening Agencies (2006)	
3.4 2006年A股账户开户代办点地区分布	22
Regional Distribution of A-share Account-Opening Agency Offices (2006)	
3.5a 沪市开户代理机构一览表	23
The Overview of Account-Opening Agencies of Shanghai	
3.5b 深市开户代理机构一览表	27
The Overview of Account-Opening Agencies of Shenzhen	

#### 四、发行人

### ISSUER

4.1 2005-2006年各年证券发行人家数	32
Number of Securities Issuers(2005-2006)	
4.2 2006年证券发行情况	33
Securities Issued in 2006	
4.3a 2006年沪市新发行股票一览表	35
New Issued Stocks in Shanghai in 2006	
4.3b 2006年深市新发行股票一览表	36
New Issued Stocks in Shenzhen in 2006	
4.4a 2006年沪市新发行债券一览表	38
New Issued Bonds in Shanghai in 2006	
4.4b 2006年深市新发行债券一览表	40
New Issued Bonds in Shenzhen in 2006	
4.5 2006年股票发行地区分布	41
Regional Distribution of Stocks Issued in 2006	
4.6 2006年股本结构	42
Capitalization Structure in 2006	
4.7 2006年证券质押情况	44
Securities Pledge in 2006	
4.8 2006年证券冻结情况	45
Securities Frozen in 2006	
4.9 2005-2006年各年上市公司发放现金红利情况	46
Dividend Distribution of Listed Companies (2005-2006)	
4.10a 2006年沪市上市公司红利分配一览表	47
Summary for Dividend Distribution of Listed Companies in Shanghai in 2006	
4.10b 2006年深市上市公司红利分配一览表	59
Summary for Dividend Distribution of Listed Companies in Shenzhen in 2006	

4.11a 2006年沪市上市公司送股一览表	66
Summary for Bonus Share of Listed Companies in Shanghai in 2006	
4.11b 2006年深市上市公司送股一览表	87
Summary for Bonus Share of Listed Companies in Shenzhen in 2006	
4.12a 2006年沪市上市公司配股一览表	97
Summary for Rights Issuing of Listed Companies in Shanghai in 2006	
4.12b 2006年深市上市公司配股一览表	97
Summary for Rights Issuing of Listed Companies in Shenzhen in 2006	
4.13 2005-2006年各年基金发放现金红利情况	97
Dividend Distribution of Securities Investment Funds (2005-2006)	
4.14 2006年基金分红一览表	98
Summary for Dividend Distribution of Securities Investment Funds in 2006	
4.15 2005-2006年各年债券还本付息情况	99
Repayment of Principal and Interest of Bonds (2005-2006)	
4.16a 2006年沪市债券兑付兑息一览表	100
Summary for Repayment of Principal and Interest of Bonds in Shanghai in 2006	
4.16b 2006年深市债券兑付兑息一览表	103
Summary for Repayment of Principal and Interest of Bonds in Shenzhen in 2006	
4.17 2006年发行人股东名册查询情况	105
Shareholder Book Inquiring (2006)	

## 五、证券存管系统参与人

### **PARTICIPANTS OF SECURITIES DEPOSITORY SYSTEMS**

5.1 2005-2006年各年登记结算公司证券存管情况	107
Securities in Custody (2005-2006)	
5.2 2006年主要参与人证券托管总额(含A股、B股、基金、债券)前20名	108
Securities Value in Custody of Top 20 Participants (2006) (Including A-share、B-share、Close Securities Investment Fund and Bonds)	
5.3 2006年主要参与人A股托管总额前20名	109
A-share's Value in Custody of Top 20 Participants (2006)	
5.4 2006年主要参与人B股托管总额前20名	110
B-share's Value in Custody of Top 20 Participants (2006)	
5.5 2006年主要参与人债券托管总额前20名	111
Bonds' Value in Custody of Top 20 Participants (2006)	
5.6 2006年主要参与人基金托管总额前20名	112
Securities Investment Funds' Value in Custody of Top 20 Participants (2006)	
5.7 2006年流通股托管市值地区分布	113
Regional Distribution of Negotiable Share's Market Value in Custody (2006)	
5.8 2006年转托管/转指定情况	115
Changes of Designated Brokers in 2006	



## 六、证券结算系统参与者

### **PARTICIPANTS OF SECURITIES SETTLEMENT SYSTEMS**

6.1 2005-2006 年各年参与人家数.....	117
Number of Participants (2005-2006)	
6.2 2005-2006 年参与者资金结算情况.....	118
Cash Settlement of Participants (2005-2006)	
6.3a 2006 年参与者人民币结算净额前 20 名.....	119
RMB Net Settlement Value of Top 20 Participants (2006)	
6.3b 2006 年参与者美元结算净额前 20 名.....	120
US Dollar Net Settlement Value of Top 20 Participants (2006)	
6.3c 2006 年参与者港元结算净额前 20 名.....	121
Hong Kong Dollar Net Settlement Value of Top 20 Participants (2006)	
主要统计指标解释.....	122
Definition.....	123

## 2006年证券登记结算综述

### Summary for Securities Depository and Clearing 2006

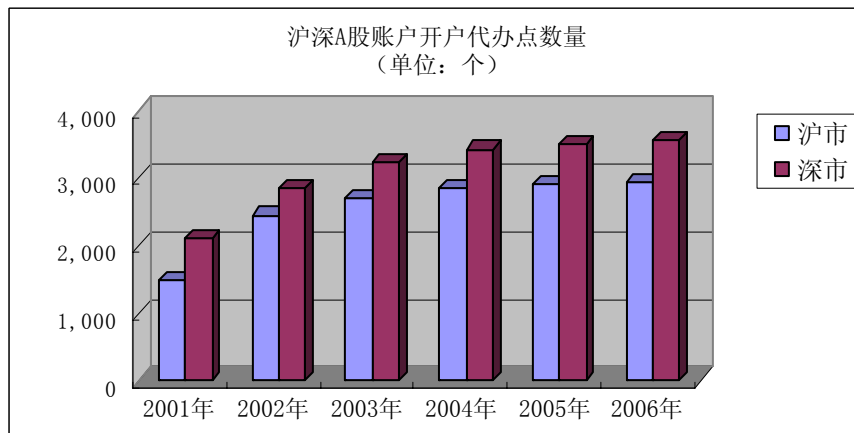
2006年，中国证券市场各项改革和发展顺利推进，市场交易活动十分活跃。中国证券登记结算公司（以下简称中国结算）各项业务稳步发展，技术系统运行平稳，为市场提供了安全、高效的登记结算服务。2006年登记结算业务呈现出以下几个主要特征：

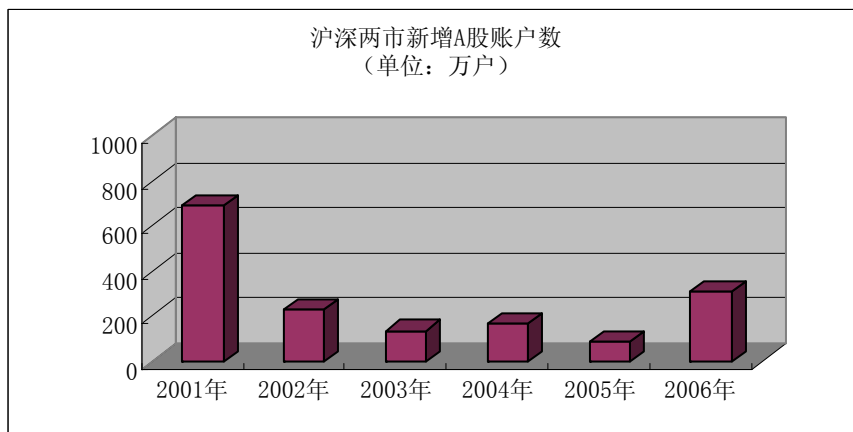
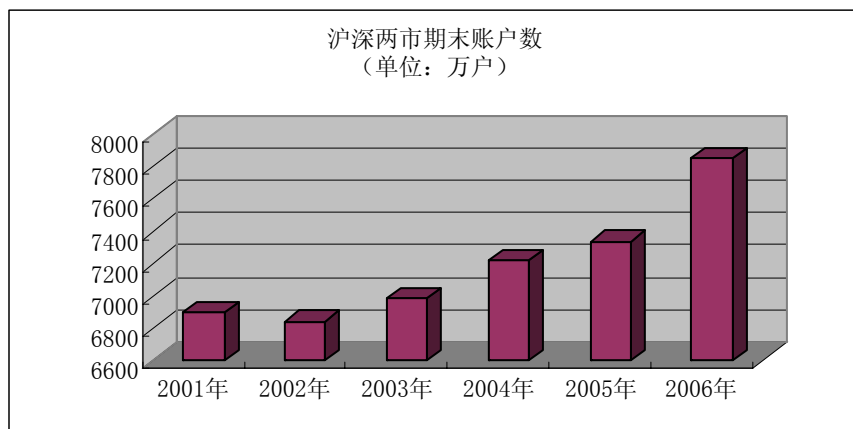
#### 一、开户代办点增多，投资者证券账户数增加，新开账户数明显增加

截止到2006年底，中国结算沪市A股账户开户代办点2958个，比上年增加41个；深市A股账户开户代办点3581个，比上年增加62个。

截止到2006年底，中国结算共管理投资者证券账户约7854.00万户，比上年增加约517.93万户，增长约7.06%。其中，A股账户7317.55万户，比上年增加289.42万户，增长4.12%；B股账户164.56万户，比上年增加3.25万户，增长2.01%；基金账户371.90万户，比上年增加225.27万户，增长了153.63%。

2006年投资者新开证券账户约537.63万户，较上年增加约413.58万户，同比上升约333.40%。其中，新开A股账户308.35万户，较上年增加222.57万户，上升259.47%；新开B股账户3.31万户，较上年增加2.07万户，上升166.94%；新开基金账户225.96万户，较上年增加188.93万户，其中，因中国结算开放式基金系统账户注册配号而增加的基金账户数为218.96万户，占全年新开基金账户的96.90%。



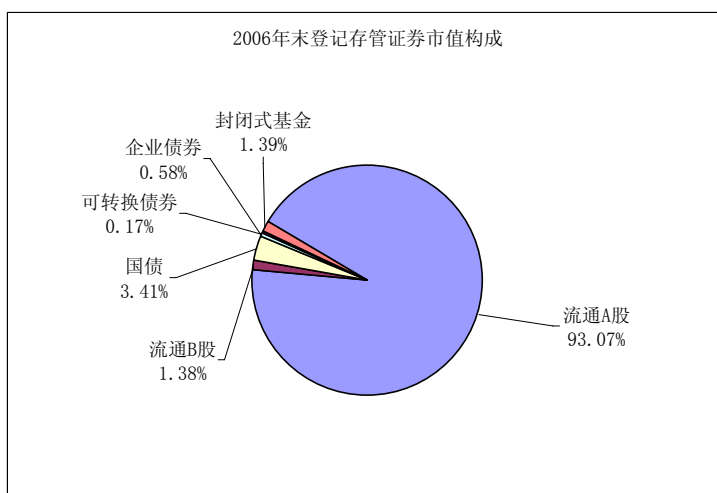
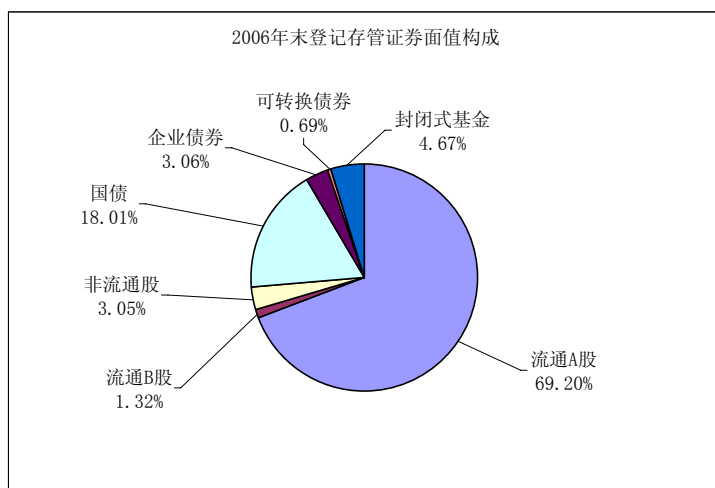


## 二、登记存管的证券数量有所增加，存管证券的构成发生较大变化

2006年，中国结算配合沪市20余只、深市40余只新股发行，支持了国内首只A+H股同时发行、分离交易可转换公司债券发行等创新举措。截止到2006年末，中国结算登记存管的证券达到1764只，比上年增加了80只。其中，A股1423只，比上年增加64只；B股109只，与上年持平；国债70只，比上年减少5只；企业债83只，比上年增加25只；可转债26只，比上年减少3只；封闭式基金53只，比上年减少1只。

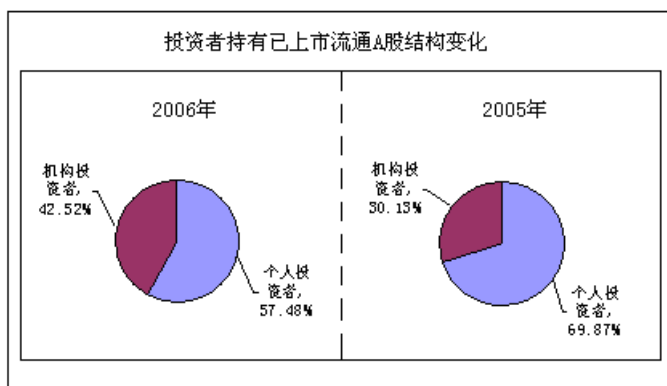
2006年，中国结算配合沪市689家、深市419家上市公司实施了股权分置改革，顺利完成了相关的登记结算业务及限售流通股期满解除限售等相关工作。截止到2006年末，中国结算登记存管的证券面值为1.74万亿元，比上年增长43.56%。其中，流通A股（含限售流通A股）面值1.20万亿元，比上年增长285.80%；流通B股面值228.99亿元，比上年增长5.00%；非流通股面值531.04亿元，比上年减少86.14%；国债面值3131.62亿元，比上年减少10.12%；企业债面值531.62亿元，比上年增长34.65%；可转债面值120.69亿元，比上年减少51.49%；封闭式基金面值812.00亿元，比上年减少0.61%。

2006年末登记存管证券流通市值（含限售流通股市值）为9.21万亿元，比上年增长374.10%。其中，A股流通市值8.58万亿元，比上年增长508.26%；B股流通市值1273.13亿元，比上年增长111.19%；国债流通市值3139.75亿元，比上年减少10.73%；企业债市值529.92亿元，比上年增长24.93%；可转债市值159.45亿元，比上年减少39.85%；封闭式基金市值1282.00亿元，比上年增长143.12%。



### 三、机构投资者持有占比增加明显，呈现个人投资者投资方式机构化的趋势

2006年末登记存管已上市A股流通市值2.40万亿元。其中，包括证券投资基金、全国社保基金、QFII、保险公司、企业年金、证券公司、一般机构在内的机构投资者持有的已上市A股流通市值占比为42.52%，比2005年末该比例提高了12.39个百分点；相应地，个人投资者持有已上市A股流通市值占比从2005年底的69.87%下降到2006年底的57.48%。







#### 四、证券交易过户数量、结算金额明显增加。

随着 2006 年市场行情好转，交易日趋活跃，中国结算处理的过户金额，结算总量较 2005 年明显增加。2006 年，中国结算处理的证券交易过户总笔数约为 14.69 亿笔，比上年增加 100.01%；过户总金额约 23.19 万亿元，比上年增加 32.85%；结算总额约为 57.28 万亿元，比去年增加 211.79%；结算净额约为 3.08 万亿元，较上年增加 34.56%；结算效率约为 95%。

#### 五、开放式基金登记结算业务有较大发展

截止到 2006 年底，委托中国结算办理开放式基金业务的基金管理公司共 27 家，比上年增加 5 家；中国结算代理登记结算业务的开放式基金达 58 只，比去年增加 22 只。中国结算 2006 年代理 8 家券商发行了 9 只集合理财产品；代理 1 家银行发行了 1 只 QDII 产品。与中国结算开放式基金系统联网的销售代理人 109 家，比去年增加 19 家。

# 一、登记结算概况

*Overview*



## 1.1 概况 Summary (2005-2006)

	2005 年	2006 年	2006 比 2005 年增加绝对数量 Absolute Value Increased from 2005 to 2006	2006 年比 2005 年增加% Increased Rate from 2005 to 2006
新增开户数 (万户) Number of New Accounts (Unit:10,000)	124.05	537.63	413.58	333.40
期末账户数 (万户) Total Number of Accounts by the End of the Year (Unit:10,000)	7,336.07	7,854.00	517.93	7.06
登记存管证券只数(只) Number of Securities in Custody	1,684	1,764	80	4.75
登记存管证券总面值(亿元) Total Par Value in Custody (RMB 100 Mil.)	12,113.01	17,389.24	5,276.23	43.56
登记存管证券总市值(亿元) Total Market Value in Custody (RMB 100 Mil.)	37,186.95	95,415.87	58,228.92	156.58
登记存管证券流通市值(亿元) Market Value of Negotiable Securities in Custody (RMB 100 Mil.)	19,436.11	92,146.09	72,709.98	374.10
过户笔数 (万笔) Number of Transactions (Unit:10,000)	73,432.34	146,871.76	73,439.42	100.01
过户金额 (亿元) Total Transfer Value (RMB 100 Mil.)	174,540.05	230,983.19	56,443.14	32.34
结算总额 (亿元) Gross Settlement Value (RMB 100 Mil.)	183,723.34	572,824.71	389,101.37	211.79
结算净额 (亿元) Net Settlement Value (RMB 100 Mil.)	22,927.38	30,849.96	7,922.58	34.56

注：①表中新增开户数、期末账户数包括 A 股账户、B 股账户和基金账户。②登记存管证券包括 A 股、B 股、国债、企业债、可转债、封闭式基金，不包括开放式基金和债券回购。③登记存管证券只数、总面值、总市值统计中，包括已在我公司办理发行登记但尚未在交易所上市的证券和已从交易所退市但尚未在我公司办理退市登记的证券；总面值和总市值计算中，纯 B 股上市公司的非流通股暂未纳入计算。④总市值、流通市值按期末收盘价计算，流通股包括股改完成后有限售期的股票，下同。⑤过户笔数、金额包括所有登记证券的集中交易过户和非集中交易过户，都按双向计算；债券过户金额按全价计算。⑥汇率以国家外管局公布的当月汇率期平均价换算。⑦ 本表数据为沪深合计数据。

## 1.2 2006 年各月概况 Summary for Each Month (2006)

	一月 Jan.	二月 Feb.	三月 Mar.	四月 Apr.	五月 May.	六月 Jun.	七月 Jul.	八月 Aug.	九月 Sep.	十月 Oct.	十一月 Nov.	十二月 Dec.
新增开户数 (万户) Number of New Accounts (Unit:10,000)	11.58	14.81	21.87	32.13	68.79	56.00	41.09	21.51	27.26	34.85	44.35	163.39
期末账户数 (万户) Total Number of Accounts by the End of Each Month (Unit:10,000)	7,347.54	7,361.30	7,382.86	7,414.61	7,476.31	7,526.03	7,566.72	7,587.22	7,612.29	7,647.01	7,691.15	7,854.00
登记存管证券只数 (只) Number of Securities in Custody	1,685	1,685	1,683	1,684	1,687	1,691	1,700	1,709	1,717	1,724	1,742	1,764
登记存管证券总市值 (亿元) Total Par Value in Custody (RMB 100 Mil.)	12,038.81	12,025.97	11,955.92	12,009.60	12,055.79	13,856.21	14,028.71	14,163.27	14,254.01	16,993.69	17,092.64	17,389.24
登记存管证券总市值 (亿元) Total Market Value in Custody (RMB 100 Mil.)	39,860.24	40,689.64	40,201.24	43,293.24	48,849.87	50,067.95	52,659.65	54,917.51	57,708.22	67,487.00	76,582.42	95,415.87
登记存管证券流通市值 (亿元) Market Value of Negotiable Securities in Custody (RMB 100 Mil.)	21,540.85	23,704.14	25,556.33	29,705.37	36,387.64	39,003.89	43,529.94	46,366.91	53,643.15	63,797.71	73,160.61	92,146.09
过户笔数 (万笔) Number of Transactions (Unit:10,000)	6,728.27	6,930.48	7,684.70	12,693.78	17,015.13	15,477.51	13,896.27	9,751.42	10,768.33	10,209.12	14,691.34	21,025.42
过户金额 (亿元) Value of Transactions (RMB 100 Mil.)	12,011.85	12,209.34	14,054.43	19,763.76	25,580.67	22,354.75	20,181.40	15,123.35	16,413.84	15,905.18	23,751.55	33,633.06
结算总额 (亿元) Gross Settlement Value (RMB 100 Mil.)	13,516.35	14,037.72	15,966.22	22,188.82	33,017.77	39,029.52	45,654.05	48,543.32	71,373.58	60,146.82	94,907.95	114,442.59

注：①表中新增开户数、期末账户数统计包括 A 股账户、B 股账户和基金账户。②登记存管证券包括 A 股、B 股、国债、企业债、可转债、封闭式基金、不包括开放式基金和债券回购。③登记存管证券的个数和总市值统计中，包括已在我公司办理发行登记但尚未在交易所上市的证券和已从交易所退市但尚未在我公司办理退市登记的证券；总市值和总市值计算中，纯 B 股上市公司的非流通股暂未纳入计算。④总市值、流通市值按期末收盘价计算。⑤过户笔数、金额包括所有登记证券的集中交易过户和非集中交易过户，都按双向计算；债券过户金额按全价计算。⑥对于 B 股市值、过户金额、结算总额、结算净额、代扣 B 股印花税，以国家外汇管理局公布的当月汇率平均价换算成人民币。⑦代扣印花税额包括代扣集中交易印花税额和非集中交易印花税额。⑧本表数据为沪深深合计数。

## 二、投资者

*Investor*

## 2.1 2000-2006 年各年投资者累计开户总数 Number of Accounts Accumulated from 2000 to 2006

单位: 万户 Unit: 10,000

年份 Year	全国 Total								沪 市 Shanghai								深 市 Shenzhen												
	A 股账户 A-share Accounts		B 股账户 B-share Accounts		基金账户 Fund Accounts		总数 Total	A 股账户 A-share Accounts	B 股账户 B-share Accounts	基金账户 Fund Accounts	总数 Total	A 股账户 A-share Accounts		B 股账户 B-share Accounts		基金账户 Fund Accounts		总数 Total	A 股账户 A-share Accounts	B 股账户 B-share Accounts	基金账户 Fund Accounts	总数 Total							
	个人 Individual	机构 Institution	个人 Individual	机构 Institution	个人 Individual	机构 Institution						个人 Individual	机构 Institution	个人 Individual	机构 Institution	个人 Individual	机构 Institution						个人 Individual	机构 Institution	个人 Individual	机构 Institution			
	2000		2001		2002		2003		2004		2005		2006		2000		2001		2002		2003		2004		2005		2006		
6,154.53	5,882.40	25.72	1.67	218.95	0.01	2,966.99	2,931.20	12.12	0.83	9.16	0.00	3,187.54	2,951.20	13.60	0.84	209.79	0.01	3,187.54	2,951.20	13.60	0.84	209.79	0.01	3,187.54	2,951.20	13.60	0.84	209.79	0.01
6,965.90	6,566.25	31.25	1.83	219.81	0.02	3,429.61	3,311.07	15.87	0.92	9.76	0.00	3,536.29	3,255.18	15.38	0.91	210.05	0.02	3,536.29	3,255.18	15.38	0.91	210.05	0.02	3,536.29	3,255.18	15.38	0.91	210.05	0.02
7,202.16	6,790.34	36.33	1.91	220.78	0.02	3,566.61	3,441.43	18.10	0.96	10.65	0.00	3,635.55	3,348.91	18.23	0.95	210.13	0.02	3,635.55	3,348.91	18.23	0.95	210.13	0.02	3,635.55	3,348.91	18.23	0.95	210.13	0.02
7,344.41	6,925.96	37.85	2.00	222.29	0.02	3,643.93	3,515.05	18.95	1.00	11.87	0.00	3,700.48	3,410.91	18.90	1.00	210.42	0.02	3,700.48	3,410.91	18.90	1.00	210.42	0.02	3,700.48	3,410.91	18.90	1.00	210.42	0.02
7,588.29	7,076.32	39.07	2.20	311.14	0.59	3,787.22	3,584.19	19.53	1.14	83.75	0.39	3,801.07	3,492.13	19.54	1.06	227.39	0.20	3,801.07	3,492.13	19.54	1.06	227.39	0.20	3,801.07	3,492.13	19.54	1.06	227.39	0.20
7,712.33	7,161.24	39.93	2.38	347.73	1.02	3,856.24	3,628.00	20.06	1.23	107.66	0.66	3,856.09	3,533.24	19.87	1.15	240.07	0.36	3,856.09	3,533.24	19.87	1.15	240.07	0.36	3,856.09	3,533.24	19.87	1.15	240.07	0.36
8,249.28	7,466.75	42.76	2.60	572.47	1.58	4,101.47	3,778.51	21.43	1.34	198.88	1.05	4,147.81	3,688.24	21.33	1.25	373.59	0.53	4,147.81	3,688.24	21.33	1.25	373.59	0.53	4,147.81	3,688.24	21.33	1.25	373.59	0.53

注: 2004 年本公司对账户统计口径和方法进行了调整。



## 2.2 2000-2006 年各年投资者新增开户数 Number of New Accounts for Each Year

单位：万户 Unit:10,000

年份 Year	全国 Total						沪市 Shanghai						深市 Shenzhen								
	总数 Total	A 股账户 A-share Accounts		B 股账户 B-share Accounts		基金账户 Fund Accounts		总数 Total	A 股账户 A-share Accounts		B 股账户 B-share Accounts		基金账户 Fund Accounts		总数 Total	A 股账户 A-share Accounts		B 股账户 B-share Accounts		基金账户 Fund Accounts	
		个人 Individual	机构 Institution	个人 Individual	机构 Institution	个人 Individual	机构 Institution		个人 Individual	机构 Institution	个人 Individual	机构 Institution	个人 Individual	机构 Institution		个人 Individual	机构 Institution	个人 Individual	机构 Institution	个人 Individual	机构 Institution
2000	1,343.92	1,324.08	9.60	7.06	0.15	0.00	3.02	0.00	666.52	4.56	5.56	0.07	1.74	0.00	665.46	657.56	5.04	1.50	0.08	1.28	0.00
2001	811.36	683.84	5.53	120.97	0.16	0.00	0.87	0.00	379.87	3.75	78.30	0.09	0.61	0.00	348.75	303.97	1.78	42.67	0.07	0.26	0.00
2002	236.25	224.10	5.08	6.01	0.08	0.00	0.98	0.00	130.37	2.23	3.47	0.04	0.89	0.00	99.25	93.73	2.85	2.54	0.04	0.09	0.00
2003	142.26	135.62	1.52	3.53	0.09	0.00	1.51	0.00	73.62	0.85	1.60	0.04	1.22	0.00	64.94	62.00	0.67	1.93	0.05	0.29	0.00
2004	248.10	166.66	1.26	2.61	0.12	0.38	77.07	0.38	85.36	0.73	1.09	0.06	60.10	0.20	100.56	81.30	0.53	1.52	0.06	16.97	0.18
2005	124.05	84.92	0.86	1.06	0.18	0.44	36.59	0.44	43.81	0.53	0.41	0.09	23.91	0.27	55.03	41.11	0.33	0.65	0.09	12.68	0.17
2006	537.63	305.52	2.83	3.09	0.22	0.55	225.41	0.55	150.51	1.37	1.62	0.11	91.89	0.39	291.72	155.01	1.46	1.47	0.11	133.51	0.16

## 2.3 2000-2006 年各年投资者期末账户数 Total Number of Accounts by the End of Each Year (2000 - 2006)

单位: 万户 Unit:10,000

年份 Year	全国 Total						沪市 Shanghai						深市 Shenzhen								
	A 股账户 A-share Accounts		B 股账户 B-share Accounts		基金账户 Fund Accounts		总数 Total	A 股账户 A-share Accounts		B 股账户 B-share Accounts		基金账户 Fund Accounts		总数 Total	A 股账户 A-share Accounts		B 股账户 B-share Accounts		基金账户 Fund Accounts		
	个人 Individual	机构 Institution	个人 Individual	机构 Institution	个人 Individual	机构 Institution		个人 Individual	机构 Institution	个人 Individual	机构 Institution	个人 Individual	机构 Institution		个人 Individual	机构 Institution	个人 Individual	机构 Institution	个人 Individual	机构 Institution	
2000	6,123.23	5,851.76	25.66	30.45	25.73	1.49	218.57	0.01	2,958.46	12.1	13.66	0.73	9.08	0.00	3,164.77	2,928.88	13.56	12.07	0.76	2,094.9	0.01
2001	6,898.67	6,500.98	30.45	30.83	146.26	1.58	219.38	0.02	3,388.70	15.82	91.78	0.78	9.67	0.00	3,509.97	3,230.32	14.63	54.48	0.80	2,097.1	0.02
2002	6,841.84	6,638.31	30.83	32.18	152.37	1.58	18.72	0.02	3,513.51	17.37	95.35	0.78	10.53	0.00	3,328.33	3,248.83	13.46	57.02	0.80	8.19	0.02
2003	6,981.24	6,771.35	32.18	33.22	155.89	1.60	20.21	0.02	3,589.25	18.21	96.95	0.78	11.74	0.00	3,391.99	3,309.78	13.97	58.94	0.82	8.47	0.02
2004	7,215.74	6,912.65	33.22	34.01	158.55	1.69	109.03	0.58	3,731.22	18.78	98.10	0.87	83.60	0.39	3,484.52	3,383.16	14.44	60.44	0.82	25.44	0.20
2005	7,336.07	6,994.12	34.01	36.26	159.60	1.71	145.61	1.02	3,799.00	19.23	98.51	0.87	107.50	0.66	3,537.07	3,421.89	14.78	61.09	0.84	38.11	0.36
2006	7,854.00	7,281.29	36.26	36.26	162.67	1.89	370.32	1.58	4,034.47	20.37	100.13	0.96	198.71	1.05	3,819.54	3,568.04	15.89	62.54	0.92	171.61	0.53

注: 2002 年因大量不规范账户清理, 致使账户数较 2001 年减少。





## 2.4 2006 年各月投资者新增开户数 Number of New Accounts for Each Month (2006)

单位：户 Unit:1

月份 Month	全国 Total						沪 市 Shanghai						深 市 Shenzhen							
	A 股账户 A-share Accounts		B 股账户 B-share Accounts		基金账户 Fund Accounts		总数 Total	A 股账户 A-share Accounts		B 股账户 B-share Accounts		基金账户 Fund Accounts		总数 Total	A 股账户 A-share Accounts		B 股账户 B-share Accounts		基金账户 Fund Accounts	
	个人 Individual	机构 Institution	个人 Individual	机构 Institution	个人 Individual	机构 Institution		个人 Individual	机构 Institution	个人 Individual	机构 Institution	个人 Individual	机构 Institution		个人 Individual	机构 Institution	个人 Individual	机构 Institution	个人 Individual	机构 Institution
一月 Jan.	61,517	796	1,972	125	50,547	795	52,309	31,130	340	1,015	65	19,176	583	63,443	30,387	456	957	60	31,371	212
二月 Feb.	148,081	853	2,009	227	35,027	80	66,168	55,532	401	1,067	143	8,988	37	81,913	54,353	452	942	84	26,039	43
三月 Mar.	218,697	1,095	1,289	201	93,646	943	114,765	61,123	498	643	100	51,598	803	103,932	60,400	597	646	101	42,048	140
四月 Apr.	321,276	1,878	1,765	190	111,326	530	138,718	103,104	1,193	736	94	33,197	394	182,558	102,483	685	1,029	96	78,129	136
五月 May.	687,939	3,013	3,175	192	159,944	861	375,717	260,651	1,414	1,340	96	111,447	769	312,222	260,103	1,599	1,835	96	48,497	92
六月 Jun.	560,001	4,912	2,132	171	117,605	410	270,509	213,031	2,339	972	85	53,773	309	289,492	221,740	2,573	1,160	86	63,832	101
七月 Jul.	410,890	270,654	1,304	222	134,477	210	225,196	125,514	1,901	681	111	96,877	112	185,694	145,140	2,122	623	111	37,600	98
八月 Aug.	215,050	142,866	929	163	68,668	262	122,143	68,354	1,012	521	82	52,050	124	92,907	74,512	1,150	408	81	16,618	138
九月 Sep.	272,562	132,276	5,638	162	132,423	445	135,247	64,758	728	3,201	82	66,186	292	137,315	67,518	890	2,437	80	66,237	153
十月 Oct.	348,523	184,933	3,461	200	157,850	220	233,354	91,102	921	2,049	100	139,026	156	115,169	93,831	938	1,412	100	18,824	64
十一月 Nov.	443,543	283,535	2,956	202	154,402	224	243,736	136,473	1,065	1,587	101	104,353	157	199,807	147,062	1,159	1,369	101	50,049	67
十二月 Dec.	1,633,940	586,850	4,301	175	1,038,138	562	481,180	294,314	1,937	2,401	84	182,260	184	1,152,760	292,536	1,977	1,900	91	855,878	378

## 2.5 2006 年各月投资者新销户数 Number of Accounts Closed in Each Month (2006)

单位: 户 Unit:1

月份 Month	全国 Total						沪市 Shanghai						深市 Shenzhen									
	总数 Total	A 股账户 A-share Accounts		B 股账户 B-share Accounts		基金账户 Fund Accounts		总数 Total	A 股账户 A-share Accounts		B 股账户 B-share Accounts		基金账户 Fund Accounts		总数 Total	A 股账户 A-share Accounts		B 股账户 B-share Accounts		基金账户 Fund Accounts		
		个人 Individual	机构 Institution	个人 Individual	机构 Institution	个人 Individual	机构 Institution		个人 Individual	机构 Institution	个人 Individual	机构 Institution	个人 Individual	机构 Institution		个人 Individual	机构 Institution	个人 Individual	机构 Institution	个人 Individual	机构 Institution	个人 Individual
一月 Jan.	1,057	691	131	12	12	0	211	0	626	385	20	7	6	208	0	431	306	111	5	6	3	0
二月 Feb	10,542	8,956	1,232	13	51	0	290	0	1,581	1,243	36	4	28	270	0	8,961	7,713	1,196	9	23	20	0
三月 Mar.	3,006	2,508	210	9	55	0	224	0	2,216	1,924	42	3	27	220	0	790	584	168	6	28	4	0
四月 Apr.	3,849	3,384	230	15	39	0	181	0	2,763	2,444	126	5	19	169	0	1,086	940	104	10	20	12	0
五月 May.	70,941	68,799	1,829	21	25	0	267	0	32,418	31,225	917	4	14	258	0	38,523	37,574	912	17	11	9	0
六月 Jun.	62,800	62,336	212	26	47	2	177	2	40,723	40,484	39	7	25	168	0	22,077	21,852	173	19	22	9	2
七月 Jul.	3,963	2,736	1,079	11	47	1	89	1	2,548	1,505	939	2	24	78	0	1,415	1,231	140	9	23	11	1
八月 Aug.	4,621	4,117	432	13	42	2	15	2	1,713	1,592	82	5	23	10	1	2,908	2,525	350	8	19	5	1
九月 Sep.	21,825	21,618	146	18	22	3	18	3	9,519	9,429	69	4	9	8	0	12,306	12,189	77	14	13	10	3
十月 Oct.	1,328	1,166	86	21	36	0	19	0	562	494	31	6	19	12	0	766	672	55	15	17	7	0
十一月 Nov.	2,110	1,922	119	19	33	0	17	0	1,178	1,104	41	6	18	9	0	932	818	78	13	15	8	0
十二月 Dec.	5,459	5,182	194	28	22	0	33	0	3,085	3,009	55	3	10	8	0	2,374	2,173	139	25	12	25	0



## 2.6 2006 年各月月末账户数 Total Number of Accounts by the End of Each Month (2006)

单位：万户 Unit: 10,000

月份 Month	全国 Total						沪市 Shanghai						深市 Shenzhen										
	A 股账户 A-share Accounts		B 股账户 B-share Accounts		基金账户 Fund Accounts		总数 Total	A 股账户 A-share Accounts		B 股账户 B-share Accounts		基金账户 Fund Accounts		总数 Total	A 股账户 A-share Accounts		B 股账户 B-share Accounts		基金账户 Fund Accounts				
	个人 Individual	机构 Institution	个人 Individual	机构 Institution	个人 Individual	机构 Institution		个人 Individual	机构 Institution	个人 Individual	机构 Institution	个人 Individual	机构 Institution		个人 Individual	机构 Institution	个人 Individual	机构 Institution	个人 Individual	机构 Institution	个人 Individual	机构 Institution	
一月 Jan.	7,347.54	7,000.20	34.08	1.72	159.79	1.72	150.65	1.11	3,804.17	3,575.30	19.26	0.88	98.61	0.88	109.40	0.72	3,543.37	3,424.90	14.81	61.18	0.84	41.25	0.38
二月 Feb.	7,361.30	7,010.29	34.04	1.73	159.99	1.73	154.12	1.11	3,810.63	3,580.73	19.30	0.89	98.72	0.89	110.27	0.72	3,550.67	3,429.56	14.74	61.27	0.85	43.85	0.39
三月 Mar.	7,382.86	7,022.19	34.13	1.75	160.12	1.75	163.46	1.21	3,821.88	3,586.65	19.35	0.89	98.78	0.89	115.41	0.80	3,560.98	3,435.55	14.78	61.34	0.86	48.06	0.40
四月 Apr.	7,414.61	7,042.41	34.29	1.76	160.30	1.76	174.58	1.26	3,835.48	3,596.71	19.45	0.90	98.86	0.90	118.71	0.84	3,579.13	3,445.70	14.84	61.44	0.86	55.87	0.42
五月 May.	7,476.31	7,087.61	34.41	1.78	160.61	1.78	190.55	1.35	3,869.81	3,619.66	19.50	0.91	98.99	0.91	129.83	0.92	3,606.50	3,467.95	14.91	61.62	0.87	60.72	0.43
六月 Jun.	7,526.03	7,124.85	34.88	1.79	160.82	1.79	202.29	1.39	3,892.79	3,636.91	19.73	0.92	99.09	0.92	135.19	0.95	3,633.24	3,487.94	15.15	61.74	0.88	67.10	0.44
七月 Jul.	7,566.72	7,151.64	35.18	1.81	160.95	1.81	215.73	1.41	3,915.05	3,649.31	19.83	0.92	99.15	0.92	144.87	0.96	3,651.67	3,502.33	15.35	61.80	0.89	70.86	0.45
八月 Aug.	7,587.22	7,165.52	35.35	1.82	161.04	1.82	222.05	1.43	3,926.55	3,655.99	19.92	0.93	99.21	0.93	149.53	0.97	3,660.67	3,509.53	15.43	61.84	0.89	72.52	0.46
九月 Sep.	7,612.29	7,176.59	35.50	1.84	161.61	1.84	235.29	1.48	3,939.12	3,661.52	19.99	0.94	99.33	0.94	156.15	1.00	3,673.17	3,515.06	15.51	62.08	0.90	79.14	0.47
十月 Oct.	7,647.01	7,194.96	35.67	1.85	161.95	1.85	251.07	1.50	3,962.40	3,670.58	20.08	0.95	99.73	0.95	170.05	1.02	3,684.61	3,524.38	15.60	62.22	0.91	81.02	0.48
十一月 Nov.	7,691.15	7,223.12	35.88	1.87	162.24	1.87	266.51	1.52	3,986.66	3,684.12	20.18	0.95	99.89	0.95	180.48	1.04	3,704.50	3,539.00	15.71	62.35	0.92	86.03	0.49
十二月 Dec.	7,854.00	7,281.29	36.26	1.89	162.67	1.89	370.32	1.58	4,034.47	3,713.25	20.37	0.96	100.13	0.96	198.71	1.05	3,819.54	3,568.04	15.89	62.54	0.92	171.61	0.53

## 2.7 2006 年投资者 A 股账户开户地区分布 Regional Distribution of A-share Accounts (2006)

单位：万户 Unit:10,000

地区 Area	沪市 Shanghai				深市 Shenzhen			
	新增开户数 Number of New Accounts	比重 (%)	期末账户数 Number of Accounts by the End of the Year	比重 (%)	新增开户数 Number of New Accounts	比重 (%)	期末账户数 Number of Accounts by the End of the Year	比重 (%)
安徽	2.77	1.83	89.76	2.40	3.18	2.03	62.96	1.76
北京	8.12	5.35	168.18	4.50	9.88	6.31	161.82	4.52
重庆	1.45	0.95	66.75	1.79	1.69	1.08	72.55	2.02
福建	5.69	3.75	142.83	3.83	6.31	4.03	116.95	3.26
甘肃	0.78	0.52	29.34	0.79	1.03	0.66	29.54	0.82
广东	15.16	9.98	270.76	7.25	16.41	10.49	381.61	10.65
广西	2.27	1.49	51.56	1.38	2.27	1.45	51.74	1.44
贵州	0.67	0.44	17.11	0.46	0.85	0.54	18.51	0.52
海南	0.21	0.14	41.56	1.11	0.59	0.37	51.5	1.44
河北	3.20	2.11	88.45	2.37	3.37	2.16	79.93	2.23
河南	4.53	2.98	116.23	3.11	6.63	4.23	110.25	3.08
黑龙江	1.82	1.20	102.03	2.73	2.46	1.57	87.72	2.45
湖北	5.67	3.74	126.85	3.40	4.60	2.94	144.91	4.04
湖南	4.03	2.65	99.43	2.66	3.72	2.38	116.41	3.25
吉林	1.83	1.20	69.86	1.87	2.06	1.32	63.77	1.78
江苏	8.72	5.74	343.31	9.20	11.41	7.29	304.5	8.50
江西	1.91	1.26	65.16	1.75	2.23	1.43	52.12	1.45
辽宁	3.98	2.62	208.03	5.57	5.54	3.54	172.22	4.81
内蒙古	1.06	0.70	26.66	0.71	1.05	0.67	24.82	0.69
宁夏	0.62	0.41	10.45	0.28	0.36	0.23	10.26	0.29
青海	0.23	0.15	18.7	0.50	0.20	0.13	14.38	0.40
山东	5.53	3.64	232.74	6.23	6.73	4.30	183.94	5.13
山西	1.72	1.13	58.96	1.58	1.92	1.22	56.56	1.58
陕西	2.20	1.45	87.3	2.34	2.72	1.74	83.4	2.33
上海	25.78	16.98	488.61	13.09	21.89	13.99	315.53	8.80
深圳	21.79	14.34	151.15	4.05	14.06	8.99	309.6	8.64
四川	7.30	4.81	202.52	5.42	5.82	3.72	189.14	5.28
天津	1.86	1.22	81.45	2.18	2.15	1.37	69.21	1.93
西藏	0.05	0.03	2.07	0.06	0.05	0.03	2.23	0.06
新疆	1.15	0.76	49.31	1.32	1.27	0.81	47.63	1.33
云南	1.17	0.77	30.86	0.83	1.49	0.95	29.03	0.81
浙江	8.63	5.68	195.62	5.24	11.96	7.65	168.26	4.69
其他	0.00	0.00	0.00	0.00	0.56	0.36	0.94	0.03
合计 Total	151.88	100.00	3,733.62	100.00	156.47	100.00	3,583.93	100.00

注：①新增开户数和期末账户数都按账户的开户代理网点所在地统计。②开户点地区或开户点的邮编维护有问题，不能确定其开户地区的，暂归入其他。



## 2.8 2006 年投资者 B 股账户开户地区分布 Regional Distribution of B-share Accounts (2006)

单位：户

地区 Area	沪市 Shanghai				深市 Shenzhen			
	新增开户数 Number of New Accounts	比重 (%)	期末账户数 Number of Accounts by the End of the Year	比重 (%)	新增开户数 Number of New Accounts	比重 (%)	期末账户数 Number of Accounts by the End of the Year	比重 (%)
安徽	289	1.67	14,412	1.43	47	0.30	566	0.09
北京	2,135	12.30	97,031	9.60	557	3.52	4,780	0.75
福建	219	1.26	4,054	0.40	258	1.63	6,313	0.99
甘肃	28	0.16	94	0.01	16	0.10	52	0.01
广东	1,300	7.49	73,163	7.24	4,074	25.78	200,722	31.63
广西	94	0.54	354	0.04	53	0.34	533	0.08
贵州	27	0.16	48	0.00	13	0.08	277	0.04
海南	45	0.26	4,317	0.43	59	0.37	736	0.12
河北	59	0.34	344	0.03	28	0.18	153	0.02
河南	0	0.00	0	0.00	34	0.22	118	0.02
黑龙江	89	0.51	5,527	0.55	36	0.23	166	0.03
湖北	211	1.22	9,817	0.97	166	1.05	1,081	0.17
湖南	308	1.77	21,017	2.08	116	0.73	421	0.07
吉林	97	0.56	4,360	0.43	25	0.16	504	0.08
江苏	853	4.91	46,130	4.56	312	1.97	7,506	1.18
江西	63	0.36	98	0.01	71	0.45	174	0.03
辽宁	162	0.93	11,185	1.11	95	0.60	464	0.07
内蒙古	58	0.33	221	0.02	11	0.07	52	0.01
宁夏	26	0.15	159	0.02	7	0.04	34	0.01
青海	0	0.00	0	0.00	0	0.00	2	0.00
山东	313	1.80	1,402	0.14	229	1.45	773	0.12
山西	80	0.46	240	0.02	33	0.21	1,527	0.24
陕西	68	0.39	438	0.04	48	0.30	199	0.03
上海	5,640	32.50	346,463	34.27	2,051	12.98	46,867	7.38
深圳	3,568	20.56	140,152	13.86	6,790	42.96	350,601	55.24
四川	183	1.05	613	0.06	124	0.78	437	0.07
天津	218	1.26	10,277	1.02	106	0.67	337	0.05
西藏	12	0.07	77	0.01	0	0.00	0	0.00
新疆	140	0.81	1,074	0.11	14	0.09	113	0.02
云南	33	0.19	80	0.01	14	0.09	502	0.08
浙江	612	3.53	42,945	4.25	358	2.27	5,931	0.93
重庆	109	0.63	8,091	0.80	41	0.26	300	0.05
中国香港	317	1.83	5,009	0.50	0	0.00	0	0.00
中国台湾	0	0.00	54	0.01	0	0.00	0	0.00
中国澳门	0	0.00	0	0.00	0	0.00	0	0.00
新加坡	0	0.00	20	0.00	0	0.00	0	0.00
韩国	0	0.00	1	0.00	0	0.00	0	0.00
美国	0	0.00	0	0.00	0	0.00	0	0.00
英国	0	0.00	0	0.00	0	0.00	0	0.00
日本	0	0.00	1	0.00	0	0.00	0	0.00
马来西亚	0	0.00	1	0.00	0	0.00	0	0.00
印尼	0	0.00	0	0.00	0	0.00	0	0.00
其他	0	0.00	161,624	15.99	19	0.12	2,427	0.38
合计 Total	17,356	100.00	1,010,893	100.00	15,805	100.00	634,668	100.00

## 2.9 2006 年投资者服务情况

### Services for Investors (2006)

	上海分公司 Shanghai	深圳分公司 Shenzhen	合计 Total
一、账户挂失补办次数（次） Number of Account Card Loss Report and Re-issuance	286,864	120,252	407,116
A 股账户 A-share Accounts	257,259	117,606	374,865
B 股账户 B-share Accounts	26,166	2,233	28,399
基金账户 Fund Accounts	3,439	413	3,852
二、账户合并次数（次） Number of Account Consolidation	9,793	120	9,913
A 股账户 A-share Accounts	9,773	113	9,886
B 股账户 B-share Accounts	0	1	1
基金账户 Fund Accounts	20	6	26
三、开户资料更改次数（次） Number of Account Opening Information Updating	88,119	75,605	163,724
A 股账户 A-share Accounts	87,208	74,593	161,801
B 股账户 B-share Accounts	52	832	884
基金账户 Fund Accounts	859	180	1,039
四、开户资料查询次数（次） Number of Account Opening Information Inquiry	1,242,601	1,867,538	3,110,139
五、证券余额、过户记录查询次数（次） Number of Securities Holding Balance and Transfer Records Inquiry	2,642	3,512	6,154
六、实物股票、证券登记证明挂失补办次数（次） Number of Loss Report and Re-issuance for Physical Securities	-	590	590

### 三、开户代理机构

*Account-Opening Agencies*

### 3.1 2001-2006 年各年开户代理机构、代办点数 Number of Account-Opening Agencies and Agency Offices (2001-2006)

年份 Year	沪市 Shanghai			深市 Shenzhen		
	A 股开户代理机构数 (家) Number of Agencies (A-share)	B 股开户代理机构数 (家) Number of Agencies (B-share)	A 股开户代办点数 (个) Number of Agency Offices (A-share)	A 股开户代理机构数 (家) Number of Agencies (A-share)	B 股开户代理机构数 (家) Number of Agencies (B-share)	A 股开户代办点数 (个) Number of Agency Offices (A-share)
2001	88	130	1,497	62	107	2,124
2002	118	143	2,462	101	111	2,859
2003	132	162	2,714	116	97	3,237
2004	126	172	2,865	124	102	3,440
2005	127	175	2,917	124	104	3,519
2006	127	172	2,958	118	103	3,581

注：深市 2001-2002 年开户代理机构按证券公司席位统计；沪市 2001-2006 年开户代理机构、深市 2003-2006 年开户代理机构以法人为单位统计。





## 3.2 2006 年 A 股账户开户代理机构地区分布

### Regional Distribution of A-share Account-Opening Agencies (2006)

地区 Area	沪市 Shanghai			深市 Shenzhen		
	本期增减(家) Change Number	期末数(家) Total Number	比重 %	本期增减(家) Change Number	期末数(家) Total Number	比重 %
安徽	0	2	1.57	0	2	1.69
北京	2	14	11.02	1	6	5.08
福建	0	4	3.15	-1	4	3.39
甘肃	0	2	1.57	0	2	1.69
广东	0	8	6.30	-1	9	7.63
广西	0	0	0.00	0	1	0.85
贵州	0	1	0.79	0	2	1.69
海南	0	0	0.00	0	1	0.85
河北	0	2	1.57	0	3	2.54
河南	-1	1	0.79	-1	3	2.54
黑龙江	0	3	2.36	-1	2	1.69
湖北	0	2	1.57	0	2	1.69
湖南	0	3	2.36	0	3	2.54
吉林	0	2	1.57	0	2	1.69
江苏	0	6	4.72	0	6	5.08
江西	0	2	1.57	0	3	2.54
辽宁	0	4	3.15	-1	4	3.39
内蒙古	0	2	1.57	0	3	2.54
宁夏	1	1	0.79	0	1	0.85
青海	0	1	0.79	0	0	0.00
山东	0	3	2.36	0	3	2.54
山西	0	2	1.57	0	2	1.69
陕西	0	4	3.15	-1	3	2.54
上海	-3	22	17.32	0	16	13.56
深圳	0	19	14.96	0	17	14.41
四川	0	5	3.94	0	6	5.08
天津	0	2	1.57	0	2	1.69
西藏	0	1	0.79	0	1	0.85
新疆	0	1	0.79	0	1	0.85
云南	0	2	1.57	0	2	1.69
浙江	1	5	3.94	-1	4	3.39
重庆	0	1	0.79	0	2	1.69
其他	0	0	0.00	0	0	0.00

注：①仅统计代理 A 股开户业务的开户代理机构和代办点数据。②按照开户代理机构和开户代办点的联系地址统计。③深圳分公司按邮编识别地区，邮编录入有误或缺失的暂归入其他。

### 3.3 2006 年 B 股账户开户代理机构地区分布

#### Regional Distribution of B-share Account-Opening Agencies (2006)

地区 Area	沪市 Shanghai			深市 Shenzhen		
	本期增减 (家) Change Number	期末数 (家) Total Number	比重 %	本期增减 (家) Change Number	期末数 (家) Total Number	比重 %
安徽	0	2	1.16	0	2	1.94
北京	-2	12	6.98	-1	12	11.65
福建	0	2	1.16	0	2	1.94
甘肃	0	1	0.58	0	1	0.97
广东	-2	7	4.07	-1	6	5.83
广西	0	1	0.58	0	1	0.97
贵州	0	1	0.58	0	1	0.97
海南	0	3	1.74	0	0	0.00
河北	0	1	0.58	0	1	0.97
河南	0	0	0.00	0	0	0.00
黑龙江	0	3	1.74	0	3	2.91
湖北	0	2	1.16	0	2	1.94
湖南	0	4	2.33	0	3	2.91
吉林	0	2	1.16	0	1	0.97
江苏	0	7	4.07	-1	5	4.85
江西	0	2	1.16	0	2	1.94
辽宁	0	5	2.91	0	2	1.94
内蒙古	0	1	0.58	0	1	0.97
宁夏	0	1	0.58	0	0	0.00
青海	0	0	0.00	0	0	0.00
山东	0	3	1.74	0	3	2.91
山西	0	2	1.16	0	2	1.94
陕西	0	2	1.16	0	2	1.94
上海	0	15	8.72	-2	20	19.42
深圳	1	16	9.30	4	19	18.45
四川	0	2	1.16	0	2	1.94
天津	0	1	0.58	1	3	2.91
西藏	0	1	0.58	0	0	0.00
新疆	0	2	1.16	0	1	0.97
云南	0	1	0.58	0	1	0.97
浙江	0	5	2.91	-1	3	2.91
重庆	0	1	0.58	0	1	0.97
中国香港	0	54	31.40	0	1	0.97
中国台湾	0	1	0.58	0	0	0.00
中国澳门	0	0	0.00	0	0	0.00
新加坡	0	4	2.33	0	0	0.00
韩国	0	1	0.58	0	0	0.00
美国	0	0	0.00	0	0	0.00
英国	0	0	0.00	0	0	0.00
日本	0	2	1.16	0	0	0.00
马来西亚	0	1	0.58	0	0	0.00
印尼	0	0	0.00	0	0	0.00
其他	0	1	0.58	0	0	0.00
合计 Total	-3	172	100.00	-1	103	100.00

注：①仅统计代理 B 股开户业务的开户代理机构。②按照开户代理机构的联系地址统计。③深圳分公司按邮编识别地区，邮编录入有误或缺失的暂归入其他。



### 3.4 2006 年 A 股账户开户代办点地区分布

#### Regional Distribution of A-share Account-Opening Agency Offices (2006)

地区 Area	沪市 Shanghai			深市 Shenzhen		
	本期增减 (家) Change Number	期末数 (家) Total Number	比重 %	本期增减 (家) Change Number	期末数 (家) Total Number	比重 %
安徽	0	68	2.30	0	73	2.04
北京	2	160	5.41	-6	196	5.47
福建	0	64	2.16	3	78	2.18
甘肃	1	91	3.08	1	141	3.94
广东	0	31	1.05	0	34	0.95
广西	4	241	8.15	-10	301	8.41
贵州	0	39	1.32	1	38	1.06
海南	0	12	0.41	0	18	0.50
河北	1	27	0.91	0	22	0.61
河南	1	58	1.96	12	55	1.54
黑龙江	0	74	2.50	7	83	2.32
湖北	0	70	2.37	-3	63	1.76
湖南	-2	108	3.65	-5	113	3.16
吉林	2	70	2.37	-1	89	2.49
江苏	-1	52	1.76	2	87	2.43
江西	2	198	6.69	10	301	8.41
辽宁	0	57	1.93	-3	57	1.59
内蒙古	2	140	4.73	9	154	4.30
宁夏	0	24	0.81	0	28	0.78
青海	0	5	0.17	0	4	0.11
山东	1	5	0.17	0	6	0.17
山西	7	129	4.36	12	135	3.77
陕西	0	39	1.32	1	41	1.14
上海	3	66	2.23	-6	58	1.62
深圳	4	444	15.01	41	533	14.88
四川	-4	198	6.69	-18	183	5.11
天津	1	138	4.67	5	198	5.53
西藏	0	73	2.47	0	72	2.01
新疆	0	1	0.03	0	1	0.03
云南	0	35	1.18	0	43	1.20
浙江	0	36	1.22	-1	37	1.03
重庆	17	205	6.93	9	329	9.19
其他	0	0	0.00	2	10	0.28
合计	41	2,958	100.00	62	3,581	100.00

注：①按照开户代办点的联系地址统计。②深圳分公司按邮编识别地区，邮编录入有误或缺失的暂归入其他。

## 3.5a 沪市开户代理机构一览表

## The Overview of Account-Opening Agencies of Shanghai

序号	开户代理机构名称	通讯地址	联系人	联系电话
1	爱建证券有限责任公司	上海市复兴东路 673 号三楼	张伟	021-63341333-283
2	北方证券有限责任公司	上海市浦东新区浦东南路 500 号国家开发银行大厦 1315 室	韩颖	021-58885182
3	北京证券有限责任公司	北京市海淀区车公庄西路乙 19 号华通大厦 B12 层	吴军征	010-88018395
4	北京高华证券有限责任公司	北京建国门外大街 1 号国贸大厦 2 座 10 层 11-12 室	韩雨桐	010-65353043
5	渤海证券有限责任公司	天津市河西区宾水道 3 号	关印春	022-28451700
6	财富证券有限责任公司	湖南省长沙市芙蓉中路二段 80 号顺天国际财富中心 26 层	罗峰	0731-4403350
7	财通证券经纪有限责任公司	浙江省杭州市解放路 111 号金钱大厦	官勇华	0571-87828068
8	长财证券经纪有限责任公司	长春市宽城区珠江路 439 号	王岩	0431-2946531
9	长城证券有限责任公司	深圳市深南大道 6008 号特区报业大厦 14 楼	陈军	0755-83515593
10	长江证券有限责任公司	武汉市汉口新华下路特 8 号	万励	027-65799697
11	川财证券经纪有限公司	成都市中新街 49 号锦贸大厦 19 楼	雷涛	028-86583035
12	大鹏证券有限责任公司	深圳市深南中路电子科技大厦 C 座 8 楼	畅亚军	0755-83296064
13	大通证券股份有限公司	大连市中山区人民路 24 号平安大厦	迟作钢	0411-2539636
14	大同证券经纪有限责任公司	山西省大同市大北街 13 号	赵金堂	0352-2047930
15	德邦证券有限责任公司	上海市浦东南路 588 号浦发大厦 26 楼	蔡俊峰	021-68590808-8116
16	德恒证券有限责任公司清算组	上海市华山路 1751 号 4 楼	王立华	021-62825628-8066
17	第一创业证券有限责任公司	深圳市罗湖区笋岗路 12 号中民时代广场 B 座 25 层	江涛	0755-25832536,13823666161
18	东北证券有限责任公司	吉林省长春市人民大街 138-1 号	刘丽萍	0431-5604161
19	东方证券有限责任公司	上海市浦东大道 720 号国际航运金融大厦 23 层	王文坚	021-50367888-3101
20	东莞证券有限责任公司	东莞市莞城区可园南路 1 号金源中心 31 楼	陈俊坚	0769-2119342
21	东吴证券有限责任公司	苏州市石路爱河桥 26 号经纪分公司	赵洪	0512-65582025
22	东海证券有限责任公司	常州延陵西路 59 号投资广场 1811	胡东伟	0519-8110042
23	方正证券有限责任公司	浙江省杭州市平海路 1 号证券登记中心	汤志坚	0571-87013767
24	广发华福证券有限责任公司	福州市五四路 157 号新天地大厦 7 层广发华福财务部	黄毅麟	0591-87873269
25	富成证券经纪有限公司	上海浦东世纪大道 1600 号浦项商务广场 12A	罗雁	021-68752905
26	甘肃证券有限责任公司清算组	兰州市庆阳路 161 号民安大厦 B-25 层	朱海东	0931-8440639
27	光大证券有限责任公司	上海市张杨路 1233 号 2503 室清算中心	魏风云	021-68767908
28	广东民安证券有限责任公司清算组	广州体育东路 118 号财富广场东塔 17 楼	刘欣	020-38867510
29	广东证券股份有限公司	广州市解放南路 123 号 2501 室	矫健	020-83271176-76570
30	广发证券股份有限公司	广州市寺右新马路 111-115 号五羊新城广场 22 楼	许新航	020-87377546
31	广州证券有限责任公司	广州市先烈中路 69 号东山广场主楼五楼	王江川	020-87322668
32	国都证券有限责任公司	北京东城区安外大街 2 号安贞大厦 3 层	么青	010-65538806
33	国海证券有限责任公司	深圳市笋岗路 12 号中民时代广场 B 座 30 层	潘邦利	0755-82485855
34	国金证券有限责任公司	成都市东城根上街 95 号	沈妮	028-86690126
35	国联证券有限责任公司	江苏省无锡市县前东街 8 号 703 室经纪业务部	周榕	0510-2831662
36	国盛证券有限责任公司	江西南昌永叔路 15 号信达大厦 13 楼	余岚	0791-6255642
37	国泰君安证券股份有限公司	上海市延平路 135 号	顾峥	021-62553372
38	国信证券有限责任公司	深圳市红岭中路 1012 号 21 楼国信证券经纪管理总部	李小峰	0755-82133296



续表

序号	开户代理机构名称	通讯地址	联系人	联系电话
39	国元证券有限责任公司	合肥市寿春路179号国元大厦11楼	李晓云	0551-2634400-1126
40	海通证券有限公司	上海市淮海中路98号金钟广场1701室	袁凤	021-53830848
41	汉唐证券有限责任公司	深圳市华侨城汉唐大厦24层	肖世宁	0755-26934204
42	和兴证券经纪有限责任公司	四川省成都市人民南路二段18号川信大厦10楼	李翔	028-86199421
43	河北财达证券经纪有限责任公司	石家庄市裕华西路158号24层(燕山大酒店)存管中心	高鹏	0311-87013218-8039
44	河北证券有限责任公司	河北省石家庄市裕华东路81号冶金大厦1608室	梁茹	0311-6076608
45	航空证券有限责任公司	北京市朝阳区安华里外馆斜街1号泰利明苑A座二区	王伟	010-85285225
46	航天证券经纪有限责任公司	上海市曹杨路430号	沈勇	62446688-68342
47	恒泰证券有限责任公司	呼和浩特市新城区东风路111号恒泰证券清算中心	李秀清	0471-4961277
48	恒信证券有限责任公司	湖南省长沙市韶山北路149号通程国际大酒店20层	周静	0731-4118779
49	红塔证券股份有限公司	云南省昆明市北京路155号附1号	吴寿昌	0871-3577398
50	宏源证券股份有限公司	北京市海淀区西直门北大街甲43号金运大厦B座6层机构管理总部	杨萍	010-62267799-6311
51	华安证券有限公司	合肥市阜南路166号润安大厦28楼	蒿伟丽	0551-5161788
52	华创证券经纪有限责任公司	贵阳市中华北路216号华创证券大厦	郑雅韵	0851-6820115-1115
53	华龙证券有限责任公司	兰州市静宁路138号东四楼	张粤冰	0931-4890618
54	华泰证券有限责任公司	南京市中山东路90号华泰证券大厦	梁丽莉	025-4457777-886
55	华西证券有限责任公司	四川省成都市陕西街239号	徐义	028-86150043
56	华鑫证券有限责任公司	上海市肇嘉浜路750号	陶晓燕	021-64332957
57	健桥证券股份有限公司	陕西西安高新一路2号志诚大厦16楼	李欣	029-88377300-8122
58	华林证券有限责任公司	广东省江门市港口路1号	郭慧燕	0750-3199183
59	江海证券经纪有限责任公司	黑龙江省哈尔滨市南岗区花园街2号506室	张国彬	0451-82837001
60	江南证券有限责任公司	江西省南昌市象山东路208号	胡刚	0791-6776692、6750014
61	金通证券股份有限公司	杭州市凤起路108号国信房产大厦九楼	陈艳君	0571-85783749
62	金元证券有限责任公司	深圳市深南大道4001号时代金融中心大厦17楼	宋曼丽	0755-83025623
63	巨田证券有限责任公司	深圳市福田区彩田南路证券大厦23楼	孙伟花	13603023186
64	昆仑证券有限责任公司	深圳市北环大道7043号青海大厦3楼	贾军轶	0755-83547851
65	联讯证券经纪有限责任公司	广东省惠州市下埔路14号	周林融、张小素	0752-2119397
66	联合证券有限责任公司	深圳市深南东路5047号发展银行大厦10楼	陈丹峰	0755-82493567
67	辽宁省证券公司	沈阳市沈河区惠工街56号	贾桂萍	024-22522017
68	民生证券有限责任公司	北京市朝阳区朝阳门外大街16号人寿大厦1901室	孙晖	010-85252656
69	闽发证券有限责任公司	福州市五四路158号环球广场28层	叶青	0591-7804266
70	南方证券有限公司	深圳市嘉宾路4028号太平洋商贸大厦2412房	温勇	0755-82138888-541
71	南京证券有限责任公司	南京市大钟亭8号	齐红	025-83367888-4101
72	平安证券有限责任公司	深圳八卦岭八卦三路平安大厦三楼	易胜	0755-82262888-3471
73	齐鲁证券有限公司	山东省济南市经十路128号	周雷	0531-82024149
74	日信证券有限责任公司	内蒙古呼和浩特市锡林南路40号	薛放	0471-6292465
75	三江源证券经纪有限公司	青海省西宁市汇通大厦53号6楼	刘增义	0971-8251109
76	山西证券有限责任公司	山西太原市府西街69号国贸大厦裙楼5层	朱彦学	0351-8686606
77	陕西开源证券经纪有限责任公司	陕西省西安市南四府街11号	程文娟	029-7622119
78	上海远东证券有限公司	浦东南路256号华夏银行大厦5楼	毛勇锋	021-58788888-318
79	上海证券有限责任公司	上海市临平北路19号经济管理总部	戴晓云	021-65087006

续表

序号	开户代理机构名称	通讯地址	联系人	联系电话
80	申银万国证券股份有限公司	上海常熟路 171 号	董丽	021-54033888*2244
81	深圳市金牛证券经纪有限责任公司	深圳市华富路海外装饰大厦 A 座 11 楼	马明涛	0755-83255958
82	沈阳诚浩证券经纪有限责任公司	沈阳市沈河区热闹路 51 号	宋伟	024-22955449
83	世纪证券有限责任公司	深圳市深南大道 7088 号招商银行大厦 41 层	夏尚	0755-83199599-8273
84	首创证券有限责任公司	北京市东城区东中街 29 号东环广场 B 座写字楼 4 层 H-M 号	谈志琦	010-64182387
85	四川省天风证券有限责任公司	四川省成都市走马街 55 号友谊广场 B 座 19 楼	苏钢	028-86712449
86	泰阳证券有限责任公司	湖南省长沙市新建西路 1 号	谢爱军	0731-5382345
87	天和证券经纪有限公司	杭州市孝女路 2-2 号	马坚岗	0571-87925133
88	天勤证券经纪有限公司	北京市东城区东直门外大街南二里庄 29 号甲	任津生	010-84481945
89	天同证券有限责任公司	济南市泉城路 180 号	李晓茂、李建	0531-6019999-6711/6015636
90	天一证券有限责任公司	上海市浦东桃林路 18 号环球广场 A 座 6 楼	孙振	021-68558235
91	天元证券经纪有限公司	哈尔滨市香坊区珠江路 52 号	张铁滨	0451-53921005
92	万和证券经纪有限公司	深圳笋岗东路 1002 号宝安广场 A 座 27 楼	宋建京、叶爱东	0755-5170807
93	万联证券有限责任公司	广州东风东路 836 号东峻广场三座 5 楼	黄乐钧	020-87692556
94	蔚深证券有限责任公司	深圳振华路飞亚达大厦九楼	何庆	0755-3244172
95	武汉证券有限责任公司	武汉市沿江大道 130 号	李京	027-82775577
96	西安华弘证券经纪有限责任公司	西安市太白北路 3 号华弘大厦 3 楼	任大为	029-8497232
97	西北证券有限责任公司	宁夏银川市民族北街 15 号	苏炜	0951-6024640
98	西部证券股份有限公司	西安市东新街 232 号信托大厦 16 层	黄晓军	029-7406172
99	西藏证券经纪有限责任公司	拉萨市北京中路 169 号	刘秀群	0891-6829277
100	西南证券有限责任公司	重庆市渝中区临江支路 2 号合景大厦 A 座 22 楼	郑勇	023-63786571、013808396190
101	厦门证券有限公司	厦门市莲前西路 2 号莲富大厦 17 楼	庄志虹	0592-5161145
102	湘财证券有限责任公司	上海市银城东路 139 号华能大厦 5 楼经纪总部	刘鹤民	021-68634518-8649
103	新疆证券有限责任公司	新疆省乌鲁木齐市人民路 13-1 号	陈艳新	0991-8870975
104	新时代证券有限责任公司	北京市海淀区成府路 298 号方正大厦 2 层	何家鑫	010-82529735
105	信泰证券有限责任公司	江苏省南京市长江路 88 号 1903 室	张爱宁	025-4784782
106	兴安证券有限责任公司	哈尔滨市道里区通江街 188 号	徐春晖	0451-84655495
107	兴业证券公司	福州市湖东路 99 号	魏良盈	0591-7501994
108	亚洲证券有限责任公司	上海市黄浦区九江路 399 号华盛大厦 2 楼	张沛	021-63518989-8286
109	招商证券股份有限公司	深圳市益田路江苏大厦 A 座 43 层 4307 房财务部清算中心	龙嘉	0755-82944620
110	浙商证券有限责任公司	杭州市杭大路 1 号黄龙世纪广场 A 区 602 室	俞杭	0571-87901931
111	中富证券有限责任公司	上海静安区南京西路 1468 号中欣大厦 17 层	熊瑛	021-62476666-6706
112	中关村证券股份有限公司	北京朝阳区裕民路 12 号中国国际科技会展中心中段 11 层	魏景晖	010-82029888*1209
113	中国国际金融有限公司	北京市建外大街 1 号国贸大厦 2 座 28 层	巫丹	010-65051166*1391
114	中国建银投资证券有限责任公司	深圳市福田区福华三路国际商会中心 48 层	卢鑫	0755-82026795
115	中国科技证券有限责任公司	上海市延长西路 521 号	法薇	021-56956478, 36050796
116	中国民族证券有限责任公司	北京市西城区复内大街 49 号民族文化宫 305 室	曹金玉	010-66020227
117	中国银河证券有限责任公司	北京市西城区金融大街 35 号国企大厦 C 座 702 房	董静	010-66568554
118	中期证券经纪有限责任公司	上海徐家汇路 555 号三楼 D 座	朱小文	021-63901671
119	中信建投证券有限责任公司	上海市徐家汇路 550 号 1305 室 邮编 200025	夏立珉	02154905392、13916610587



续表

序号	开户代理机构名称	通讯地址	联系人	联系电话
120	中信万通证券有限责任公司	青岛市东海西路 28 号	段焱	0532-5023457
121	中信证券股份有限公司	北京市朝阳区新源南路 6 号京城大厦 24 层	李文	010-84864818-63687
122	中山证券有限责任公司	深圳市福田区益田路江苏大厦 B 座 15 楼	曾斌	0755-82943531
123	中天证券有限责任公司	辽宁省沈阳市沈河区小西路 119 号	田宇	024-22892820
124	中银国际证券有限责任公司	上海浦东银城中路 200 号中银大厦 40F	陆咏梅	021-68604866-8312
125	中原证券有限责任公司	河南省郑州市经三路 15 号广汇国贸大厦 11 楼	牛靖惠	0371-65585661
126	众成证券经济有限公司	深圳市福田区百花西路长怡花园 A 座 2D	管晓亮	0755-83619506
127	工行上海分行	上海市河南中路 505 号	朱肖红	021-63525987

## 3.5b 深市开户代理机构一览表

## The Overview of Account-Opening Agencies of Shenzhen

序号	开户代理机构名称	通讯地址	联系人	联系电话
1	爱建证券有限责任公司	上海复兴工业区路 673 号 3 楼	张伟	021-63341333-283
2	北方证券有限责任公司	上海浦东南路 500 号 1406 室	田野	021-58885182 58886222
3	北京证券有限责任公司	北京市海淀区车公庄西路乙 19 号华通大厦 B 座	黄灿林 吴军征	010-88018395 13601233971
4	渤海证券有限责任公司	天津市河西区滨水道 3 号	徐焕强	022-28451883
5	财富证券有限责任公司	湖南长沙市芙蓉中路 368 号顺天国际财富中心 26 层	罗峰	0731-4403348
6	长财证券经纪有限责任公司	长春市珠江路 35 号	张春杰	0431-2942299
7	长城证券有限责任公司	深圳福田区深南大道 6008 号特区报业大厦 16、17 层	郭志强	0755-83515593
8	长江证券有限责任公司	武汉市江汉区新华下路特 8 号	李斌	027-65799827
9	常州证券有限责任公司	常州市延陵西路 59 号常州投资广场 1811 室	胡东伟	0519-8103333-8020
10	成都证券有限责任公司	成都市东城根上街 95 号	王丹	028-86690125
11	川财证券经纪有限公司	四川省成都市中新街 49 号锦贸大厦 19 楼	时飞 喻晓娟	028-86583033 028-86718552
12	大连证券有限责任公司	大连市中山区人民路 26 号人寿大厦 25 层	张广顺 刘泓洋	0411-2539792 2539793 0411-2825975
13	大鹏证券有限责任公司	深圳市深南东路电子科技大厦 C 座 8 楼经纪业务部	刘敏 张彦春	13802206618 82463388-8906 13066913958
14	大通证券股份有限公司	大连市中山区人民路 24 号平安大厦	王斌	0411-2539636
15	大同证券经纪有限责任公司	山西省大同市大北街 13 号	孔元礼 赵金堂	0352-2067766 0352-2047930
16	德邦证券有限责任公司	上海市浦东南路 588 号浦发大厦 26 层	蔡俊峰	021-68590808-8116
17	德恒证券有限责任公司	上海浦东陆家嘴东路 166 号中宝大厦 8 楼	王晴	021-68419282-1303
18	第一创业证券有限责任公司	深圳市罗湖区笋岗路 12 号中民时代广场 B 座 25 层	梁静宜	25832402 13823666123
19	东北证券有限责任公司	吉林省长春市人民大街 138-1 号(长春紫荆花饭店)	刘丽萍 丁大力	0431-5604161 0431-5687888-2086,5680048 013904333967
20	东莞证券有限责任公司	东莞市莞城区可园南路 1 号金源中心 29 楼	刘妙霞	0769-2119348
21	东吴证券有限责任公司	苏州市十梓街 298 号	刘先雁 龚建中	0512-6558201913812788377 0512-65158578
22	福建闽发证券有限公司	福建省福州市五四路环球广场 29 层	叶青	0591-7804266 13805018360
23	福建省华福证券公司	福州五四路国际大厦 15 楼	黄颖新	0591-7841464 0591-7841143-23
24	富成证券经纪有限公司	上海浦东东方路 800 号宝安大厦 30F	张翔	021-68752905
25	富友证券经纪有限责任公司	上海市武宁南路 518 号	朱利民	021-52524588-285 021-52987581
26	甘肃证券有限责任公司	兰州市庆阳路 281 号民安大厦 B-25 层	安晨	0931-8440171-35
27	工行深圳市分行	深圳市深南东路金融中心北座	张利锐	82062756 82246400-1702 13332921698
28	光大证券有限责任公司	上海市浦东新区东南路 528 号上海证券大厦南塔 15F	朱海琦	021-50817462 13311827291
29	广东民安证券经纪有限责任公司	广州市环市东路 322 号东梯三楼	肖忆弓 周毅夫	020-85564671 020-83804048
30	广东证券股份有限公司	广州市解放南路 123 号金汇大厦 2501(清算中心)	矫健 刘智成	020-83270541-76570 020-83270541-76571
31	广发证券有限责任公司	广州市天河区天河北路 183 号大都会广场	林莉 许新航	020-87375781 13802533905 020-87377546
32	广州证券有限责任公司	广州市先烈中路 69 号东山广场五楼	胡岸	020-87322668-344 13802923496
33	国都证券有限责任公司	北京市东城区安外大街 2 号安贞大厦 3 层	张瑞霞 李宁	010-64482090 010-64482828-337





续表

序号	开户代理机构名称	通讯地址	联系人	联系电话
34	国海证券有限公司	广西南宁市教育路 7-1 号	潘邦利	0771-5324481 13607873339
35	国联证券有限责任公司	无锡市中山路 153 号	周榕 吴涛	0510-2713589 0510-2731662 13093003135
36	国盛证券有限责任公司	江西省南昌市永叔路 15 号信达大厦	李红	0791-6289250
37	国泰君安证券股份有限公司	上海延平路 135 号	顾峥	021-62580818-573 021-62553372 13621817161
38	国信证券有限责任公司	深圳市罗湖红岭中路 1012 号国信证券大厦十六层至二十	靳伟	82133437 2130833-2142
39	国元证券有限责任公司	安徽省合肥市寿春路 179 号	孙礼菊 刘炜	0551-2634400-1136
40	海通证券有限公司	上海淮海中路 98 号 26 层 2006 室	刘爱华 王昱	021-53858526 021-53594566-2607
41	汉唐证券有限责任公司	贵阳市北京路 27 号 迁至深圳华侨城汉塘大厦	谢丽涛 0755-6936227	0851-5845458-128 13924605949
42	航空证券有限责任公司	北京市朝阳区安华里外馆斜甲 1 号泰利明苑写字楼 A 座二区四层	王伟	010-85285225
43	航天证券经纪有限责任公司	上海市曹杨路 430 号	郭旻	021-62447524 1386756952
44	河北财达证券经纪有限责任公司	河北省石家庄裕华西路 158 号 24 层	李冬梅	0311-7013218-8027 13703312779
45	河北证券有限责任公司	石家庄市裕华东路 81 号	梁茹 张健	0311-6076608 0311-6977894
46	河南证券有限责任公司	郑州市经六路九号附三号	王秀娟	0371-59058357
47	和兴证券经纪有限责任公司	四川省成都市人民南路二段 18 号川信大厦 10 楼	李明熙	028-86199422 13908031537
48	黑龙江省证券公司	黑龙江省哈尔滨市道里区西二道街 2 号	杨玉标 徐春晖	0451-4696917 13804518097 0451-4655495
49	恒泰证券有限责任公司	呼和浩特市新城北街 62 号	崔清琢	0471-6289751 13664886667
50	恒信证券有限责任公司	湖南省长沙市韶山北路 149 号通程国际大酒店 20 楼	周静	0731-4135399 13974888890
51	恒远证券经纪有限公司	上海市徐家汇路 555 号广发银行大厦 4 楼 C 座	王峻 裴洪伟	0512-8270491 021-63901673
52	红塔证券股份有限公司	昆明市北京路 155 号红塔大厦 9 楼	黄明 李尧	0871-3577398 0871-3577932
53	宏源证券股份有限公司	北京市海淀区西直门北大街甲 43 号金运大厦 B 座 5 层	徐洪文 于鹏	010-62267799-6302 010-62267799-6501
54	华安证券有限责任公司	合肥市阜南路 166 号润安大厦 28 楼	马生科 徐波	0551-5161673 0551-5161777
55	华创证券经纪有限责任公司	贵州省贵阳市中华北路 216 号华创证券大厦	方雯	0851-6820115-1110
56	华龙证券有限责任公司	甘肃兰州市城关区静宁路 138 号东五楼	郭华	0931-4890118
57	华泰证券有限责任公司	南京市中山东路 90 号华泰证券大厦 2501 室	梁丽莉 张雪瑾	025-4457777-886 025-4457777-882
58	华西证券有限责任公司	四川省成都市陕西街 239 号	徐义	028-86150043
59	华鑫证券有限责任公司	上海市肇家浜路 750 号	王伟勇	021-64332957 021-64339000-803
60	惠州证券有限责任公司	惠州麦地南路华侨新村 F 幢 (原惠州登记公司所在地)	白显辉 范素英 杨青山	0752-2380068 13502432832 0752-2380058 0752-2380076
61	建行深圳市分行	深圳市深南东路金融中心南座	王侠 尧静波	13808832257 82488773 82488755
62	健桥证券股份有限公司	西安市新技术产业开发区高新一路 2 号志诚大厦十六层	苏毅 刘杰	029-8377300-8125 029-8377320
63	江海证券经纪有限责任公司	哈尔滨市香坊区赣水路 56 号江海证券 5 楼	张国斌	0451-82269280-518
64	江门证券有限责任公司	广东省江门市港口路 1 号	郭慧燕	0750-3199183 13702282020
65	江南证券有限责任公司	江西省南昌象山北路 208 号	胡刚	0791-6750014 13970811559
66	金通证券股份有限公司	杭州市凤起路 108 号国信房产大厦	陈艳君 徐灿水	0571-857837490571-85599819 13588196593 0571-85783751 13505818596

续表

序号	开户代理机构名称	通讯地址	联系人	联系电话
67	金信证券有限责任公司	上海市长乐路1219号长鑫大厦18楼	顾琳	021-64747751
68	巨田证券有限责任公司	深圳市福田区彩田南路证券大厦	孙伟花	83379333-232513603023186
69	联合证券有限责任公司	深圳深南东路发展银行大厦10楼	陈丹峰 王怡	82493567 13602505711 82493949
70	辽宁省证券公司	沈阳市和平区总站路81号	张庆哲	024-22528539
71	洛阳市证券公司	河南省洛阳市南昌路98号	张旭东 黄海云	0379-4326940 0379-4326942
72	民生证券有限责任公司	北京市复兴门内大街158号远洋大厦F13	马玉 孙晖	010-66493585 13613864960 13509698280
73	内蒙古日信证券经纪有限责任公司	内蒙古呼和浩特市锡林南路40号	符晓	0471-6292495
74	南方证券股份有限公司	深圳市嘉宾路4028号太平洋商贸大厦2202室	王云峰	0755-8213836926256759
75	南京证券有限责任公司	南京市大钟亭8号	齐红 杨承志	025-3364032 025-3367888-4101 13605148056
76	平安证券有限责任公司	深圳市八卦三路平安大厦三楼	易胜 陈刚	82262888-347113828772485
77	三江源证券经纪有限公司	青海省西宁市长江路汇通大厦6楼	刘泓洋 刘增义	0971-8251109
78	山东省齐鲁证券经纪有限公司	山东省济南小纬四路30号	张建国	0531-7949533
79	山西证券有限责任公司	山西太原市平原路297号	李月华 刘咏梅	0351-7322246 0351-7325632
80	陕西开源证券经纪有限责任公司	西安市南四府街11号	杨英	029-7611417
81	上海证券有限责任公司	上海临平北路19号	方一天 戴晓云	021-65087006 021-65076608-406
82	沈阳诚浩证券经纪有限责任公司	沈阳市沈河区热闹路51号	刘宇欣	024-22955479
83	申银万国证券股份有限公司	上海市常熟路171号	陈旦元 董丽 黄伟玲	021-64669579 021-64453578 021-64317361
84	世纪证券有限责任公司	深圳深南大道7088号招商银行大厦42层	万华 徐新华	0755-831995240755-8319954 6
85	首创证券有限责任公司	北京市东城区东中街29号东环广场B座写字楼4层H-M号	谈志琦	010-64182387
86	四川省天风证券经纪有限责任公司	四川省成都市走马街55号友谊广场B座6楼	苏钢 郝海英	028-86712825 1270209699
87	泰阳证券有限责任公司	湖南长沙市新建西路1号	谢爱军	0731-5382345
88	天和证券经纪有限公司	浙江省杭州市孝女路2-2号	金涛	0571-87925133
89	天津一德经纪有限责任公司	天津市河西区浦口道25号	任津生	022-23020277
90	天同证券有限责任公司	济南市泉城路180号五层	李晓戎	0531-6019999-6711
91	天一证券有限责任公司	浙江省宁波开明街417-427号	陈颖 连逢	0574-8728522513003754652
92	天元证券经纪有限公司	哈尔滨市香坊区珠江路52号	刘一刚	0451-2357079
93	万联证券有限责任公司	广州市东风东路836号东峻广场三座五楼	文宇振	020-87692556
94	万通证券有限责任公司	青岛市东海路28号	朱岩 郭震洪	0532-5023456 0532-5023457
95	蔚深证券有限责任公司	深圳市振华路飞亚在大厦九层	何庆 杨柳	83244172 0755-83261274 13602659055
96	武汉证券有限责任公司	武汉市汉口沿江大道130号	许芳	027-82775577
97	西安华弘证券有限责任公司	陕西省西安市太白北路3号华弘大厦3楼	康凯 任大为	029-8497232
98	西北证券有限责任公司	银川市民族北街15号	王伟	0951-6028284 6024653
99	西部证券股份有限公司	西安市东新街232号陕西信托大厦17层	黄晓军	029-7406121
100	西藏证券经纪有限责任公司	上海虹口区辉河路118号	粟彦、刘军 刘 秀群（西藏）	021-55540071 0891-6828161
101	西南证券有限责任公司	重庆市渝中区临江支路2号合景国际大厦A栋	李忠实 文基智	023-63786196 023-63786304



续表

序号	开户代理机构名称	通讯地址	联系人	联系电话
102	厦门证券有限公司	厦门市莲前西路2号莲富大厦17楼（登记中心；厦门市东明路170号、邮编：361004）	田彦辉 王毅宏	0592-5074469 13906041713
103	湘财证券有限责任公司	上海浦东银城武汉路139号华能联合大厦19楼	吴敏志	021-68634518-8632 13916606531
104	新华证券有限公司	长春市西安大路11号	龚咏梅	0431-8409491
105	新疆证券有限责任公司	新疆乌鲁木齐市人民路13号付1号（南门国债服务中心一楼）	陈艳新 黄宇 （凭证）	0991-8870975 0991-8870742
106	信泰证券有限责任公司	江苏省南京市长江路88号1903室	虞兰	025-4784741 025-4784694
107	兴业证券股份有限公司	福州湖东路99号	魏良盈	0591-7501994
108	银泰证券经纪有限责任公司	深圳市福田区竹子林光大银行大厦18楼	张晖	0755-83708269
109	云南证券有限责任公司	云南昆明市青年路400号	毛竹	0871-3108504 0871-6696292
110	招商证券股份有限公司	深圳市福田区益田路江苏大厦A座位8-45层	刘益和 黄燕	82943229 13602526624 82960032
111	浙江证券有限责任公司	杭州市中河中路228号京晋大厦	汤志坚（经纪管理部） 李爱娟 （深圳营业部）	0571-8701376713305719757 83248809
112	中富证券有限责任公司	上海市静安区南京西路1468号中欣大厦17楼	张振昊	021-6247666-6024
113	中关村证券股份有限公司	北京市朝阳区裕民路12号中国国际科技会展中心中段11层	马尔新	010-82029888-1207
114	中国国际金融有限公司	北京市建国门外大街1号国贸大厦2座28层	叶楠	021-58888915
115	中国民族证券有限责任公司	北京市西城区复兴门内大街49号民族文化宫3015	曹金玉 蒋晶晶	010-66020227 010-66020264
116	中国银河证券有限责任公司	北京市西城区金融大街35号国际企业大厦C座	袁瑞瓦	010-66568727
117	中天证券有限责任公司	辽宁省沈阳市沈河区小西路119号	田宇	024-22892820
118	中信证券有限公司	深圳市笋岗西路12号中民时代广场B座33层	吴俊文 李文	82485096 82485172
119	中信建投证券有限责任公司	上海市徐家汇路550号1305室	夏立珉	021-54905392
120	中银国际证券有限责任公司	上海浦东银城中路200号中银大厦40楼	赵磊	021-68604866-8301
121	众成证券经纪有限公司	深圳市福田区百花四路长怡花园二层D层	管晓亮	83619506

## 四、发 行 人

*Issuer*



## 4.1 2005-2006 年各年证券发行人家数 Number of Securities Issuers (2005-2006)

年份 Year	沪市 Shanghai		深市 Shenzhen	
	2005	2006	2005	2006
1. 股票发行人家数 (家) Number of Stock Issuers	834	843	548	603
1. 只发 A 股 A-share Only	780	789	493	548
2. 只发 B 股 B-share Only	10	10	13	13
3. 既发 A 股又发 B 股 A and B shares	44	44	42	42
2. 债券发行人家数 (家) Number of Bonds Issuers	51	63	20	25
1. 只发企业债 Enterprise Bonds Only	33	44	9	17
2. 只发可转债 Convertible Bonds Only	18	19	11	8
3. 既发企业债又发可转债 Enterprise Bonds and Convertible Bonds	0	0	0	0

注：如果一家债券发行人发行两种以上债券，按一家债券发行人统计。

## 4.2 2006 年证券发行情况

### Securities Issued in 2006

	沪市 Shanghai	深市 Shenzhen
一、股票发行及送股、转增股只数（只） Number of Stock Issuing	744	438
首发 First Issuing	13	52
增发 Secondary Issuing	33	25
配股 Right Issuing	1	0
送股、公积金转增股 Bonus Shares	697	361
二、股票发行及送股、转增股面值（亿元） Par Value of Stock Issuing (¥ 100 Mil.)	5,078.54	446.61
（一）首发 First Issuing	4,771.59	69.37
1. 有限售条件的流通股 Restricted Negotiable Shares	4,601.74	52.60
2. 无限售条件的流通股 Non-restricted Negotiable Shares	169.85	16.77
（二）增发 Secondary Issuing	306.39	105.19
1. 有限售条件的流通股 Restricted Negotiable Shares	199.95	104.35
2. 无限售条件的流通股 Non-restricted Negotiable Shares	106.44	0.85
（三）配股 Right Issuing	0.56	0.00
1. 有限售条件的流通股 Restricted Negotiable Shares	0.14	0.00
2. 无限售条件的流通股 Non-restricted Negotiable Shares	0.42	0.00
（四）送股、公积金转增股 Bonus Shares	350.70	272.05
1. 国家股、国有法人股 State-owned Shares & Legal Person's Shares	6.12	5.11
2. 其他非流通股 Other Non-negotiable Shares	5.26	9.58
3. 流通股 Negotiable Shares	339.32	257.36
三、债券发行只数（只） Number of Bond Issuing	39	30
（一）首发 First Issuing	39	30
国债 T-Bonds	18	21
企业债券 Enterprise Bonds	13	8
可转换债券 Convertible Bonds	8	1
（二）增发 Secondary Issuing	0	0
国债 T-Bonds	0	0
企业债券 Enterprise Bonds	0	0
可转换债券 Convertible Bonds	0	0



续表

	沪市 Shanghai	深市 Shenzhen
四、债券发行面额（亿元） Par Value of Bonds Issuing (¥ 100 Mil.)	112.66	69.57
（一）首发 First Issuing	112.66	69.57
国债 T-Bonds	7.24	0.00
企业债券 Enterprise Bonds	9.65	54.47
可转换债券 Convertible Bonds	95.77	15.10
（二）增发 Secondary Issuing	0.00	0.00
国债 T-Bonds	0.00	0.00
企业债券 Enterprise Bonds	0.00	0.00
可转换债券 Convertible Bonds	0.00	0.00
五、基金发行只数（只） Number of Funds Issuing	1	2
初募 First Issuing	1	2
扩募 Secondary Issuing	0	0
六、基金发行面额（亿元） Par Value of Funds Issuing (¥ 100 Mil.)	10.70	74.87
初募 First Issuing	10.70	74.87
扩募 Secondary Issuing	0.00	0.00

注：①本表按登记完成统计。②沪市首发企业债指当年上市的企业债。③沪市配股包括网上和网下配股。

### 4.3a 2006 年沪市新发行股票一览表

#### New Issued Stocks in Shanghai in 2006

代码 Code	股票简称 Name of Stocks	发行方式 Issuing Method	发行登记日期 Issuing Register Date	总股本(万股) Total Issued Capitalization (10,000)	已上市流通股本(万股) Negotiable Capitalization (10,000)
601001	大同煤业	网上网下发行	2006.7.17	83,685.00	28,000.00
601988	中国银行	网上网下发行	2006.7.17	17,781,891.07	433,117.05
600048	保利地产	网上网下发行	2006.7.25	55,000.00	15,000.00
601111	中国国航	网上网下发行	2006.8.15	784,567.89	128,900.00
601699	潞安环能	网上网下发行	2006.9.15	63,919.00	18,000.00
601588	北辰实业	网上网下发行	2006.10.9	266,000.00	75,000.00
600017	日照港	网上网下发行	2006.10.11	63,000.00	18,400.00
601666	平煤天安	网上网下发行	2006.11.15	107,472.23	29,600.00
601398	工商银行	网上网下发行	2006.11.16	25,096,234.81	683,078.00
601872	招商轮船	网上网下发行	2006.11.24	343,339.77	61,500.00
601991	大唐发电	网上网下发行	2006.12.18	423,218.00	21,200.00
601333	广深铁路	网上网下发行	2006.12.19	565,223.70	126,704.30
601628	中国人寿	网上网下发行	2006.12.28	2,082,353.00	60,000.00

注：①新发行股票指当年首发的股票。②发行登记日期指完成登记日期。③总股本、流通股本按首发登记完成时的情况统计。





## 4.3b 2006 年深市新发行股票一览表

### New Issued Stocks in Shenzhen in 2006

代码 Code	股票简称 Name of Stocks	发行方式 Issuing Method	发行登记日期 Issuing Register Date	总股本(万股) Total Issued Capitalization (10,000)	已上市流通股本(万股) Negotiable Capitalization (10,000)
002051	中工国际	网下询价、上网定价发行	2006.6.13	19,000.00	4,800.00
002052	同洲电子	网下询价、上网定价发行	2006.6.20	8,689.64	1,760.00
002053	云南盐化	网下询价、上网定价发行	2006.6.21	18,585.11	5,600.00
002054	德美化工	网下询价、上网定价发行	2006.7.18	13,400.00	2,720.00
002055	得润电子	网下询价、上网定价发行	2006.7.20	6,112.78	1,344.00
002056	横店东磁	网下询价、上网定价发行	2006.7.27	18,000.00	4,800.00
002057	中钢天源	网下询价、上网定价发行	2006.7.27	7,000.00	2,400.00
002058	威尔泰	网下询价、上网定价发行	2006.7.28	6,236.88	1,440.00
002059	世博股份	网下询价、上网定价发行	2006.8.3	21,500.00	4,400.00
002060	粤水电	网下询价、上网定价发行	2006.8.7	22,000.00	6,560.00
002061	江山化工	网下询价、上网定价发行	2006.8.10	13,998.00	3,040.00
002062	宏润建设	网下询价、上网定价发行	2006.8.11	11,082.00	2,280.00
002063	远光软件	网下询价、上网定价发行	2006.8.16	10,982.00	2,200.00
002064	华峰氨纶	网下询价、上网定价发行	2006.8.15	14,200.00	2,840.00
002065	东华合创	网下询价、上网定价发行	2006.8.17	8,623.67	1,730.00
002066	瑞泰科技	网下询价、上网定价发行	2006.8.17	6,000.00	1,200.00
002067	景兴纸业	网下询价、上网定价发行	2006.9.7	23,000.00	6,400.00
002068	黑猫股份	网下询价、上网定价发行	2006.9.12	8,900.00	2,800.00
002069	獐子岛	网下询价、上网定价发行	2006.9.20	11,310.00	2,264.00
002070	众和股份	网下询价、上网定价发行	2006.9.28	10,800.00	2,160.00
002071	江苏宏宝	网下询价、上网定价发行	2006.9.29	12,268.00	4,000.00
002072	德棉股份	网下询价、上网定价发行	2006.10.11	16,000.00	5,600.00
002073	青岛软控	网下询价、上网定价发行	2006.10.13	7,123.50	1,440.00
002074	东源电器	网下询价、上网定价发行	2006.10.12	6,900.00	1,920.00
002075	高新张铜	网下询价、上网定价发行	2006.10.19	19,800.00	7,200.00
002076	雪莱特	网下询价、上网定价发行	2006.10.18	10,237.26	2,080.00
002077	大港股份	网下询价、上网定价发行	2006.11.8	18,000.00	4,800.00
002078	太阳纸业	网下询价、上网定价发行	2006.11.13	27,604.68	6,000.00
002079	苏州固锝	网下询价、上网定价发行	2006.11.13	13,800.00	3,040.00
002080	中材科技	网下询价、上网定价发行	2006.11.10	15,000.00	3,032.00

续表

代码 Code	股票简称 Name of Stocks	发行方式 Issuing Method	发行登记日期 Issuing Register Date	总股本（万股） Total Issued Capitalization (10,000)	已上市流通股本（万股） Negotiable Capitalization (10,000)
002081	金螳螂	网下询价、上网定价发行	2006.11.10	9,400.00	1,920.00
002082	栋梁新材	网下询价、上网定价发行	2006.11.13	8,320.00	2,400.00
002083	孚日股份	网下询价、上网定价发行	2006.11.22	40,435.02	6,320.00
002084	海鸥卫浴	网下询价、上网定价发行	2006.11.21	17,654.85	3,560.00
002085	万丰奥威	网下询价、上网定价发行	2006.11.23	25,850.00	6,400.00
002086	东方海洋	网下询价、上网定价发行	2006.11.20	8,630.00	2,760.00
002087	新野纺织	网下询价、上网定价发行	2006.12.1	23,438.00	6,400.00
002088	鲁阳股份	网下询价、上网定价发行	2006.11.24	10,325.43	2,080.00
002089	新海宜	网下询价、上网定价发行	2006.11.27	7,080.00	1,416.00
002090	金智科技	网下询价、上网定价发行	2006.12.4	6,800.00	1,360.00
002091	江苏国泰	网下询价、上网定价发行	2006.12.4	12,800.00	2,560.00
002092	中泰化学	网下询价、上网定价发行	2006.12.4	23,600.00	8,000.00
002093	国脉科技	网下询价、上网定价发行	2006.12.11	6,675.00	1,336.00
002094	青岛金王	网下询价、上网定价发行	2006.12.12	10,730.55	2,720.00
002095	网盛科技	网下询价、上网定价发行	2006.12.8	6,000.00	1,200.00
002096	南岭民爆	网下询价、上网定价发行	2006.12.18	5,875.56	1,200.00
002097	山河智能	网下询价、上网定价发行	2006.12.18	13,257.50	2,656.00
002098	浔兴股份	网下询价、上网定价发行	2006.12.18	15,500.00	4,400.00
002099	海翔药业	网下询价、上网定价发行	2006.12.19	10,700.00	2,160.00
002100	天康生物	网下询价、上网定价发行	2006.12.18	6,400.00	1,280.00
002101	广东鸿图	网下询价、上网定价发行	2006.12.25	6,700.00	1,360.00
002102	冠福家用	网下询价、上网定价发行	2006.12.25	11,367.32	2,400.00

注：①新发行股票指当年首发的股票。②发行登记日期指完成登记日期。③总股本、流通股本按首发登记完成时的情况统计。



## 4.4a 2006 年沪市新发行债券一览表

### New Issued Bonds in Shanghai in 2006

代码 Code	债券简称 Name of Bond	流通量(元) Listed Volume	年利率% Interest Rate %	到期日 Maturity Date	上市日期 Listing Date
010601	06 国债 (1)	160,000,000	2.51	20130227	20060308
010602	06 国债 (2)	64,000,000	贴现发行	20060616	20060322
010603	06 国债 (3)	100,000,000	2.80	20160327	20060405
010604	06 国债 (4)	0	2.12	20090417	20060426
010605	06 国债 (5)	60,000,000	2.40	20110516	20060525
010606	06 国债 (6)	0	2.62	20130525	20060605
010607	06 国债 (7)	240,000,000	贴现发行	20060906	20060613
010608	06 国债 (8)	0	1.92	20070615	20060622
010609	06 国债 (9)	0	3.70	20260626	20060705
010610	06 国债 (10)	0	2.34	20090717	20060726
010611	06 国债 (11)	0	贴现发行	20070125	20060801
010612	06 国债 (12)	0	2.72	20110815	20060824
010613	06 国债 (13)	0	2.89	20130831	20060911
010614	06 国债 (14)	100,000,000	贴现发行	20061205	20060912
010615	06 国债 (15)	0	1.96	20070915	20060922
010616	06 国债 (16)	0	2.92	20160926	20061009
010617	06 国债 (17)	0	2.29	20091016	20061025
010618	06 国债 (18)	0	2.48	20111025	20061103
110021	上电转债	1,000,000,000	-	-	-
110232	金鹰转债	320,000,000	-	-	-
110325	华发转债	430,000,000	-	-	-
110398	凯诺转债	430,000,000	-	-	-
110423	柳化转债	307,000,000	-	-	-
110488	天药转债	390,000,000	-	-	-
120310	03 网通(1)	126,250,000	4.60	20131203	20060629
120311	03 网通(2)	7,500,000	4.05	20131203	20060629
120523	05 闽高速	43,039,000	5.05	20150609	20060217
120527	05 武城投	107,130,000	4.70	20201225	20060522
120528	05 世博债	291,300,000	4.00	20121227	20060118
120529	05 宁煤债	23,225,000	4.90	20200915	20060530
120601	06 大唐债	51,540,000	4.20	20260215	20060316

续表

代码 Code	债券简称 Name of Bond	流通量（元） Listed Volume	年利率% Interest Rate %	到期日 Maturity Date	上市日期 Listing Date
120602	06 冀建投	46,500,000	4.18	20260327	20060418
120603	06 航天债	1,000,000	4.00	20210417	20060830
120604	06 国网(1)	56,100,000	4.05	20160528	20060712
120605	06 三峡债	147,500,000	4.15	20260510	20060720
120606	06 张江债	38,000,000	4.00	20130518	20060703
120607	06 沪水务	26,036,000	4.25	20210628	20060808
126001	06 马钢债	5,500,000,000	-	-	-
126002	06 中化债	1,200,000,000	-	-	-

注：①沪市新发行国债、可转债指当年首发的债券，新发企业债指当年上市的企业债；深市新发行债券指当年首发的债券。

②沪市债券的流通量指首发登记完成时的登记数量。



## 4.4b 2006 年深市新发行债券一览表

### New Issued Bonds in Shenzhen in 2006

代码 Code	债券简称 Name of Bond	流通量(元) Listed Volume	年利率% Interest Rate %	到期日 Maturity Date	上市日期 Listing Date
100601	国债 0601	0.00	2.51	20130227	20060308
100602	国债 0602	0.00	贴现式	20060616	20060322
100603	国债 0603	0.00	2.8	20160327	20060405
100604	国债 0604	0.00	2.12	20090417	20060426
100605	国债 0605	0.00	2.4	20110516	20060525
100606	国债 0606	0.00	2.62	20130525	20060605
100607	国债 0607	0.00	贴现式	20060906	20060613
100608	国债 0608	0.00	1.924	20070615	20060622
100609	国债 0609	0.00	3.7	20260626	20060705
100610	国债 0610	0.00	2.34	20090717	20060726
100611	国债 0611	0.00	贴现式	20070125	20060801
100612	国债 0612	0.00	2.72	20110815	20060824
100613	国债 0613	0.00	2.89	20130831	20060911
100614	国债 0614	0.00	贴现式	20061205	20060912
100615	国债 0615	0.00	1.958	20070915	20060922
100616	国债 0616	0.00	2.92	20160926	20061009
100617	国债 0617	0.00	2.29	20091016	20061026
100618	国债 0618	0.00	2.48	20111025	20061103
100619	国债 0619	0.00	3.27	20211115	20061123
100620	国债 0620	0.00	2.91	20131127	20061206
100621	国债 0621	0.00	贴现式	20070314	20061220
111028	05 神华债	25,000,000.00	浮动利率	20120120	20060518
111029	06 豫投债	5,000,000.00	4.3	20160118	20061225
111030	05 泰达债	14,201,000.00	4.65	20151219	20060630
111031	06 鄂能债	3,290,000.00	4.05	20160521	20060829
111032	06 鲁能债	200,000,000.00	4.4	20210730	20060815
111033	06 铁道 01	1,000,000,000.00	4	20131015	20061027
111034	06 铁道 07	1,000,000,000.00	3.65	20111217	20061221
115001	钢钒债 1	3,200,000,000.00	1.6		20061212
125024	招商转债	1,510,000,000.00	浮动利率		20060911

## 4.5 2006 年股票发行地区分布

### Regional Distribution of Stocks Issued in 2006

地区 Area	沪市 Shanghai				深市 Shenzhen			
	股票发行人家数 (家) Number of Stock Issuers		发行股本 (万股) Total Issued Capitalization(10,000)		股票发行人家数 (家) Number of Stock Issuers		发行股本 (万股) Total Issued Capitalization (10,000)	
	本期增减 Change	期末数 End of 2006	本期增减 Change	期末数 End of 2006	本期增减 Change	期末数 End of 2006	本期增减 Change	期末数 End of 2006
安徽	0	27	63,141.85	1,225,577.15	1	19	89,596.67	722,360.83
北京	4	69	44,853,977.04	57,191,459.35	4	32	184,720.44	1,528,505.50
福建	-1	28	124,363.85	1,052,044.58	4	19	111,010.51	454,362.80
甘肃	0	11	71,469.19	498,747.91	0	6	4,419.80	106,516.88
广东	3	29	1,094,535.42	2,561,645.47	5	53	348,322.64	2,516,639.08
广西	0	10	22,502.43	343,477.68	0	11	27,690.82	302,287.38
贵州	0	9	53,028.90	258,249.10	0	8	4,800.00	198,041.45
海南	1	9	404,301.05	630,437.46	0	15	81,473.09	777,171.66
河北	0	19	136,748.72	1,018,740.77	0	14	32,906.57	867,118.31
河南	0	20	77,880.70	987,694.36	0	13	6,325.00	476,939.67
黑龙江	0	21	52,152.05	1,060,366.56	-1	7	-33,743.02	128,525.97
湖北	0	33	91,648.62	1,870,416.78	0	26	104,380.19	814,111.79
湖南	0	20	25,692.95	533,224.91	1	26	55,728.74	916,565.20
吉林	0	20	86,405.73	736,215.84	0	14	17,170.78	774,471.70
江苏	0	60	150,796.35	2,484,872.50	9	36	331,363.41	1,300,615.34
江西	0	16	106,046.65	642,800.14	1	9	21,546.49	272,710.06
辽宁	0	23	64,377.83	849,659.97	1	25	548,403.48	1,716,708.95
内蒙古	0	16	89,278.66	990,329.33	0	5	32,656.56	220,704.74
宁夏	0	4	-1,545.20	66,164.05	0	7	14,373.06	184,256.63
青海	0	5	11,366.65	145,734.13	0	3	0.00	111,740.54
山东	0	48	92,832.96	2,870,907.31	6	33	242,361.39	1,240,537.61
山西	3	16	1,455,784.40	1,874,815.75	0	9	162,347.50	695,187.29
陕西	-1	14	8,047.52	350,305.91	0	12	23,183.85	345,572.99
上海	-1	138	2,741,009.29	14,722,699.45	2	5	23,093.88	52,743.88
深圳	0	6	174,558.95	1,499,732.33	2	69	312,405.76	3,230,524.33
四川	0	34	24,037.00	987,665.93	0	32	159,307.54	1,404,283.68
天津	0	15	83,056.52	751,455.13	0	7	43,956.90	490,067.49
西藏	0	5	0.00	67,116.67	0	0	0.00	0.00
新疆	0	21	18,892.20	700,217.10	2	7	130,687.49	280,863.75
云南	0	13	18,748.23	287,062.26	2	10	75,318.51	364,383.45
浙江	0	59	363,819.79	2,159,799.88	8	31	174,033.05	595,704.21
重庆	0	14	46,201.39	369,270.52	0	12	11,335.87	356,961.09
其他	1	1	60,000.00	60,000.00	8	15	140,404.49	253,635.99
合计	9	833	52,665,157.69	101,848,906.28	55	590	3,481,581.46	23,700,820.24

注：①按发行人的联系地址统计。②统计对象为发行 A 股的发行人，包括已在我公司办理发行登记，但尚未在交易所上市的公司以及已从交易所退市但尚未在我公司办理退出登记的公司。③发行家数指首次发行的家数；发行股本包括首发、增发、送股、配股后的股本，不包括 B 股股本。



## 4.6 2006 年股本结构 Capitalization Structure in 2006

单位：百万股

	期初数 No.at the Beginning of 2006	比重 %	本期增减 Change				期末数 No.at the End of 2006	比重 %	
			首发 First Issuing	配股 Right Issuing	送股 Bonus Shares	其他 Others			
沪市 Shanghai	一、股本总数 Total Capitalization	502,188.14	100.00	464,225.79	507.07	41,165.27	21,419.99	1,029,506.26	100.00
	二、流通股股数 Negotiable Shares	218,246.03	43.46	464,225.79	507.07	39,417.24	278,915.97	1,001,312.09	97.26
	（一）已上市部分 Listed Shares	156,405.30	31.14	11,740.46	236.25	39,237.31	18,443.74	226,063.05	21.96
	A 股 A-shares	146,054.65	29.08	11,740.46	236.25	38,570.77	18,443.74	215,045.86	20.89
	B 股 B-shares	10,350.65	2.06	0.00	0.00	666.54	0.00	11,017.19	1.07
	（二）暂未上市部分 Non-listed Shares	61,840.73	12.31	452,485.33	270.82	179.93	260,472.23	775,249.04	75.30
	A 股 A-shares	61,840.73	12.31	452,485.33	270.82	179.93	260,472.23	775,249.04	75.30
	B 股 B-shares	0.00	0.00	0.00	0.00	0.00	0.00	0.00	0.00
	三、非流通股股数 Non-negotiable Shares	283,942.11	56.54	0.00	0.00	1,748.03	-257,495.98	28,194.17	2.74
	国家股 State-owned Shares	126,869.29	25.26	0.00	0.00	314.12	-117,881.60	9,301.80	0.90
	国有法人股 State-owned Legal Person's Shares	109,149.60	21.73	0.00	0.00	629.02	-97,952.76	11,825.86	1.15
	境内法人股 Domestic Legal Person's Shares	42,541.64	8.47	0.00	0.00	496.40	-36,886.63	6,151.42	0.60
	境外法人股 Foreign Legal Person's Shares	5,239.44	1.04	0.00	0.00	299.88	-4,630.57	908.75	0.09
	职工股 Staff Shares	98.39	0.02	0.00	0.00	8.61	-100.67	6.34	0.00
优先股 Preference Shares	18.90	0.00	0.00	0.00	0.00	-18.90	0.00	0.00	
其他 Others	24.85	0.00	0.00	0.00	0.00	-24.85	0.00	0.00	
深市 Shenzhen	一、股本总数 Total Capitalization	214,617.86	100.00	31,221.63	-1,832.62	27,078.01	-8,316.87	249,825.36	100.00
	二、流通股股数 Negotiable Shares	115,468.81	53.80	26,334.16	-1,832.62	21,109.49	79,748.47	224,915.66	90.00
	（一）已上市部分 Listed Shares	93,812.55	43.71	18,443.36	0.00	21,066.98	4,074.44	121,484.69	48.60
	A 股 A-shares	82,355.22	38.37	18,443.36	0.00	20,734.39	3,981.91	109,602.24	43.90
	B 股 B-shares	11,457.33	5.34	0.00	0.00	332.59	92.53	11,882.45	4.80
	（二）暂未上市部分 Non-listed Shares	21,656.26	10.09	7,890.80	-1,832.62	42.50	75,674.03	103,430.97	41.40

续表

	期初数 No.at the Beginning of 2006	比重 %	本期增减 Change				期末数 No.at the End of 2006	比重 %	
			首发 First Issuing	配股 Right Issuing	送股 Bonus Shares	其他 Others			
深市 Shenzhen	A 股 A-shares	21,656.26	10.09	7,890.80	-1,832.62	42.50	75,674.03	103,430.97	41.40
	B 股 B-shares	0.00	0.00	0.00	0.00	0.00	0.00	0.00	0.00
	三、非流通股股数 Non-negotiable Shares	99,149.05	46.20	4,887.47	0.00	5,968.52	-88,065.34	24,909.70	10.00
	国家股 State-owned Shares	29,514.54	13.75	0.00	0.00	53.84	-25,686.53	3,881.85	1.60
	国有法人股 State-owned Legal Person's Shares	36,374.03	16.95	0.00	0.00	371.15	-24,880.31	11,864.87	4.70
	境内法人股 Domestic Legal Person's Shares	30,471.32	14.20	0.00	0.00	909.00	-23,704.95	7,675.37	3.10
	境外法人股 Foreign Legal Person's Shares	2,585.06	1.20	0.00	0.00	0.00	-1,133.19	1,451.87	0.60
	职工股 Staff Shares	204.10	0.10	18.29	0.00	8.29	-194.94	35.74	0.00
其他 Others	0.00	0.00	4,869.18	0.00	4,626.24	-12,465.42	0.00	0.00	

注：①股数包括已在我公司办理发行登记但尚未在交易所上市的股票股数和已从交易所退市但尚未在我公司办理退市登记的股票股数；上海分公司纯 B 股上市公司的非流通股暂未纳入计算。②流通股发行后暂未上市、配股后暂未上市、送股后暂未上市、配售后暂未上市股份归入“暂未上市部分”项。





## 4.7 2006 年证券质押情况 Securities Pledge in 2006

	沪市 Shanghai	深市 Shenzhen	合计 Total
一、期末质押证券面值（万元） Par Value of Securities Pledged by the End of 2006 (¥10,000)	2,732,791.36	1,858,286.92	4,591,078.28
二、本期质押登记笔数（笔） Number of Pledges	843	2,304	3,147
三、本期解除质押笔数（笔） Number of Pledge Release	1,182	1,040	2,222
四、期末质押涉及的证券只数（只） Number of Securities Pledged by the End of 2006	426	310	736

注：①本表仅统计我公司直接办理的质押业务。②质押登记笔数上海分公司根据质押业务编号计算质押登记笔数，有一个编号计一笔；深圳分公司对于流通股的质押按照同一股东、同一日期、在同一席位下、向同一特别席位做质押的所有记录算为一笔质押，对于非流通股的质押则录入一笔质押记录算为一笔质押。

## 4.8 2006 年证券冻结情况

### Securities Frozen in 2006

	沪市 Shanghai	深市 Shenzhen	合计 Total
一、期末冻结证券面值（万元） Par Value of Securities Frozen by the End of 2006	817,853.23	1,003,177.00	1,821,030.23
二、期末冻结账户数（户） No. of Accounts Frozen by the End of 2006	6,942	3,363	10,305
三、本期办理冻结笔数（笔） Number of Freezing	-	5,870	4,771
四、本期解除冻结笔数（笔） Number of Freezing Release	-	5,027	4,070
五、期末冻结涉及的证券只数（只） Number of Securities Frozen by the End of 2006	607	478	1,085

注：①本表仅统计我公司直接办理的司法冻结情况。②流通股包括已上市的和暂未上市的流通股。③冻结笔数按实际记录笔数计算。



## 4.9 2005-2006 年各年上市公司代发现金红利情况 Dividend Distribution of Listed Companies (2005-2006)

项 目 Items	沪市 Shanghai		深市 Shenzhen	
	2005	2006	2005	2006
代发 A 股红利 A-share Dividend Distribution by SD&C				
代发现金红利公司家数 (家) Number of Listed Companies with Dividend Distribution	496	428	240	213
代发现金红利的股本数 (万) Shares Involved in Dividend Distribution (10,000)	9,657,069.69	12,364,318.45	12,096,707.24	4,970,367.57
代发现金红利总金额 (万元) Total Amount of Dividend (¥10,000)	1,552,670.94	1,944,868.62	1,838,153.82	969,420.42
其中: 流通股 Negotiable Shares	1,547,880.62	1,940,975.52	588,036.66	969,420.42
非流通股 Non-negotiable Shares	4,790.32	3,893.10	1,250,117.16	0.00
平均每股分红 (元) Average Dividend per Share	0.161	0.16	0.15	0.19
代发 B 股红利 B-share Dividend Distribution by SD&C				
代发现金红利公司家数 (家) Number of Listed Companies of Dividend Distribution	24	23	26	23
代发现金红利的股本数 (万) Shares of Dividend Distribution (10,000)	538,090.10	566,932.34	640,664.57	676,460.03
代发现金红利金额 (万美元/万港元) Total dividend (\$USD10,000 / \$HKD10,000)	9,824.62	8,941.12	128,503.24	152,553.78
平均每股分红 (美元/港元) Average Dividend per share(\$USD/\$HKD)	0.018	0.02	0.20	0.23

注: ①发放现金红利金额=每股税前红利\*股权登记日总股本。②按股权登记日统计。③发放红利包括因股改而发放的红利(下同)。  
④深圳 2005 年的数据为发放现金红利情况, 2006 年的数据为我公司代发现金红利情况; 上海 2005 年和 2006 年的数据均为我公司代发现金红利情况。

## 4.10a 2006 年沪市上市公司红利分配一览表

## Summary for Dividend Distribution of Listed Companies in Shanghai in 2006

股票代码 Code	股票简称 Name of Stocks	每股税前红利 (元) Dividend per Share before Tax	每股税后红利 (元) Dividend per Share after Tax	股权登记日 Record Date	除息日 Ex-date	红利发放日 Dividend Distribution Date	红利分配总金额 (万元) Total Dividend (¥10,000)
600493	凤竹纺织	0.15	0.15	2006-1-5	2001-1-1	2006-1-11	900.00
600479	千金药业	1.47	1.37	2006-1-10	2001-1-1	2006-1-16	1273.38
600479	千金药业	2.58	2.48	2006-1-10	2001-1-1	2006-1-16	6718.23
600831	广电网络	0.00	0.00	2006-1-11	2006-1-12	2006-1-18	1.71
600317	营口港	1.86	1.76	2006-1-13	2001-1-1	2006-1-19	17849.04
600971	恒源煤电	1.60	1.50	2006-2-13	2001-1-1	2006-2-16	9927.06
600585	海螺水泥	1.50	1.50	2006-2-28	2001-1-1	2006-3-6	30000.00
600066	宇通客车	0.65	0.65	2006-3-2	2001-1-1	2006-3-8	11879.41
600655	豫园商城	0.12	0.11	2006-3-15	2006-3-16	2006-3-22	1618.11
600512	腾达建设	0.40	0.36	2006-3-23	2006-3-24	2006-3-29	2172.85
600983	合肥三洋	0.09	0.08	2006-3-29	2006-3-30	2006-4-4	692.94
600012	皖通高速	0.44	0.44	2006-3-30	2001-1-1	2006-4-5	10875.00
600015	华夏银行	0.11	0.10	2006-3-30	2006-3-31	2006-4-6	12048.15
600718	东软股份	0.37	0.37	2006-3-31	2001-1-1	2006-4-7	4133.93
600540	新赛股份	0.08	0.07	2006-4-4	2006-4-5	2006-4-10	433.77
600508	上海能源	0.40	0.34	2006-4-4	2006-4-5	2006-4-10	4877.17
600096	云天化	2.71	2.61	2006-4-3	2001-1-1	2006-4-10	49287.08
600563	法拉电子	0.25	0.23	2006-4-6	2006-4-7	2006-4-13	1716.59
600325	华发股份	0.10	0.09	2006-4-6	2006-4-7	2006-4-13	934.52
600325	华发股份	0.10	0.09	2006-4-6	2006-4-7	2006-4-13	1520.63
600887	伊利股份	0.26	0.23	2006-4-10	2006-4-11	2006-4-14	6178.48
600517	置信电气	0.20	0.18	2006-4-10	2006-4-11	2006-4-14	1133.52
600580	卧龙电气	0.12	0.11	2006-4-11	2006-4-12	2006-4-17	828.48
600114	宁波东睦	0.15	0.14	2006-4-11	2006-4-12	2006-4-18	1340.23
600832	东方明珠	0.25	0.23	2006-4-13	2006-4-14	2006-4-19	6980.75
600535	天士力	0.30	0.27	2006-4-12	2006-4-13	2006-4-19	2666.41
600235	民丰特纸	0.08	0.07	2006-4-13	2006-4-14	2006-4-20	640.70
600253	天方药业	0.25	0.25	2006-4-17	2001-1-1	2006-4-21	2988.00
600016	民生银行	0.05	0.03	2006-4-14	2006-4-17	2006-4-21	9575.02
600391	成发科技	0.05	0.05	2006-4-17	2006-4-18	2006-4-21	227.04
600423	柳化股份	0.10	0.09	2006-4-17	2006-4-18	2006-4-21	935.35
600370	三房巷	0.28	0.25	2006-4-17	2006-4-18	2006-4-24	1457.73
600398	凯诺科技	0.08	0.07	2006-4-18	2006-4-19	2006-4-24	1154.53
600995	文山电力	0.30	0.27	2006-4-18	2006-4-19	2006-4-25	1952.44
600567	山鹰纸业	0.12	0.11	2006-4-19	2006-4-20	2006-4-26	2456.32
600786	S 东锅	0.24	0.22	2006-4-19	2006-4-20	2006-4-26	2280.67
600549	厦门钨业	0.10	0.05	2006-4-19	2006-4-20	2006-4-26	458.64
600066	宇通客车	1.00	0.90	2006-4-19	2006-4-20	2006-4-26	17280.03



续表

股票代码 Code	股票简称 Name of Stocks	每股税前红利 (元) Dividend per Share before Tax	每股税后红利 (元) Dividend per Share after Tax	股权登记日 Record Date	除息日 Ex-date	红利发放日 Dividend Distribution Date	红利分配总金额 (万元) Total Dividend (¥10,000)
600887	伊利股份	0.10	0.10	2006-4-20	2001-1-1	2006-4-26	3472.20
600410	华胜天成	0.50	0.45	2006-4-20	2006-4-21	2006-4-26	1429.76
600315	上海家化	0.05	0.04	2006-4-20	2006-4-21	2006-4-27	357.39
600886	国投电力	0.13	0.12	2006-4-20	2006-4-21	2006-4-27	3204.00
600479	千金药业	0.10	0.09	2006-4-21	2006-4-24	2006-4-28	280.13
600507	长力股份	0.05	0.05	2006-4-21	2006-4-24	2006-4-28	792.97
600403	欣网视讯	0.05	0.05	2006-4-21	2006-4-24	2006-4-28	243.38
600479	千金药业	0.10	0.09	2006-4-21	2006-4-24	2006-4-28	516.41
600196	复星医药	0.77	0.74	2006-4-24	2001-1-1	2006-4-28	27571.98
600510	黑牡丹	0.25	0.23	2006-4-24	2006-4-25	2006-4-28	4367.40
600487	亨通光电	0.12	0.11	2006-4-24	2006-4-25	2006-4-28	551.54
600961	株冶火炬	0.10	0.09	2006-4-18	2006-4-19	2006-4-28	1469.68
600460	士兰微	0.10	0.07	2006-4-27	2006-4-28	2006-5-10	540.09
600436	片仔癀	0.50	0.45	2006-4-26	2006-4-27	2006-5-10	1811.99
600533	栖霞建设	0.50	0.45	2006-4-27	2006-4-28	2006-5-10	3550.46
600675	中华企业	0.18	0.16	2006-4-26	2006-4-27	2006-5-11	6737.31
600312	平高电气	0.40	0.36	2006-4-26	2006-4-27	2006-5-12	3714.46
600323	南海发展	0.25	0.23	2006-4-27	2006-4-28	2006-5-12	2999.53
600467	好当家	0.10	0.09	2006-4-27	2006-4-28	2006-5-12	546.47
600161	天坛生物	0.20	0.18	2006-4-25	2006-4-26	2006-5-12	1976.73
600467	好当家	0.10	0.09	2006-4-27	2006-4-28	2006-5-12	181.00
600152	维科精华	0.06	0.05	2006-5-10	2006-5-11	2006-5-16	600.01
600992	贵绳股份	0.22	0.20	2006-5-10	2006-5-11	2006-5-16	1407.93
600897	厦门空港	0.30	0.27	2006-5-10	2006-5-11	2006-5-17	1833.05
600841	上柴股份	1.60	1.60	2006-5-11	2001-1-1	2006-5-17	3456.00
600525	长园新材	0.10	0.08	2006-5-10	2006-5-11	2006-5-17	278.20
600098	广州控股	0.15	0.14	2006-5-9	2006-5-10	2006-5-17	9555.11
600987	航民股份	0.10	0.09	2006-5-12	2006-5-15	2006-5-18	774.81
600583	海油工程	0.20	0.11	2006-5-12	2006-5-15	2006-5-19	2034.80
600021	上海电力	0.20	0.18	2006-5-12	2006-5-15	2006-5-19	5734.91
600018	上港集团	0.36	0.32	2006-5-12	2006-5-15	2006-5-19	17509.55
600997	开滦股份	0.35	0.32	2006-5-15	2006-5-16	2006-5-22	6312.80
600880	博瑞传播	0.25	0.23	2006-5-16	2006-5-17	2006-5-22	1737.03
600327	大厦股份	0.25	0.23	2006-5-16	2006-5-17	2006-5-23	1809.79
600500	中化国际	0.35	0.32	2006-5-17	2006-5-18	2006-5-23	15331.44
600226	升华拜克	0.12	0.11	2006-5-17	2006-5-18	2006-5-23	1369.40
600518	康美药业	0.03	0.00	2006-5-17	2006-5-18	2006-5-23	16.36
600588	用友软件	0.66	0.59	2006-5-17	2006-5-18	2006-5-23	3877.43
600519	贵州茅台	0.30	0.27	2006-5-18	2006-5-19	2006-5-23	3726.59
600104	上海汽车	0.25	0.23	2006-5-16	2006-5-17	2006-5-23	30814.67
600530	交大昂立	0.12	0.11	2006-5-17	2006-5-18	2006-5-23	869.16

续表

股票代码 Code	股票简称 Name of Stocks	每股税前红利 (元) Dividend per Share before Tax	每股税后红利 (元) Dividend per Share after Tax	股权登记日 Record Date	除息日 Ex-date	红利发放日 Dividend Distribution Date	红利分配总金额 (万元) Total Dividend (¥10,000)
600528	中铁二局	0.15	0.14	2006-5-16	2006-5-17	2006-5-23	2050.77
600973	宝胜股份	0.05	0.05	2006-5-19	2006-5-22	2006-5-25	277.01
600531	豫光金铅	0.15	0.14	2006-5-19	2006-5-22	2006-5-25	1481.16
600573	惠泉啤酒	0.06	0.05	2006-5-19	2006-5-22	2006-5-25	347.33
600740	山西焦化	0.10	0.09	2006-5-19	2006-5-22	2006-5-25	994.92
600438	通威股份	0.06	0.00	2006-5-19	2006-5-22	2006-5-25	70.48
600356	恒丰纸业	0.05	0.05	2006-5-18	2006-5-19	2006-5-25	361.91
600323	南海发展	0.31	0.30	2006-5-19	2001-1-1	2006-5-25	3918.43
600205	S 山东铝	0.39	0.35	2006-5-18	2006-5-19	2006-5-25	6792.95
600416	湘电股份	0.20	0.18	2006-5-18	2006-5-19	2006-5-25	1784.34
600310	桂东电力	0.25	0.23	2006-5-17	2006-5-18	2006-5-25	1012.88
600801	华新水泥	0.06	0.05	2006-5-16	2006-5-17	2006-5-25	341.26
600463	空港股份	0.12	0.11	2006-5-19	2006-5-22	2006-5-25	591.09
600106	重庆路桥	0.11	0.10	2006-5-19	2006-5-22	2006-5-26	1197.88
600754	锦江股份	0.25	0.23	2006-5-12	2006-5-15	2006-5-26	2965.90
600575	芜湖港	0.20	0.18	2006-5-19	2006-5-22	2006-5-26	814.29
600160	巨化股份	0.18	0.16	2006-5-19	2006-5-22	2006-5-26	3766.79
600686	金龙汽车	0.15	0.14	2006-5-19	2006-5-22	2006-5-26	1033.55
600298	安琪酵母	0.25	0.23	2006-5-19	2006-5-22	2006-5-26	1044.51
600227	赤天化	0.20	0.18	2006-5-19	2006-5-22	2006-5-26	1705.07
600561	江西长运	0.12	0.10	2006-5-22	2006-5-23	2006-5-26	1017.86
600056	中技贸易	0.60	0.54	2006-5-18	2006-5-19	2006-5-26	3371.30
600301	南化股份	0.11	0.10	2006-5-22	2006-5-23	2006-5-26	1010.38
600231	凌钢股份	0.25	0.23	2006-5-19	2006-5-22	2006-5-26	6354.38
600375	星马汽车	0.15	0.14	2006-5-19	2006-5-22	2006-5-26	812.54
600000	浦发银行	0.13	0.12	2006-5-24	2006-5-25	2006-5-29	14044.14
600725	云维股份	0.10	0.09	2006-5-19	2006-5-22	2006-5-29	683.77
600519	贵州茅台	2.07	2.01	2006-5-23	2001-1-1	2006-5-29	54496.96
600452	涪陵电力	0.20	0.18	2006-5-23	2006-5-24	2006-5-30	1239.39
600616	第一食品	0.10	0.09	2006-5-23	2006-5-24	2006-5-30	1360.59
600200	江苏吴中	0.05	0.05	2006-5-23	2006-5-24	2006-5-30	1271.64
600255	鑫科材料	0.05	0.05	2006-5-23	2006-5-24	2006-5-30	135.05
600262	北方股份	0.09	0.08	2006-5-22	2006-5-23	2006-5-30	449.38
600482	风帆股份	0.11	0.10	2006-5-24	2006-5-25	2006-5-30	1057.44
600493	凤竹纺织	0.20	0.18	2006-5-24	2006-5-25	2006-5-30	1359.71
600884	杉杉股份	0.10	0.09	2006-5-19	2006-5-22	2006-5-30	2263.81
600483	福建南纺	0.52	0.49	2006-5-25	2001-1-1	2006-5-31	3972.24
600019	宝钢股份	0.32	0.29	2006-5-24	2006-5-25	2006-5-31	145402.73
600420	现代制药	0.20	0.18	2006-5-24	2006-5-25	2006-5-31	1117.76
600380	健康元	0.16	0.14	2006-5-24	2006-5-25	2006-5-31	2309.44
600537	海通集团	0.13	0.12	2006-5-23	2006-5-24	2006-5-31	1067.71



续表

股票代码 Code	股票简称 Name of Stocks	每股税前红利 (元) Dividend per Share before Tax	每股税后红利 (元) Dividend per Share after Tax	股权登记日 Record Date	除息日 Ex-date	红利发放日 Dividend Distribution Date	红利分配总金额 (万元) Total Dividend (¥10,000)
600611	大众交通	0.20	0.18	2006-5-12	2006-5-15	2006-5-31	2591.91
600483	福建南纺	0.22	0.19	2006-5-25	2001-1-1	2006-5-31	25.58
600553	太行水泥	0.02	0.02	2006-5-24	2006-5-25	2006-6-1	339.33
600990	四创电子	0.15	0.14	2006-5-29	2006-5-30	2006-6-1	271.88
600488	天药股份	0.05	0.05	2006-5-25	2006-5-26	2006-6-2	474.51
600495	晋西车轴	0.10	0.09	2006-5-26	2006-5-29	2006-6-2	494.49
600566	洪城股份	0.02	0.02	2006-5-25	2006-5-26	2006-6-2	106.99
600557	康缘药业	0.16	0.14	2006-5-29	2006-5-30	2006-6-2	1250.39
600125	铁龙物流	0.04	0.01	2006-5-26	2006-5-29	2006-6-2	317.68
600148	长春一东	0.02	0.02	2006-5-26	2006-5-29	2006-6-2	83.24
600547	山东黄金	0.33	0.30	2006-5-26	2006-5-29	2006-6-2	2299.58
600560	金自天正	0.12	0.11	2006-5-26	2006-5-29	2006-6-2	570.44
600761	安徽合力	0.15	0.14	2006-5-26	2006-5-29	2006-6-2	2458.43
600418	江淮汽车	0.18	0.16	2006-5-30	2006-5-31	2006-6-5	11090.10
600676	交运股份	0.08	0.07	2006-5-29	2006-5-30	2006-6-5	1430.42
600230	沧州大化	0.11	0.10	2006-5-29	2006-5-30	2006-6-5	1056.80
600363	联创光电	0.05	0.05	2006-5-26	2006-5-29	2006-6-5	405.95
600178	东安动力	0.10	0.09	2006-5-30	2006-5-31	2006-6-5	1251.97
600237	铜峰电子	0.05	0.02	2006-5-30	2006-5-31	2006-6-5	176.72
600570	恒生电子	0.11	0.10	2006-5-31	2006-6-1	2006-6-6	360.19
600409	三友化工	0.13	0.12	2006-5-30	2006-5-31	2006-6-6	1891.23
600895	张江高科	0.08	0.07	2006-5-30	2006-5-31	2006-6-6	4221.73
600598	北大荒	0.44	0.40	2006-5-31	2006-6-1	2006-6-6	19359.71
600489	中金黄金	0.22	0.20	2006-5-31	2006-6-1	2006-6-6	2035.54
600708	海博股份	0.10	0.09	2006-5-31	2006-6-1	2006-6-6	1591.73
600981	江苏开元	0.18	0.16	2006-5-31	2006-6-1	2006-6-6	1100.48
600406	国电南瑞	0.10	0.09	2006-5-30	2006-5-31	2006-6-6	715.60
600719	大连热电	0.06	0.05	2006-5-31	2006-6-1	2006-6-7	410.88
600033	福建高速	0.35	0.32	2006-5-31	2006-6-1	2006-6-7	9323.89
600584	长电科技	0.05	0.05	2006-6-1	2006-6-2	2006-6-8	526.14
600177	雅戈尔	0.25	0.23	2006-6-1	2006-6-2	2006-6-8	21171.10
600123	兰花科创	0.30	0.27	2006-6-2	2006-6-5	2006-6-8	5091.28
600303	曙光股份	0.15	0.14	2006-6-2	2006-6-5	2006-6-9	1580.09
600594	益佰制药	0.12	0.10	2006-6-2	2006-6-5	2006-6-9	333.98
600309	烟台万华	0.15	0.10	2006-6-2	2006-6-5	2006-6-9	3553.95
600350	山东高速	0.13	0.12	2006-6-5	2006-6-6	2006-6-9	7891.98
600143	金发科技	0.05	0.05	2006-6-5	2006-6-6	2006-6-9	681.53
600143	金发科技	0.05	0.05	2006-6-5	2006-6-6	2006-6-9	346.36
600900	长江电力	0.19	0.17	2006-6-6	2006-6-7	2006-6-9	48269.26
600982	宁波热电	0.10	0.09	2006-6-1	2006-6-2	2006-6-9	590.06
600550	天威保变	0.05	0.05	2006-6-5	2006-6-6	2006-6-9	583.40

续表

股票代码 Code	股票简称 Name of Stocks	每股税前红利 (元) Dividend per Share before Tax	每股税后红利 (元) Dividend per Share after Tax	股权登记日 Record Date	除息日 Ex-date	红利发放日 Dividend Distribution Date	红利分配总金额 (万元) Total Dividend (¥10,000)
600008	首创股份	0.18	0.16	2006-6-1	2006-6-2	2006-6-9	13065.18
600190	锦州港	0.03	0.03	2006-6-5	2006-6-6	2006-6-12	616.49
600258	首旅股份	0.17	0.15	2006-6-5	2006-6-6	2006-6-12	1084.00
600261	浙江阳光	0.15	0.12	2006-6-6	2006-6-7	2006-6-12	614.69
600236	桂冠电力	0.11	0.10	2006-6-5	2006-6-6	2006-6-12	2901.94
600287	江苏舜天	0.09	0.08	2006-6-6	2006-6-7	2006-6-13	1364.38
600472	包头铝业	0.15	0.14	2006-6-6	2006-6-7	2006-6-13	2512.88
600865	S 百大	0.10	0.09	2006-6-5	2006-6-6	2006-6-13	1283.19
600273	华芳纺织	0.05	0.05	2006-6-7	2006-6-8	2006-6-14	540.76
600113	浙江东日	0.05	0.05	2006-6-7	2006-6-8	2006-6-14	248.49
600253	天方药业	0.02	0.02	2006-6-7	2006-6-8	2006-6-14	273.97
600071	凤凰光学	0.15	0.14	2006-6-8	2006-6-9	2006-6-15	1903.71
600499	科达机电	0.30	0.27	2006-6-9	2006-6-12	2006-6-15	1284.07
600389	江山股份	0.10	0.09	2006-6-8	2006-6-9	2006-6-15	641.75
600348	国阳新能	0.50	0.45	2006-6-8	2006-6-9	2006-6-15	8946.12
600138	中青旅	0.12	0.11	2006-6-8	2006-6-9	2006-6-15	1672.72
600697	欧亚集团	0.30	0.27	2006-6-8	2006-6-9	2006-6-15	2296.59
600650	锦江投资	0.30	0.27	2006-5-29	2006-5-30	2006-6-15	1545.66
600750	江中药业	0.20	0.18	2006-6-9	2006-6-12	2006-6-15	1506.35
600366	宁波韵升	0.10	0.09	2006-6-9	2006-6-12	2006-6-15	997.12
600496	长江精工	0.10	0.09	2006-6-7	2006-6-8	2006-6-15	444.99
600969	郴电国际	0.12	0.11	2006-6-9	2006-6-12	2006-6-15	759.76
600449	赛马实业	0.15	0.14	2006-6-5	2006-6-6	2006-6-15	654.67
600171	上海贝岭	0.04	0.04	2006-6-9	2006-6-12	2006-6-15	1170.51
600558	大西洋	0.25	0.23	2006-6-6	2006-6-7	2006-6-15	1013.52
600601	方正科技	0.02	0.02	2006-6-9	2006-6-12	2006-6-15	1772.91
600005	武钢股份	0.30	0.27	2006-6-8	2006-6-9	2006-6-15	67813.83
600636	三爱富	0.10	0.09	2006-6-9	2006-6-12	2006-6-16	1256.65
600602	广电电子	0.02	0.02	2006-6-6	2006-6-7	2006-6-16	752.39
600331	宏达股份	0.05	0.05	2006-6-12	2006-6-13	2006-6-16	945.44
600267	海正药业	0.10	0.09	2006-6-9	2006-6-12	2006-6-16	1382.52
600189	吉林森工	0.30	0.27	2006-6-12	2006-6-13	2006-6-16	4125.13
600461	洪城水业	0.10	0.09	2006-6-9	2006-6-12	2006-6-16	577.50
600623	轮胎橡胶	0.05	0.05	2006-6-2	2006-6-5	2006-6-16	175.27
600295	鄂尔多斯	0.13	0.12	2006-6-9	2006-6-12	2006-6-16	2281.66
600329	中新药业	0.15	0.14	2006-6-9	2006-6-12	2006-6-16	852.95
600383	金地集团	0.15	0.14	2006-6-9	2006-6-12	2006-6-16	4729.80
600565	迪马股份	0.20	0.18	2006-6-12	2006-6-13	2006-6-16	456.02
600271	航天信息	0.30	0.27	2006-6-14	2006-6-15	2006-6-19	2778.00
600426	华鲁恒升	0.10	0.09	2006-6-12	2006-6-13	2006-6-19	1091.67
600491	龙元建设	0.15	0.14	2006-6-12	2006-6-13	2006-6-19	1070.50





续表

股票代码 Code	股票简称 Name of Stocks	每股税前红利 (元) Dividend per Share before Tax	每股税后红利 (元) Dividend per Share after Tax	股权登记日 Record Date	除息日 Ex-date	红利发放日 Dividend Distribution Date	红利分配总金额 (万元) Total Dividend (¥10,000)
600527	江南高纤	0.12	0.11	2006-6-13	2006-6-14	2006-6-20	770.13
600764	中电广通	0.03	0.03	2006-6-13	2006-6-14	2006-6-20	373.82
600456	宝钛股份	0.30	0.27	2006-6-13	2006-6-14	2006-6-20	2059.56
600270	外运发展	0.10	0.09	2006-6-13	2006-6-14	2006-6-20	2109.03
600621	上海金陵	0.12	0.11	2006-6-8	2006-6-9	2006-6-20	3208.06
600470	六国化工	0.17	0.15	2006-6-14	2006-6-15	2006-6-20	1593.94
600376	天鸿宝业	0.05	0.05	2006-6-14	2006-6-15	2006-6-21	374.52
600644	乐山电力	0.10	0.09	2006-6-14	2006-6-15	2006-6-21	1163.35
600970	中材国际	0.39	0.35	2006-6-14	2006-6-15	2006-6-21	2071.65
600428	中远航运	0.20	0.18	2006-6-14	2006-6-15	2006-6-21	5559.50
600051	宁波联合	0.02	0.02	2006-6-14	2006-6-15	2006-6-21	203.31
600036	招商银行	0.08	0.07	2006-6-15	2006-6-16	2006-6-21	35135.36
600836	界龙实业	0.10	0.09	2006-6-15	2006-6-16	2006-6-21	484.08
600662	强生控股	0.15	0.14	2006-6-15	2006-6-16	2006-6-21	4544.07
600562	高淳陶瓷	0.10	0.09	2006-6-16	2006-6-19	2006-6-22	382.24
600779	水井坊	0.13	0.12	2006-6-16	2006-6-19	2006-6-22	2881.62
600712	南宁百货	0.02	0.02	2006-6-15	2006-6-16	2006-6-22	114.01
600126	杭钢股份	0.17	0.15	2006-6-15	2006-6-16	2006-6-22	3478.79
600571	信雅达	0.05	0.05	2006-6-15	2006-6-16	2006-6-22	288.75
600526	菲达环保	0.10	0.09	2006-6-15	2006-6-16	2006-6-22	695.64
600896	中海海盛	0.10	0.09	2006-6-15	2006-6-16	2006-6-22	2574.33
600195	中牧股份	0.10	0.09	2006-6-15	2006-6-16	2006-6-22	1470.39
600592	龙溪股份	0.25	0.23	2006-6-14	2006-6-15	2006-6-22	1519.55
600352	浙江龙盛	0.10	0.09	2006-6-16	2006-6-19	2006-6-22	1891.32
600435	北方天鸟	0.05	0.02	2006-6-15	2006-6-16	2006-6-22	124.45
600027	华电国际	0.07	0.06	2006-6-16	2006-6-19	2006-6-22	3349.51
600439	瑞贝卡	0.20	0.18	2006-6-16	2006-6-19	2006-6-22	856.92
600233	大杨创世	0.10	0.09	2006-6-15	2006-6-16	2006-6-22	894.60
600665	天地源	0.06	0.05	2006-6-15	2006-6-16	2006-6-22	1063.11
600529	山东药玻	0.10	0.09	2006-6-16	2006-6-19	2006-6-23	1406.66
600963	岳阳纸业	0.15	0.14	2006-6-16	2006-6-19	2006-6-23	2146.21
600522	中天科技	0.01	0.00	2006-6-16	2006-6-19	2006-6-23	2.54
600729	重庆百货	0.16	0.14	2006-6-16	2006-6-19	2006-6-23	943.83
600368	五洲交通	0.06	0.05	2006-6-15	2006-6-16	2006-6-23	550.86
600279	重庆港九	0.10	0.09	2006-6-19	2006-6-20	2006-6-23	1030.35
600798	宁波海运	0.15	0.14	2006-6-16	2006-6-19	2006-6-23	2450.84
600346	大橡塑	0.05	0.05	2006-6-15	2006-6-16	2006-6-23	173.31
600006	东风汽车	0.08	0.07	2006-6-19	2006-6-20	2006-6-23	4412.62
600202	哈空调	0.40	0.36	2006-6-19	2006-6-20	2006-6-23	3714.66
600694	大商股份	0.30	0.27	2006-6-19	2006-6-20	2006-6-23	4737.86
600791	天创置业	0.03	0.03	2006-6-15	2006-6-16	2006-6-23	152.96

续表

股票代码 Code	股票简称 Name of Stocks	每股税前红利 (元) Dividend per Share before Tax	每股税后红利 (元) Dividend per Share after Tax	股权登记日 Record Date	除息日 Ex-date	红利发放日 Dividend Distribution Date	红利分配总金额 (万元) Total Dividend (¥10,000)
600059	古越龙山	0.20	0.18	2006-6-16	2006-6-19	2006-6-23	2514.55
600007	中国国贸	0.20	0.18	2006-6-15	2006-6-16	2006-6-23	3637.52
600250	南纺股份	0.03	0.03	2006-6-16	2006-6-19	2006-6-23	318.31
600026	中海发展	0.30	0.27	2006-6-9	2006-6-12	2006-6-26	12275.69
600020	中原高速	0.07	0.07	2006-6-20	2001-1-1	2006-6-26	1932.00
600477	杭萧钢构	0.03	0.03	2006-6-20	2006-6-21	2006-6-26	285.62
600572	康恩贝	0.20	0.18	2006-6-20	2006-6-21	2006-6-26	961.28
600377	宁沪高速	0.15	0.13	2006-6-15	2006-6-16	2006-6-26	2621.50
600288	大恒科技	0.06	0.05	2006-6-19	2006-6-20	2006-6-26	550.47
600597	光明乳业	0.10	0.09	2006-6-21	2006-6-22	2006-6-27	2187.76
600546	中油化建	0.02	0.02	2006-6-21	2006-6-22	2006-6-27	72.33
600232	金鹰股份	0.11	0.10	2006-6-20	2006-6-21	2006-6-27	776.15
600755	厦门国贸	0.10	0.09	2006-6-21	2006-6-22	2006-6-28	2070.82
600736	苏州高新	0.18	0.16	2006-6-21	2006-6-22	2006-6-28	3280.10
600011	华能国际	0.25	0.23	2006-6-22	2006-6-23	2006-6-28	15080.78
600581	八一钢铁	0.22	0.20	2006-6-21	2006-6-22	2006-6-28	4939.21
600726	华电能源	0.04	0.04	2006-6-15	2006-6-16	2006-6-28	875.87
600131	岷江水电	0.03	0.03	2006-6-21	2006-6-22	2006-6-29	459.33
600050	中国联通	0.04	0.04	2006-6-22	2006-6-23	2006-6-29	31725.84
600153	建发股份	0.40	0.36	2006-6-22	2006-6-23	2006-6-29	10830.19
600642	申能股份	0.25	0.23	2006-6-23	2006-6-26	2006-6-29	2413.14
600846	同济科技	0.07	0.06	2006-6-22	2006-6-23	2006-6-29	1100.79
600337	美克股份	0.05	0.05	2006-6-22	2006-6-23	2006-6-29	497.16
600642	申能股份	0.25	0.23	2006-6-23	2006-6-26	2006-6-29	20288.95
600246	万通先锋	0.15	0.14	2006-6-21	2006-6-22	2006-6-29	409.48
600713	南京医药	0.06	0.05	2006-6-21	2006-6-22	2006-6-29	452.83
600087	南京水运	0.15	0.14	2006-6-22	2006-6-23	2006-6-29	3224.32
600962	国投中鲁	0.20	0.18	2006-6-23	2006-6-26	2006-6-29	1612.88
600241	辽宁时代	0.08	0.07	2006-6-21	2006-6-22	2006-6-30	293.84
600328	兰太实业	0.04	0.04	2006-6-23	2006-6-26	2006-6-30	593.63
600028	中国石化	0.09	0.08	2006-6-16	2006-6-19	2006-6-30	23466.81
600064	南京高科	0.30	0.27	2006-6-26	2006-6-27	2006-6-30	5560.31
600282	南钢股份	0.20	0.18	2006-6-23	2006-6-26	2006-6-30	7273.84
600319	亚星化学	0.10	0.09	2006-6-21	2006-6-22	2006-6-30	960.62
600837	都市股份	0.03	0.03	2006-6-26	2006-6-27	2006-6-30	243.68
600548	深高速	0.12	0.11	2006-6-26	2006-6-27	2006-6-30	2394.53
600183	生益科技	0.18	0.16	2006-6-26	2006-6-27	2006-6-30	4219.30
600458	时代新材	0.05	0.05	2006-6-23	2006-6-26	2006-6-30	411.05
600782	新华股份	0.12	0.11	2006-6-23	2006-6-26	2006-6-30	607.34
600985	雷鸣科化	0.09	0.08	2006-6-23	2006-6-26	2006-6-30	432.58
600308	华泰股份	0.34	0.31	2006-6-23	2006-6-26	2006-6-30	6837.59



续表

股票代码 Code	股票简称 Name of Stocks	每股税前红利 (元) Dividend per Share before Tax	每股税后红利 (元) Dividend per Share after Tax	股权登记日 Record Date	除息日 Ex-date	红利发放日 Dividend Distribution Date	红利分配总金额 (万元) Total Dividend (¥10,000)
600022	济南钢铁	0.40	0.35	2006-6-22	2006-6-23	2006-6-30	10397.26
600105	永鼎光缆	0.10	0.09	2006-6-23	2006-6-26	2006-6-30	1185.01
600330	天通股份	0.05	0.05	2006-6-22	2006-6-23	2006-6-30	999.16
600717	天津港	0.15	0.14	2006-6-23	2006-6-26	2006-6-30	9141.26
600511	国药股份	0.15	0.14	2006-6-27	2006-6-28	2006-7-3	723.00
600569	安阳钢铁	0.10	0.09	2006-6-28	2006-6-29	2006-7-4	8609.66
600037	歌华有线	0.30	0.27	2006-6-28	2006-6-29	2006-7-5	9598.79
600875	东方电机	0.50	0.45	2006-6-28	2006-6-29	2006-7-5	3484.03
600001	邯郸钢铁	0.10	0.09	2006-6-27	2006-6-28	2006-7-5	13576.41
600362	江西铜业	0.19	0.17	2006-6-28	2006-6-29	2006-7-5	4890.13
600382	广东明珠	0.05	0.05	2006-6-29	2006-6-30	2006-7-5	359.31
600787	中储股份	0.03	0.03	2006-6-28	2006-6-29	2006-7-5	941.39
600020	中原高速	0.10	0.05	2006-6-29	2006-6-30	2006-7-5	1962.76
600292	九龙电力	0.12	0.11	2006-6-29	2006-6-30	2006-7-5	1714.44
600559	裕丰股份	0.05	0.05	2006-6-29	2006-6-30	2006-7-5	180.44
600322	天房发展	0.06	0.05	2006-6-27	2006-6-28	2006-7-5	1460.52
600150	沪东重机	0.20	0.18	2006-6-30	2006-7-3	2006-7-6	1870.31
600320	振华港机	0.20	0.14	2006-6-30	2006-7-3	2006-7-6	8257.19
600132	重庆啤酒	0.05	0.05	2006-6-29	2006-6-30	2006-7-6	357.11
600620	天宸股份	0.01	0.01	2006-6-29	2006-6-30	2006-7-6	139.56
600307	酒钢宏兴	0.10	0.09	2006-6-27	2006-6-28	2006-7-6	2414.37
600481	双良股份	0.10	0.09	2006-7-3	2006-7-4	2006-7-7	944.28
600861	北京城乡	0.07	0.06	2006-6-30	2006-7-3	2006-7-7	1056.38
600262	北方股份	0.48	0.48	2006-6-26	2001-1-1	2006-7-7	2662.00
600263	路桥建设	0.08	0.07	2006-6-30	2006-7-3	2006-7-7	1143.88
600591	上海航空	0.03	0.03	2006-6-30	2006-7-3	2006-7-7	1064.21
600062	双鹤药业	0.18	0.16	2006-6-30	2006-7-3	2006-7-7	4037.69
600054	黄山旅游	0.09	0.08	2006-6-30	2006-7-3	2006-7-7	528.86
600425	青松建化	0.05	0.05	2006-6-29	2006-6-30	2006-7-7	365.35
600795	国电电力	0.08	0.07	2006-6-30	2006-7-3	2006-7-7	4532.17
600030	中信证券	0.12	0.11	2006-7-3	2006-7-4	2006-7-10	5962.68
600141	兴发集团	0.10	0.09	2006-7-3	2006-7-4	2006-7-10	487.34
600176	中国玻纤	0.10	0.09	2006-7-4	2006-7-5	2006-7-10	1287.25
600332	广州药业	0.07	0.06	2006-6-29	2006-6-30	2006-7-10	650.44
600585	海螺水泥	0.07	0.06	2006-7-5	2006-7-6	2006-7-11	1301.18
600596	新安股份	0.31	0.28	2006-7-4	2006-7-5	2006-7-11	4568.06
600978	宜华木业	0.05	0.05	2006-7-5	2006-7-6	2006-7-11	485.46
600596	新安股份	0.31	0.28	2006-7-4	2006-7-5	2006-7-11	1078.45
600393	东华实业	0.05	0.05	2006-7-5	2006-7-6	2006-7-11	486.71
600768	宁波富邦	0.02	0.02	2006-7-6	2006-7-7	2006-7-12	69.45
600197	伊力特	0.03	0.02	2006-7-6	2006-7-7	2006-7-12	338.73

续表

股票代码 Code	股票简称 Name of Stocks	每股税前红利 (元) Dividend per Share before Tax	每股税后红利 (元) Dividend per Share after Tax	股权登记日 Record Date	除息日 Ex-date	红利发放日 Dividend Distribution Date	红利分配总金额 (万元) Total Dividend (¥10,000)
600704	中大股份	0.10	0.09	2006-7-6	2006-7-7	2006-7-12	2031.16
600589	广东榕泰	0.10	0.09	2006-6-23	2006-6-26	2006-7-13	584.23
600305	恒顺醋业	0.15	0.14	2006-7-6	2006-7-7	2006-7-13	705.04
600432	吉恩镍业	0.10	0.09	2006-7-5	2006-7-6	2006-7-13	698.28
600284	浦东建设	0.11	0.10	2006-7-7	2006-7-10	2006-7-14	1049.70
600210	紫江企业	0.05	0.05	2006-7-7	2006-7-10	2006-7-14	3520.33
600739	辽宁成大	0.10	0.09	2006-7-7	2006-7-10	2006-7-14	2716.90
600702	沱牌曲酒	0.02	0.02	2006-7-7	2006-7-10	2006-7-14	372.32
600809	山西汾酒	0.20	0.18	2006-7-10	2006-7-11	2006-7-14	1850.02
600281	太化股份	0.02	0.01	2006-6-26	2006-6-27	2006-7-14	141.84
600316	洪都航空	0.02	0.02	2006-7-7	2006-7-10	2006-7-14	196.93
600075	新疆天业	0.02	0.00	2006-7-10	2006-7-11	2006-7-14	30.18
600302	标准股份	0.10	0.09	2006-7-10	2006-7-11	2006-7-17	1411.08
600835	上海机电	0.10	0.09	2006-7-10	2006-7-11	2006-7-17	2471.51
600079	人福科技	0.03	0.03	2006-7-12	2006-7-13	2006-7-17	378.86
600536	中国软件	0.16	0.14	2006-7-10	2006-7-11	2006-7-17	1096.28
600010	包钢股份	0.08	0.07	2006-7-10	2006-7-11	2006-7-17	13609.21
600247	物华股份	0.02	0.00	2006-7-12	2006-7-13	2006-7-18	5.91
600993	马应龙	0.65	0.59	2006-7-12	2006-7-13	2006-7-18	1066.71
600819	耀皮玻璃	0.10	0.09	2006-7-10	2006-7-11	2006-7-18	574.50
600283	钱江水利	0.10	0.09	2006-7-12	2006-7-13	2006-7-19	770.38
600980	北矿磁材	0.05	0.05	2006-7-11	2006-7-12	2006-7-19	272.98
600100	同方股份	0.10	0.09	2006-7-13	2006-7-14	2006-7-19	3399.86
600849	上海医药	0.10	0.10	2006-7-13	2001-1-1	2006-7-19	2860.63
600405	动力源	0.05	0.05	2006-7-12	2006-7-13	2006-7-19	225.87
600188	兖州煤业	0.22	0.20	2006-7-13	2006-7-14	2006-7-20	7192.30
600829	三精制药	0.10	0.09	2006-7-10	2006-7-11	2006-7-20	884.42
600688	S 上石化	0.10	0.09	2006-7-13	2006-7-14	2006-7-20	6590.85
600475	华光股份	0.03	0.03	2006-7-14	2006-7-17	2006-7-20	348.57
600501	航天晨光	0.12	0.11	2006-7-13	2006-7-14	2006-7-20	1558.35
600606	金丰投资	0.10	0.09	2006-7-12	2006-7-13	2006-7-20	1542.85
600035	楚天高速	0.07	0.06	2006-7-12	2006-7-13	2006-7-20	1786.49
600975	新五丰	0.22	0.20	2006-7-13	2006-7-14	2006-7-20	696.52
600808	马钢股份	0.16	0.14	2006-7-11	2006-7-12	2006-7-20	11684.03
600151	航天机电	0.20	0.18	2006-7-11	2006-7-12	2006-7-20	3414.80
600498	烽火通信	0.12	0.11	2006-7-14	2006-7-17	2006-7-21	1409.26
600268	国电南自	0.20	0.18	2006-7-17	2006-7-18	2006-7-21	961.64
600068	葛洲坝	0.03	0.03	2006-7-17	2006-7-18	2006-7-21	1868.77
600175	美都控股	0.03	0.03	2006-7-14	2006-7-17	2006-7-21	164.76
600289	亿阳信通	0.09	0.08	2006-7-14	2006-7-17	2006-7-21	881.27
600012	皖通高速	0.28	0.25	2006-7-17	2006-7-18	2006-7-21	7801.46



续表

股票代码 Code	股票简称 Name of Stocks	每股税前红利 (元) Dividend per Share before Tax	每股税后红利 (元) Dividend per Share after Tax	股权登记日 Record Date	除息日 Ex-date	红利发放日 Dividend Distribution Date	红利分配总金额 (万元) Total Dividend (¥10,000)
600276	恒瑞医药	0.22	0.20	2006-7-17	2006-7-18	2006-7-21	1931.63
600827	友谊股份	0.15	0.14	2006-7-14	2006-7-17	2006-7-21	1854.12
600993	马应龙	0.54	0.54	2006-7-17	2001-1-1	2006-7-21	977.36
600744	华银电力	0.03	0.03	2006-7-14	2001-1-1	2006-7-21	980.18
600168	武汉控股	0.07	0.06	2006-7-14	2006-7-17	2006-7-21	1061.38
600280	南京中商	0.20	0.18	2006-7-14	2006-7-17	2006-7-21	1790.53
600058	五矿发展	0.30	0.27	2006-7-14	2006-7-17	2006-7-21	8307.41
600513	联环药业	0.05	0.05	2006-7-14	2006-7-17	2006-7-21	122.09
600624	复旦复华	0.03	0.03	2006-7-17	2006-7-18	2006-7-24	668.27
600269	赣粤高速	0.20	0.18	2006-7-18	2006-7-19	2006-7-24	6843.07
600619	海立股份	0.15	0.14	2006-7-17	2006-7-18	2006-7-24	443.98
600085	同仁堂	0.25	0.23	2006-7-18	2006-7-19	2006-7-25	4455.03
600158	中体产业	0.06	0.05	2006-7-18	2006-7-19	2006-7-25	411.23
600359	新农开发	0.10	0.09	2006-7-19	2006-7-20	2006-7-25	1423.32
600663	陆家嘴	0.06	0.05	2006-7-14	2006-7-17	2006-7-26	1181.11
600392	太工天成	0.02	0.02	2006-7-19	2006-7-20	2006-7-26	86.87
600345	长江通信	0.05	0.05	2006-7-19	2006-7-20	2006-7-26	244.17
600285	羚锐股份	0.05	0.05	2006-7-17	2006-7-18	2006-7-26	234.11
600300	维维股份	0.08	0.07	2006-7-20	2006-7-21	2006-7-27	1876.41
600433	冠豪高新	0.05	0.05	2006-7-21	2006-7-24	2006-7-27	358.82
600607	上实医药	0.12	0.11	2006-7-20	2006-7-21	2006-7-27	1880.47
600810	神马实业	0.07	0.06	2006-7-21	2006-7-24	2006-7-28	1312.14
600635	大众公用	0.03	0.03	2006-7-21	2006-7-24	2006-7-28	1742.80
600128	弘业股份	0.08	0.07	2006-7-21	2006-7-24	2006-7-28	722.98
600088	中视传媒	0.08	0.07	2006-7-21	2006-7-24	2006-7-28	733.14
600004	白云机场	0.10	0.09	2006-7-20	2006-7-21	2006-7-28	4424.08
600661	交大南洋	0.03	0.03	2006-7-20	2006-7-21	2006-7-28	111.51
600859	王府井	0.05	0.05	2006-7-24	2006-7-25	2006-7-28	907.93
600690	青岛海尔	0.10	0.09	2006-7-19	2006-7-20	2006-7-28	6735.79
600824	益民百货	0.10	0.09	2006-7-21	2006-7-24	2006-7-28	2160.07
600387	海越股份	0.15	0.14	2006-7-24	2006-7-25	2006-7-31	816.91
600395	盘江股份	0.10	0.09	2006-7-26	2006-7-27	2006-8-1	1081.11
600622	嘉宝集团	0.10	0.09	2006-7-28	2006-7-31	2006-8-4	1302.64
600874	创业环保	0.04	0.04	2006-7-28	2006-7-31	2006-8-4	3342.55
600874	创业环保	0.04	0.04	2006-7-28	2006-7-31	2006-8-4	560.03
600120	浙江东方	0.10	0.09	2006-7-27	2006-7-28	2006-8-4	2482.81
600851	海欣股份	0.02	0.02	2006-7-31	2006-8-1	2006-8-7	876.10
600067	冠城大通	0.02	0.00	2006-8-1	2006-8-2	2006-8-8	78.19
600396	金山股份	0.02	0.02	2006-8-1	2006-8-2	2006-8-8	196.20
600834	申通地铁	0.06	0.05	2006-8-2	2006-8-3	2006-8-8	680.92
600351	亚宝药业	0.18	0.16	2006-8-1	2006-8-2	2006-8-8	976.32

续表

股票代码 Code	股票简称 Name of Stocks	每股税前红利 (元) Dividend per Share before Tax	每股税后红利 (元) Dividend per Share after Tax	股权登记日 Record Date	除息日 Ex-date	红利发放日 Dividend Distribution Date	红利分配总金额 (万元) Total Dividend (¥10,000)
600649	原水股份	0.10	0.09	2006-7-31	2006-8-1	2006-8-8	6230.18
600388	龙净环保	0.14	0.13	2006-8-3	2006-8-4	2006-8-10	1066.64
600578	京能热电	0.19	0.17	2006-8-4	2006-8-7	2006-8-11	2294.80
600863	内蒙华电	0.12	0.11	2006-7-28	2006-7-31	2006-8-11	5835.51
600201	金宇集团	0.02	0.02	2006-8-4	2006-8-7	2006-8-11	341.67
600299	星新材料	0.12	0.06	2006-8-10	2006-8-11	2006-8-16	697.24
600170	上海建工	0.18	0.16	2006-8-9	2006-8-10	2006-8-16	4953.71
600055	万东医疗	0.05	0.05	2006-8-9	2006-8-10	2006-8-16	315.33
600732	上海新梅	0.01	0.01	2006-8-9	2006-8-10	2006-8-17	94.98
600748	上实发展	0.09	0.08	2006-8-11	2006-8-14	2006-8-18	1688.18
600835	上海机电	0.50	0.50	2006-8-15	2001-1-1	2006-8-18	13457.66
600860	北人股份	0.07	0.06	2006-8-11	2006-8-14	2006-8-18	626.49
600089	特变电工	0.09	0.08	2006-8-11	2006-8-14	2006-8-18	2400.62
600639	浦东金桥	0.10	0.09	2006-8-11	2006-8-14	2006-8-18	1647.84
600684	珠江实业	0.05	0.05	2006-8-11	2006-8-14	2006-8-18	587.84
600176	中国玻纤	0.35	0.35	2006-8-15	2001-1-1	2006-8-21	4986.24
600888	新疆众和	0.04	0.04	2006-8-14	2006-8-15	2006-8-21	175.04
600249	两面针	0.05	0.05	2006-8-16	2006-8-17	2006-8-22	363.35
600249	两面针	0.05	0.05	2006-8-16	2006-8-17	2006-8-22	349.65
600879	火箭股份	0.10	0.09	2006-8-16	2006-8-17	2006-8-23	3187.58
600600	青岛啤酒	0.16	0.14	2006-8-16	2006-8-17	2006-8-23	3000.46
600631	百联股份	0.15	0.14	2006-8-16	2006-8-17	2006-8-24	5801.75
600626	申达股份	0.10	0.09	2006-8-17	2006-8-18	2006-8-25	2355.18
600408	安泰集团	0.10	0.09	2006-8-21	2006-8-22	2006-8-25	1400.37
600849	上海医药	0.03	0.02	2006-8-18	2006-8-21	2006-8-25	655.06
600009	上海机场	0.15	0.14	2006-8-18	2006-8-21	2006-8-25	12823.71
600682	S 宁新百	0.10	0.09	2006-8-16	2006-8-17	2006-8-25	1467.76
600373	鑫新股份	0.02	0.01	2006-8-18	2006-8-21	2006-8-25	81.50
600815	厦工股份	0.03	0.00	2006-8-18	2006-8-21	2006-8-25	41.63
600469	风神股份	0.12	0.11	2006-8-23	2006-8-24	2006-8-28	1330.60
600038	哈飞股份	0.34	0.30	2006-8-21	2006-8-22	2006-8-28	4949.45
600074	中达股份	0.03	0.03	2006-8-22	2006-8-23	2006-8-29	1082.14
600497	驰宏锌锗	0.50	0.45	2006-8-23	2006-8-24	2006-8-29	4045.01
600038	哈飞股份	0.77	0.77	2006-8-22	2001-1-1	2006-8-29	1819.09
600003	东北高速	0.05	0.05	2006-8-23	2006-8-24	2006-8-29	1351.31
600590	泰豪科技	0.06	0.05	2006-8-22	2006-8-23	2006-8-29	385.64
600266	北京城建	0.20	0.18	2006-8-22	2006-8-23	2006-8-29	3767.43
600216	浙江医药	0.03	0.03	2006-8-23	2006-8-24	2006-8-30	475.12
600627	上电股份	0.25	0.23	2006-8-23	2006-8-24	2006-8-30	1162.81
600577	精达股份	0.12	0.11	2006-8-30	2006-8-31	2006-9-5	488.06
600509	天富热电	0.20	0.18	2006-8-30	2006-8-31	2006-9-6	2173.91



续表

股票代码 Code	股票简称 Name of Stocks	每股税前红利 (元) Dividend per Share before Tax	每股税后红利 (元) Dividend per Share after Tax	股权登记日 Record Date	除息日 Ex-date	红利发放日 Dividend Distribution Date	红利分配总金额 (万元) Total Dividend (¥10,000)
600333	长春燃气	0.10	0.09	2006-9-4	2006-9-5	2006-9-8	1458.34
600823	世茂股份	0.04	0.04	2006-9-4	2006-9-5	2006-9-12	863.67
600371	华冠科技	0.86	0.86	2006-9-18	2001-1-1	2006-9-22	5343.59
600036	招商银行	0.18	0.16	2006-9-20	2006-9-21	2006-9-27	79570.38
600028	中国石化	0.04	0.04	2006-9-13	2006-9-14	2006-9-28	10404.31
600183	生益科技	0.06	0.00	2006-9-22	2006-9-25	2006-9-29	97.58
600597	光明乳业	0.85	0.85	2006-9-29	2001-1-1	2006-10-12	20304.00
600825	新华传媒	0.23	0.21	2006-10-12	2006-10-13	2006-10-19	2579.04
600825	新华传媒	1.32	1.32	2006-10-13	2001-1-1	2006-10-19	16339.06
600161	天坛生物	0.16	0.14	2006-9-27	2006-9-28	2006-10-20	2074.90
600888	新疆众和	0.03	0.00	2006-10-18	2006-10-19	2006-10-25	16.39
600282	南钢股份	0.66	0.63	2006-10-23	2001-1-1	2006-10-27	25398.90
600627	上电股份	3.50	3.50	2006-11-3	2001-1-1	2006-11-9	17850.00
600840	新湖创业	0.03	0.00	2006-11-6	2006-11-7	2006-11-10	6.71
600829	三精制药	2.37	2.37	2006-11-8	2001-1-1	2006-11-15	23018.43
600415	小商品城	1.87	1.68	2006-11-30	2006-12-1	2006-12-7	9779.85
600009	上海机场	0.10	0.09	2006-12-6	2006-12-7	2006-12-13	8528.24
600859	王府井	3.00	3.00	2006-12-15	2001-1-1	2006-12-21	59513.59
600600	青岛啤酒	0.24	0.24	2006-12-18	2001-1-1	2006-12-22	4800.00
600035	楚天高速	0.55	0.53	2006-12-22	2001-1-1	2006-12-29	14958.47

注：①红利分配总金额=每股税前红利\*股权登记日总股本。②按股权登记日统计。③B股红利分配总金额单位为万美元。

## 4.10b 2006 年深市上市公司红利分配一览表

## Summary for Dividend Distribution of Listed Companies in Shenzhen in 2006

股票代码 Code	股票简称 Name of Stocks	每股税前红利 (元) Dividend per Share before Tax	每股税后红利 (元) Dividend per Share after Tax	股权登记日 Record Date	除息日 Ex-date	红利发放日 Dividend Distribution Date	红利分配总金额 (万元) Total Dividend (¥10,000)
000002	万 科 A	0.15	0.14	2006-7-20	2006-7-21	2006-7-20	48,312.77
000006	深振业 A	0.18	0.16	2006-6-27	2006-6-28	2006-6-27	4,262.25
000012	南 玻 A	0.18	0.16	2006-6-15	2006-6-16	2006-6-15	9,861.93
000014	沙河股份	0.04	0.03	2006-7-20	2006-7-21	2006-7-20	294.03
000021	长城开发	0.15	0.12	2006-6-14	2006-6-15	2006-6-14	10,125.96
000022	深赤湾 A	1.15	1.15	2006-5-29	2006-5-30	2006-5-29	9,834.11
000022	深赤湾 A	0.75	0.67	2006-6-16	2006-6-19	2006-6-16	34,170.38
000024	招商地产	0.31	0.31	2006-2-8	2006-2-9	2006-2-8	6,415.20
000024	招商地产	0.02	0.02	2006-4-21	2006-4-24	2006-4-21	746.59
000027	深能源 A	0.26	0.26	2006-4-25	2006-4-26	2006-4-25	12,644.22
000027	深能源 A	0.50	0.45	2006-7-5	2006-7-6	2006-7-5	57,718.06
000028	一致药业	0.04	0.03	2006-7-12	2006-7-13	2006-7-12	859.61
000031	中粮地产	0.10	0.09	2006-2-10	2006-2-13	2006-2-10	4,510.55
000031	中粮地产	0.17	0.17	2006-2-13	2006-2-14	2006-2-13	2,779.33
000032	深桑达 A	0.11	0.10	2006-6-29	2006-6-30	2006-6-29	2,031.48
000037	深南电 A	0.42	0.42	2006-3-27	2006-3-28	2006-3-27	2,692.51
000039	中集集团	0.38	0.34	2006-7-19	2006-7-20	2006-7-19	33,510.58
000042	深 长 城	0.88	0.88	2006-8-31	2006-9-1	2006-8-31	6,129.51
000043	深南光 A	0.10	0.09	2006-7-11	2006-7-12	2006-7-11	1,344.30
000045	深纺织 A	0.05	0.05	2006-7-18	2006-7-19	2006-7-18	961.57
000050	深天马 A	0.05	0.05	2006-6-8	2006-6-9	2006-6-8	1,286.19
000060	中金岭南	0.10	0.07	2006-4-19	2006-4-20	2006-4-19	3,641.52
000062	深圳华强	0.09	0.08	2006-8-17	2006-8-18	2006-8-17	2,565.35
000063	中兴通讯	0.25	0.23	2006-7-13	2006-7-14	2006-7-13	19,323.34
000066	长城电脑	0.30	0.27	2006-6-26	2006-6-27	2006-6-26	13,042.91
000069	华侨城 A	0.20	0.18	2006-5-12	2006-5-15	2006-5-12	21,455.58
000088	盐 田 港	0.65	0.65	2006-3-16	2006-3-17	2006-3-16	21,222.50
000088	盐 田 港	0.65	0.59	2006-7-13	2006-7-14	2006-7-13	78,646.41
000089	深圳机场	0.27	0.24	2006-6-5	2006-6-6	2006-6-5	20,713.74
000090	深 天 健	0.12	0.11	2006-6-28	2006-6-29	2006-6-28	2,611.68
000096	广聚能源	0.06	0.05	2006-7-18	2006-7-19	2006-7-18	3,086.24
000099	中信海直	0.05	0.05	2006-7-7	2006-7-10	2006-7-7	2,451.58
000151	中成股份	0.12	0.11	2006-6-28	2006-6-29	2006-6-28	3,385.87
000155	川化股份	0.20	0.18	2006-3-3	2006-3-6	2006-3-3	9,151.07
000157	中联重科	0.04	0.04	2006-5-23	2006-5-24	2006-5-23	1,966.69
000158	常山股份	0.04	0.04	2006-6-15	2006-6-16	2006-6-15	1,651.72
000402	金 融 街	0.20	0.18	2006-3-30	2006-3-31	2006-3-30	13,156.87
000417	合肥百货	0.10	0.09	2006-6-15	2006-6-16	2006-6-15	1,804.49





续表

股票代码 Code	股票简称 Name of Stocks	每股税前红利 (元) Dividend per Share before Tax	每股税后红利 (元) Dividend per Share after Tax	股权登记日 Record Date	除息日 Ex-date	红利发放日 Dividend Distribution Date	红利分配总金额 (万元) Total Dividend (¥10,000)
000420	吉林化纤	0.08	0.07	2006-7-13	2006-7-14	2006-7-13	2,821.07
000421	南京中北	0.08	0.07	2006-4-20	2006-4-21	2006-4-20	1,849.01
000422	湖北宜化	0.20	0.18	2006-6-2	2006-6-5	2006-6-2	5,055.48
000423	S 阿 胶	0.20	0.18	2006-7-25	2006-7-26	2006-7-25	7,709.07
000429	粤高速 A	0.16	0.14	2006-8-17	2006-8-18	2006-8-17	14,109.54
000488	晨鸣纸业	0.12	0.11	2006-7-4	2006-7-5	2006-7-4	9,231.27
000516	陕解放 A	0.13	0.12	2006-7-24	2006-7-25	2006-7-24	1,877.74
000520	长航凤凰	0.14	0.13	2006-5-12	2006-5-15	2006-5-12	6,871.57
000523	广州浪奇	0.01	0.01	2006-7-20	2006-7-21	2006-7-20	163.38
000525	红 太 阳	0.07	0.06	2006-5-15	2006-5-16	2006-5-15	1,879.35
000527	美的电器	0.50	0.50	2006-3-21	2006-3-22	2006-3-21	18,950.92
000527	美的电器	0.25	0.23	2006-6-13	2006-6-14	2006-6-13	15,192.83
000528	柳 工	0.20	0.18	2006-7-17	2006-7-18	2006-7-17	8,977.43
000530	大冷股份	0.15	0.14	2006-7-6	2006-7-7	2006-7-6	3,336.23
000531	穗恒运 A	0.63	0.57	2006-2-16	2006-2-17	2006-2-16	6,134.34
000531	穗恒运 A	0.93	0.93	2006-2-17	2006-2-20	2006-2-17	9,998.05
000531	穗恒运 A	0.20	0.18	2006-6-28	2006-6-29	2006-6-28	5,100.37
000538	云南白药	0.15	0.09	2006-7-12	2006-7-13	2006-7-12	4,235.56
000539	粤电力 A	0.18	0.16	2006-6-22	2006-6-23	2006-6-22	35,214.73
000541	佛山照明	2.45	2.45	2006-4-21	2006-4-24	2006-4-21	36,023.68
000541	佛山照明	0.49	0.44	2006-6-26	2006-6-27	2006-6-26	12,929.75
000549	S 湘火炬	0.01	0.01	2006-6-28	2006-6-29	2006-6-28	881.11
000550	江铃汽车	0.36	0.32	2006-1-11	2006-1-12	2006-1-11	18,242.88
000550	江铃汽车	1.34	1.34	2006-2-13	2006-2-14	2006-2-13	15,758.40
000550	江铃汽车	0.15	0.14	2006-7-20	2006-7-21	2006-7-20	7,638.59
000551	创元科技	0.23	0.23	2006-3-27	2006-3-28	2006-3-27	2,548.27
000551	创元科技	0.15	0.14	2006-7-6	2006-7-7	2006-7-6	3,418.42
000554	S 泰石油	0.06	0.05	2006-7-26	2006-7-27	2006-7-26	2,744.73
000559	万向钱潮	0.05	0.05	2006-6-22	2006-6-23	2006-6-22	4,952.29
000568	泸州老窖	0.04	0.04	2006-7-6	2006-7-7	2006-7-6	3,255.78
000570	苏常柴 A	0.05	0.05	2006-5-30	2006-5-31	2006-5-30	1,316.43
000581	威孚高科	0.40	0.36	2006-8-4	2006-8-7	2006-8-4	16,994.34
000589	黔轮胎 A	0.15	0.14	2006-3-13	2006-3-14	2006-3-13	3,630.37
000600	建投能源	0.07	0.06	2006-6-7	2006-6-8	2006-6-7	1,570.30
000601	韶能股份	0.10	0.08	2006-8-28	2006-8-29	2006-8-28	5,485.74
000607	华立药业	0.02	0.01	2006-6-21	2006-6-22	2006-6-21	631.15
000610	西安旅游	0.02	0.02	2006-7-13	2006-7-14	2006-7-13	321.23
000612	焦作万方	0.17	0.15	2006-11-15	2006-11-16	2006-11-15	7,742.95
000616	亿城股份	0.03	0.03	2006-6-7	2006-6-8	2006-6-7	815.29
000617	S 济 柴	0.05	0.03	2006-8-18	2006-8-21	2006-8-18	865.09
000619	海螺型材	0.10	0.09	2006-6-27	2006-6-28	2006-6-27	3,422.79

续表

股票代码 Code	股票简称 Name of Stocks	每股税前红利 (元) Dividend per Share before Tax	每股税后红利 (元) Dividend per Share after Tax	股权登记日 Record Date	除息日 Ex-date	红利发放日 Dividend Distribution Date	红利分配总金额 (万元) Total Dividend (¥10,000)
000625	长安汽车	0.06	0.05	2006-7-11	2006-7-12	2006-7-11	6,971.67
000629	新 钢 钒	0.10	0.04	2006-4-21	2006-4-24	2006-4-21	12,814.08
000630	铜都铜业	0.24	0.22	2006-7-6	2006-7-7	2006-7-6	19,538.92
000639	金德发展	0.05	0.05	2006-5-23	2006-5-24	2006-5-23	348.25
000651	格力电器	0.40	0.36	2006-7-10	2006-7-11	2006-7-10	20,813.38
000652	泰达股份	0.08	0.07	2006-6-22	2006-6-23	2006-6-22	8,029.67
000659	珠海中富	0.05	0.05	2006-7-27	2006-7-28	2006-7-27	3,231.91
000666	经纬纺机	0.05	0.05	2006-7-17	2006-7-18	2006-7-17	2,023.39
000666	经纬纺机	0.25	0.25	2006-8-7	2006-8-8	2006-8-7	5,075.00
000667	名流置业	0.37	0.33	2006-1-16	2006-1-17	2006-1-16	8,832.83
000668	S 武石油	0.07	0.06	2006-8-9	2006-8-10	2006-8-9	993.92
000676	思达高科	0.06	0.05	2006-6-15	2006-6-16	2006-6-15	1,829.02
000679	大连友谊	0.12	0.11	2006-6-28	2006-6-29	2006-6-28	2,726.04
000679	大连友谊	0.20	0.20	2006-7-17	2006-7-18	2006-7-17	2,160.00
000680	山推股份	0.18	0.16	2006-5-26	2006-5-29	2006-5-26	6,202.43
000680	山推股份	0.09	0.08	2006-6-23	2006-6-26	2006-6-23	4,995.79
000685	公用科技	0.03	0.02	2006-5-30	2006-5-31	2006-5-30	532.95
000690	宝新能源	0.04	0.01	2006-3-6	2006-3-7	2006-3-6	511.21
000695	滨海能源	0.06	0.05	2006-6-8	2006-6-9	2006-6-8	1,232.91
000700	模塑科技	0.02	0.02	2006-7-31	2006-8-1	2006-7-31	581.37
000705	浙江震元	0.10	0.09	2006-4-26	2006-4-27	2006-4-26	1,174.07
000709	唐钢股份	0.35	0.32	2006-6-22	2006-6-23	2006-6-22	76,969.37
000713	丰乐种业	0.03	0.03	2006-7-28	2006-7-31	2006-7-28	633.58
000715	中兴商业	0.07	0.06	2006-5-31	2006-6-1	2006-5-31	1,464.62
000717	韶钢松山	0.05	0.05	2006-6-29	2006-6-30	2006-6-29	6,398.08
000721	S 西饮食	0.06	0.05	2006-7-10	2006-7-11	2006-7-10	992.94
000726	鲁 泰 A	0.30	0.27	2006-7-12	2006-7-13	2006-7-12	5,651.65
000729	燕京啤酒	0.15	0.14	2006-5-26	2006-5-29	2006-5-26	16,018.74
000731	S 川美丰	0.48	0.43	2006-7-24	2006-7-25	2006-7-24	11,351.77
000739	普洛康裕	0.05	0.05	2006-5-29	2006-5-30	2006-5-29	683.04
000756	新华制药	0.05	0.05	2006-6-19	2006-6-20	2006-6-19	1,488.16
000758	中色股份	0.39	0.35	2006-5-18	2006-5-19	2006-5-18	21,717.63
000759	武汉中百	0.10	0.09	2006-6-14	2006-6-15	2006-6-14	1,960.65
000761	本钢板材	0.20	0.18	2006-5-18	2006-5-19	2006-5-18	14,401.10
000767	漳泽电力	0.16	0.14	2006-4-24	2006-4-25	2006-4-24	13,157.33
000777	中核科技	0.05	0.05	2006-7-14	2006-7-17	2006-7-14	796.79
000778	新兴铸管	0.35	0.32	2006-5-16	2006-5-17	2006-5-16	20,837.15
000778	新兴铸管	0.02	0.00	2006-9-21	2006-9-22	2006-9-21	600.43
000786	北新建材	0.07	0.06	2006-6-5	2006-6-6	2006-6-5	3,871.07
000786	北新建材	0.38	0.38	2006-6-28	2006-6-29	2006-6-28	8,738.14
000792	盐湖钾肥	0.50	0.45	2006-5-26	2006-5-29	2006-5-26	37,292.71



续表

股票代码 Code	股票简称 Name of Stocks	每股税前红利 (元) Dividend per Share before Tax	每股税后红利 (元) Dividend per Share after Tax	股权登记日 Record Date	除息日 Ex-date	红利发放日 Dividend Distribution Date	红利分配总金额 (万元) Total Dividend (¥10,000)
000792	盐湖钾肥	1.20	1.20	2006-6-28	2006-6-29	2006-6-28	36,000.00
000798	中水渔业	0.02	0.02	2006-8-15	2006-8-16	2006-8-15	408.63
000800	一汽轿车	0.20	0.18	2006-8-14	2006-8-15	2006-8-14	31,251.06
000807	云铝股份	0.20	0.18	2006-4-27	2006-4-28	2006-4-27	10,581.24
000811	烟台冰轮	0.15	0.14	2006-3-31	2006-4-3	2006-3-31	2,536.64
000818	锦化氯碱	0.05	0.05	2006-7-19	2006-7-20	2006-7-19	1,638.89
000819	S 岳兴长	0.15	0.14	2006-6-23	2006-6-26	2006-6-23	2,400.61
000821	京山轻机	0.10	0.09	2006-6-19	2006-6-20	2006-6-19	3,249.22
000822	山东海化	0.10	0.09	2006-6-23	2006-6-26	2006-6-23	6,784.73
000823	超声电子	0.11	0.10	2006-3-1	2006-3-2	2006-3-1	3,804.15
000825	太钢不锈	0.20	0.18	2006-4-13	2006-4-14	2006-4-13	24,429.90
000828	东莞控股	0.18	0.16	2006-5-24	2006-5-25	2006-5-24	17,757.34
000830	鲁西化工	0.10	0.06	2006-4-20	2006-4-21	2006-4-20	3,354.69
000833	S 贵 糖	0.10	0.09	2006-5-17	2006-5-18	2006-5-17	2,431.24
000837	秦川发展	0.02	0.02	2006-6-15	2006-6-16	2006-6-15	435.77
000839	中信国安	0.10	0.09	2006-6-5	2006-6-6	2006-6-5	6,299.08
000848	承德露露	0.63	0.63	2006-6-6	2006-6-7	2006-6-6	6,846.84
000850	华茂股份	0.05	0.05	2006-6-7	2006-6-8	2006-6-7	2,999.12
000852	S 江 钻	0.20	0.18	2006-8-2	2006-8-3	2006-8-2	6,031.50
000858	五 粮 液	0.10	0.09	2006-6-9	2006-6-12	2006-6-9	26,333.13
000860	顺鑫农业	0.10	0.09	2006-7-17	2006-7-18	2006-7-17	3,810.19
000868	安凯客车	0.04	0.04	2006-8-8	2006-8-9	2006-8-8	1,247.34
000869	张 裕 A	0.70	0.63	2006-5-15	2006-5-16	2006-5-15	18,424.29
000876	新 希 望	0.06	0.00	2006-8-7	2006-8-8	2006-8-7	1,152.94
000878	云南铜业	0.25	0.23	2006-7-11	2006-7-12	2006-7-11	19,156.08
000881	大连国际	0.05	0.05	2006-7-14	2006-7-17	2006-7-14	1,445.90
000887	ST 中 鼎	0.05	0.05	2006-12-19	2006-12-20	2006-12-19	1,459.88
000888	峨眉山 A	0.10	0.09	2006-4-24	2006-4-25	2006-4-24	2,263.33
000890	法 尔 胜	0.05	0.05	2006-7-18	2006-7-19	2006-7-18	1,350.66
000893	广州冷机	0.02	0.02	2006-8-30	2006-8-31	2006-8-30	444.25
000893	广州冷机	0.06	0.06	2006-9-22	2006-9-25	2006-9-22	338.90
000895	S 双 汇	0.50	0.45	2006-3-27	2006-3-28	2006-3-27	24,878.30
000897	津滨发展	0.02	0.01	2006-5-26	2006-5-29	2006-5-26	1,181.44
000898	鞍钢股份	0.36	0.32	2006-6-27	2006-6-28	2006-6-27	179,501.70
000899	赣能股份	0.05	0.05	2006-7-17	2006-7-18	2006-7-17	2,623.09
000900	现代投资	0.76	0.68	2006-6-26	2006-6-27	2006-6-26	14,854.08
000900	现代投资	0.65	0.65	2006-6-27	2006-6-28	2006-6-27	13,989.34
000903	云内动力	0.25	0.23	2006-4-11	2006-4-12	2006-4-11	4,743.07
000905	厦门港务	0.15	0.14	2006-6-21	2006-6-22	2006-6-21	4,285.54
000905	厦门港务	0.75	0.75	2006-10-16	2006-10-17	2006-10-16	12,773.70
000911	南宁糖业	0.19	0.17	2006-4-24	2006-4-25	2006-4-24	4,833.77

续表

股票代码 Code	股票简称 Name of Stocks	每股税前红利 (元) Dividend per Share before Tax	每股税后红利 (元) Dividend per Share after Tax	股权登记日 Record Date	除息日 Ex-date	红利发放日 Dividend Distribution Date	红利分配总金额 (万元) Total Dividend (¥10,000)
000912	泸天化	0.26	0.23	2006-2-9	2006-2-10	2006-2-9	4,520.21
000912	泸天化	0.51	0.51	2006-2-10	2006-2-13	2006-2-10	9,984.00
000912	泸天化	0.30	0.27	2006-4-27	2006-4-28	2006-4-27	16,858.94
000916	华北高速	0.13	0.11	2006-4-17	2006-4-18	2006-4-17	3,937.19
000916	华北高速	0.28	0.28	2006-4-18	2006-4-19	2006-4-18	9,449.96
000916	华北高速	0.16	0.14	2006-6-23	2006-6-26	2006-6-23	16,876.99
000919	金陵药业	0.25	0.23	2006-7-7	2006-7-10	2006-7-7	8,095.72
000926	福星科技	0.20	0.18	2006-8-8	2006-8-9	2006-8-8	3,909.29
000932	华菱管线	0.10	0.09	2006-6-22	2006-6-23	2006-6-22	21,180.60
000933	神火股份	0.20	0.18	2006-6-28	2006-6-29	2006-6-28	9,575.61
000936	华西村	0.10	0.09	2006-6-5	2006-6-6	2006-6-5	3,215.81
000937	金牛能源	0.25	0.23	2006-4-20	2006-4-21	2006-4-20	18,815.35
000939	凯迪电力	0.10	0.09	2006-7-11	2006-7-12	2006-7-11	2,679.74
000948	南天信息	0.08	0.07	2006-7-14	2006-7-17	2006-7-14	1,088.70
000959	首钢股份	0.30	0.27	2006-4-4	2006-4-5	2006-4-4	68,035.06
000960	锡业股份	0.25	0.23	2006-5-16	2006-5-17	2006-5-16	12,859.06
000962	东方铝业	0.05	0.04	2006-6-12	2006-6-13	2006-6-12	1,520.31
000963	华东医药	0.14	0.12	2006-7-12	2006-7-13	2006-7-12	4,974.08
000968	煤气化	0.03	0.03	2006-5-15	2006-5-16	2006-5-15	1,128.65
000969	安泰科技	0.08	0.07	2006-5-29	2006-5-30	2006-5-29	2,414.93
000970	中科三环	0.08	0.07	2006-5-16	2006-5-17	2006-5-16	3,879.39
000972	新中基	0.02	0.02	2006-6-26	2006-6-27	2006-6-26	237.90
000973	佛塑股份	0.01	0.01	2006-6-5	2006-6-6	2006-6-5	388.20
000978	桂林旅游	0.18	0.16	2006-6-6	2006-6-7	2006-6-6	3,050.58
000983	西山煤电	0.40	0.36	2006-5-30	2006-5-31	2006-5-30	46,593.92
000985	大庆华科	0.06	0.05	2006-8-21	2006-8-22	2006-8-21	673.21
000987	广州友谊	0.17	0.15	2006-7-10	2006-7-11	2006-7-10	3,904.91
000989	九芝堂	0.20	0.18	2006-5-18	2006-5-19	2006-5-18	2,236.86
000989	九芝堂	0.22	0.22	2006-5-19	2006-5-22	2006-5-19	2,764.85
000990	诚志股份	0.15	0.14	2006-4-19	2006-4-20	2006-4-19	2,545.59
000997	新大陆	0.05	0.04	2006-6-5	2006-6-6	2006-6-5	1,414.23
000998	隆平高科	0.10	0.09	2006-8-22	2006-8-23	2006-8-22	1,473.96
001696	宗申动力	0.02	0.00	2006-4-20	2006-4-21	2006-4-20	216.32
001896	豫能控股	0.80	0.80	2006-7-25	2006-7-26	2006-7-25	6,400.00
002001	新和成	0.15	0.14	2006-6-22	2006-6-23	2006-6-22	2,470.38
002002	江苏琼花	0.20	0.18	2006-5-30	2006-5-31	2006-5-30	1,750.47
002003	伟星股份	0.30	0.27	2006-6-14	2006-6-15	2006-6-14	2,119.95
002004	华邦制药	0.30	0.27	2006-5-24	2006-5-25	2006-5-24	3,637.70
002006	精工科技	0.10	0.09	2006-6-21	2006-6-22	2006-6-21	752.70
002007	华兰生物	0.50	0.45	2006-4-28	2006-5-8	2006-4-28	4,811.66
002008	大族激光	0.25	0.23	2006-5-24	2006-5-25	2006-5-24	3,804.88



续表

股票代码 Code	股票简称 Name of Stocks	每股税前红利 (元) Dividend per Share before Tax	每股税后红利 (元) Dividend per Share after Tax	股权登记日 Record Date	除息日 Ex-date	红利发放日 Dividend Distribution Date	红利分配总金额 (万元) Total Dividend (¥10,000)
002010	传化股份	0.10	0.09	2006-6-22	2006-6-23	2006-6-22	1,105.68
002011	盾安环境	0.10	0.09	2006-6-12	2006-6-13	2006-6-12	670.23
002012	凯恩股份	0.06	0.05	2006-6-6	2006-6-7	2006-6-6	1,103.75
002013	中航精机	0.05	0.03	2006-4-6	2006-4-7	2006-4-6	187.54
002014	永新股份	0.40	0.36	2006-4-12	2006-4-13	2006-4-12	3,616.72
002015	霞客环保	0.10	0.09	2006-7-3	2006-7-4	2006-7-3	462.95
002016	威尔科技	0.05	0.05	2006-6-9	2006-6-12	2006-6-9	296.74
002018	华星化工	0.10	0.09	2006-5-17	2006-5-18	2006-5-17	593.39
002019	鑫富药业	0.15	0.14	2006-7-14	2006-7-17	2006-7-14	957.57
002021	中捷股份	0.20	0.18	2006-6-12	2006-6-13	2006-6-12	2,538.27
002022	科华生物	0.50	0.44	2006-4-19	2006-4-20	2006-4-19	3,719.37
002025	航天电器	0.20	0.13	2006-4-6	2006-4-7	2006-4-6	1,681.14
002026	山东威达	0.10	0.09	2006-6-21	2006-6-22	2006-6-21	857.94
002028	思源电气	0.20	0.18	2006-6-9	2006-6-12	2006-6-9	1,922.93
002029	七匹狼	0.10	0.09	2006-6-28	2006-6-29	2006-6-28	1,067.66
002030	达安基因	0.25	0.23	2006-5-16	2006-5-17	2006-5-16	1,986.78
002031	巨轮股份	0.16	0.14	2006-6-27	2006-6-28	2006-6-27	2,752.05
002032	苏泊尔	0.20	0.18	2006-5-26	2006-5-29	2006-5-26	3,356.09
002033	丽江旅游	0.20	0.18	2006-4-10	2006-4-11	2006-4-10	1,925.44
002034	美欣达	0.20	0.18	2006-6-26	2006-6-27	2006-6-26	1,484.91
002035	华帝股份	0.20	0.18	2006-6-16	2006-6-19	2006-6-16	2,108.77
002036	宜科科技	0.15	0.14	2006-5-22	2006-5-23	2006-5-22	1,187.55
002037	久联发展	0.21	0.19	2006-5-19	2006-5-22	2006-5-19	2,213.64
002038	双鹭药业	0.10	0.09	2006-5-31	2006-6-1	2006-5-31	779.54
002039	黔源电力	0.23	0.21	2006-7-20	2006-7-21	2006-7-20	3,043.90
002040	南京港	0.10	0.09	2006-6-16	2006-6-19	2006-6-16	1,488.76
002041	登海种业	0.20	0.18	2006-6-6	2006-6-7	2006-6-6	1,690.71
002042	飞亚股份	0.08	0.07	2006-4-24	2006-4-25	2006-4-24	762.49
002043	兔宝宝	0.10	0.09	2006-7-11	2006-7-12	2006-7-11	1,158.87
002044	江苏三友	0.08	0.07	2006-7-5	2006-7-6	2006-7-5	955.49
002045	广州国光	0.20	0.18	2006-5-12	2006-5-15	2006-5-12	1,927.89
002046	轴研科技	0.12	0.11	2006-5-26	2006-5-29	2006-5-26	746.96
002047	成霖股份	0.30	0.27	2006-6-14	2006-6-15	2006-6-14	6,517.18
002048	宁波华翔	0.10	0.09	2006-4-20	2006-4-21	2006-4-20	897.67
002049	晶源电子	0.12	0.11	2006-7-3	2006-7-4	2006-7-3	856.61
002050	三花股份	0.20	0.18	2006-5-18	2006-5-19	2006-5-18	2,162.14
002052	同洲电子	0.10	0.06	2006-10-20	2006-10-23	2006-10-20	593.45
200002	万科B	0.15	0.15	2006-7-20	2006-7-21	2006-7-25	7,974.45
200012	南玻B	0.18	0.18	2006-6-15	2006-6-16	2006-6-20	7,815.70
200022	深赤湾B	0.75	0.75	2006-6-16	2006-6-19	2006-6-21	13,020.24
200024	招商局B	0.02	0.02	2006-4-21	2006-4-24	2006-4-26	314.83

续表

股票代码 Code	股票简称 Name of Stocks	每股税前红利 (元) Dividend per Share before Tax	每股税后红利 (元) Dividend per Share after Tax	股权登记日 Record Date	除息日 Ex-date	红利发放日 Dividend Distribution Date	红利分配总金额 (万元) Total Dividend (¥10,000)
200028	一 致 B	0.04	0.04	2006-7-12	2006-7-13	2006-7-17	201.72
200039	中 集 B	0.38	0.38	2006-7-19	2006-7-20	2006-7-24	40,016.02
200045	深纺织 B	0.05	0.05	2006-7-18	2006-7-19	2006-7-21	239.45
200053	深基地 B	0.27	0.27	2006-7-11	2006-7-12	2006-7-14	2,946.17
200429	粤高速 B	0.16	0.16	2006-8-17	2006-8-18	2006-8-22	5,439.64
200488	晨 鸣 B	0.12	0.12	2006-7-4	2006-7-5	2006-7-7	6,476.24
200530	大 冷 B	0.15	0.15	2006-7-6	2006-7-7	2006-7-11	1,668.92
200539	粤电力 B	0.18	0.18	2006-6-22	2006-6-23	2006-6-27	11,571.11
200541	粤照明 B	0.49	0.49	2006-6-26	2006-6-27	2006-6-29	3,909.95
200550	江 铃 B	0.36	0.36	2006-1-11	2006-1-12	2006-1-16	11,870.04
200550	江 铃 B	0.15	0.15	2006-7-20	2006-7-21	2006-7-25	5,012.62
200570	苏常柴 B	0.05	0.05	2006-5-30	2006-5-31	2006-6-2	483.97
200581	苏威孚 B	0.40	0.40	2006-8-4	2006-8-7	2006-8-9	4,460.74
200625	长 安 B	0.06	0.06	2006-7-11	2006-7-12	2006-7-14	2,437.60
200706	瓦 轴 B	0.05	0.05	2006-8-11	2006-8-14	2006-8-16	630.70
200726	鲁 泰 B	0.30	0.30	2006-7-12	2006-7-13	2006-7-17	4,728.19
200761	本钢板 B	0.20	0.20	2006-5-18	2006-5-19	2006-5-23	7,745.92
200770	武 锅 B	0.04	0.04	2006-7-13	2006-7-14	2006-7-18	422.66
200771	杭汽轮 B	0.50	0.50	2006-7-3	2006-7-4	2006-7-6	3,872.21
200869	张 裕 B	0.70	0.70	2006-5-15	2006-5-16	2006-5-18	9,294.51

注：红利分配总金额指上市公司分配给股东的红利总金额，它等于每股红利乘以总股本。



## 4.11a 2006年沪市上市公司送股一览表

### Summary for Bonus Share of Listed Companies in Shanghai in 2006

股票代码 Code	股票简称 Name of Stocks	每10股送股或转 赠股数(股) Bonus Shares per 10 Shares	股权登记日 Record Date	除权日 Ex-date	红股上市日 Listed Date of Bonus Share	红股分配总数 (万股) Total Bonus Shares (10,000)
600129	太极集团	3.2	2006-1-4	-	-	768.00
600663	陆家嘴	3.5	2006-1-4	-	-	1,966.42
600425	青松建化	3.5	2006-1-5	-	-	735.00
600493	凤竹纺织	2.5	2006-1-5	-	-	375.00
600538	北海国发	2.1	2006-1-6	-	-	461.67
600586	金晶科技	3	2006-1-6	-	-	614.25
600787	中储股份	3.7	2006-1-6	-	-	3,454.40
600452	涪陵电力	3.2	2006-1-9	-	-	532.48
600618	氯碱化工	4.3	2006-1-9	-	-	514.62
600820	隧道股份	3	2006-1-9	-	-	2,398.26
600175	美都控股	2.5	2006-1-10	-	-	305.10
600479	千金药业	1.4	2006-1-10	-	-	52.92
600481	双良股份	3	2006-1-10	-	-	720.00
600639	浦东金桥	3.5	2006-1-10	-	-	1,736.46
600375	星马汽车	3.3	2006-1-11	-	-	490.05
600602	广电电子	1.9	2006-1-11	-	-	1,263.40
600822	上海物贸	3	2006-1-11	-	-	119.79
600831	广电网络	0.43913	2006-1-11	-	-	1.34
600831	广电网络	0.43913	2006-1-11	-	-	10.81
600831	广电网络	0.43913	2006-1-11	-	-	13.81
600997	开滦股份	3.3	2006-1-11	-	-	1,633.50
600300	维维股份	3	2006-1-12	-	-	1,800.00
600869	三普药业	2	2006-1-12	-	-	120.00
600317	营口港	2	2006-1-13	-	-	403.86
600831	广电网络	2.06997	2006-1-13	-	-	250.84
600749	西藏圣地	3	2006-1-16	-	-	216.00
600779	全兴股份	2.8	2006-1-16	-	-	1,499.89
600880	博瑞传播	3.1	2006-1-16	-	-	563.42
600126	杭钢股份	3.6	2006-1-17	-	-	2,148.12
600292	九龙电力	3.2	2006-1-17	-	-	1,228.80
600626	申达股份	3.3	2006-1-17	-	-	2,141.78
600826	兰生股份	4	2006-1-17	-	-	1,522.24
600120	浙江东方	3	2006-1-19	-	-	1,888.93
600171	上海贝岭	3	2006-1-19	-	-	2,246.27
600533	栖霞建设	2.8	2006-1-19	-	-	470.40
600754	锦江酒店	3.1	2006-1-19	-	-	945.24
600180	九发股份	3	2006-1-20	-	-	718.85
600227	赤天化	3.5	2006-1-20	-	-	857.50
600583	海油工程	2.4	2006-1-20	-	-	729.91

续表

股票代码 Code	股票简称 Name of Stocks	每 10 股送股或转 赠股数 (股) Bonus Shares per 10 Shares	股权登记日 Record Date	除权日 Ex-date	红股上市日 Listed Date of Bonus Share	红股分配总数 (万股) Total Bonus Shares (10,000)
600739	辽宁成大	3	2006-1-20	-	-	2,059.92
600160	巨化股份	3.5	2006-1-23	-	-	2,102.10
600508	上海能源	3	2006-1-23	-	-	990.00
600159	ST 宁睿	2	2006-1-24	-	-	352.03
600463	空港股份	3.6	2006-1-24	-	-	518.40
600193	创兴科技	3	2006-1-25	-	-	414.00
600113	浙江东日	3.8	2006-2-6	-	-	577.60
600295	鄂尔多斯	2	2006-2-6	-	-	640.00
600612	第一铅笔	3.5	2006-2-6	-	-	356.33
600819	耀皮玻璃	3.5	2006-2-6	-	-	574.22
600266	北京城建	3.9	2006-2-7	-	-	2,281.50
600405	动力源	3.8	2006-2-7	-	-	519.84
600851	海欣股份	3.2	2006-2-7	-	-	3,761.74
600985	雷鸣科化	3.32	2006-2-7	-	-	440.90
600100	清华同方	3.8	2006-2-8	-	-	3,942.56
600226	升华拜克	3	2006-2-8	-	-	876.96
600232	金鹰股份	3.2	2006-2-8	-	-	599.04
600725	云维股份	3.5	2006-2-8	-	-	689.06
600791	天创置业	3	2006-2-8	-	-	386.10
600373	鑫新股份	3.41	2006-2-9	-	-	523.26
600650	锦江投资	3.5	2006-2-9	-	-	512.27
600879	火箭股份	6.8	2006-2-9	-	-	9,512.12
600208	中宝股份	6	2006-2-10	-	-	3,715.20
600591	上海航空	3	2006-2-10	-	-	2,700.00
600592	龙溪股份	3	2006-2-10	-	-	450.00
600661	交大南洋	3.5	2006-2-10	-	-	374.19
600238	海南椰岛	3.6	2006-2-13	-	-	959.04
600400	红豆股份	3	2006-2-13	-	-	1,081.08
600501	航天晨光	2.5	2006-2-13	-	-	720.00
600971	恒源煤电	2.2	2006-2-13	-	-	319.44
600138	中青旅	3	2006-2-14	-	-	1,053.00
600267	海正药业	3.1	2006-2-14	-	-	1,107.07
600376	天鸿宝业	3	2006-2-14	-	-	576.00
600477	杭萧钢构	3.2	2006-2-14	-	-	819.20
600630	龙头股份	3.3	2006-2-14	-	-	2,081.08
600648	外高桥	3.8	2006-2-14	-	-	786.26
600679	凤凰股份	3.9	2006-2-14	-	-	522.01
600054	黄山旅游	2.9	2006-2-15	-	-	437.32
600482	风帆股份	3.3	2006-2-15	-	-	871.20
600529	山东药玻	2.6	2006-2-15	-	-	829.80
600581	八一钢铁	3.2	2006-2-15	-	-	1,916.93





续表

股票代码 Code	股票简称 Name of Stocks	每 10 股送股或转 赠股数 (股) Bonus Shares per 10 Shares	股权登记日 Record Date	除权日 Ex-date	红股上市日 Listed Date of Bonus Share	红股分配总数 (万股) Total Bonus Shares (10,000)
600704	中大股份	3.5	2006-2-15	-	-	2,044.51
600565	迪马股份	2.6	2006-2-16	-	-	135.20
600223	万杰高科	2.5	2006-2-17	-	-	1,320.72
600555	茉织华	3.5	2006-2-17	-	-	992.25
600114	宁波东睦	2.8	2006-2-20	-	-	599.76
600231	凌钢股份	3.2	2006-2-20	-	-	2,189.16
600426	华鲁恒升	3.3	2006-2-20	-	-	980.10
600090	*ST 酒花	1	2006-2-21	-	-	174.12
600146	*ST 大元	3.2	2006-2-21	-	-	614.40
600036	招商银行	2.59632	2006-2-23	-	-	25,181.00
600112	长征电器	5.13288	2006-2-23	-	-	1,370.01
600165	宁夏恒力	1	2006-2-23	-	-	101.44
600530	交大昂立	3.4	2006-2-23	-	-	693.60
600622	嘉宝集团	2.5	2006-2-23	-	-	720.00
600123	兰花科创	3	2006-2-24	-	-	1,296.00
600548	深高速	3.2	2006-2-24	-	-	1,689.60
600588	用友软件	5	2006-2-24	-	-	1,080.00
600288	大恒科技	3.5	2006-2-27	-	-	918.75
600337	美克股份	2.5	2006-2-27	-	-	540.00
600480	凌云股份	3.3	2006-2-27	-	-	962.68
600553	太行水泥	3.3	2006-2-27	-	-	1,524.60
600009	上海机场	1.9	2006-2-28	-	-	2,732.62
600760	ST 黑豹	3	2006-2-28	-	-	1,184.32
600037	歌华有线	3	2006-3-1	-	-	2,390.76
600057	夏新电子	3.5	2006-3-1	-	-	2,116.80
600438	通威股份	1.5	2006-3-1	-	-	135.00
600604	二纺机	3.5	2006-3-1	-	-	872.05
600066	宇通客车	0.2	2006-3-2	-	-	7.31
600218	全柴动力	3.5	2006-3-2	-	-	1,242.15
600850	华东电脑	3.4	2006-3-2	-	-	561.82
600220	江苏阳光	1	2006-3-3	-	-	499.85
600498	烽火通信	4.8	2006-3-3	-	-	2,027.52
600637	广电信息	2.1	2006-3-3	-	-	988.66
600191	华资实业	3.2	2006-3-6	-	-	1,071.62
600216	浙江医药	3.3	2006-3-6	-	-	1,439.08
600302	标准股份	3.3	2006-3-6	-	-	1,274.13
600526	菲达环保	3	2006-3-6	-	-	504.00
600183	生益科技	3.3	2006-3-7	-	-	2,109.28
600277	亿利科技	3.2	2006-3-7	-	-	653.31
600472	包头铝业	3	2006-3-8	-	-	1,260.00
600731	湖南海利	3.3	2006-3-8	-	-	1,056.72

续表

股票代码 Code	股票简称 Name of Stocks	每 10 股送股或转 赠股数 (股) Bonus Shares per 10 Shares	股权登记日 Record Date	除权日 Ex-date	红股上市日 Listed Date of Bonus Share	红股分配总数 (万股) Total Bonus Shares (10,000)
600764	中电广通	3	2006-3-8	-	-	955.57
600846	同济科技	3	2006-3-8	-	-	1,209.03
600059	古越龙山	3	2006-3-9	-	-	958.23
600285	羚锐股份	3	2006-3-9	-	-	360.00
600128	弘业股份	3.5	2006-3-10	-	-	908.01
600556	北生药业	13.73265	2006-3-10	-	-	17,981.73
600185	海星科技	5.6	2006-3-13	-	-	2,345.73
600432	吉恩镍业	2.7	2006-3-13	-	-	437.40
600660	福耀玻璃	1	2006-3-13	-	-	385.68
600815	厦工股份	3.2	2006-3-13	-	-	1,225.73
600306	商业城	3	2006-3-15	-	-	571.01
600365	通葡股份	3	2006-3-15	-	-	540.00
600399	抚顺特钢	3.4	2006-3-16	-	-	1,387.20
600982	宁波热电	3	2006-3-16	-	-	450.00
600422	昆明制药	3	2006-3-17	-	-	1,152.00
600513	联环药业	3.5	2006-3-20	-	-	245.00
600838	上海九百	3	2006-3-20	-	-	1,771.76
600736	G 苏高新	3.4	2006-3-22	-	-	1,744.75
600117	西宁特钢	3	2006-3-23	-	-	1,871.37
600125	铁龙物流	2.5	2006-3-23	-	-	1,534.11
600458	时代新材	3	2006-3-23	-	-	630.00
600010	包钢股份	1.6	2006-3-24	-	-	4,067.07
600195	中牧股份	3.5	2006-3-24	-	-	1,470.00
600322	天房发展	3.7	2006-3-24	-	-	2,666.56
600485	中创信测	4	2006-3-24	-	-	576.00
600960	滨州活塞	3.2	2006-3-24	-	-	409.60
600962	国投中鲁	3.5	2006-3-24	-	-	796.25
600263	路桥建设	3.7	2006-3-27	-	-	1,574.35
600291	西水股份	3.2	2006-3-27	-	-	614.40
600320	振华港机	2.5	2006-3-27	-	-	2,721.38
600545	新疆城建	3.5	2006-3-27	-	-	735.00
600549	厦门钨业	2.9	2006-3-27	-	-	504.60
600620	天宸股份	3.3	2006-3-27	-	-	1,051.52
600517	置信电气	2.5	2006-3-28	-	-	312.50
600628	新世界	3	2006-3-28	-	-	2,038.31
600686	金龙汽车	3	2006-3-28	-	-	518.40
600219	南山实业	10	2006-3-29	-	-	16,570.46
600547	山东黄金	2.5	2006-3-29	-	-	375.00
600741	巴士股份	3	2006-3-29	-	-	3,024.00
600808	马钢股份	3.4	2006-3-29	-	-	6,936.00
600860	北人股份	3.8	2006-3-29	-	-	1,039.68



续表

股票代码 Code	股票简称 Name of Stocks	每 10 股送股或转 赠股数 (股) Bonus Shares per 10 Shares	股权登记日 Record Date	除权日 Ex-date	红股上市日 Listed Date of Bonus Share	红股分配总数 (万股) Total Bonus Shares (10,000)
600012	皖通高速	2	2006-3-30	-	-	1,000.00
600064	南京高科	3.2	2006-3-30	-	-	1,592.19
600188	兖州煤业	2.5	2006-3-30	-	-	1,800.00
600510	黑牡丹	3	2006-3-30	-	-	1,317.60
600578	京能热电	3.4	2006-3-30	-	-	1,156.00
600420	现代制药	2.5	2006-3-31	-	-	309.38
600718	东软股份	2.5	2006-3-31	-	-	707.86
600001	邯郸钢铁	1	2006-4-3	-	-	1,268.95
600058	五矿发展	3	2006-4-3	-	-	2,106.00
600096	云天化	1.2	2006-4-3	-	-	269.93
600141	兴发集团	3.5	2006-4-3	-	-	490.00
600386	北京巴士	4	2006-4-3	-	-	2,048.00
600062	双鹤药业	3.2	2006-4-4	-	-	1,903.27
600130	波导股份	3.8	2006-4-4	-	-	2,079.36
600508	G 上能	8	2006-4-4	-	-	16,544.64
600508	G 上能	8	2006-4-4	-	-	9,152.00
600702	沱牌曲酒	3.9	2006-4-4	-	-	2,260.49
600981	江苏纺织	3.5	2006-4-4	-	-	40.15
600981	江苏纺织	3.5	2006-4-4	-	-	612.50
600151	航天机电	3.2	2006-4-5	-	-	1,448.35
600230	沧州大化	3.3	2006-4-5	-	-	871.20
600446	金证股份	3.2	2006-4-5	-	-	184.32
600684	珠江实业	3	2006-4-5	-	-	900.32
600986	科达股份	2.7	2006-4-5	-	-	284.31
600153	建发股份	1	2006-4-6	-	-	272.00
600055	万东医疗	3.8	2006-4-7	-	-	732.11
600169	太原重工	3.3	2006-4-7	-	-	1,568.16
600241	辽宁时代	3.6	2006-4-7	-	-	388.80
600596	新安股份	5.7	2006-4-7	-	-	3,351.54
600983	合肥三洋	3	2006-4-7	-	-	765.00
600072	江南重工	3.2	2006-4-10	-	-	1,686.90
600287	江苏舜天	3.7	2006-4-10	-	-	1,676.48
600461	洪城水业	2.8	2006-4-10	-	-	392.00
600517	G 置信	2.5	2006-4-10	-	-	607.25
600517	G 置信	2.5	2006-4-10	-	-	390.63
600532	华阳科技	3.5	2006-4-10	-	-	637.00
600566	洪城股份	3.5	2006-4-10	-	-	539.00
600666	西南药业	3	2006-4-10	-	-	568.75
600839	四川长虹	3.4	2006-4-10	-	-	10,998.21
600887	伊利股份	3.2	2006-4-10	-	-	1,367.60
600887	伊利股份	3.2	2006-4-10	-	-	2,638.96

续表

股票代码 Code	股票简称 Name of Stocks	每 10 股送股或转 赠股数 (股) Bonus Shares per 10 Shares	股权登记日 Record Date	除权日 Ex-date	红股上市日 Listed Date of Bonus Share	红股分配总数 (万股) Total Bonus Shares (10,000)
600063	皖维高新	3.2	2006-4-11	-	-	1,013.76
600111	稀土高科	3.2	2006-4-11	-	-	1,490.94
600562	G 高陶	3.5	2006-4-11	-	-	384.06
600580	G 卧龙	2	2006-4-11	-	-	395.87
600580	G 卧龙	2	2006-4-11	-	-	302.40
600256	广汇股份	2.5	2006-4-12	-	-	1,530.00
600649	原水股份	2.2	2006-4-12	-	-	2,714.52
600206	有研硅股	3.5	2006-4-13	-	-	796.25
600307	酒钢宏兴	3.2	2006-4-13	-	-	2,048.00
600512	腾达建设	2.6	2006-4-13	-	-	405.60
600635	大众公用	4.97586	2006-4-13	-	-	10,599.12
600803	威远生化	2.5	2006-4-13	-	-	413.10
600810	神马实业	4.7	2006-4-13	-	-	3,127.28
600832	G 明珠	10	2006-4-13	-	-	30,749.81
600832	G 明珠	10	2006-4-13	-	-	65,574.21
600875	东方电机	2.7	2006-4-13	-	-	437.40
600882	大成股份	3.2	2006-4-13	-	-	991.54
600016	G 民生	4	2006-4-14	-	-	69,530.73
600016	G 民生	4	2006-4-14	-	-	46,650.60
600328	兰太实业	3.2	2006-4-14	-	-	1,277.95
600470	六国化工	2.8	2006-4-14	-	-	627.20
600577	精达股份	2.5	2006-4-14	-	-	225.00
600631	百联股份	3	2006-4-14	-	-	2,942.73
600742	一汽四环	3.8	2006-4-14	-	-	1,490.12
600008	首创股份	3	2006-4-17	-	-	5,400.00
600011	华能国际	3	2006-4-17	-	-	4,500.00
600253	天方药业	2.664	2006-4-17	-	-	851.63
600362	江西铜业	2.2	2006-4-17	-	-	1,113.20
600429	三元股份	4.2	2006-4-17	-	-	2,646.00
600168	武汉控股	3.2	2006-4-18	-	-	1,305.60
600257	洞庭水殖	3	2006-4-18	-	-	1,080.00
600257	洞庭水殖	3	2006-4-18	-	-	336.37
600257	洞庭水殖	3	2006-4-18	-	-	208.49
600257	洞庭水殖	3	2006-4-18	-	-	93.10
600257	洞庭水殖	3	2006-4-18	-	-	253.04
600390	金瑞科技	5	2006-4-18	-	-	1,000.00
600874	创业环保	3.7	2006-4-18	-	-	1,549.09
600066	G 宇通	5	2006-4-19	-	-	4,660.38
600066	G 宇通	5	2006-4-19	-	-	2,004.90
600084	新天国际	3.8	2006-4-19	-	-	2,577.02
600549	G 厦钨	10	2006-4-19	-	-	7,740.00



续表

股票代码 Code	股票简称 Name of Stocks	每 10 股送股或转 赠股数 (股) Bonus Shares per 10 Shares	股权登记日 Record Date	除权日 Ex-date	红股上市日 Listed Date of Bonus Share	红股分配总数 (万股) Total Bonus Shares (10,000)
600549	G 厦钨	10	2006-4-19	-	-	16,260.00
600567	山鹰纸业	3	2006-4-19	-	-	1,996.49
600567	山鹰纸业	3	2006-4-19	-	-	841.19
600567	山鹰纸业	3	2006-4-19	-	-	54.27
600567	山鹰纸业	3	2006-4-19	-	-	9.05
600022	济南钢铁	3	2006-4-20	-	-	1,980.00
600309	烟台万华	1.6	2006-4-20	-	-	724.17
600332	广州药业	3	2006-4-20	-	-	702.00
600350	山东基建	3.2	2006-4-20	-	-	5,171.20
600410	华胜天成	5	2006-4-20	-	-	780.00
600410	华胜天成	5	2006-4-20	-	-	2,275.00
600863	内蒙华电	3.5	2006-4-20	-	-	4,844.39
600887	伊利股份	0.90356	2006-4-20	-	-	277.73
600896	中海海盛	8.3217	2006-4-20	-	-	10,808.51
600980	北矿磁材	3.3	2006-4-20	-	-	495.50
600089	特变电工	1	2006-4-21	-	-	167.80
600089	特变电工	1	2006-4-21	-	-	220.40
600257	洞庭水殖	0.87872	2006-4-21	-	-	120.45
600268	国电南自	3.2	2006-4-21	-	-	409.60
600479	G 千金	5	2006-4-21	-	-	769.50
600479	G 千金	5	2006-4-21	-	-	1,330.50
600640	中卫国脉	3.5	2006-4-21	-	-	745.65
600884	杉杉股份	1	2006-4-21	-	-	227.98
600155	宝硕股份	3.4	2006-4-24	-	-	1,387.20
600319	亚星化学	3.3	2006-4-24	-	-	871.20
600561	江西长运	1.43773	2006-4-24	-	-	175.37
600798	宁波海运	2.8	2006-4-24	-	-	1,108.97
600172	G 旋风	0.76923	2006-4-25	-	-	80.00
600647	同达创业	3.9	2006-4-25	-	-	319.41
600687	华盛达	4	2006-4-25	-	-	675.54
600783	鲁信高新	3.1	2006-4-25	-	-	623.65
600007	中国国贸	2.5	2006-4-26	-	-	1,000.00
600235	民丰特纸	3.5	2006-4-26	-	-	1,082.90
600298	安琪酵母	3.2	2006-4-26	-	-	358.40
600476	湘邮科技	3	2006-4-26	-	-	315.00
600563	法拉电子	2.5	2006-4-26	-	-	468.75
600089	G 特变	1.88301	2006-4-27	-	-	859.64
600460	G 士兰微	10	2006-4-27	-	-	13,132.00
600460	G 士兰微	10	2006-4-27	-	-	7,072.00
600976	武汉健民	2.5	2006-4-27	-	-	218.75
600509	天富热电	3.3	2006-4-28	-	-	980.10

续表

股票代码 Code	股票简称 Name of Stocks	每 10 股送股或转 赠股数 (股) Bonus Shares per 10 Shares	股权登记日 Record Date	除权日 Ex-date	红股上市日 Listed Date of Bonus Share	红股分配总数 (万股) Total Bonus Shares (10,000)
600536	中国软件	0.64681	2006-4-28	-	-	22.59
600536	中国软件	0.64681	2006-4-28	-	-	14.28
600536	中国软件	0.64681	2006-4-28	-	-	26.52
600710	常林股份	3.2	2006-4-28	-	-	1,523.71
600809	山西汾酒	3.3	2006-4-28	-	-	835.09
600249	两面针	3.3	2006-5-8	-	-	24.50
600249	两面针	3.3	2006-5-8	-	-	653.40
600499	科达机电	3.2	2006-5-8	-	-	368.64
600740	山西焦化	3	2006-5-8	-	-	760.50
600638	新黄浦	3	2006-5-9	-	-	1,531.37
600665	天地源	3.3	2006-5-9	-	-	1,600.83
600706	长安信息	3	2006-5-9	-	-	337.50
600796	钱江生化	3.8	2006-5-9	-	-	1,097.82
600967	北方创业	3.4	2006-5-9	-	-	578.00
600000	浦发银行	3	2006-5-10	-	-	8,100.00
600075	新疆天业	2.8	2006-5-10	-	-	762.05
600525	G 长园	1	2006-5-10	-	-	33.25
600525	G 长园	1	2006-5-10	-	-	66.29
600560	金自天正	3.5	2006-5-10	-	-	477.75
600163	福建南纸	3.3	2006-5-11	-	-	990.99
600388	龙净环保	2.8	2006-5-11	-	-	509.60
600536	中国软件	2.50589	2006-5-11	-	-	361.03
600051	宁波联合	3.2	2006-5-12	-	-	874.47
600271	航天信息	2.7	2006-5-12	-	-	581.74
600343	航天动力	2.9	2006-5-12	-	-	546.65
600377	宁沪高速	3.2	2006-5-12	-	-	1,536.00
600583	G 海工	10	2006-5-12	-	-	23,886.72
600583	G 海工	10	2006-5-12	-	-	15,713.28
600068	葛洲坝	10	2006-5-15	-	-	34,580.00
600070	浙江富润	7.8	2006-5-15	-	-	2,961.20
600082	海泰发展	2.2	2006-5-15	-	-	689.89
600624	复旦复华	5.05052	2006-5-15	-	-	4,125.16
600690	青岛海尔	1	2006-5-15	-	-	674.85
600750	江中药业	3.2	2006-5-15	-	-	638.98
600777	新潮实业	5	2006-5-15	-	-	5,120.03
600872	中炬高新	11	2006-5-15	-	-	30,157.56
600966	G 博汇	3	2006-5-15	-	-	982.80
600966	G 博汇	3	2006-5-15	-	-	961.20
600997	G 开滦	1.5	2006-5-15	-	-	649.13
600997	G 开滦	1.5	2006-5-15	-	-	448.88
600327	大厦股份	5	2006-5-16	-	-	2,000.00



续表

股票代码 Code	股票简称 Name of Stocks	每 10 股送股或转 赠股数 (股) Bonus Shares per 10 Shares	股权登记日 Record Date	除权日 Ex-date	红股上市日 Listed Date of Bonus Share	红股分配总数 (万股) Total Bonus Shares (10,000)
600327	大厦股份	5	2006-5-16	-	-	3,434.50
600361	G 综超	3	2006-5-16	-	-	1,153.31
600361	G 综超	3	2006-5-16	-	-	1,107.00
600528	G 中铁	5	2006-5-16	-	-	3,795.00
600528	G 中铁	5	2006-5-16	-	-	6,455.00
600567	山鹰纸业	2.3771	2006-5-16	-	-	1,669.96
600855	航天长峰	5.7229	2006-5-16	-	-	3,864.33
600858	银座股份	1.5	2006-5-16	-	-	152.90
600050	中国联通	2.8	2006-5-17	-	-	50,960.00
600410	华胜天成	2.8	2006-5-17	-	-	366.91
600518	G 康美	5	2006-5-17	-	-	1,811.25
600518	G 康美	5	2006-5-17	-	-	843.75
600588	G 用友	3	2006-5-17	-	-	972.00
600588	G 用友	3	2006-5-17	-	-	583.20
600312	平高电气	5.218	2006-5-18	-	-	2,777.21
600330	天通股份	3	2006-5-18	-	-	1,512.00
600435	北方天鸟	3.3	2006-5-18	-	-	435.60
600436	片仔癀	2.8	2006-5-18	-	-	313.60
600519	贵州茅台	10	2006-5-18	-	-	13,496.34
600519	贵州茅台	10	2006-5-18	-	-	33,228.83
600519	贵州茅台	10	2006-5-18	-	-	283.14
600519	贵州茅台	10	2006-5-18	-	-	181.69
600623	轮胎橡胶	7	2006-5-18	-	-	1,121.12
600636	三爱富	2.8	2006-5-18	-	-	839.54
600161	天坛生物	3	2006-5-19	-	-	985.50
600323	南海发展	1.3	2006-5-19	-	-	223.79
600375	G 星马	5	2006-5-19	-	-	1,496.25
600375	G 星马	5	2006-5-19	-	-	1,628.44
600438	G 通威	10	2006-5-19	-	-	10,288.00
600438	G 通威	10	2006-5-19	-	-	6,900.00
600686	G 金龙	3	2006-5-19	-	-	689.74
600686	G 金龙	3	2006-5-19	-	-	673.92
600774	汉商集团	3.6	2006-5-19	-	-	518.09
600973	G 宝胜	3	2006-5-19	-	-	546.75
600973	G 宝胜	3	2006-5-19	-	-	533.25
600359	新农开发	3.5	2006-5-22	-	-	1,433.25
600433	冠豪高新	3.2	2006-5-22	-	-	614.40
600475	华光股份	2.8	2006-5-22	-	-	752.64
600522	中天科技	3.2	2006-5-22	-	-	716.80
600685	广船国际	2.7	2006-5-22	-	-	922.04
600756	浪潮软件	2.4	2006-5-22	-	-	514.44

续表

股票代码 Code	股票简称 Name of Stocks	每 10 股送股或转 赠股数 (股) Bonus Shares per 10 Shares	股权登记日 Record Date	除权日 Ex-date	红股上市日 Listed Date of Bonus Share	红股分配总数 (万股) Total Bonus Shares (10,000)
600888	新疆众和	5.09	2006-5-22	-	-	757.81
600255	鑫科材料	3	2006-5-23	-	-	442.59
600255	鑫科材料	3	2006-5-23	-	-	68.04
600255	鑫科材料	3	2006-5-23	-	-	270.00
600255	鑫科材料	3	2006-5-23	-	-	74.37
600389	江山股份	3.5	2006-5-23	-	-	646.80
600519	贵州茅台	1.2	2006-5-23	-	-	388.69
600569	安阳钢铁	3.4	2006-5-23	-	-	8,236.50
600616	G 食品	2	2006-5-23	-	-	626.86
600616	G 食品	2	2006-5-23	-	-	591.68
600987	航民股份	4.8	2006-5-23	-	-	1,958.40
600118	中国卫星	1	2006-5-24	-	-	86.40
600251	G 冠农	3.2	2006-5-24	-	-	614.40
600419	*ST 天宏	3.5	2006-5-24	-	-	367.50
600420	G 现代	10	2006-5-24	-	-	6,891.29
600420	G 现代	10	2006-5-24	-	-	6,187.50
600086	*ST 多佳	0.5	2006-5-25	-	-	32.06
600355	精伦电子	4.3	2006-5-25	-	-	1,146.38
600483	福建南纺	2	2006-5-25	-	-	320.00
600488	G 天药	8	2006-5-25	-	-	9,400.06
600488	G 天药	8	2006-5-25	-	-	6,716.74
600729	重庆百货	2.8	2006-5-25	-	-	399.84
600071	凤凰光学	3.1	2006-5-26	-	-	1,032.60
600125	G 铁龙	3	2006-5-26	-	-	2,761.41
600125	G 铁龙	3	2006-5-26	-	-	1,375.88
600198	大唐电信	3.4	2006-5-26	-	-	1,911.72
600091	明天科技	2.4	2006-5-29	-	-	1,187.71
600166	福田汽车	5.4	2006-5-29	-	-	4,548.96
600363	联创光电	3.3	2006-5-29	-	-	980.10
600468	G 百利	5	2006-5-29	-	-	1,656.00
600468	G 百利	5	2006-5-29	-	-	2,744.00
600676	G 交运	1.5	2006-5-29	-	-	314.42
600676	G 交运	1.5	2006-5-29	-	-	445.91
600237	G 铜峰	5	2006-5-30	-	-	2,360.00
600237	G 铜峰	5	2006-5-30	-	-	2,640.00
600400	G 红豆	3	2006-5-30	-	-	1,307.67
600400	G 红豆	3	2006-5-30	-	-	1,405.40
600409	G 唐三友	3	2006-5-30	-	-	2,332.80
600409	G 唐三友	3	2006-5-30	-	-	1,447.20
600607	上实联合	3	2006-5-30	-	-	1,196.39
600570	G 恒生	4	2006-5-31	-	-	1,060.80





续表

股票代码 Code	股票简称 Name of Stocks	每 10 股送股或转 赠股数 (股) Bonus Shares per 10 Shares	股权登记日 Record Date	除权日 Ex-date	红股上市日 Listed Date of Bonus Share	红股分配总数 (万股) Total Bonus Shares (10,000)
600570	G 恒生	4	2006-5-31	-	-	571.20
600741	G 沪巴士	3	2006-5-31	-	-	2,603.84
600741	G 沪巴士	3	2006-5-31	-	-	3,931.20
600796	G 生化	3	2006-5-31	-	-	952.69
600796	G 生化	3	2006-5-31	-	-	944.25
600459	贵研铂业	1.4	2006-6-1	-	-	78.40
600502	安徽水利	3.2	2006-6-1	-	-	772.10
600655	豫园商城	1	2006-6-1	-	-	149.08
600784	鲁银投资	0.6	2006-6-1	-	-	68.04
600015	华夏银行	3	2006-6-2	-	-	10,800.00
600228	昌九生化	3.5	2006-6-2	-	-	1,176.00
600309	G 万华	4	2006-6-2	-	-	5,250.25
600309	G 万华	4	2006-6-2	-	-	8,327.99
600467	好当家	3	2006-6-2	-	-	540.00
600594	G 益佰	5	2006-6-2	-	-	780.00
600594	G 益佰	5	2006-6-2	-	-	1,230.00
600873	五洲明珠	2.8	2006-6-2	-	-	408.75
600143	G 金发	4	2006-6-5	-	-	2,423.20
600143	G 金发	4	2006-6-5	-	-	1,216.80
600606	金丰投资	3.7	2006-6-5	-	-	1,710.43
600867	通化东宝	5	2006-6-5	-	-	3,942.43
600097	华立科技	3.3	2006-6-6	-	-	381.15
600261	G 浙阳光	2	2006-6-6	-	-	208.00
600261	G 浙阳光	2	2006-6-6	-	-	284.64
600326	西藏天路	2.8	2006-6-6	-	-	564.48
600538	G 国发	4	2006-6-6	-	-	2,026.76
600538	G 国发	4	2006-6-6	-	-	1,164.28
600602	G 电子	1.5	2006-6-6	-	-	627.41
600602	G 电子	1.5	2006-6-6	-	-	937.05
600692	G 亚通	1	2006-6-6	-	-	134.79
600692	G 亚通	1	2006-6-6	-	-	105.47
600738	兰州民百	2.89271	2006-6-6	-	-	1,098.32
600828	成商集团	2	2006-6-6	-	-	204.34
600876	洛阳玻璃	4.2	2006-6-6	-	-	882.00
600305	恒顺醋业	3	2006-6-7	-	-	360.00
600360	华微电子	2.5	2006-6-7	-	-	625.00
600496	G 精工钢	5	2006-6-7	-	-	1,520.00
600496	G 精工钢	5	2006-6-7	-	-	1,230.00
600587	新华医疗	3.1	2006-6-7	-	-	387.48
600677	航天通信	2.5	2006-6-7	-	-	1,067.16
600060	海信电器	2.5	2006-6-8	-	-	1,274.00

续表

股票代码 Code	股票简称 Name of Stocks	每 10 股送股或转 赠股数 (股) Bonus Shares per 10 Shares	股权登记日 Record Date	除权日 Ex-date	红股上市日 Listed Date of Bonus Share	红股分配总数 (万股) Total Bonus Shares (10,000)
600340	国祥股份	3	2006-6-8	-	-	360.00
600483	G 南纺	5	2006-6-8	-	-	2,400.00
600483	G 南纺	5	2006-6-8	-	-	2,408.06
600497	驰宏锌锗	2.7	2006-6-8	-	-	510.30
600814	杭州解百	7.2	2006-6-8	-	-	5,256.64
600056	中技贸易	4.91	2006-6-9	-	-	1,504.35
600366	G 韵升	3	2006-6-9	-	-	988.48
600366	G 韵升	3	2006-6-9	-	-	1,585.30
600499	G 粤科达	5	2006-6-9	-	-	1,188.00
600499	G 粤科达	5	2006-6-9	-	-	1,300.50
600633	白猫股份	5	2006-6-9	-	-	330.00
600636	G 三爱富	3	2006-6-9	-	-	951.75
600636	G 三爱富	3	2006-6-9	-	-	1,233.60
600747	大显股份	8	2006-6-9	-	-	22,954.78
600803	G 威远	10	2006-6-9	-	-	8,262.00
600803	G 威远	10	2006-6-9	-	-	3,560.17
600080	金花股份	7.458	2006-6-12	-	-	5,553.30
600108	亚盛集团	10.2	2006-6-12	-	-	51,369.52
600489	中金黄金	2.8	2006-6-12	-	-	784.00
600491	G 龙元	6	2006-6-12	-	-	5,913.00
600491	G 龙元	6	2006-6-12	-	-	2,835.00
600565	G 迪马	10	2006-6-12	-	-	5,480.00
600565	G 迪马	10	2006-6-12	-	-	2,520.00
600490	中科合臣	4	2006-6-13	-	-	480.00
600540	新赛股份	3.2	2006-6-13	-	-	614.40
600730	中国高科	3	2006-6-13	-	-	687.96
600843	上工申贝	6	2006-6-13	-	-	742.72
600864	岁宝热电	3	2006-6-13	-	-	408.38
600376	G 天鸿宝	5	2006-6-14	-	-	2,080.00
600376	G 天鸿宝	5	2006-6-14	-	-	2,250.00
600269	赣粤高速	1.9	2006-6-15	-	-	1,126.32
600293	三峡新材	6.5	2006-6-15	-	-	4,563.17
600435	G 天鸟	6	2006-6-15	-	-	1,915.20
600435	G 天鸟	6	2006-6-15	-	-	1,324.80
600571	G 信雅达	3	2006-6-15	-	-	572.31
600571	G 信雅达	3	2006-6-15	-	-	774.60
600817	G 宏盛	3	2006-6-15	-	-	182.12
600817	G 宏盛	3	2006-6-15	-	-	709.07
600836	G 界龙	3	2006-6-15	-	-	483.55
600836	G 界龙	3	2006-6-15	-	-	521.69
600074	中达股份	7.61392	2006-6-16	-	-	11,157.03



续表

股票代码 Code	股票简称 Name of Stocks	每 10 股送股或转 赠股数 (股) Bonus Shares per 10 Shares	股权登记日 Record Date	除权日 Ex-date	红股上市日 Listed Date of Bonus Share	红股分配总数 (万股) Total Bonus Shares (10,000)
600074	中达股份	7.61392	2006-6-16	-	-	8,617.99
600074	中达股份	7.61392	2006-6-16	-	-	1,988.06
600276	恒瑞医药	2.5	2006-6-16	-	-	480.00
600439	G 瑞贝卡	2	2006-6-16	-	-	185.33
600439	G 瑞贝卡	2	2006-6-16	-	-	329.47
600522	G 中天	3	2006-6-16	-	-	1,043.19
600522	G 中天	3	2006-6-16	-	-	831.60
600614	*ST 发展	7	2006-6-16	-	-	409.12
600765	力源液压	3	2006-6-16	-	-	310.50
600778	友好集团	2.8	2006-6-16	-	-	1,343.09
600152	维科精华	3	2006-6-19	-	-	998.78
600255	鑫科材料	3	2006-6-19	-	-	351.00
600288	G 大恒	6	2006-6-19	-	-	3,645.00
600288	G 大恒	6	2006-6-19	-	-	3,915.00
600990	四创电子	3.1	2006-6-19	-	-	192.20
600020	中原高速	3.08	2006-6-20	-	-	2,656.19
600719	大连热电	3	2006-6-20	-	-	684.45
600179	黑化股份	6	2006-6-21	-	-	3,600.00
600546	中油化建	5	2006-6-21	-	-	327.59
600546	中油化建	5	2006-6-21	-	-	1,422.42
600546	中油化建	5	2006-6-21	-	-	1,000.00
600022	G 济钢	2	2006-6-22	-	-	1,144.00
600022	G 济钢	2	2006-6-22	-	-	2,616.00
600074	中达股份	2.49012	2006-6-22	-	-	2,101.97
600212	江泉实业	10	2006-6-22	-	-	19,179.63
600289	亿阳信通	4.08054	2006-6-22	-	-	1,332.06
600382	广东明珠	3.3	2006-6-22	-	-	653.40
600658	兆维科技	3.2	2006-6-22	-	-	973.52
600156	华升股份	3.7	2006-6-23	-	-	1,861.84
600207	安彩高科	3.4	2006-6-23	-	-	2,080.80
600308	G 华泰	6	2006-6-23	-	-	7,793.88
600308	G 华泰	6	2006-6-23	-	-	3,015.42
600458	G 时代	2	2006-6-23	-	-	364.00
600458	G 时代	2	2006-6-23	-	-	317.18
600078	澄星股份	1	2006-6-26	-	-	172.32
600262	北方股份	2	2006-6-26	-	-	220.00
600696	利嘉股份	2.7	2006-6-26	-	-	849.63
600837	G 都市	3	2006-6-26	-	-	1,670.84
600837	G 都市	3	2006-6-26	-	-	809.51
600845	宝信软件	3.4	2006-6-26	-	-	152.59
600307	G 酒钢	2	2006-6-27	-	-	1,056.00

续表

股票代码 Code	股票简称 Name of Stocks	每 10 股送股或转 赠股数 (股) Bonus Shares per 10 Shares	股权登记日 Record Date	除权日 Ex-date	红股上市日 Listed Date of Bonus Share	红股分配总数 (万股) Total Bonus Shares (10,000)
600307	G 酒钢	2	2006-6-27	-	-	1,856.00
600448	华纺股份	8	2006-6-27	-	-	5,984.00
600166	G 福田	5	2006-6-28	-	-	7,517.48
600166	G 福田	5	2006-6-28	-	-	6,006.00
600421	国药科技	6	2006-6-28	-	-	1,944.00
600575	芜湖港	3	2006-6-28	-	-	405.00
600847	ST 渝万里	2.5	2006-6-28	-	-	249.36
600020	G 中原	5	2006-6-29	-	-	17,094.00
600020	G 中原	5	2006-6-29	-	-	9,156.00
600148	长春一东	3.3	2006-6-29	-	-	457.38
600781	*ST 民丰	1	2006-6-29	-	-	50.63
600827	友谊股份	2.5	2006-6-29	-	-	672.92
600897	厦门空港	4.12	2006-6-29	-	-	1,145.77
600088	中视传媒	3	2006-6-30	-	-	702.00
600190	锦州港	1.1515	2006-6-30	-	-	422.35
600190	锦州港	1.1515	2006-6-30	-	-	110.68
600190	锦州港	1.1515	2006-6-30	-	-	302.32
600190	锦州港	1.1515	2006-6-30	-	-	198.89
600199	ST 金牛	3	2006-6-30	-	-	1,170.00
600320	G 振华	10	2006-6-30	-	-	29,383.20
600320	G 振华	10	2006-6-30	-	-	54,427.50
600320	G 振华	10	2006-6-30	-	-	37,281.30
600551	科大创新	3.3	2006-6-30	-	-	272.25
600683	银泰股份	4	2006-6-30	-	-	1,438.25
600178	东安动力	3.5	2006-7-3	-	-	1,697.61
600368	五洲交通	3.2	2006-7-3	-	-	1,044.48
600486	扬农化工	3.3	2006-7-3	-	-	326.70
600236	桂冠电力	2.5	2006-7-4	-	-	1,881.09
600321	国栋建设	3	2006-7-4	-	-	965.25
600804	鹏博士	3.5	2006-7-4	-	-	881.47
600970	中材国际	2.5	2006-7-4	-	-	362.50
600992	贵绳股份	3.3	2006-7-4	-	-	762.30
600432	G 吉恩	2	2006-7-5	-	-	304.80
600432	G 吉恩	2	2006-7-5	-	-	455.20
600512	G 腾达	10	2006-7-5	-	-	8,413.52
600512	G 腾达	10	2006-7-5	-	-	7,560.00
600573	惠泉啤酒	2.1	2006-7-5	-	-	277.83
600883	博闻科技	6	2006-7-5	-	-	2,274.48
600969	郴电国际	3.2	2006-7-5	-	-	716.80
600978	G 宜华	2	2006-7-5	-	-	418.08
600978	G 宜华	2	2006-7-5	-	-	788.30



续表

股票代码 Code	股票简称 Name of Stocks	每 10 股送股或转 赠股数 (股) Bonus Shares per 10 Shares	股权登记日 Record Date	除权日 Ex-date	红股上市日 Listed Date of Bonus Share	红股分配总数 (万股) Total Bonus Shares (10,000)
600543	莫高股份	3.3	2006-7-6	-	-	609.84
600755	厦门国贸	4.5	2006-7-6	-	-	4,629.15
600190	锦州港	2.49997	2006-7-7	-	-	1,589.05
600346	冰山橡塑	3.8	2006-7-7	-	-	555.94
600771	东盛科技	2.6	2006-7-7	-	-	334.62
600965	福成五丰	3	2006-7-7	-	-	792.00
600075	G 天业	10	2006-7-10	-	-	9,488.00
600075	G 天业	10	2006-7-10	-	-	12,441.60
600201	金宇集团	6.2	2006-7-10	-	-	3,868.08
600340	G 国祥	5.24523	2006-7-10	-	-	1,191.97
600340	G 国祥	5.24523	2006-7-10	-	-	1,430.65
600403	欣网视讯	3	2006-7-10	-	-	486.00
600833	第一医药	2.5	2006-7-10	-	-	299.87
600151	G 航天	6	2006-7-11	-	-	6,721.23
600151	G 航天	6	2006-7-11	-	-	10,121.01
600217	秦岭水泥	3.8	2006-7-11	-	-	3,234.56
600586	G 金晶	1.8	2006-7-11	-	-	287.47
600586	G 金晶	1.8	2006-7-11	-	-	324.43
600976	G 健民	10	2006-7-11	-	-	4,375.00
600976	G 健民	10	2006-7-11	-	-	3,294.93
600033	福建高速	2.5	2006-7-12	-	-	1,800.00
600247	G 物华	1.8	2006-7-12	-	-	592.06
600247	G 物华	1.8	2006-7-12	-	-	331.72
600520	三佳科技	2.8	2006-7-12	-	-	352.80
600606	G 金丰	1	2006-7-12	-	-	171.17
600606	G 金丰	1	2006-7-12	-	-	109.27
600674	川投能源	3.4	2006-7-12	-	-	1,788.80
600882	G 大成	1.5	2006-7-12	-	-	130.58
600882	G 大成	1.5	2006-7-12	-	-	287.58
600363	G 联创	5	2006-7-13	-	-	3,187.61
600363	G 联创	5	2006-7-13	-	-	2,992.50
600713	南京医药	6.8	2006-7-13	-	-	3,842.42
600753	ST 冰熊	3.2	2006-7-13	-	-	327.68
600792	马龙产业	3.2	2006-7-13	-	-	380.16
600854	春兰股份	3.3	2006-7-13	-	-	2,158.85
600175	G 美都	3	2006-7-14	-	-	602.96
600175	G 美都	3	2006-7-14	-	-	549.18
600358	国旅联合	3	2006-7-14	-	-	1,215.00
600358	国旅联合	3	2006-7-14	-	-	201.65
600506	香梨股份	3.2	2006-7-14	-	-	512.00
600552	方兴科技	3	2006-7-14	-	-	468.00

续表

股票代码 Code	股票简称 Name of Stocks	每 10 股送股或转 赠股数 (股) Bonus Shares per 10 Shares	股权登记日 Record Date	除权日 Ex-date	红股上市日 Listed Date of Bonus Share	红股分配总数 (万股) Total Bonus Shares (10,000)
600744	华银电力	3.4832	2006-7-14	-	-	3,497.71
600061	中纺投资	1.5	2006-7-17	-	-	90.66
600061	中纺投资	1.5	2006-7-17	-	-	475.07
600061	中纺投资	1.5	2006-7-17	-	-	273.78
600329	中新药业	2.8	2006-7-17	-	-	493.53
600611	大众交通	2	2006-7-17	-	-	569.29
600993	马应龙	2	2006-7-17	-	-	72.00
600229	青岛碱业	2.5	2006-7-18	-	-	777.78
600250	南纺股份	3	2006-7-18	-	-	999.33
600720	祁连山	3	2006-7-18	-	-	1,908.98
600794	保税科技	3	2006-7-18	-	-	451.08
600369	ST 长运	10	2006-7-19	-	-	7,255.75
600716	耀华玻璃	4	2006-7-19	-	-	2,695.68
600727	鲁北化工	4	2006-7-19	-	-	2,433.60
600061	中纺投资	3.79526	2006-7-20	-	-	2,015.58
600315	上海家化	2.76342	2006-7-20	-	-	610.92
600607	G 上实联	2	2006-7-20	-	-	534.80
600607	G 上实联	2	2006-7-20	-	-	691.25
600455	交大博通	1.3	2006-7-21	-	-	37.18
600746	江苏索普	3.2	2006-7-21	-	-	901.40
600641	万业企业	1.5	2006-7-24	-	-	402.90
600776	东方通信	3.3	2006-7-24	-	-	1,285.02
600110	中科英华	2.3	2006-7-25	-	-	728.31
600546	中油化建	3.4	2006-7-25	-	-	693.60
600680	上海邮通	3.5	2006-7-25	-	-	331.24
600991	长丰汽车	3.8	2006-7-25	-	-	1,126.32
600095	哈高科	6.6	2006-7-26	-	-	6,580.44
600209	*ST 罗顿	3.5	2006-7-26	-	-	2,030.44
600395	盘江股份	3.2	2006-7-26	-	-	1,228.80
600613	永生数据	2.2	2006-7-26	-	-	44.17
600311	荣华实业	7	2006-7-27	-	-	5,096.00
600707	彩虹股份	4.2	2006-7-27	-	-	2,533.89
600027	华电国际	3	2006-7-28	-	-	5,121.00
600197	伊力特	3	2006-7-28	-	-	1,350.00
600984	建设机械	3.8	2006-7-28	-	-	577.60
600723	西单商场	3.5	2006-7-31	-	-	2,277.51
600067	G 冠城	1.5	2006-8-1	-	-	209.40
600067	G 冠城	1.5	2006-8-1	-	-	516.44
600299	星新材料	3	2006-8-1	-	-	720.00
600310	桂东电力	3.3	2006-8-1	-	-	490.05
600605	轻工机械	5.5	2006-8-1	-	-	726.00



续表

股票代码 Code	股票简称 Name of Stocks	每 10 股送股或转 赠股数 (股) Bonus Shares per 10 Shares	股权登记日 Record Date	除权日 Ex-date	红股上市日 Listed Date of Bonus Share	红股分配总数 (万股) Total Bonus Shares (10,000)
600885	力诺太阳	4.8	2006-8-1	-	-	1,148.96
600657	*ST 天桥	11	2006-8-2	-	-	21,186.29
600370	三房巷	2	2006-8-3	-	-	230.33
600391	成发科技	1.72286	2006-8-3	-	-	148.41
600668	尖峰集团	3.2	2006-8-3	-	-	1,928.08
600076	*ST 华光	9	2006-8-4	-	-	10,108.80
600099	林海股份	3.2	2006-8-4	-	-	933.89
600699	辽源得亨	3.8	2006-8-4	-	-	1,364.00
600130	G 波导	10	2006-8-7	-	-	19,872.00
600130	G 波导	10	2006-8-7	-	-	18,528.00
600192	长城电工	3.1	2006-8-7	-	-	1,061.91
600372	昌河股份	3.5	2006-8-7	-	-	1,347.50
600345	长江通信	4	2006-8-8	-	-	864.00
600568	潜江制药	3.6	2006-8-8	-	-	698.83
600609	*ST 金杯	3.7	2006-8-8	-	-	4,983.16
600881	亚泰集团	7.5	2006-8-8	-	-	30,220.62
600593	大连圣亚	3.4	2006-8-9	-	-	369.92
600857	工大首创	3.5	2006-8-9	-	-	1,120.98
600877	中国嘉陵	9.71817	2006-8-9	-	-	20,739.66
600299	G 新材料	5	2006-8-10	-	-	3,400.00
600299	G 新材料	5	2006-8-10	-	-	2,600.00
600415	小商品城	0.84	2006-8-10	-	-	37.34
600811	东方集团	2.5	2006-8-10	-	-	3,314.82
600449	赛马实业	4.42	2006-8-11	-	-	937.75
600558	大西洋	3.2	2006-8-14	-	-	460.80
600812	华北制药	5.68264	2006-8-14	-	-	15,153.80
600176	中国玻纤	2	2006-8-15	-	-	569.86
600678	四川金顶	3	2006-8-15	-	-	864.00
600280	南京中商	1.56	2006-8-17	-	-	229.80
600689	上海三毛	3	2006-8-18	-	-	616.90
600815	G 厦工	2	2006-8-18	-	-	632.02
600815	G 厦工	2	2006-8-18	-	-	1,165.64
600823	世茂股份	2.59	2006-8-18	-	-	1,138.62
600203	福日股份	6.47	2006-8-21	-	-	2,930.26
600511	国药股份	3	2006-8-21	-	-	477.00
600802	福建水泥	6	2006-8-21	-	-	4,834.78
600868	梅雁股份	4.9	2006-8-21	-	-	23,453.42
600868	梅雁股份	4.9	2006-8-21	-	-	1,355.07
600868	梅雁股份	4.9	2006-8-21	-	-	5,778.45
600038	哈飞股份	1.3	2006-8-22	-	-	250.46
600383	金地集团	2.5	2006-8-22	-	-	2,137.50

续表

股票代码 Code	股票简称 Name of Stocks	每 10 股送股或转 赠股数 (股) Bonus Shares per 10 Shares	股权登记日 Record Date	除权日 Ex-date	红股上市日 Listed Date of Bonus Share	红股分配总数 (万股) Total Bonus Shares (10,000)
600446	G 金证	10	2006-8-23	-	-	4,496.00
600446	G 金证	10	2006-8-23	-	-	2,376.00
600821	津劝业	8.5	2006-8-23	-	-	10,518.52
600222	太龙药业	4.6	2006-8-24	-	-	740.60
600868	梅雁股份	1.00025	2006-8-24	-	-	1,456.18
600785	新华百货	2	2006-8-25	-	-	258.57
600785	新华百货	2	2006-8-25	-	-	39.00
600785	新华百货	2	2006-8-25	-	-	114.00
600240	G 华业	10	2006-8-28	-	-	8,625.00
600240	G 华业	10	2006-8-28	-	-	8,875.00
600276	G 恒瑞	3	2006-8-28	-	-	1,431.65
600276	G 恒瑞	3	2006-8-28	-	-	864.00
600397	安源股份	6.154	2006-8-28	-	-	3,029.74
600559	裕丰股份	3	2006-8-28	-	-	360.00
600628	G 新世界	1.5	2006-8-28	-	-	662.45
600628	G 新世界	1.5	2006-8-28	-	-	378.03
600693	东百集团	1	2006-8-28	-	-	72.30
600795	国电电力	2.5	2006-8-29	-	-	4,721.02
600856	长百集团	6.06343	2006-8-29	-	-	3,158.67
600577	G 精达	2	2006-8-30	-	-	180.00
600577	G 精达	2	2006-8-30	-	-	252.00
600611	G 沪大众	3.5	2006-8-30	-	-	2,757.64
600611	G 沪大众	3.5	2006-8-30	-	-	2,092.15
600122	宏图高科	1.7	2006-9-1	-	-	416.16
600202	哈空调	3	2006-9-1	-	-	907.00
600222	G 太龙	8.94249	2006-9-1	-	-	8,088.40
600222	G 太龙	8.94249	2006-9-1	-	-	4,086.38
600662	强生控股	2.5	2006-9-1	-	-	2,092.99
600975	新五丰	3.5	2006-9-4	-	-	428.75
600200	G 吴中	5	2006-9-6	-	-	3,358.13
600200	G 吴中	5	2006-9-6	-	-	7,036.88
600246	先锋股份	3.3	2006-9-6	-	-	326.70
600527	G 高纤	5	2006-9-6	-	-	1,845.00
600527	G 高纤	5	2006-9-6	-	-	1,755.00
600774	汉商集团	6	2006-9-6	-	-	1,957.22
600774	汉商集团	6	2006-9-6	-	-	1,970.72
600870	厦华电子	2.5	2006-9-6	-	-	946.96
600775	南京熊猫	3.5	2006-9-7	-	-	710.50
600776	G 东信	10	2006-9-7	-	-	32,106.00
600776	G 东信	10	2006-9-7	-	-	15,694.00
600385	ST 金泰	2.08334	2006-9-8	-	-	294.43





续表

股票代码 Code	股票简称 Name of Stocks	每 10 股送股或转 赠股数 (股) Bonus Shares per 10 Shares	股权登记日 Record Date	除权日 Ex-date	红股上市日 Listed Date of Bonus Share	红股分配总数 (万股) Total Bonus Shares (10,000)
600523	贵航股份	3	2006-9-12	-	-	630.00
600533	G 栖霞	5	2006-9-12	-	-	4,830.00
600533	G 栖霞	5	2006-9-12	-	-	1,920.00
600467	G 好当家	10	2006-9-14	-	-	7,800.00
600467	G 好当家	10	2006-9-14	-	-	12,000.00
600033	G 闽高速	5	2006-9-18	-	-	15,660.00
600033	G 闽高速	5	2006-9-18	-	-	9,000.00
600371	华冠科技	0.36667	2006-9-18	-	-	8.34
600634	海鸟发展	2	2006-9-18	-	-	159.24
600695	*ST 大江	3	2006-9-18	-	-	231.66
600769	祥龙电业	0.75	2006-9-18	-	-	48.62
600769	祥龙电业	0.75	2006-9-18	-	-	49.14
600769	祥龙电业	0.75	2006-9-18	-	-	98.45
600793	宜宾纸业	3.3	2006-9-18	-	-	365.25
600265	景谷林业	6.2	2006-9-19	-	-	1,537.60
600269	G 赣粤	5	2006-9-19	-	-	10,179.12
600269	G 赣粤	5	2006-9-19	-	-	9,282.00
600456	G 宝钛	8	2006-9-19	-	-	9,619.20
600456	G 宝钛	8	2006-9-19	-	-	4,838.40
600766	*ST 烟发	1.3	2006-9-19	-	-	101.76
600370	G 三房巷	8	2006-9-20	-	-	4,422.26
600370	G 三房巷	8	2006-9-20	-	-	5,706.38
600546	G 中化建	8.18182	2006-9-20	-	-	5,663.31
600546	G 中化建	8.18182	2006-9-20	-	-	5,382.15
600995	文山电力	6.4444	2006-9-20	-	-	2,990.20
600183	G 生益	5	2006-9-22	-	-	6,440.19
600183	G 生益	5	2006-9-22	-	-	9,510.20
600327	大厦股份	2.7	2006-9-22	-	-	874.80
600769	祥龙电业	4.48804	2006-9-22	-	-	1,891.62
600132	重庆啤酒	3.85455	2006-9-25	-	-	1,158.89
600268	G 南自	5	2006-9-25	-	-	1,320.00
600268	G 南自	5	2006-9-25	-	-	1,630.00
600354	敦煌种业	3.2	2006-9-25	-	-	768.00
600714	金瑞矿业	3	2006-9-25	-	-	362.25
600726	华电能源	3.2	2006-9-25	-	-	4,185.14
600979	广安爱众	2.8	2006-9-26	-	-	509.60
600221	海南航空	3.3	2006-9-27	-	-	4,050.62
600281	太化股份	3.2	2006-9-28	-	-	1,075.20
600028	中国石化	2.8	2006-9-29	-	-	21,952.00
600597	光明乳业	1.2	2006-9-29	-	-	345.60
600853	S 龙建	6	2006-10-11	-	-	5,924.16

续表

股票代码 Code	股票简称 Name of Stocks	每 10 股送股或转 赠股数 (股) Bonus Shares per 10 Shares	股权登记日 Record Date	除权日 Ex-date	红股上市日 Listed Date of Bonus Share	红股分配总数 (万股) Total Bonus Shares (10,000)
600136	S*ST 道博	1	2006-10-12	-	-	40.92
600387	S 海越	3	2006-10-12	-	-	540.00
600063	皖维高新	0.15152	2006-10-16	-	-	3.00
600281	太化股份	3	2006-10-16	-	-	1,982.75
600281	太化股份	3	2006-10-16	-	-	1,247.40
600981	江苏纺织	5	2006-10-16	-	-	2,839.75
600981	江苏纺织	5	2006-10-16	-	-	1,687.50
600888	新疆众和	4	2006-10-18	-	-	1,186.22
600888	新疆众和	4	2006-10-18	-	-	706.21
600338	SST 珠峰	2.5	2006-10-19	-	-	312.50
600805	S 悦达	2	2006-10-19	-	-	1,237.96
600018	上港集箱	45	2006-10-20	-	-	1,089,769.75
600782	S 新华	3.3	2006-10-20	-	-	611.58
600823	世茂股份	2	2006-10-20	-	-	739.71
600823	世茂股份	2	2006-10-20	-	-	854.80
600830	S 大红鹰	6.6	2006-10-20	-	-	6,705.77
600848	SST 自仪	4.5	2006-10-24	-	-	681.99
600117	西宁特钢	1	2006-10-25	-	-	270.31
600117	西宁特钢	1	2006-10-25	-	-	359.84
600162	S 香江控	1.6	2006-10-25	-	-	550.50
600353	S 旭光	4.3	2006-10-25	-	-	784.74
600697	S 欧亚	3	2006-10-25	-	-	759.47
600840	S 新潮	1.75	2006-10-26	-	-	197.29
600789	S 鲁抗药	7	2006-10-27	-	-	10,049.80
600889	S 宁化纤	3.2	2006-10-30	-	-	821.07
600270	S 外运	2.9	2006-10-31	-	-	1,923.28
600579	S 黄海	5.5	2006-10-31	-	-	2,178.00
600054	黄山旅游	5	2006-11-1	-	-	3,295.50
600054	黄山旅游	5	2006-11-1	-	-	1,677.00
600275	S 武昌鱼	5	2006-11-3	-	-	3,185.00
600840	新潮创业	3	2006-11-6	-	-	681.25
600840	新潮创业	3	2006-11-6	-	-	634.49
600145	S 四维	3.8	2006-11-7	-	-	1,801.25
600378	S 天科	6.58	2006-11-7	-	-	3,292.69
600006	S 东汽	3.3	2006-11-9	-	-	6,534.00
600694	S 大商	2.3	2006-11-15	-	-	908.76
600722	S 沧化	3.4	2006-11-15	-	-	1,329.40
600127	S 金健	6.135	2006-11-17	-	-	7,205.26
600127	S 金健	6.135	2006-11-17	-	-	5,495.39
600186	S 莲花味	5	2006-11-17	-	-	9,100.00
600186	S 莲花味	5	2006-11-17	-	-	13,000.00



续表

股票代码 Code	股票简称 Name of Stocks	每 10 股送股或转 赠股数 (股) Bonus Shares per 10 Shares	股权登记日 Record Date	除权日 Ex-date	红股上市日 Listed Date of Bonus Share	红股分配总数 (万股) Total Bonus Shares (10,000)
600297	S 美罗	1.91304	2006-11-20	-	-	7.69
600297	S 美罗	1.91304	2006-11-20	-	-	266.79
600297	S 美罗	1.91304	2006-11-20	-	-	146.39
600184	S 新华光	0.6	2006-11-21	-	-	10.80
600127	S 金健	2.9	2006-11-22	-	-	2,597.66
600297	S 美罗	3.01094	2006-11-22	-	-	432.00
600380	S 健康元	3.8	2006-11-22	-	-	2,274.30
600794	保税科技	3	2006-11-22	-	-	486.76
600794	保税科技	3	2006-11-22	-	-	586.40
600381	S 贤成	2.24	2006-11-23	-	-	456.60
600093	S*ST 禾嘉	3.8	2006-12-4	-	-	1,656.99
600335	S 鼎盛天	6.1	2006-12-6	-	-	1,302.35
600077	S 辽国能	6.94	2006-12-13	-	-	2,241.57
600406	S 南瑞	1.8	2006-12-14	-	-	252.72
600671	S 天目药	0.8	2006-12-14	-	-	40.59
600252	S 中恒	2.8	2006-12-18	-	-	766.64
600600	S 青岛啤	1.78777	2006-12-18	-	-	639.23
600790	S 轻纺城	2.8	2006-12-18	-	-	104.08
600790	S 轻纺城	2.8	2006-12-18	-	-	833.80
600790	S 轻纺城	2.8	2006-12-18	-	-	1,977.51
600333	S 长燃	3.4	2006-12-20	-	-	1,869.61
600724	S 甬富达	6.1	2006-12-20	-	-	5,859.67
600243	S 华鼎	5.5	2006-12-21	-	-	1,663.75
600790	S 轻纺城	0.24017	2006-12-21	-	-	18.62
600035	S 楚高速	2.15	2006-12-22	-	-	1,294.30
600768	S 甬富邦	2.7	2006-12-22	-	-	281.17
600103	S 青纸	4	2006-12-25	-	-	7,142.72
600116	S 渝水利	6	2006-12-25	-	-	2,087.71
600215	S 长经开	3	2006-12-25	-	-	1,934.71
600283	S 钱江水	3.5	2006-12-25	-	-	1,041.25
600767	SST 运盛	2.5	2006-12-26	-	-	604.65
600065	*ST 联谊	5.5	2006-12-28	-	-	1,815.00
600644	S 乐电	6.8912	2006-12-29	-	-	6,114.86
600712	S 南百	2.8	2006-12-29	-	-	495.99
600890	S*ST 中房	4.6	2006-12-29	-	-	4,339.82

注：①红股分配总数指上市公司当年送股或转赠的总股数。②发放红利包括因股改而发放的红利（下同）。

## 4.11b 2006 年深市上市公司送股一览表

### Summary for Bonus Share of Listed Companies in Shenzhen in 2006

股票代码 Code	股票简称 Name of Stocks	每 10 股送股或 转赠股数 (股) Bonus Shares per 10 Shares	股权登记日 Record Date	除权日 Ex-date	红股上市日 Listed Date of Bonus Share	红股分配总数 (万股) Total Bonus Shares (10,000)
000004	*ST 国农	2.50	2006-08-17	2006-08-18	2006-08-17	1,041.43
000005	ST 星源	6.50	2006-07-28	2006-07-31	2006-07-28	24,306.73
000006	深振业 A	2.00	2006-01-11	2006-01-12	2006-01-11	3,156.14
000007	深达声 A	5.20	2006-08-11	2006-08-14	2006-08-11	4,137.17
000012	南 玻 A	3.55	2006-05-23	2006-05-24	2006-05-23	5,706.59
000014	沙河股份	2.70	2006-03-03	2006-03-06	2006-03-03	1,220.95
000014	沙河股份	5.00	2006-07-20	2006-07-21	2006-07-20	4,482.34
000016	深康佳 A	2.50	2006-03-29	2006-03-30	2006-03-29	5,604.97
000018	深中冠 A	3.50	2006-06-15	2006-06-16	2006-06-15	708.09
000019	深深宝 A	3.80	2006-07-26	2006-07-27	2006-07-26	1,518.04
000021	长城开发	3.00	2006-05-19	2006-05-22	2006-05-19	6,017.46
000021	长城开发	2.00	2006-06-14	2006-06-15	2006-06-14	14,658.64
000022	深赤湾 A	1.00	2006-05-29	2006-05-30	2006-05-29	855.14
000023	深天地 A	3.10	2006-03-16	2006-03-17	2006-03-16	1,431.93
000024	招商地产	2.00	2006-02-08	2006-02-09	2006-02-08	4,086.11
000027	深能源 A	1.35	2006-04-25	2006-04-26	2006-04-25	6,565.27
000028	一致药业	3.00	2006-04-27	2006-04-28	2006-04-27	1,646.57
000029	深深房 A	4.80	2006-02-16	2006-02-17	2006-02-16	7,096.32
000031	中粮地产	2.60	2006-02-13	2006-02-14	2006-02-13	4,250.74
000031	中粮地产	5.00	2006-05-17	2006-05-18	2006-05-17	23,315.12
000032	深桑达 A	3.20	2006-02-06	2006-02-07	2006-02-06	2,278.02
000033	新都酒店	6.20	2006-04-12	2006-04-13	2006-04-12	4,167.86
000036	华联控股	15.00	2006-03-24	2006-03-27	2006-03-24	67,433.26
000036	华联控股	1.50	2006-03-27	2006-03-28	2006-03-27	10,018.97
000037	深南电 A	2.35	2006-03-27	2006-03-28	2006-03-27	1,522.20
000039	中集集团	1.00	2006-07-19	2006-07-20	2006-07-19	9,332.69
000040	深 鸿 基	2.80	2006-02-27	2006-02-28	2006-02-27	8,030.41
000042	深 长 城	2.16	2006-08-31	2006-09-01	2006-08-31	1,496.06
000043	深南光 A	3.00	2006-04-10	2006-04-11	2006-04-10	1,145.88
000045	深纺织 A	4.10	2006-09-08	2006-09-11	2006-09-08	1,363.82
000046	泛海建设	2.20	2006-03-23	2006-03-24	2006-03-23	4,008.10
000048	康达尔 A	3.30	2006-02-13	2006-02-14	2006-02-13	3,769.83
000050	深天马 A	3.20	2006-04-25	2006-04-26	2006-04-25	2,329.41
000050	深天马 A	2.50	2006-06-08	2006-06-09	2006-06-08	6,638.50
000055	方 大 A	6.83	2006-04-07	2006-04-10	2006-04-07	2,869.61
000056	深 国 商	3.50	2006-01-05	2006-01-06	2006-01-05	1,932.78
000058	深 赛 格	4.64	2006-06-13	2006-06-14	2006-06-13	4,023.36
000060	中金岭南	4.00	2006-04-19	2006-04-20	2006-04-19	17,280.00
000062	深圳华强	3.00	2006-05-12	2006-05-15	2006-05-12	3,853.20



续表

股票代码 Code	股票简称 Name of Stocks	每 10 股送股或 转赠股数 (股) Bonus Shares per 10 Shares	股权登记日 Record Date	除权日 Ex-date	红股上市日 Listed Date of Bonus Share	红股分配总数 (万股) Total Bonus Shares (10,000)
000066	长城电脑	3.20	2006-05-12	2006-05-15	2006-05-12	5,800.32
000069	华侨城 A	2.80	2006-01-05	2006-01-06	2006-01-05	11,017.45
000070	特发信息	3.80	2006-01-09	2006-01-10	2006-01-09	2,660.00
000078	海王生物	8.85	2006-04-12	2006-04-13	2006-04-12	14,230.80
000088	盐田港	2.50	2006-03-16	2006-03-17	2006-03-16	8,125.00
000089	深圳机场	8.00	2006-06-05	2006-06-06	2006-06-05	63,985.92
000090	深天健	3.10	2006-01-10	2006-01-11	2006-01-10	2,708.16
000096	广聚能源	3.60	2006-01-25	2006-02-06	2006-01-25	4,896.00
000099	中信海直	3.20	2006-02-06	2006-02-07	2006-02-06	5,990.40
000100	TCL 集团	2.50	2006-04-19	2006-04-20	2006-04-19	24,859.90
000151	中成股份	3.30	2006-03-30	2006-03-31	2006-03-30	3,465.00
000153	丰原药业	3.50	2006-01-12	2006-01-13	2006-01-12	3,500.00
000155	川化股份	3.20	2006-03-20	2006-03-21	2006-03-20	4,160.00
000157	中联重科	3.20	2006-07-12	2006-07-13	2006-07-12	5,408.00
000158	常山股份	3.50	2006-01-12	2006-01-13	2006-01-12	4,550.00
000159	国际实业	4.68	2006-07-19	2006-07-20	2006-07-19	3,276.00
000160	帝贤	2.00	2006-07-03	2006-07-04	2006-07-03	4,080.00
000301	丝绸股份	7.00	2006-10-30	2006-10-31	2006-10-30	50,162.68
000401	冀东水泥	3.20	2006-05-23	2006-05-24	2006-05-23	11,229.93
000402	金融街	4.00	2006-03-30	2006-03-31	2006-03-30	27,547.60
000402	金融街	2.10	2006-04-04	2006-04-05	2006-04-04	11,314.74
000404	华意压缩	6.67	2006-12-19	2006-12-20	2006-12-19	6,372.74
000407	胜利股份	4.00	2006-07-10	2006-07-11	2006-07-10	6,921.44
000408	*ST 玉源	6.25	2006-06-30	2006-07-03	2006-06-30	2,544.75
000410	沈阳机床	3.30	2006-02-28	2006-03-01	2006-02-28	4,467.30
000411	英特集团	2.80	2006-09-11	2006-09-12	2006-09-11	882.86
000413	宝石 A	4.30	2006-03-28	2006-03-29	2006-03-28	1,938.85
000415	汇通水利	2.88	2006-06-23	2006-06-26	2006-06-23	6,715.58
000415	汇通水利	3.20	2006-06-26	2006-06-27	2006-06-26	3,952.01
000416	健特生物	5.50	2006-08-08	2006-08-09	2006-08-08	12,362.16
000417	合肥百货	3.20	2006-02-27	2006-02-28	2006-02-27	2,186.74
000417	合肥百货	3.00	2006-06-15	2006-06-16	2006-06-15	5,677.19
000418	小天鹅 A	2.50	2006-08-04	2006-08-07	2006-08-04	1,800.00
000419	通程控股	3.70	2006-06-20	2006-06-21	2006-06-20	2,418.25
000420	吉林化纤	3.20	2006-04-05	2006-04-06	2006-04-05	6,215.86
000421	南京中北	2.00	2006-04-20	2006-04-21	2006-04-20	5,126.76
000422	湖北宣化	2.50	2006-04-19	2006-04-20	2006-04-19	3,891.40
000422	湖北宣化	10.00	2006-06-02	2006-06-05	2006-06-02	27,118.90
000425	徐工科技	3.20	2006-12-27	2006-12-28	2006-12-27	6,835.92
000426	大地基础	3.50	2006-04-06	2006-04-07	2006-04-06	3,065.51
000426	大地基础	3.00	2006-05-19	2006-05-22	2006-05-19	7,986.22

续表

股票代码 Code	股票简称 Name of Stocks	每 10 股送股或 转赠股数 (股) Bonus Shares per 10 Shares	股权登记日 Record Date	除权日 Ex-date	红股上市日 Listed Date of Bonus Share	红股分配总数 (万股) Total Bonus Shares (10,000)
000428	华天酒店	3.80	2006-03-10	2006-03-13	2006-03-10	2,311.92
000429	粤高速 A	3.10	2006-02-16	2006-02-17	2006-02-16	8,510.45
000488	晨鸣纸业	2.60	2006-03-28	2006-03-29	2006-03-28	9,700.00
000498	丹东化纤	3.40	2006-04-17	2006-04-18	2006-04-17	5,916.00
000501	鄂武商 A	3.50	2006-03-31	2006-04-03	2006-03-31	7,153.65
000503	海虹控股	3.00	2006-05-15	2006-05-16	2006-05-15	9,052.87
000505	*ST 珠江	1.30	2006-08-15	2006-08-16	2006-08-15	4,161.96
000505	*ST 珠江	2.10	2006-08-16	2006-08-17	2006-08-16	2,687.68
000507	粤 富 华	2.00	2006-12-25	2006-12-26	2006-12-25	3,911.16
000510	金路集团	2.00	2006-07-10	2006-07-11	2006-07-10	7,744.62
000511	银基发展	3.80	2006-06-14	2006-06-15	2006-06-14	6,784.88
000513	丽珠集团	1.00	2006-12-08	2006-12-11	2006-12-08	1,156.72
000515	攀渝钛业	2.00	2006-08-01	2006-08-02	2006-08-01	1,596.67
000516	陕解放 A	4.09	2006-03-30	2006-03-31	2006-03-30	1,777.72
000518	四环生物	0.80	2006-12-05	2006-12-06	2006-12-05	5,571.07
000519	银河动力	3.20	2006-03-23	2006-03-24	2006-03-23	1,857.03
000519	银河动力	4.00	2006-07-06	2006-07-07	2006-07-06	5,461.53
000520	长航凤凰	6.27	2006-07-13	2006-07-14	2006-07-13	18,507.03
000522	白云山 A	6.05	2006-04-14	2006-04-17	2006-04-14	9,470.93
000524	东方宾馆	3.20	2006-02-21	2006-02-22	2006-02-21	3,167.51
000525	红 太 阳	3.40	2006-06-06	2006-06-07	2006-06-06	4,399.80
000526	旭飞投资	5.17	2006-02-28	2006-03-01	2006-02-28	1,694.48
000527	美的电器	1.00	2006-03-21	2006-03-22	2006-03-21	3,790.18
000528	柳 工	3.00	2006-03-16	2006-03-17	2006-03-16	6,065.59
000530	大冷股份	3.00	2006-01-06	2006-01-09	2006-01-06	2,951.11
000531	穗恒运 A	1.00	2006-02-17	2006-02-20	2006-02-17	1,078.22
000532	力合股份	5.90	2006-09-27	2006-09-28	2006-09-27	7,174.22
000534	汕电力 A	5.31	2006-08-10	2006-08-11	2006-08-10	4,684.98
000537	广宇发展	6.41	2006-03-16	2006-03-17	2006-03-16	10,656.89
000538	云南白药	3.58	2006-05-26	2006-05-29	2006-05-26	3,282.47
000538	云南白药	5.00	2006-07-12	2006-07-13	2006-07-12	16,135.04
000539	粤电力 A	3.10	2006-01-18	2006-01-19	2006-01-18	12,135.76
000543	皖能电力	3.30	2006-03-06	2006-03-07	2006-03-06	4,641.25
000545	吉林制药	3.92	2006-07-27	2006-07-28	2006-07-27	2,669.36
000546	光华控股	1.80	2006-05-11	2006-05-12	2006-05-11	1,530.48
000547	闽福发 A	2.50	2006-06-05	2006-06-06	2006-06-05	3,060.58
000547	闽福发 A	1.33	2006-06-07	2006-06-08	2006-06-07	1,221.24
000547	闽福发 A	6.00	2006-07-03	2006-07-04	2006-07-03	9,181.74
000548	湖南投资	9.00	2006-08-17	2006-08-18	2006-08-17	15,860.78
000551	创元科技	2.50	2006-03-27	2006-03-28	2006-03-27	2,769.86
000553	沙隆达 A	2.20	2006-08-02	2006-08-03	2006-08-02	2,139.11



续表

股票代码 Code	股票简称 Name of Stocks	每 10 股送股或 转赠股数 (股) Bonus Shares per 10 Shares	股权登记日 Record Date	除权日 Ex-date	红股上市日 Listed Date of Bonus Share	红股分配总数 (万股) Total Bonus Shares (10,000)
000555	ST 太 光	4.00	2006-06-07	2006-06-08	2006-06-07	880.00
000557	ST 银广夏	3.57	2006-06-23	2006-06-26	2006-06-23	10,037.98
000558	莱茵置业	2.00	2006-04-18	2006-04-19	2006-04-18	1,010.09
000559	万向钱潮	2.50	2006-04-20	2006-04-21	2006-04-20	9,506.54
000560	ST 昆百大	3.00	2006-09-22	2006-09-25	2006-09-22	1,872.00
000562	宏源证券	3.20	2006-06-20	2006-06-21	2006-06-20	7,758.72
000563	陕国投 A	3.50	2006-07-24	2006-07-25	2006-07-24	4,422.60
000564	西安民生	5.00	2006-03-13	2006-03-14	2006-03-13	6,834.00
000565	渝三峡 A	1.80	2006-05-17	2006-05-18	2006-05-17	1,573.45
000567	海德股份	2.50	2006-02-16	2006-02-17	2006-02-16	1,512.00
000569	长城股份	4.00	2006-08-14	2006-08-15	2006-08-14	5,917.18
000570	苏常柴 A	3.20	2006-06-16	2006-06-19	2006-06-16	3,552.82
000571	新大洲 A	2.30	2006-11-10	2006-11-13	2006-11-10	7,754.79
000573	粤宏远 A	5.87	2006-06-15	2006-06-16	2006-06-15	17,147.17
000576	广东甘化	9.70	2006-03-10	2006-03-13	2006-03-10	10,001.02
000581	威孚高科	1.70	2006-04-04	2006-04-05	2006-04-04	4,773.60
000584	舒卡股份	3.50	2006-03-27	2006-03-28	2006-03-27	4,501.50
000585	东北电气	2.50	2006-05-15	2006-05-16	2006-05-15	3,590.00
000589	黔轮胎 A	3.60	2006-04-05	2006-04-06	2006-04-05	4,486.33
000590	紫光古汉	3.50	2006-08-30	2006-08-31	2006-08-30	2,224.39
000593	大通燃气	5.30	2006-09-11	2006-09-12	2006-09-11	3,302.91
000594	天津宏峰	3.00	2006-01-09	2006-01-10	2006-01-09	5,837.83
000595	西北轴承	6.36	2006-04-20	2006-04-21	2006-04-20	4,186.95
000596	ST 古井 A	4.00	2006-06-16	2006-06-19	2006-06-16	800.00
000597	东北制药	3.60	2006-02-13	2006-02-14	2006-02-13	3,917.16
000598	蓝星清洗	3.00	2006-04-14	2006-04-17	2006-04-14	5,089.57
000601	韶能股份	8.73	2006-02-22	2006-02-23	2006-02-22	19,486.37
000601	韶能股份	1.00	2006-08-28	2006-08-29	2006-08-28	6,367.37
000603	*ST 威达	10.00	2006-06-29	2006-06-30	2006-06-29	2,850.00
000605	四环药业	5.20	2006-06-20	2006-06-21	2006-06-20	1,072.50
000606	青海明胶	3.20	2006-01-20	2006-01-23	2006-01-20	2,046.72
000607	华立药业	1.00	2006-06-21	2006-06-22	2006-06-21	4,433.93
000608	阳光股份	3.30	2006-01-12	2006-01-13	2006-01-12	4,504.54
000610	西安旅游	3.20	2006-02-13	2006-02-14	2006-02-13	1,697.28
000611	时代科技	5.50	2006-08-01	2006-08-02	2006-08-01	4,151.48
000612	焦作万方	3.00	2006-09-21	2006-09-22	2006-09-21	6,336.20
000615	湖北金环	8.00	2006-02-14	2006-02-15	2006-02-14	5,676.89
000616	亿城股份	3.40	2006-07-17	2006-07-18	2006-07-17	4,473.88
000617	S 济 柴	2.00	2006-08-18	2006-08-21	2006-08-18	3,993.60
000619	海螺型材	3.00	2006-03-16	2006-03-17	2006-03-16	4,860.00
000625	长安汽车	3.20	2006-05-10	2006-05-11	2006-05-10	11,214.40

续表

股票代码 Code	股票简称 Name of Stocks	每 10 股送股或 转赠股数 (股) Bonus Shares per 10 Shares	股权登记日 Record Date	除权日 Ex-date	红股上市日 Listed Date of Bonus Share	红股分配总数 (万股) Total Bonus Shares (10,000)
000626	如意集团	3.00	2006-12-27	2006-12-28	2006-12-27	1,518.75
000628	高新发展	3.00	2006-07-11	2006-07-12	2006-07-11	2,592.00
000629	新 钢 钒	5.00	2006-04-21	2006-04-24	2006-04-21	84,944.94
000632	*ST 三木	5.00	2006-08-30	2006-08-31	2006-08-30	5,094.81
000632	*ST 三木	2.00	2006-09-18	2006-09-19	2006-09-18	7,758.66
000636	风华高科	8.00	2006-04-05	2006-04-06	2006-04-05	16,063.54
000639	金德发展	3.00	2006-09-25	2006-09-26	2006-09-25	984.37
000651	格力电器	2.70	2006-03-07	2006-03-08	2006-03-07	5,749.38
000651	格力电器	5.00	2006-07-10	2006-07-11	2006-07-10	26,847.00
000656	*ST 东源	6.00	2006-08-23	2006-08-24	2006-08-23	4,422.00
000657	中钨高新	6.91	2006-10-25	2006-10-26	2006-10-25	5,149.33
000662	索 芙 特	0.71	2006-03-22	2006-03-23	2006-03-22	648.02
000663	永安林业	6.00	2006-08-31	2006-09-01	2006-08-31	3,552.77
000665	武汉塑料	5.00	2006-12-11	2006-12-12	2006-12-11	2,500.69
000666	经纬纺机	1.20	2006-08-07	2006-08-08	2006-08-07	2,436.00
000667	名流置业	3.87	2006-02-17	2006-02-20	2006-02-17	2,460.86
000669	领先科技	1.24	2006-06-15	2006-06-16	2006-06-15	285.08
000671	阳光发展	1.00	2006-07-14	2006-07-17	2006-07-14	291.05
000676	思达高科	3.20	2006-07-28	2006-07-31	2006-07-28	3,128.00
000677	山东海龙	3.20	2006-01-20	2006-01-23	2006-01-20	4,528.74
000678	襄阳轴承	3.40	2006-07-11	2006-07-12	2006-07-11	2,682.65
000678	襄阳轴承	8.00	2006-07-12	2006-07-13	2006-07-12	13,381.32
000679	大连友谊	2.70	2006-07-17	2006-07-18	2006-07-17	2,916.00
000680	山推股份	2.00	2006-05-26	2006-05-29	2006-05-26	7,542.91
000681	远东股份	3.00	2006-08-25	2006-08-28	2006-08-25	1,743.75
000682	东方电子	2.30	2006-10-13	2006-10-16	2006-10-13	13,848.58
000683	天 然 碱	3.00	2006-05-19	2006-05-22	2006-05-19	5,070.00
000685	公用科技	3.20	2006-01-23	2006-01-24	2006-01-23	2,981.60
000690	宝新能源	3.00	2006-03-06	2006-03-07	2006-03-06	6,331.50
000691	ST 寰 岛	5.00	2006-09-29	2006-10-09	2006-09-29	6,509.00
000692	惠天热电	3.60	2006-03-15	2006-03-16	2006-03-15	4,224.48
000697	咸阳偏转	3.20	2006-08-03	2006-08-04	2006-08-03	2,477.17
000698	沈阳化工	3.50	2006-03-21	2006-03-22	2006-03-21	6,552.00
000700	模塑科技	3.50	2006-02-09	2006-02-10	2006-02-09	4,797.01
000701	厦门信达	5.00	2006-07-27	2006-07-28	2006-07-27	5,750.00
000702	正虹科技	2.80	2006-03-28	2006-03-29	2006-03-28	3,717.86
000703	世纪光华	2.70	2006-11-23	2006-11-24	2006-11-23	1,263.60
000705	浙江震元	2.00	2006-07-07	2006-07-10	2006-07-07	1,617.07
000706	瓦 轴	2.20	2006-11-15	2006-11-16	2006-11-15	4,400.00
000707	双环科技	2.80	2006-06-07	2006-06-08	2006-06-07	7,394.48
000710	ST 天 仪	3.80	2006-08-31	2006-09-01	2006-08-31	1,675.80





续表

股票代码 Code	股票简称 Name of Stocks	每 10 股送股或 转赠股数 (股) Bonus Shares per 10 Shares	股权登记日 Record Date	除权日 Ex-date	红股上市日 Listed Date of Bonus Share	红股分配总数 (万股) Total Bonus Shares (10,000)
000711	天伦置业	3.00	2006-04-06	2006-04-07	2006-04-06	1,533.17
000712	锦龙股份	3.30	2006-03-24	2006-03-27	2006-03-24	1,257.03
000713	丰乐种业	3.30	2006-02-13	2006-02-14	2006-02-13	3,474.90
000715	中兴商业	3.00	2006-08-17	2006-08-18	2006-08-17	1,710.00
000716	南方控股	1.00	2006-11-24	2006-11-27	2006-11-24	1,013.49
000720	鲁能泰山	2.80	2006-06-06	2006-06-07	2006-06-06	13,964.80
000722	金果实业	3.00	2006-04-12	2006-04-13	2006-04-12	4,135.62
000726	鲁 泰 A	0.70	2006-06-09	2006-06-12	2006-06-09	993.72
000727	华东科技	3.20	2006-05-08	2006-05-09	2006-05-08	6,298.06
000729	燕京啤酒	2.70	2006-05-15	2006-05-16	2006-05-15	10,250.74
000733	振华科技	2.85	2006-07-14	2006-07-17	2006-07-14	5,073.00
000735	罗 牛 山	9.00	2006-04-17	2006-04-18	2006-04-17	29,287.80
000737	南风化工	3.50	2006-04-27	2006-04-28	2006-04-27	7,334.60
000738	*ST 宇航	3.50	2006-04-20	2006-04-21	2006-04-20	4,760.00
000739	普洛康裕	2.50	2006-02-14	2006-02-15	2006-02-14	1,845.00
000748	*ST 信息	1.80	2006-06-02	2006-06-05	2006-06-02	2,520.00
000751	锌业股份	6.60	2006-04-07	2006-04-10	2006-04-07	22,903.45
000752	西藏发展	2.00	2006-09-01	2006-09-04	2006-09-01	1,468.52
000752	西藏发展	5.00	2006-11-06	2006-11-07	2006-11-06	8,791.95
000753	漳州发展	3.50	2006-07-13	2006-07-14	2006-07-13	5,197.92
000755	山西三维	3.10	2006-04-11	2006-04-12	2006-04-11	4,400.76
000756	新华制药	3.50	2006-06-05	2006-06-06	2006-06-05	2,665.37
000758	中色股份	2.50	2006-06-06	2006-06-07	2006-06-06	6,840.00
000759	武汉中百	1.25	2006-03-27	2006-03-28	2006-03-27	1,833.44
000759	武汉中百	6.00	2006-06-14	2006-06-15	2006-06-14	12,572.51
000760	博盈投资	4.60	2006-09-22	2006-09-25	2006-09-22	2,384.23
000761	本钢板材	3.40	2006-03-14	2006-03-15	2006-03-14	4,080.00
000762	西藏矿业	2.50	2006-02-08	2006-02-09	2006-02-08	5,012.75
000762	西藏矿业	3.21	2006-02-09	2006-02-10	2006-02-09	3,087.75
000767	漳泽电力	3.00	2006-04-24	2006-04-25	2006-04-24	25,447.50
000768	西飞国际	2.50	2006-05-08	2006-05-09	2006-05-08	7,080.00
000771	杭汽轮	3.00	2006-07-03	2006-07-04	2006-07-03	4,200.00
000777	中核科技	3.20	2006-05-15	2006-05-16	2006-05-15	2,150.40
000778	新兴铸管	5.00	2006-09-21	2006-09-22	2006-09-21	37,074.39
000780	*ST 兴发	11.02	2006-04-05	2006-04-06	2006-04-05	20,518.86
000782	美达股份	4.90	2006-05-11	2006-05-12	2006-05-11	6,251.33
000785	武汉中商	3.90	2006-03-31	2006-04-03	2006-03-31	2,781.53
000786	北新建材	2.00	2006-06-28	2006-06-29	2006-06-28	4,563.00
000788	西南合成	5.01	2006-04-19	2006-04-20	2006-04-19	2,479.95
000789	*ST 江泥	3.00	2006-08-08	2006-08-09	2006-08-08	3,315.00
000790	华神集团	3.20	2006-02-20	2006-02-21	2006-02-20	1,272.96

续表

股票代码 Code	股票简称 Name of Stocks	每 10 股送股或 转赠股数 (股) Bonus Shares per 10 Shares	股权登记日 Record Date	除权日 Ex-date	红股上市日 Listed Date of Bonus Share	红股分配总数 (万股) Total Bonus Shares (10,000)
000790	华神集团	2.00	2006-06-07	2006-06-08	2006-06-07	2,559.60
000791	ST 化 工	3.30	2006-06-09	2006-06-12	2006-06-09	2,613.60
000792	盐湖钾肥	1.20	2006-06-28	2006-06-29	2006-06-28	3,600.00
000793	华闻传媒	3.00	2006-02-24	2006-02-27	2006-02-24	25,283.25
000795	太原刚玉	3.00	2006-03-06	2006-03-07	2006-03-06	3,432.00
000796	宝商集团	4.00	2006-09-11	2006-09-12	2006-09-11	5,413.17
000797	中国武夷	3.00	2006-10-12	2006-10-13	2006-10-12	3,903.90
000798	中水渔业	3.80	2006-04-26	2006-04-27	2006-04-26	2,394.00
000798	中水渔业	5.00	2006-08-15	2006-08-16	2006-08-15	10,648.50
000800	一汽轿车	3.30	2006-04-10	2006-04-11	2006-04-10	18,018.00
000801	四川湖山	3.50	2006-08-01	2006-08-02	2006-08-01	1,375.92
000802	北京旅游	5.45	2006-05-26	2006-05-29	2006-05-26	2,124.02
000803	金宇车城	5.41	2006-08-07	2006-08-08	2006-08-07	2,636.99
000806	银河科技	3.80	2006-01-05	2006-01-06	2006-01-05	15,912.19
000806	银河科技	2.11	2006-01-06	2006-01-09	2006-01-06	6,427.81
000806	银河科技	1.00	2006-07-10	2006-07-11	2006-07-10	5,778.64
000807	云铝股份	3.20	2006-05-22	2006-05-23	2006-05-22	6,432.00
000809	中汇医药	2.60	2006-07-20	2006-07-21	2006-07-20	910.00
000811	烟台冰轮	3.00	2006-05-31	2006-06-01	2006-05-31	1,898.21
000812	陕西金叶	3.00	2006-07-13	2006-07-14	2006-07-13	7,821.25
000812	陕西金叶	2.80	2006-07-28	2006-07-31	2006-07-28	4,947.40
000813	天山纺织	3.60	2006-05-31	2006-06-01	2006-05-31	3,959.28
000816	江淮动力	2.60	2006-04-17	2006-04-18	2006-04-17	2,974.40
000816	江淮动力	10.00	2006-06-07	2006-06-08	2006-06-07	28,200.00
000818	锦化氯碱	3.60	2006-03-10	2006-03-13	2006-03-10	3,240.00
000820	*ST 金城	6.00	2006-08-25	2006-08-28	2006-08-25	4,641.88
000822	山东海化	3.00	2006-03-21	2006-03-22	2006-03-21	8,648.26
000823	超声电子	3.50	2006-03-17	2006-03-20	2006-03-17	4,732.00
000825	太钢不锈	3.40	2006-03-06	2006-03-07	2006-03-06	19,890.00
000826	合加资源	2.50	2006-02-09	2006-02-10	2006-02-09	1,625.00
000829	赣南果业	2.60	2006-09-04	2006-09-05	2006-09-04	2,581.09
000830	鲁西化工	10.00	2006-04-20	2006-04-21	2006-04-20	40,561.67
000831	关铝股份	3.40	2006-04-10	2006-04-11	2006-04-10	4,972.50
000835	四川圣达	3.00	2006-05-18	2006-05-19	2006-05-18	810.00
000836	鑫茂科技	1.82	2006-02-17	2006-02-20	2006-02-17	1,111.84
000837	秦川发展	3.05	2006-01-25	2006-02-06	2006-01-25	3,824.70
000839	中信国安	3.50	2006-01-25	2006-02-06	2006-01-25	8,693.02
000850	华茂股份	3.40	2006-01-11	2006-01-12	2006-01-11	8,555.90
000851	高鸿股份	3.00	2006-06-29	2006-06-30	2006-06-29	2,324.40
000858	五 粮 液	1.70	2006-03-30	2006-03-31	2006-03-30	12,984.19
000859	国风塑业	3.70	2006-02-09	2006-02-10	2006-02-09	6,926.40



续表

股票代码 Code	股票简称 Name of Stocks	每 10 股送股或 转赠股数 (股) Bonus Shares per 10 Shares	股权登记日 Record Date	除权日 Ex-date	红股上市日 Listed Date of Bonus Share	红股分配总数 (万股) Total Bonus Shares (10,000)
000861	海印股份	2.00	2006-07-03	2006-07-04	2006-07-03	1,100.54
000862	ST 仪表	3.90	2006-07-17	2006-07-18	2006-07-17	4,563.00
000868	安凯客车	7.50	2006-05-31	2006-06-01	2006-05-31	7,605.00
000869	张裕 A	2.80	2006-03-20	2006-03-21	2006-03-20	1,397.76
000869	张裕 A	3.00	2006-05-15	2006-05-16	2006-05-15	8,049.60
000875	吉电股份	3.00	2006-07-25	2006-07-26	2006-07-25	14,910.00
000876	新希望	3.00	2006-02-06	2006-02-07	2006-02-06	3,120.00
000876	新希望	10.00	2006-08-07	2006-08-08	2006-08-07	31,529.23
000877	天山股份	3.20	2006-05-25	2006-05-26	2006-05-25	2,995.20
000878	云南铜业	3.00	2006-03-03	2006-03-06	2006-03-03	8,424.00
000882	华联股份	3.00	2006-07-10	2006-07-11	2006-07-10	1,890.00
000883	三环股份	3.30	2006-06-05	2006-06-06	2006-06-05	4,216.61
000886	海南高速	3.90	2006-07-18	2006-07-19	2006-07-18	9,664.68
000887	ST 中鼎	22.00	2006-12-20	2006-12-21	2006-12-20	66,220.00
000887	ST 中鼎	1.00	2006-12-21	2006-12-22	2006-12-21	2,912.00
000888	峨眉山 A	3.20	2006-05-24	2006-05-25	2006-05-24	2,995.20
000889	渤海物流	2.50	2006-06-20	2006-06-21	2006-06-20	4,009.56
000890	法尔胜	3.00	2006-03-31	2006-04-03	2006-03-31	5,091.84
000890	法尔胜	3.00	2006-07-18	2006-07-19	2006-07-18	8,760.96
000893	广州冷机	3.10	2006-09-22	2006-09-25	2006-09-22	1,767.00
000899	赣能股份	3.30	2006-03-30	2006-03-31	2006-03-30	5,903.04
000900	现代投资	2.20	2006-06-27	2006-06-28	2006-06-27	4,716.05
000901	航天科技	2.90	2006-04-24	2006-04-25	2006-04-24	1,948.80
000903	云内动力	3.50	2006-02-10	2006-02-13	2006-02-10	2,730.00
000905	厦门港务	8.00	2006-10-13	2006-10-16	2006-10-13	23,600.00
000905	厦门港务	0.51	2006-10-16	2006-10-17	2006-10-16	863.55
000909	数源科技	3.70	2006-01-09	2006-01-10	2006-01-09	2,220.00
000910	大亚科技	1.00	2006-05-12	2006-05-15	2006-05-12	800.00
000910	大亚科技	10.00	2006-07-14	2006-07-17	2006-07-14	23,125.00
000911	南宁糖业	3.30	2006-05-16	2006-05-17	2006-05-16	3,123.12
000912	泸天化	2.20	2006-02-10	2006-02-13	2006-02-10	4,290.00
000913	钱江摩托	3.20	2006-04-10	2006-04-11	2006-04-10	4,326.40
000915	山大华特	3.74	2006-07-19	2006-07-20	2006-07-19	2,926.61
000916	华北高速	2.10	2006-04-18	2006-04-19	2006-04-18	7,140.00
000917	电广传媒	3.00	2006-07-06	2006-07-07	2006-07-06	7,814.97
000919	金陵药业	3.50	2006-02-06	2006-02-07	2006-02-06	3,360.00
000919	金陵药业	5.00	2006-07-07	2006-07-10	2006-07-07	16,800.00
000920	南方汇通	3.30	2006-06-23	2006-06-26	2006-06-23	6,006.00
000927	一汽夏利	3.60	2006-07-25	2006-07-26	2006-07-25	8,632.80
000928	*ST 吉炭	0.70	2006-06-02	2006-06-05	2006-06-02	840.34
000929	兰州黄河	2.75	2006-11-29	2006-11-30	2006-11-29	2,079.00

续表

股票代码 Code	股票简称 Name of Stocks	每 10 股送股或 转赠股数 (股) Bonus Shares per 10 Shares	股权登记日 Record Date	除权日 Ex-date	红股上市日 Listed Date of Bonus Share	红股分配总数 (万股) Total Bonus Shares (10,000)
000929	兰州黄河	1.57	2006-11-30	2006-12-01	2006-11-30	1,512.00
000933	神火股份	3.00	2006-01-09	2006-01-10	2006-01-09	5,460.00
000938	紫光股份	5.00	2006-03-07	2006-03-08	2006-03-07	3,200.00
000939	凯迪电力	2.29	2006-09-06	2006-09-07	2006-09-06	3,150.74
000948	南天信息	5.14	2006-08-04	2006-08-07	2006-08-04	2,055.04
000949	新乡化纤	3.40	2006-06-07	2006-06-08	2006-06-07	6,317.91
000951	中国重汽	2.80	2006-02-10	2006-02-13	2006-02-10	2,520.00
000952	广济药业	10.56	2006-07-21	2006-07-24	2006-07-21	7,474.96
000953	河池化工	3.00	2006-11-10	2006-11-13	2006-11-10	3,361.29
000955	欣龙控股	3.20	2006-03-22	2006-03-23	2006-03-22	1,936.00
000955	欣龙控股	3.00	2006-07-14	2006-07-17	2006-07-14	6,765.00
000957	中通客车	3.00	2006-06-19	2006-06-20	2006-06-19	3,791.32
000958	东方热电	3.80	2006-06-08	2006-06-09	2006-06-08	5,366.55
000960	锡业股份	3.00	2006-02-13	2006-02-14	2006-02-13	5,850.00
000961	大连金牛	3.40	2006-03-20	2006-03-21	2006-03-20	4,420.00
000962	东方钽业	3.40	2006-03-15	2006-03-16	2006-03-15	4,773.60
000963	华东医药	4.28	2006-10-31	2006-11-01	2006-10-31	5,406.00
000966	长源电力	3.50	2006-07-28	2006-07-31	2006-07-28	3,780.00
000967	*ST 上风	1.70	2006-09-20	2006-09-21	2006-09-20	765.00
000969	安泰科技	1.00	2006-05-29	2006-05-30	2006-05-29	3,174.08
000970	中科三环	2.80	2006-03-16	2006-03-17	2006-03-16	6,350.40
000971	湖北迈亚	3.00	2006-07-12	2006-07-13	2006-07-12	5,610.00
000973	佛塑股份	3.70	2006-01-13	2006-01-16	2006-01-13	5,598.73
000973	佛塑股份	5.00	2006-06-05	2006-06-06	2006-06-05	20,418.50
000976	春晖股份	8.94	2006-05-30	2006-05-31	2006-05-30	16,549.68
000977	浪潮信息	3.30	2006-03-06	2006-03-07	2006-03-06	2,145.00
000978	桂林旅游	3.20	2006-05-18	2006-05-19	2006-05-18	1,920.00
000979	*ST 科苑	7.50	2006-08-01	2006-08-02	2006-08-01	3,000.00
000980	金马股份	3.50	2006-04-06	2006-04-07	2006-04-06	2,030.00
000985	大庆华科	1.27	2006-10-12	2006-10-13	2006-10-12	1,463.95
000985	大庆华科	3.20	2006-10-13	2006-10-16	2006-10-13	1,082.05
000987	广州友谊	3.00	2006-01-19	2006-01-20	2006-01-19	2,656.80
000989	九 芝 堂	2.00	2006-05-19	2006-05-22	2006-05-19	2,472.05
000990	诚志股份	3.40	2006-01-20	2006-01-23	2006-01-20	2,448.00
000990	诚志股份	3.50	2006-04-19	2006-04-20	2006-04-19	6,273.75
000993	闽东电力	7.30	2006-08-01	2006-08-02	2006-08-01	7,300.00
000995	皇台酒业	5.32	2006-07-18	2006-07-19	2006-07-18	2,340.80
000996	捷利股份	3.40	2006-03-31	2006-04-03	2006-03-31	1,190.00
000997	新 大 陆	2.50	2006-06-05	2006-06-06	2006-06-05	7,540.00
000998	隆平高科	5.00	2006-03-10	2006-03-13	2006-03-10	5,250.00
000998	隆平高科	2.00	2006-03-13	2006-03-14	2006-03-13	1,650.00



续表

股票代码 Code	股票简称 Name of Stocks	每 10 股送股或 转赠股数 (股) Bonus Shares per 10 Shares	股权登记日 Record Date	除权日 Ex-date	红股上市日 Listed Date of Bonus Share	红股分配总数 (万股) Total Bonus Shares (10,000)
001696	宗申动力	3.00	2006-01-24	2006-01-25	2006-01-24	2,011.78
001696	宗申动力	2.00	2006-04-20	2006-04-21	2006-04-20	3,558.46
002001	新 和 成	10.00	2006-06-22	2006-06-23	2006-06-22	17,103.00
002005	德豪润达	6.00	2006-07-12	2006-07-13	2006-07-12	6,060.00
002006	精工科技	2.00	2006-06-21	2006-06-22	2006-06-21	1,600.00
002007	华兰生物	5.00	2006-10-19	2006-10-20	2006-10-19	5,025.00
002008	大族激光	5.00	2006-05-24	2006-05-25	2006-05-24	8,026.20
002009	天奇股份	6.00	2006-06-22	2006-06-23	2006-06-22	3,453.29
002013	中航精机	2.00	2006-04-06	2006-04-07	2006-04-06	1,000.00
002015	霞客环保	10.00	2006-07-03	2006-07-04	2006-07-03	5,032.00
002017	东信和平	3.00	2006-05-12	2006-05-15	2006-05-12	2,724.00
002018	华星化工	2.00	2006-05-17	2006-05-18	2006-05-17	1,300.00
002020	京新药业	5.00	2006-05-17	2006-05-18	2006-05-17	3,385.00
002021	中捷股份	3.00	2006-06-12	2006-06-13	2006-06-12	4,128.00
002022	科华生物	7.00	2006-04-19	2006-04-20	2006-04-19	5,775.00
002024	苏宁电器	10.00	2006-09-20	2006-09-21	2006-09-20	36,037.60
002025	航天电器	5.00	2006-04-06	2006-04-07	2006-04-06	4,800.00
002026	山东威达	5.00	2006-06-21	2006-06-22	2006-06-21	4,500.00
002027	七喜控股	3.50	2006-04-10	2006-04-11	2006-04-10	7,838.32
002030	达安基因	5.00	2006-05-16	2006-05-17	2006-05-16	4,180.00
002035	华帝股份	2.00	2006-06-16	2006-06-19	2006-06-16	2,202.20
002036	宜科科技	3.50	2006-05-22	2006-05-23	2006-05-22	2,913.05
002040	南 京 港	6.00	2006-06-16	2006-06-19	2006-06-16	9,220.20
002041	登海种业	10.00	2006-06-06	2006-06-07	2006-06-06	8,800.00
002045	广州国光	6.00	2006-05-12	2006-05-15	2006-05-12	6,000.00
002046	轴研科技	2.00	2006-05-26	2006-05-29	2006-05-26	1,300.00
002048	宁波华翔	3.00	2006-04-20	2006-04-21	2006-04-20	2,850.00
002048	宁波华翔	8.00	2006-09-12	2006-09-13	2006-09-12	9,880.00
002052	同洲电子	3.00	2006-10-20	2006-10-23	2006-10-20	2,606.89
200039	中 集 B	1.00	2006-07-19	2006-07-20	2006-07-24	10,836.97
200055	方 大 B	1.90	2006-04-07	2006-04-10	2006-04-12	2,761.99
200058	深赛格 B	0.81	2006-06-13	2006-06-14	2006-06-16	1,841.96
200160	帝 贤 B	2.00	2006-07-03	2006-07-04	2006-07-06	7,692.00
200505	*ST 珠江 B	1.30	2006-08-15	2006-08-16	2006-08-18	747.50
200706	瓦 轴 B	2.20	2006-11-15	2006-11-16	2006-11-20	2,860.00
200771	杭汽轮 B	3.00	2006-07-03	2006-07-04	2006-07-06	2,400.00
200869	张 裕 B	3.00	2006-05-15	2006-05-16	2006-05-18	4,118.40

注：红股分配总数指上市公司当年送股或转赠的总股数。

## 4.12a 2006年沪市上市公司配股一览表

### Summary for Rights Issuing of Listed Companies in Shanghai in 2006

股票代码 Code	股票简称 Name of Stocks	股权登记日 Record Date	配股认购截止日 Purchase Date	可认购数量 (万股) Rights Issuing (10,000)	实际认购数量 (万股) Actual Purchase (10,000)	未认购数量 (万股) Non- purchase (10,000)	认购率% Purchase Ratio
600079	人福科技	2006-7-27	2006-8-3	6,099.91	5,606.01	493.91	91.90

注：①认购率=实际认购数量/可认购数量\*100。②本表仅统计网上配股部分。

## 4.12b 2006年深市上市公司配股一览表

### Summary for Rights Issuing of Listed Companies in Shenzhen in 2006

股票代码 Code	股票简称 Name of Stocks	股权登记日 Record Date	配股认购截止日 Purchase Date	可认购数量 (万股) Rights Issuing (10,000)	实际认购数量 (万股) Actual Purchase (10,000)	未认购数量 (万股) Non- purchase (10,000)	认购率% Purchase Ratio
无							

注：认购率=实际认购数量/可认购数量\*100。

## 4.13 2005-2006年各年基金发放现金红利情况

### Dividend Distribution of Securities Investment Funds (2005-2006)

年份 Year	上海 Shanghai		深圳 Shenzhen	
	2005	2006	2005	2006
分红基金只数(只) Number of Securities Investment Funds of Dividend Distribution	10	14	9	15
分红基金面值(亿元) Par Value of Securities Investment Funds of Dividend Distribution(¥100Mil.)	188.00	248.00	79.00	216.00
基金分红总金额(亿元) Total Dividend Distribution(¥100Mil.)	7.47	15.03	5.85	17.96
平均每份基金分红(元) Average Dividend Distribution per Share	0.04	0.06	0.07	0.083

注：①基金分红总金额=每份基金红利\*权益登记日总份数。②按权益登记日统计。



## 4.14 2006 年基金分红一览表

### Summary for Dividend Distribution of Securities Investment Funds in 2006

基金代码 Code	基金简称 Name of Securities Investment Funds	每份基金分红(元) Dividend Distribution per Share	权益登记日 Record Date	权益发放日 Dividend Distribution Date	分红总金额(万元) Total Dividend (¥10,000)
500019	基金普润	0.03	2006-11-23	2006-11-29	1,500.00
500038	基金通乾	0.14	2006-12-20	2006-12-26	28,000.00
500021	基金金鼎	0.08	2006-10-31	2006-11-3	4,000.00
500058	基金银丰	0.06	2006-5-24	2006-5-31	18,000.00
500029	基金科讯	0.07	2006-4-6	2006-4-12	5,600.00
500002	基金泰和	0.13	2006-8-31	2006-9-6	26,000.00
500016	基金裕元	0.021	2006-4-5	2006-4-14	3,150.00
500039	基金同德	0.046	2006-3-9	2006-3-16	2,300.00
500011	基金金鑫	0.04	2006-10-31	2006-11-3	12,000.00
500009	基金安顺	0.056	2006-4-18	2006-4-25	16,800.00
500006	基金裕阳	0.015	2006-4-5	2006-4-14	3,000.00
500056	基金科瑞	0.07	2006-4-6	2006-4-12	21,000.00
500003	基金安信	0.029	2006-4-18	2006-4-25	5,800.00
500007	基金景阳	0.031	2006-4-3	2006-4-7	3,100.00
184688	基金开元	0.03	2006-04-04	2006-04-05	6,000.00
184689	基金普惠	0.03	2006-11-23	2006-11-24	6,000.00
184690	基金同益	0.15	2006-12-28	2006-12-29	30,000.00
184693	基金普丰	0.03	2006-11-23	2006-11-24	9,000.00
184696	基金裕华	0.005	2006-04-05	2006-04-06	250.00
184698	基金天元	0.04	2006-04-04	2006-04-05	12,000.00
184702	基金同智	0.045	2006-03-15	2006-03-16	2,218.85
184702	基金同智	0.50	2006-12-28	2006-12-29	25,000.00
184703	基金金盛	0.08	2006-10-31	2006-11-01	4,000.00
184705	基金裕泽	0.11	2006-04-05	2006-04-06	5,500.00
184711	基金普华	0.03	2006-11-23	2006-11-24	1,500.00
184712	基金科汇	0.15	2006-04-06	2006-04-07	12,000.00
184713	基金科翔	0.09	2006-04-06	2006-04-07	7,200.00
184721	基金丰和	0.018	2006-04-12	2006-04-13	5,400.00
184721	基金丰和	0.10	2006-08-31	2006-09-01	30,000.00
184728	基金鸿阳	0.10	2006-11-23	2006-11-24	20,000.00
184738	基金通宝	0.07	2006-12-20	2006-12-21	3,500.00

注：分红总金额指基金派发的红利总金额。

## 4.15 2005-2006 年各年债券还本付息情况

### Repayment of Principal and Interest of Bonds (2005-2006)

年份 Year	上海 Shanghai		深圳 Shenzhen	
	2005	2006	2005	2006
一、债券还本付息只数（只） Number of Repayment of Principal and Interest	77	125	49	57
国债 T-Bonds	30	53	27	32
企业债券 Enterprise Bonds	28	53	10	17
可转换债券 Convertible Bonds	19	19	12	8
二、债券还本付息金额（万元） Repayment of Principal and Interest (¥10,000)	3,435,524.19	2,892,870.39	112,061.44	116,126.16
国债 T-Bonds	3,041,742.35	2,694,263.35	13,289.36	22,711.63
企业债券 Enterprise Bonds	366,254.65	187,886.67	84,010.24	85,315.10
可转换债券 Convertible Bonds	27,527.19	10,720.37	14,761.84	8,099.43





## 4.16a 2006年沪市债券兑付兑息一览表

### Summary for Repayment of Principal and Interest of Bonds in Shanghai in 2006

债券代码 Code	债券简称 Name of Bonds	债券种类 Category	每百元兑付(兑息) 金额(元) Repayment per 100 Yuan	债权登记日 Record Date	兑付(兑息)日 Repayment Date	兑付(兑息)总金额 Total Repayment (¥10,000)
120305	03 电网(2)	凭证式企债	0.04	2005-12-29	2006-1-4	1,132.44
120307	03 浦发债	凭证式企债	0.0429	2006-1-11	2006-1-13	1,486.74
129805	98 三峡(8)	凭证式企债	0.062	2006-1-16	2006-1-18	4,512.36
120308	03 沪杭甬	凭证式企债	0.0429	2006-1-20	2006-1-24	501.46
120501	05 申能债	凭证式企债	0.0505	2006-1-24	2006-2-6	116.15
010107	01 记账(七期)	记账式国债	0.0213	2006-1-25	2006-2-6	51,104.00
120301	03 沪轨道	凭证式企债	0.0451	2006-2-16	2006-2-20	9,922.68
010301	03 记账(一期)	记账式国债	0.0266	2006-2-17	2006-2-20	46,424.51
120483	04 中石化	凭证式企债	0.0461	2006-2-22	2006-2-24	2,800.58
100016	民生转债	可转换债券	0.015	2006-2-24	2006-3-3	19.31
010501	05 国债(1)	记账式国债	0.0222	2006-2-27	2006-2-28	2,575.87
010502	05 国债(2)	记账式国债	1	2006-3-10	2006-3-15	305,019.80
010213	02 记账(十三期)	记账式国债	0.013	2006-3-17	2006-3-20	31,127.92
010515	05 国债(15)	记账式国债	1	2006-3-22	2006-3-27	1,000.00
120482	04 通用债	凭证式企债	0.04	2006-3-29	2006-3-31	408.00
100177	雅戈转债	可转换债券	1.047	2006-4-3	2006-4-10	1,976.53
110418	江淮转债	可转换债券	0.015	2006-4-14	2006-4-20	17.03
010303	03 国债(3)	记账式国债	0.017	2006-4-14	2006-4-17	39,150.45
010203	02 记账(三期)	记账式国债	0.0254	2006-4-17	2006-4-18	50,733.43
010403	04 国债(3)	记账式国债	0.0442	2006-4-19	2006-4-20	18,397.50
010103	01 记账(三期)	记账式国债	0.0327	2006-4-21	2006-4-24	39,171.33
120503	05 渝水务	凭证式企债	0.0505	2006-4-24	2006-4-26	65.65
010503	05 国债(3)	记账式国债	0.033	2006-4-25	2006-4-26	838.22
120288	02 金茂债	凭证式企债	0.0422	2006-4-26	2006-4-28	1,498.10
120506	05 大唐债	凭证式企债	0.0528	2006-4-27	2006-5-8	208.61
110037	歌华转债	可转换债券	0.016	2006-5-11	2006-5-18	22.92
010512	05 国债(12)	记账式国债	0.01825	2006-5-12	2006-5-15	1,853.47
010504	05 国债(4)	记账式国债	0.02055	2006-5-12	2006-5-15	4,479.58
120502	05 苏园建	凭证式企债	0.0505	2006-5-17	2006-5-19	560.55
110317	营港转债	可转换债券	0.021	2006-5-19	2006-5-25	1,275.79
010004	00 记账(四期)	记账式国债	0.0287	2006-5-22	2006-5-23	40,162.17
010404	04 国债(4)	记账式国债	0.0489	2006-5-24	2006-5-25	11,343.08
010505	05 国债(5)	记账式国债	0.0337	2006-5-24	2006-5-25	868.10
100726	华电转债	可转换债券	0.015	2006-6-2	2006-6-9	993.78
120523	05 闽高速	凭证式企债	0.0505	2006-6-8	2006-6-12	217.35
129904	98 中信(7)	凭证式企债	1.0548	2006-6-8	2006-6-16	50,851.91
000696	96 国债(6)	记账式国债	1.1183	2006-6-9	2006-6-14	282,585.35
010506	05 国债(6)	记账式国债	1	2006-6-12	2006-6-15	13,733.50
010405	04 国债(5)	记账式国债	1	2006-6-12	2006-6-15	925,374.70
010602	06 国债(2)	记账式国债	1	2006-6-13	2006-6-16	6,400.00
100567	山鹰转债	可转换债券	0.0227	2006-6-15	2006-6-22	3.19

续表

债券 代码 Code	债券简称 Name of Bonds	债券种类 Category	每百元兑付(兑息) 金额(元) Repayment per 100 Yuan	债权登记日 Record Date	兑付(兑息)日 Repayment Date	兑付(兑息)总金额 Total Repayment (¥10,000)
120101	01 中移动	凭证式企债	0.04	2006-6-15	2006-6-19	9,689.00
120520	05 杭城建	凭证式企债	0.0502	2006-6-16	2006-6-20	85.06
120505	05 华电债	凭证式企债	0.0498	2006-6-28	2006-6-30	263.94
100236	桂冠转债	可转换债券	0.017	2006-6-29	2006-7-6	1,163.09
110874	创业转债	可转换债券	0.0252	2006-6-30	2006-7-7	869.00
120519	05 华能债	凭证式企债	0.0502	2006-7-3	2006-7-5	632.57
120518	05 京能(2)	凭证式企债	0.0495	2006-7-4	2006-7-6	99.00
120517	05 京能(1)	凭证式企债	0.048	2006-7-4	2006-7-6	376.56
120509	05 国网(1)	凭证式企债	0.0498	2006-7-6	2006-7-10	1,145.90
120510	05 国网(2)	凭证式企债	0.045	2006-7-6	2006-7-10	207.00
110418	江淮转债	可转换债券	1.018	2006-7-10	2006-7-14	173.37
120516	05 中电投	凭证式企债	0.0498	2006-7-10	2006-7-12	208.46
100196	复星转债	可转换债券	1.02	2006-7-12	2006-7-18	260.30
010507	05 国债(7)	记账式国债	0.0158	2006-7-14	2006-7-17	24.05
120302	03 苏园建	凭证式企债	0.043	2006-7-14	2006-7-18	1,724.73
100795	国电转债	可转换债券	0.018	2006-7-17	2006-7-24	2,979.41
120525	05 中核(1)	凭证式企债	0.0498	2006-7-20	2006-7-24	81.17
129903	99 三峡债	凭证式企债	0.04	2006-7-21	2006-7-25	6,308.00
120512	05 沪建(2)	凭证式企债	0.0518	2006-7-25	2006-7-27	211.14
120511	05 沪建(1)	凭证式企债	0.0498	2006-7-25	2006-7-27	461.07
120508	05 铁道债	凭证式企债	0.0485	2006-7-27	2006-7-31	503.19
010107	01 记账(七期)	记账式国债	0.0213	2006-7-28	2006-7-31	51,104.00
120303	03 三峡债	凭证式企债	0.0486	2006-7-28	2006-8-1	6,444.57
100117	西钢转债	可转换债券	0.018	2006-8-10	2006-8-16	382.15
110219	南山转债	可转换债券	1.05	2006-8-11	2006-8-18	212.23
100087	水运转债	可转换债券	0.009	2006-8-11	2006-8-17	87.39
010508	05 国债(8)	记账式国债	0.0193	2006-8-14	2006-8-15	29.73
010210	02 记账(十期)	记账式国债	0.0239	2006-8-15	2006-8-16	47,747.04
120522	05 铁通债	凭证式企债	0.046	2006-8-16	2006-8-18	76.70
009905	99 记账(五期)	记账式国债	0.0328	2006-8-18	2006-8-21	5,837.55
010307	03 国债(7)	记账式国债	0.0266	2006-8-18	2006-8-21	18,283.73
010407	04 国债(7)	记账式国债	0.0471	2006-8-24	2006-8-25	16,112.10
010509	05 国债(9)	记账式国债	0.0283	2006-8-24	2006-8-25	56.32
010501	05 国债(1)	记账式国债	0.0222	2006-8-25	2006-8-28	2,479.54
010607	06 国债(7)	记账式国债	1	2006-9-1	2006-9-6	24,000.00
009704	97 国债(4)	记账式国债	0.0978	2006-9-4	2006-9-5	30,936.73
120521	05 国航债	凭证式企债	0.045	2006-9-5	2006-9-7	107.64
129905	98 石油债	凭证式企债	0.045	2006-9-6	2006-9-8	4,444.73
100096	云化转债	可转换债券	1.022	2006-9-8	2006-9-15	109.97
010510	05 国债(10)	记账式国债	1	2006-9-12	2006-9-15	4,300.00
120529	05 宁煤债	凭证式企债	0.049	2006-9-14	2006-9-18	113.80
120489	04 南网(1)	凭证式企债	0.053	2006-9-14	2006-9-18	106.00
010308	03 国债(8)	记账式国债	0.0302	2006-9-15	2006-9-18	48,761.41
120201	02 三峡债	凭证式企债	0.0476	2006-9-18	2006-9-20	21,067.76



续表

债券代码 Code	债券简称 Name of Bonds	债券种类 Category	每百元兑付(兑息) 金额(元) Repayment per 100 Yuan	债权登记日 Record Date	兑付(兑息)日 Repayment Date	兑付(兑息)总金额 Total Repayment (¥10,000)
010213	02 记账(十三期)	记账式国债	0.013	2006-9-19	2006-9-20	31,127.92
120485	04 国电(1)	凭证式企债	0.053	2006-9-20	2006-9-22	303.58
120486	04 国电(2)	凭证式企债	0.056	2006-9-20	2006-9-22	33.08
010110	01 记账(十期)	记账式国债	0.0295	2006-9-22	2006-9-25	59,000.00
009908	99 记账(八期)	记账式国债	0.033	2006-9-22	2006-9-25	65,911.26
010603	06 国债(3)	记账式国债	0.014	2006-9-26	2006-9-27	116.62
129902	98 中铁(3)	凭证式企债	0.045	2006-10-11	2006-10-13	6,946.78
010303	03 国债(3)	记账式国债	0.017	2006-10-16	2006-10-17	39,150.45
010408	04 国债(8)	记账式国债	0.043	2006-10-19	2006-10-20	4,537.20
010511	05 国债(11)	记账式国债	0.0214	2006-10-19	2006-10-20	949.09
010214	02 记账(十四期)	记账式国债	0.0265	2006-10-23	2006-10-24	59,324.04
120203	02 中移(15)	凭证式企债	0.045	2006-10-26	2006-10-30	17,364.83
120202	02 中移(5)	凭证式企债	0.035	2006-10-26	2006-10-30	5,298.65
010112	01 记账(十二期)	记账式国债	0.0305	2006-10-27	2006-10-30	60,951.90
120207	02 武钢(7)	凭证式企债	0.0402	2006-11-2	2006-11-6	3,520.80
120102	01 三峡债	凭证式企债	0.0521	2006-11-6	2006-11-8	9,956.31
110036	招行转债	可转换债券	0.01375	2006-11-9	2006-11-16	29.97
110010	包钢转债	可转换债券	0.015	2006-11-9	2006-11-16	3.89
010010	00 记账(十期)	记账式国债	0.0263	2006-11-13	2006-11-14	31,560.00
010504	05 国债(4)	记账式国债	0.02055	2006-11-14	2006-11-15	4,362.14
010512	05 国债(12)	记账式国债	0.01825	2006-11-14	2006-11-15	1,827.26
120309	03 苏交通	凭证式企债	0.0461	2006-11-17	2006-11-21	1,241.35
010311	03 国债(11)	记账式国债	0.035	2006-11-17	2006-11-20	5,085.13
110001	邯钢转债	可转换债券	0.017	2006-11-24	2006-12-1	141.05
010513	05 国债(13)	记账式国债	0.0301	2006-11-24	2006-11-27	242.27
010410	04 国债(10)	记账式国债	0.0486	2006-11-24	2006-11-27	2,623.79
120310	03 网通(1)	凭证式企债	0.046	2006-11-30	2006-12-4	580.75
120311	03 网通(2)	凭证式企债	0.0405	2006-11-30	2006-12-4	30.38
010614	06 国债(14)	记账式国债	1	2006-11-30	2006-12-5	10,000.00
010215	02 记账(十五期)	记账式国债	0.0293	2006-12-5	2006-12-6	8,687.52
120306	03 中电投	凭证式企债	0.0502	2006-12-6	2006-12-8	2,541.12
120205	02 渝城投	凭证式企债	0.0432	2006-12-7	2006-12-11	3,801.60
120204	02 苏交通	凭证式企债	0.0451	2006-12-8	2006-12-12	4,250.68
010411	04 国债(11)	记账式国债	1.0298	2006-12-12	2006-12-15	126,849.94
120488	04 京地铁	凭证式企债	0.0505	2006-12-13	2006-12-15	126.25
010514	05 国债(14)	记账式国债	0.0175	2006-12-14	2006-12-15	14.00
010115	01 记账(十五期)	记账式国债	0.03	2006-12-15	2006-12-18	59,927.64
120527	05 武城投	凭证式企债	0.047	2006-12-22	2006-12-26	503.51
120528	05 世博债	凭证式企债	0.04	2006-12-26	2006-12-28	1,165.20

## 4.16b 2006年深市债券兑付兑息一览表

## Summary for Repayment of Principal and Interest of Bonds in Shenzhen in 2006

债券代码 Code	债券简称 Name of Bonds	债券种类 Category	每百元兑付(兑息) 金额(元) Repayment per 100 Yuan	债权登记日 (年-月-日) Record Date	兑付(兑息)日 (年-月-日) Repayment Date	兑付(兑息)总金额 Total Repayment (¥10,000)
00115	国债 0115	国债	3.00	2005-12-16	2005-12-19	72.36
100203	国债 0203	国债	2.54	2005-04-15	2005-04-18	66.57
100210	国债 0210	国债	2.39	2005-08-15	2005-08-16	52.96
100213	国债 0213	国债	1.30	2005-09-19	2005-09-20	144.17
100214	国债 0214	国债	2.65	2005-10-21	2005-10-24	35.96
100215	国债 0215	国债	2.93	2005-12-05	2005-12-06	3.09
100301	国债 0301	国债	2.66	2005-02-18	2005-02-21	37.84
100303	国债 0303	国债	1.70	2005-10-14	2005-10-17	9,929.11
100307	国债 0307	国债	2.66	2005-08-19	2005-08-22	13.66
100308	国债 0308	国债	3.02	2005-09-16	2005-09-19	706.19
100311	国债 0311	国债	3.50	2005-11-18	2005-11-21	16.59
100401	国债 0401	国债	100.00	2005-03-11	2005-03-14	1,292.60
100403	国债 0403	国债	4.42	2005-04-19	2005-04-20	22.54
100404	国债 0404	国债	4.89	2005-05-24	2005-05-25	75.11
100407	国债 0407	国债	4.71	2005-08-24	2005-08-25	46.40
100408	国债 0408	国债	4.30	2005-10-19	2005-10-20	70.31
100410	国债 0410	国债	4.86	2005-11-24	2005-11-25	63.57
100411	国债 0411	国债	2.98	2005-12-14	2005-12-15	15.64
100501	国债 0501	国债	2.22	2005-08-26	2005-08-29	6.66
101903	国债 903	国债	3.27	2005-04-22	2005-04-25	68.67
101904	国债 904	国债	2.60	2005-05-20	2005-05-23	16.15
101912	国债 912	国债	3.05	2005-10-28	2005-10-31	48.10
101917	国债 917	国债	2.13	2005-07-29	2005-08-01	31.89
101966	国债 966	国债	11.83	2005-06-13	2005-06-14	184.18
101973	国债 973	国债	9.78	2005-09-02	2005-09-05	72.63
101995	国债 995	国债	3.28	2005-08-19	2005-08-22	107.67
101998	国债 998	国债	3.30	2005-09-22	2005-09-23	88.74
111015	01 三峡 10	企业债	4.00	2005-11-07	2005-11-08	5,568.00
111016	01 广核债	企业债	4.12	2005-12-09	2005-12-12	6,556.44
111017	02 电网 3	企业债	110.50	2005-06-17	2005-06-20	43,300.53
111018	02 电网 15	企业债	4.86	2005-06-17	2005-06-20	13,893.17
111019	02 广核债	企业债	4.50	2005-11-10	2005-11-11	9,638.55
111020	03 华能 1	企业债	4.60	2005-12-08	2005-12-09	1,796.05
111021	03 华能 2	企业债	4.05	2005-12-08	2005-12-09	385.97
111022	04 首旅债	企业债	3.73	2005-02-18	2005-02-21	29.84
111023	03 中铁债	企业债	4.63	2005-08-24	2005-08-25	2,490.37
111024	04 华电 1	企业债	5.40	2005-09-28	2005-09-29	351.32
125488	晨鸣转债	可转债	1.55	2005-09-14	2005-09-15	3,035.49



续表

债券代码 Code	债券简称 Name of Bonds	债券种类 Category	每百元兑付(兑息) 金额(元) Repayment per 100 Yuan	债权登记日 (年-月-日) Record Date	兑付(兑息)日 (年-月-日) Repayment Date	兑付(兑息)总金额 Total Repayment (¥10,000)
125630	铜都转债	可转债	1.18	2005-05-20	2005-05-23	100.22
125729	燕京转债	可转债	1.19	2005-10-14	2005-10-17	680.88
125822	海化转债	可转债	1.37	2005-09-07	2005-09-08	1,164.62
125898	鞍钢转债	可转债	100.96	2005-03-11	2005-03-14	346.30
125930	丰原转债	可转债	1.98	2005-04-22	2005-04-25	860.10
125932	华菱转债	可转债	0.93	2005-07-15	2005-07-18	1,851.52
125936	华西转债	可转债	1.71	2005-08-31	2005-09-01	680.72
125937	金牛转债	可转债	1.57	2005-08-10	2005-08-11	34.82
125959	首钢转债	可转债	1.43	2005-12-15	2005-12-16	2,858.67
126002	万科转 2	可转债	0.90	2005-09-23	2005-09-26	1,796.76
126301	丝绸转 2	可转债	1.71	2005-09-09	2005-09-12	1,351.74

注：表中统计内容为托管在沪深分公司的债券的兑付兑息情况、而非该债券的完整兑付兑息情况。

## 4.17 2006 年发行人股东名册查询情况

### Shareholder Book Inquiring (2006)

	上海分公司 Shanghai	深圳分公司 Shenzhen	合计 Total
A 股发行人股东名册查询次数 (次) Inquiry Times for A-share Shareholder Book	23,058	11,252	34,310
B 股发行人股东名册查询次数 (次) Inquiry Times for B-share Shareholder Book	341	893	1,234
合计 Total	23,399	12,145	35,544

注：查询次数包括发行人主动申请查询的次数和结算公司定期发送股东名册次数。

五、证券存管系统参与者

*Participants of Securities*

*Depository Systems*

## 5.1 2005-2006 年各年登记结算公司证券存管情况

### Securities in Custody (2005-2006)

年份 Year	2005	2006
一、存管证券只数 (只) Number of Securities in Custody	1,684	1,764
(一) 股票 Stocks	1,468	1,532
1. A 股 A-share	1,359	1,423
2. B 股 B-share	109	109
(二) 债券 Bonds	162	179
1. 国债 T-Bonds	75	70
2. 企业债券 Enterprise Bonds	58	83
3. 可转换债券 Convertible Bonds	29	26
(三) 封闭式基金 Close Securities Investment Funds	54	53
二、存管证券面值 (亿元) Par Value of Securities in Custody(¥100Mil.)	12,113.01	17,389.24
(一) 股票 Stocks	7,168.05	12,793.31
1. 流通股 Negotiable Shares	3,337.14	12,262.27
A 股 A-share	3,119.06	12,033.28
B 股 B-share	218.08	228.99
2. 非流通股 Non-negotiable Shares	3,830.91	531.04
(二) 债券 Bonds	4,127.96	3,783.93
1. 国债 T-Bonds	3,484.34	3,131.62
2. 企业债券 Enterprise Bonds	394.81	531.62
3. 可转换债券 Convertible Bonds	248.81	120.69
(三) 封闭式基金 Close Securities Investment Funds	817.00	812.00
三、存管证券流通市值 (亿元) Market Value of Negotiable Securities in Custody (¥100Mil.)	19,436.11	92,146.09
(一) 股票 Stocks	14,702.47	87,034.97
1. A 股 A-share	14,099.62	85,761.84
2. B 股 B-share	602.85	1,273.13
(二) 债券 Bonds	4,206.33	3,829.12
1. 国债 T-Bonds	3,517.06	3,139.75
2. 企业债券 Enterprise Bonds	424.18	529.92
3. 可转换债券 Convertible Bonds	265.09	159.45
(三) 封闭式基金 Close Securities Investment Funds	527.31	1,282.00

注：①面值包含所有上市公司（包括只发 A 股、只发 B 股、即发 A 股又发 B 股、既发 A 股又发 H 股的上市公司）流通股和非流通股的面值；纯 B 股上市公司的非流通股的面值暂未纳入计算。②流通市值按各证券登记数量与统计时点市价乘积计算；B 股市值以国家外汇管理局公布的每月汇率期平均价换算为人民币；③表中数据为沪、深合计数。





## 5.2 2006 年主要参与人证券托管总额 (含 A 股、B 股、基金、债券) 前 20 名

Securities Value in Custody of Top 20 Participants (2006)  
(Including A-share, B-share, Close Securities Investment Fund and Bonds)

名次 No.	上海分公司 Shanghai			深圳分公司 Shenzhen		
	主要参与人名称 Name of Participants	托管总额(亿元) Total Value (¥100Mil.)	比例 (%) Ratio	主要参与人名称 Name of Participants	托管总额(亿元) Total Value (¥100Mil.)	比例 (%) Ratio
1	国泰君安证券股份有限公司	2,803.66	3.78	国泰君安证券股份有限公司	1,835.36	10.25
2	中国国际金融有限公司	2,574.85	3.47	中国银河证券有限责任公司	1,319.29	7.37
3	中国银河证券有限责任公司	2,346.63	3.16	中信证券股份有限公司	1,294.74	7.23
4	工商银行	1,705.13	2.30	广发证券股份有限公司	1,064.23	5.94
5	申银万国证券股份有限公司	1,650.18	2.22	工商银行	695.06	3.89
6	招商证券股份有限公司	1,642.08	2.21	招商证券股份有限公司	688.88	3.85
7	中信证券股份有限公司	1,634.19	2.20	海通证券股份有限公司	559.62	3.13
8	广发证券股份有限公司	1,478.07	1.99	中国银行	530.83	2.97
9	中国银行	1,295.74	1.75	国信证券有限责任公司	508.67	2.84
10	建设银行	1,144.06	1.54	建设银行	413.53	2.31
11	中信建投证券有限责任公司	949.93	1.28	中国建银投资证券有限公司	395.11	2.21
12	交通银行	907.61	1.22	申银万国证券股份有限公司	365.86	2.04
13	大同证券经纪有限责任公司	861.98	1.16	长江证券有限责任公司	323.90	1.81
14	平安证券有限责任公司	800.22	1.08	平安证券有限责任公司	307.69	1.72
15	农业银行	779.78	1.05	交通银行	284.50	1.59
16	华泰证券有限责任公司	713.02	0.96	农业银行	284.10	1.59
17	海通证券股份有限公司	703.52	0.95	汇丰银行	282.62	1.58
18	光大证券股份有限公司	626.22	0.84	中信建投证券有限责任公司	238.63	1.33
19	国信证券有限责任公司	583.99	0.79	光大证券股份有限公司	227.73	1.27
20	中关村证券股份有限公司	545.06	0.73	兴业证券股份有限公司	178.53	1.00
	合计 Total	25,745.92	34.68		11,798.88	65.92

注：①主要参与人指证券公司、信托公司、托管银行。②托管总额即托管的流通市值包括已上市和暂未上市的流通证券的市值，按期末收盘价计算，以下同；比例为某参与人 A 股、B 股、基金、债券托管额占市场 A 股、B 股、基金、债券托管总额的比重。③债券包括国债、企业债、可转债；基金指封闭式基金。④B 股托管总额以国家外汇管理局公布的月汇率期平均价换算为人民币。⑤本表只统计参与人自营的证券和为其名下投资者托管的证券。

### 5.3 2006 年主要参与人 A 股托管总额前 20 名 A-share's Value in Custody of Top 20 Participants (2006)

名次 No.	上海分公司 Shanghai			深圳分公司 Shenzhen		
	主要参与人名称 Name of Participants	托管总额(亿元) Total Value (¥100Mil.)	比例 (%) Ratio	主要参与人名称 Name of Participants	托管总额(亿元) Total Value (¥100Mil.)	比例 (%) Ratio
1	国泰君安证券股份有限公司	2,713.41	3.90	国泰君安证券股份有限公司	1,782.99	11.01
2	中国国际金融有限公司	2,514.73	3.62	中国银河证券有限责任公司	1,277.88	7.89
3	中国银河证券有限责任公司	2,260.53	3.25	中信证券股份有限公司	1,259.19	7.77
4	招商证券股份有限公司	1,613.56	2.32	广发证券股份有限公司	1,016.47	6.28
5	中信证券股份有限公司	1,564.65	2.25	工商银行	650.00	4.01
6	工商银行	1,563.19	2.25	海通证券股份有限公司	543.41	3.36
7	申银万国证券股份有限公司	1,547.86	2.23	招商证券股份有限公司	521.95	3.22
8	广发证券股份有限公司	1,445.79	2.08	中国银行	489.17	3.02
9	建设银行	1,123.57	1.62	国信证券有限责任公司	471.64	2.91
10	中国银行	1,106.27	1.59	建设银行	407.87	2.52
11	中信建投证券有限责任公司	911.51	1.31	中国建银投资证券有限公司	379.92	2.35
12	大同证券经纪有限责任公司	860.44	1.24	申银万国证券股份有限公司	330.46	2.04
13	交通银行	843.85	1.22	长江证券有限责任公司	315.00	1.95
14	农业银行	757.29	1.09	农业银行	278.51	1.72
15	华泰证券有限责任公司	678.13	0.98	交通银行	265.64	1.65
16	海通证券股份有限公司	639.81	0.92	中信建投证券有限责任公司	220.24	1.36
17	光大证券股份有限公司	610.86	0.88	光大证券股份有限公司	212.51	1.31
18	国信证券有限责任公司	562.16	0.81	平安证券有限责任公司	208.86	1.29
19	中关村证券股份有限公司	543.79	0.78	兴业证券股份有限公司	171.46	1.06
20	长江证券有限责任公司	445.02	0.64	联合证券有限责任公司	151.45	0.94
合计 Total		24,306.42	34.98		10,954.62	67.66

注：①主要参与人指证券公司、信托公司、托管银行。②A 股托管总额即托管的 A 股流通市值包括已上市和暂未上市的流通股的市值。③比例为某参与人 A 股托管额占市场 A 股托管总额的比重。④本表只统计参与人自营的证券和为其名下投资者托管的证券。



## 5.4 2006 年主要参与人 B 股托管总额前 20 名 B-share's Value in Custody of Top 20 Participants (2006)

名次 No.	上海分公司 Shanghai			深圳分公司 Shenzhen		
	主要参与人名称 Name of Participants	托管总额(万美元) Total Value (\$USD10,000)	比例 (%) Ratio	主要参与人名称 Name of Participants	托管总额(万港元) Total Value (\$KHD10,000)	比例 (%) Ratio
1	申银万国证券股份有限公司	80,491.94	12.73	汇丰银行	2,073,265.06	26.81
2	汇丰银行	68,582.05	10.85	招商证券股份有限公司	1,299,964.15	16.81
3	国泰君安证券股份有限公司	51,273.79	8.11	渣打银行	508,856.11	6.58
4	海通证券股份有限公司	35,541.55	5.62	广发证券股份有限公司	309,883.88	4.01
5	中国银河证券有限责任公司	33,631.35	5.32	国泰君安证券股份有限公司	296,105.56	3.83
6	渣打银行	22,699.47	3.59	万国宝通银行	273,093.89	3.53
7	广发证券股份有限公司	19,171.27	3.03	国信证券有限责任公司	247,971.12	3.21
8	花旗银行	18,029.29	2.85	平安证券有限责任公司	197,635.96	2.56
9	南方证券股份有限公司	17,644.20	2.79	申银万国证券股份有限公司	193,459.05	2.50
10	中信建投证券有限责任公司	17,473.33	2.76	中国银河证券有限责任公司	158,926.14	2.06
11	华泰证券有限责任公司	16,205.60	2.56	东洋证券亚洲有限公司	127,743.52	1.65
12	中信证券股份有限公司	15,367.31	2.43	里昂证券	115,602.13	1.50
13	东洋证券亚洲有限公司	13,958.12	2.21	内藤证券株式会社	103,094.42	1.33
14	方正证券有限责任公司	12,758.25	2.02	联合证券有限责任公司	102,822.73	1.33
15	招商证券股份有限公司	12,513.48	1.98	南方证券股份有限公司	99,851.14	1.29
16	内藤证券株式会社	10,724.88	1.70	广东证券股份有限公司	97,962.20	1.27
17	东方证券股份有限公司	10,361.97	1.64	光大证券股份有限公司	81,280.97	1.05
18	野村国际(香港)有限公司	9,587.69	1.52	中信证券股份有限公司	75,678.00	0.98
19	金通证券股份有限公司	7,904.29	1.25	海通证券股份有限公司	73,800.20	0.95
20	上海证券有限责任公司	7,812.87	1.24	广州证券有限责任公司	70,261.26	0.91
	合计 Total	481,732.70	76.20		6,507,257.49	84.16

注：①主要参与人指证券公司、信托公司、托管银行。②B 股托管总额即托管的 B 股市值；比例为某参与人 B 股托管额占市场 B 股托管总额的比重。③本表只统计参与人自营的证券和为其名下投资者托管的证券。

## 5.5 2006 年主要参与人债券托管总额前 20 名

### Bonds' Value in Custody of Top 20 Participants (2006)

名次 No.	上海分公司 Shanghai			深圳分公司 Shenzhen		
	主要参与人名称 Name of Participants	托管总额 (亿元) Total Value (¥100Mil.)	比例 (%) Ratio	主要参与人名称 Name of Participants	托管总额 (亿元) Total Value (¥100Mil.)	比例 (%) Ratio
1	平安证券有限责任公司	471.46	13.23	平安证券有限责任公司	57.52	21.55
2	中国银行	161.19	4.52	工商银行	20.28	7.59
3	工商银行	120.10	3.37	中信证券股份有限公司	14.16	5.31
4	交通银行	45.99	1.29	招商证券股份有限公司	13.24	4.96
5	中国国际金融有限公司	45.43	1.28	交通银行	9.53	3.57
6	中信证券股份有限公司	44.61	1.25	中国国际金融有限公司	8.20	3.07
7	中国银河证券有限责任公司	35.00	0.98	中国银行	7.77	2.91
8	国泰君安证券股份有限公司	32.26	0.91	国泰君安证券股份有限公司	5.38	2.02
9	海通证券股份有限公司	24.89	0.70	建设银行	4.53	1.70
10	农业银行	20.59	0.58	汉唐证券有限责任公司	3.09	1.16
11	申银万国证券股份有限公司	19.32	0.54	长城证券有限责任公司	2.56	0.96
12	建设银行	19.04	0.54	渣打银行	2.13	0.80
13	湘财证券有限责任公司	18.52	0.52	农业银行	1.81	0.68
14	山西证券有限责任公司	17.82	0.50	申银万国证券股份有限公司	1.70	0.64
15	中信建投证券有限责任公司	14.75	0.41	中信建投证券有限责任公司	1.62	0.61
16	华泰证券有限责任公司	13.79	0.39	国信证券有限责任公司	1.57	0.59
17	辽宁省证券公司	12.18	0.34	第一创业证券有限责任公司	1.46	0.55
18	花旗银行	11.07	0.31	招商银行	1.33	0.50
19	招商证券股份有限公司	8.72	0.25	华西证券有限责任公司	1.16	0.44
20	东方证券股份有限公司	8.42	0.24	中国银河证券有限责任公司	1.02	0.38
合计 Total		1145.15	32.15		160.06	59.99

注：①主要参与人指证券公司、信托公司、托管银行。②债券托管总额即托管的债券市值；比例为某参与人债券托管额占市场债券托管总额的比重。③债券包括国债、企业债、可转债。④本表只统计参与人自营的证券和为其名下投资者托管的证券。



## 5.6 2006 年主要参与人基金托管总额前 20 名 Securities Investment Funds' Value in Custody of Top 20 Participants (2006)

名次 No.	上海分公司 Shanghai			深圳分公司 Shenzhen		
	主要参与人名称 Name of Participants	托管总额 (亿元) Total Value (¥100Mil.)	比例 (%) Ratio	主要参与人名称 Name of Participants	托管总额 (亿元) Total Value (¥100Mil.)	比例 (%) Ratio
1	中国银行	28.27	4.55	中国银行	33.90	5.13
2	中国银河证券有限责任公司	24.79	3.99	中国国际金融有限公司	24.97	3.78
3	工商银行	21.83	3.51	工商银行	24.77	3.76
4	申银万国证券股份有限公司	20.02	3.22	中国银河证券有限责任公司	24.40	3.70
5	花旗银行	18.32	2.95	招商证券股份有限公司	22.86	3.46
6	国泰君安证券股份有限公司	17.87	2.87	平安证券有限责任公司	21.41	3.24
7	交通银行	17.78	2.86	国泰君安证券股份有限公司	17.19	2.60
8	平安证券有限责任公司	17.43	2.80	广发证券股份有限公司	15.78	2.39
9	中国国际金融有限公司	14.70	2.36	申银万国证券股份有限公司	14.23	2.16
10	汇丰银行	14.14	2.27	中信证券股份有限公司	13.77	2.09
11	招商银行	13.01	2.09	花旗银行	12.87	1.95
12	中信证券股份有限公司	12.90	2.08	中信建投证券有限责任公司	10.67	1.62
13	海通证券股份有限公司	11.02	1.77	国信证券有限责任公司	10.50	1.59
14	广发证券股份有限公司	10.73	1.73	汇丰银行	10.41	1.58
15	招商证券股份有限公司	10.02	1.61	交通银行	9.33	1.41
16	中信建投证券有限责任公司	10.00	1.61	海通证券股份有限公司	8.38	1.27
17	国信证券有限责任公司	9.33	1.50	中国建银投资证券有限公司	8.36	1.27
18	华泰证券有限责任公司	8.42	1.35	光大证券股份有限公司	6.05	0.92
19	东方证券股份有限公司	6.41	1.03	兴业证券股份有限公司	6.00	0.91
20	中国建银投资证券有限公司	5.96	0.96	天同证券有限责任公司	5.62	0.85
合计 Total		292.95	47.11		301.47	45.68

注：①主要参与人指证券公司、信托公司、托管银行。②基金托管总额即托管的基金市值，比例为某参与人基金托管额占市场基金托管总额的比重。③本表只统计参与人自营的证券和为其名下投资者托管的证券。④基金指封闭式基金。

## 5.7 2006 年流通股托管市值地区分布

## Regional Distribution of Negotiable Share's Market Value in Custody (2006)

地区 Area	上海 Shanghai				深圳 Shenzhen			
	A 股托管市值 (亿元) A-share's Market Value (¥100Mil.)	比重 (%) Ratio	B 股托管市值 (万美元) B-share's Market Value (\$USD10,000)	比重 (%) Ratio	A 股托管市值 (亿元) A-share's Market Value (¥100Mil.)	比重 (%) Ratio	B 股托管市值 (万港元) B-share's Market Value (\$HKD10,000)	比重 (%) Ratio
安徽	346.14	0.50	6,146.94	0.97	162.28	1.00	3,429.64	0.04
北京	8,009.64	11.51	42,760.42	6.76	1,750.91	10.81	104,952.18	1.36
福建	566.79	0.81	3,541.52	0.56	353.82	2.18	24,275.41	0.31
甘肃	116.11	0.17	306.03	0.05	74.11	0.46	736.05	0.01
广东	2,266.27	3.26	25,894.58	4.09	1,357.33	8.38	507,560.87	6.56
广西	130.84	0.19	688.32	0.11	311.22	1.92	2,191.17	0.03
贵州	74.02	0.11	342.57	0.05	91.53	0.56	809.41	0.01
海南	87.42	0.13	622.68	0.10	67.26	0.42	3,783.21	0.05
河北	227.86	0.33	282.77	0.04	127.64	0.79	2,295.33	0.03
河南	319.04	0.46	0.00	0.00	280.99	1.73	1,402.84	0.02
黑龙江	386.64	0.56	2,389.74	0.38	85.14	0.53	2,355.92	0.03
湖北	705.30	1.01	6,483.40	1.03	317.77	1.96	8,124.87	0.11
湖南	287.81	0.41	5,707.44	0.90	161.44	1.00	4,948.83	0.06
吉林	197.96	0.28	2,223.08	0.35	64.60	0.40	6,660.69	0.09
江苏	770.97	1.11	23,988.31	3.79	540.59	3.34	91,930.86	1.19
江西	172.75	0.25	0.00	0.00	87.51	0.54	1,337.71	0.02
辽宁	671.40	0.97	2,738.81	0.43	310.15	1.91	2,636.31	0.03
内蒙古	166.35	0.24	787.52	0.12	40.18	0.25	3,578.72	0.05
宁夏	52.49	0.08	338.08	0.05	4.13	0.03	2,313.41	0.03
青海	32.76	0.05	0.00	0.00	85.74	0.53	0.00	0.00
山东	825.39	1.19	3,431.95	0.54	434.69	2.68	8,503.62	0.11
山西	1,204.83	1.73	638.78	0.10	228.45	1.41	2,926.99	0.04
陕西	154.63	0.22	539.28	0.09	149.10	0.92	8,866.13	0.11
上海	9,105.39	13.09	268,725.37	42.50	2,260.55	13.95	2,646,717.49	34.22
深圳	4,804.34	6.91	68,856.08	10.89	4,503.44	27.80	2,721,555.03	35.19
四川	364.08	0.52	1,100.60	0.17	501.21	3.09	10,211.34	0.13
天津	245.39	0.35	6,279.89	0.99	147.88	0.91	0.00	0.00



续表

地区 Area	上海 Shanghai				深圳 Shenzhen			
	A 股托管市值 (亿元) A-share's Market Value (¥100Mil.)	比重 (%) Ratio	B 股托管市值 (万美元) B-share's Market Value (\$USD10,000)	比重 (%) Ratio	A 股托管市值 (亿元) A-share's Market Value (¥100Mil.)	比重 (%) Ratio	B 股托管市值 (万港元) B-share's Market Value (\$HKD10,000)	比重 (%) Ratio
西藏	1.93	0.00	95.62	0.02	1.47	0.01	0.00	0.00
新疆	132.67	0.19	1,777.59	0.28	99.04	0.61	1,400.80	0.02
云南	167.45	0.24	610.40	0.10	171.47	1.06	885.90	0.01
浙江	1,167.34	1.68	23,304.44	3.69	516.85	3.19	50,166.12	0.65
重庆	275.79	0.40	2,136.48	0.34	126.41	0.78	44,582.50	0.58
中国香港	0.00	0.00	93,722.72	14.82	0.00	0.00	1,359,128.20	17.57
中国台湾	0.00	0.00	0.00	0.00	0.00	0.00	0.00	0.00
新加坡	0.00	0.00	987.48	0.16	0.00	0.00	0.00	0.00
韩国	0.00	0.00	0.00	0.00	0.00	0.00	175.20	0.00
美国	0.00	0.00	0.00	0.00	0.00	0.00	0.00	0.00
英国	0.00	0.00	0.00	0.00	0.00	0.00	0.00	0.00
日本	0.00	0.00	10,724.88	1.70	0.00	0.00	103,094.42	1.33
马来西亚	0.00	0.00	0.00	0.00	0.00	0.00	0.00	0.00
印尼	0.00	0.00	0.00	0.00	0.00	0.00	0.00	0.00
未指定/托管	35,524.91	51.07	609.19	0.10	703.20	4.34	857.67	0.01
其他	0.00	0.00	23,566.78	3.73	81.01	0.50	0.00	0.00
合计 Total	69,562.70	100.00	632,349.74	100.00	16,199.11	100.00	7,734,394.84	100.00

注：①流通股包括已上市和暂未上市的流通股。②A 股按期末投资者指定/托管的营业部或托管银行的联系地址统计；B 股按结算会员的通讯地址统计。③沪市未办理指定交易的账户中的证券，归入“未指定/托管”。④深市无法确定席位/营业部所在地区的账户中的证券，暂归入“其他”。

## 5.8 2006 年转托管/转指定情况

### Changes of Designated Brokers in 2006

	上海分公司 Shanghai	深圳分公司 Shenzhen	合计 Total
一、转托管/指定的笔数 (万笔) Number of Changes (unit:10,000)	791.23	50.23	841.46
二、转托管/指定的证券面值 (亿元) Par Value of Changes (¥100Mil.)	1,623.51	111.20	1,734.71
三、转托管/指定的证券市值 (亿元) Market Value of Changes (¥100Mil.)	7,234.65	425.14	7,659.79

注：①上述数据包括 A 股（含已上市和暂未上市）、基金、国债、可转债，不含企业债、B 股、国债回购等。



## 六、证券结算系统参与者

*Participants of Securities*

*Settlement Systems*

## 6.1 2005-2006 年各年参与人家数

### Number of Participants (2005-2006)

年份 Year	上海分公司 Shanghai		深圳分公司 Shenzhen	
	2005	2006	2005	2006
一、境内参与人家数 (家) Number of Domestic Participants	216	214	177	176
证券公司 Securities Companies	142	142	133	133
信托公司 Trust Companies	19	16	12	11
托管银行 Custodian Banks	16	16	16	16
其他 Others	39	40	16	16
二、境外参与 B 股结算的机构家数 (家) Number of Foreign Participants	65	65	45	45
证券公司 Securities Companies	60	60	38	38
托管银行 Custodian Banks	5	5	7	7

注：①结算参与人指参加资金结算业务的结算参与人。②其他包括财务公司、保险公司、财政公司、国债服务部等结算参与人。



## 6.2 2005-2006 年参与人资金结算情况 Cash Settlement of Participants (2005-2006)

	上海分公司 Shanghai				深圳分公司 Shenzhen			
	结算总额 (亿元) Gross Settlement Value (100 Mil.)	结算净额 (亿元) Net Settlement Value (100 Mil.)	结算效率 I (%) Efficiency of Settlement I	结算效率 II (%) Efficiency of Settlement II	结算总额 (亿元) Gross Settlement Value (100 Mil.)	结算净额 (亿元) Net Settlement Value (100 Mil.)	结算效率 I (%) Efficiency of Settlement I	结算效率 II (%) Efficiency of Settlement II
2005 年 人民币 RMB	153,334.93	19,465.80	87.30	87.28	26,327.15	2,492.39	90.53	90.53
美元 US Dollar	42.89	6.22	82.40	67.94	0.009	0.004	52.48	—
港元 Hong Kong Dollar	—	—	—	—	2,584.12	600.06	76.78	—
2006 年 人民币 RMB	398,147.54	24,215.57	88.90	48.90	221,310.84	13,358.98	83.20	29.90
美元 US Dollar	143.88	14.34	88.20	74.10	0.01	0.01	44.90	—
港元 Hong Kong Dollar	—	—	—	—	1,333.55	280.98	78.90	—

注：①结算总额：统计期内所有结算项目分币种逐笔计算的应收、应付绝对值之和；②结算净额：统计期内每日每个结算备付金账户净额结算部分应收、应付轧差数的绝对值之和；③人民币结算效率 I=1-二级市场结算净额/二级市场结算总额；人民币结算效率 II=1-（二级市场结算净额+一级市场结算总额）/结算总额；④美元结算效率 I=1-净额结算部分的结算净额/净额结算部分的结算总额；美元结算效率 II=1-（净额交收部分的结算净额+逐笔交收的结算总额）/结算总额。

### 6.3a 2006 年参与人人民币结算净额前 20 名

#### RMB Net Settlement Value of Top 20 Participants (2006)

名次 No.	沪市 Shanghai			深市 Shenzhen		
	参与人名称 Name of Participants	结算净额 (万元) Net Settlement Value (¥10,000)	比重 (%) Ratio	参与人名称 Name of Participants	结算净额 (万元) Net Settlement Value (¥10,000)	比重 (%) Ratio
1	工行托管专户	18,663,348.97	7.71	工行托管专户	3,256,187.98	2.44
2	中行托管专户	14,371,340.90	5.94	中行托管专户	3,031,304.29	2.27
3	建行托管专户	11,764,037.63	4.86	建行托管专户	2,826,231.12	2.12
4	农行托管专户	8,641,039.11	3.57	中信证券	2,104,134.95	1.58
5	交行托管专户	8,373,248.87	3.46	农行托管专户	1,887,719.92	1.41
6	中国国际金融	5,060,753.41	2.09	华西证券	1,753,151.46	1.31
7	中国银河证券	5,029,580.42	2.08	交行托管专户	1,662,744.25	1.25
8	申银万国客户	4,720,513.72	1.95	国泰君安证券	1,223,764.24	0.92
9	中信证券客户	4,539,431.45	1.88	中国银河证券	1,119,412.01	0.84
10	招行托管专户	4,475,395.81	1.85	广发证券	1,098,131.10	0.82
11	国际金融客户	4,312,389.05	1.78	国信证券	1,041,432.77	0.78
12	国泰君安客户	4,045,157.05	1.67	招商证券	859,618.17	0.64
13	中信证券公司	3,165,795.82	1.31	申银万国证券	847,879.50	0.64
14	平安证券客户	2,739,262.32	1.13	海通证券	638,787.89	0.48
15	广发证券客户	2,630,059.96	1.09	平安证券	622,353.11	0.47
16	海通证券公司	2,119,650.72	0.88	中金国际	581,827.29	0.44
17	招商证券客户	2,118,196.13	0.88	招行托管专户	574,281.07	0.43
18	中信托管专户	1,798,480.05	0.74	汇丰 QFII	558,541.18	0.42
19	光大托管专户	1,781,020.90	0.74	中银国际证券	557,896.10	0.42
20	海通证券客户	1,747,336.70	0.72	中信建投证券	552,405.56	0.41

注:①主要结算参与人指参加资金结算业务的证券公司、信托公司、托管银行。②比重指某结算参与人的人民币结算净额占所有结算参与人全部人民币结算净额的的比例。



## 6.3b 2006 年参与人美元结算净额前 20 名 US Dollar Net Settlement Value of Top 20 Participants (2006)

名次 No.	沪市 Shanghai			深市 Shenzhen		
	参与人名称 Name of Participants	结算净额 (万美元) Net Settlement Value (\$USD10,000)	比重 (%) Ratio	参与人名称 Name of Participants	结算净额 (万美元) Net Settlement Value (\$USD10,000)	比重 (%) Ratio
1	国泰君安证券客户	10,144.07	7.08	申银万国	17.59	22.17
2	申银万国证券客户	9,998.18	6.97	国信证券	12.99	16.38
3	海通证券公司客户	6,394.13	4.46	国泰君安	12.86	16.21
4	中国银河证券公司	6,061.28	4.23	海通证券	7.01	8.84
5	广发证券公司客户	4,740.77	3.31	广发证券	6.21	7.82
6	方正证券公司客户	4,287.81	2.99	银河证券	6.20	7.81
7	华泰证券公司客户	3,680.50	2.57	中信证券	4.58	5.78
8	招商证券股份客户	3,605.73	2.52	招商证券	2.18	2.75
9	南方证券股份有限公司	3,521.75	2.46	大鹏证券	2.10	2.65
10	中信建投证券客户	3,475.08	2.42	长江证券	1.87	2.35
11	中信证券股份客户	3,388.36	2.36	湘财证券	1.41	1.78
12	国信证券公司客户	3,284.66	2.29	辽宁证券	1.05	1.33
13	中银国际证券客户	3,160.22	2.20	光大证券	0.99	1.25
14	平安证券公司客户	2,715.16	1.89	渤海证券	0.82	1.04
15	东方证券公司客户	2,691.59	1.88	闽发证券	0.79	1.00
16	金通证券公司客户	2,686.43	1.87	兴业证券	0.51	0.65
17	光大证券公司客户	2,649.80	1.85	国元证券	0.16	0.20
18	上海证券公司客户	2,133.30	1.49	花旗银行	0.00	0.00
19	兴安证券有限公司	2,078.44	1.45			
20	国元证券公司客户	1,929.55	1.35			

### 6.3c 2006 年参与者港元结算净额前 20 名

#### Hong Kong Dollar Net Settlement Value of Top 20 Participants (2006)

	参与人名称 Name of Participants	结算净额 (万港元) Net Settlement Value (\$HKD10,000)	比重 (%) Ratio
1	汇丰银行	520,248.13	18.48
2	渣打银行	245,044.93	8.70
3	万国宝通银行	125,393.10	4.45
4	国泰君安证券股份有限公司	121,346.55	4.31
5	招商证券股份有限公司	113,484.43	4.03
6	广发证券股份有限公司	99,671.55	3.54
7	国信证券有限责任公司	80,999.25	2.88
8	申银万国证券股份有限公司	71,246.68	2.53
9	瑞士银行华宝亚洲有限公司	69,069.51	2.45
10	中国银河证券有限责任公司	59,801.59	2.12
11	平安证券有限责任公司	54,194.67	1.92
12	南方证券股份有限公司	50,147.61	1.78
13	德意志银行香港分行	43,514.72	1.55
14	广东证券股份有限公司	41,527.30	1.47
15	联合证券有限责任公司	40,685.68	1.45
16	光大证券股份有限公司	37,953.51	1.35
17	摩根大通证券(远东)有限公司	36,812.53	1.31
18	中银国际证券有限责任公司	35,358.96	1.26
19	海通证券股份有限公司	31,988.55	1.14
20	凯基证券亚洲有限公司	30,661.38	1.09



## 主要统计指标解释

1. 开户总数：指截止到期末投资者累积开立的证券账户数，包括已开立的 A 股账户、B 股账户、封闭式基金账户。
2. 新增开户数：指一定时期内投资者新开立的证券账户数，包括新开的 A 股账户、B 股账户、封闭式基金账户。
3. 销户总数：指截止到期末投资者已办理了销户的账户和已被清理的账户的数量之和，包括已销的和已被清理的 A 股账户、B 股账户、封闭式基金账户。
4. 新销户数：指一定时期内投资者新销的证券账户数，包括新销的 A 股账户、B 股账户、封闭式基金账户。
5. 期末账户数：指截止到期末投资者可以在市场中使用的账户数，它等于开户总数减去销户总数。
6. 开户代理机构：以法人为单位与登记结算公司签订开户代理协议的机构，包括已签定协议的银行总行和省级分行。
7. 开户代办点：开户代理机构的分支机构，包括证券公司营业部、银行储蓄点。
8. 登记存管的证券：指发行人已在我公司办理了发行登记的证券，包括已在我公司办理发行登记但尚未在交易所上市的证券和已从交易所退市但尚未在我公司办理退市登记的证券；包括 A 股、B 股、国债、企业债、可转债、封闭式基金，不包括开放式基金和债券回购。
9. 证券投资基金：包括开放式基金和封闭式基金。
10. 社会保障基金：包括全国社保基金、地方社保基金、企业年金。
11. 一般机构：指除证券公司、证券投资基金、社会保障基金、QFII 以外的机构，包括银行、信托投资公司、保险公司、基金管理公司、其他金融机构、各类企业、事业、机关、社团法人、代理人等。
12. 转托管/指定：深市为转托管，沪市为转指定。转托管指投资者将其证券从某一营业部转入另一营业部的行为。转指定指投资者将其证券账户在某一营业部撤消指定，并在另一营业部重新指定的行为。按转入（深圳）或重新指定（上海）的时间为标准进行统计。
13. 结算参与者：具有法人资格、参与我公司资金法人结算的证券公司、信托公司、托管银行及其他机构。
14. 结算总额：指统计期内所有结算项目币种逐笔计算的应收、应付绝对值之和。
15. 结算净额：指统计期内每日每个结算备付金账户净额结算部分应收、应付轧差数的绝对值之和。
16. 结算效率：人民币结算效率  $I=1-\text{二级市场结算净额}/\text{二级市场结算总额}$ ；人民币结算效率  $II=1-(\text{二级市场结算净额}+\text{一级市场结算总额})/\text{结算总额}$ ；美元结算效率  $I=1-\text{净额结算部分的结算净额}/\text{净额结算部分的结算总额}$ ；美元结算效率  $II=1-(\text{净额交收部分的结算净额}+\text{逐笔交收的结算总额})/\text{结算总额}$ 。

## Definition

I . Number of Accounts Opening: Refer to number of accounts opened by investors before the final term of some period, including accounts opened on A-Shares, B-Shares and Close Securities Investment Funds.

II . Number of New Accounts Opened: The number of accounts opened during a particular period, including new accounts opened on A-Shares, B-Shares and Close Securities Investment Funds.

III . Number of Accounts Closed: Refer to the number of accounts closed by investors or cleared by other reasons, including accounts cancelled or cleared in A-Shares, B-Shares and Close Securities Investment Funds.

IV . Number of New Accounts Closed: The number of accounts closed during a particular period, including existing accounts closed on A-Shares, B-Shares and Close Securities Investment Funds.

V . Number of Accounts at the Final Term: Refers to number of accounts available for investors in market, which equals to number of accounts closed subtracts from number of accounts opened.

VI . Account-opening Agencies: Refer to institutions as legal persons that sign the account-opening agency agreement, including Home banks and Provincial branches of bank already signed the agreement.

VII . Account-opening Agency Offices: Including offices of securities companies and savings offices.

VIII . Securities in Custody: Refer to securities that have been registered by the SD&C, including those are not yet listed in stock exchanges and those have been unlisted but still registered, including A-share, B-share, T-Bond, Enterprise Bond, Convertible bond, Close Securities Investment Funds, except Open Securities Investment Funds and Bond Repo.

IX . Securities Investment Fund: Including Close Securities Investment Fund and Open Securities Investment Fund.

X . Social Security Fund: Including National Security Fund, Regional Security Fund and Supplementary Pension.

XI . Institution: Refer to institutions besides securities companies, security investment fund, social security fund and QFII, including banks, trust investment companies, insurance companies, fund management companies, other financial companies, corporations, enterprises, departments, juridical association and agents.

XII . Changes of Designated Brokers: It is named “Tran-custody” in Shenzhen Market, and “Change of Designation ”in Shanghai Market. “Tran-custody”refers to the action that investors transfer their securities from a broker to another broker. “Change of Designation” refers to the action that investors transfer their securities accounts from a designated broker to another re-designated broker.

XIII . Participants of Settlement: Refer to securities companies, trust investment companies, custody bank and other institutions which are all legal persons.

XIV . Gross settlement Value: It is the figure by adding up the absolute value of receivables and payable, which are calculated separately by currencies in all settlement items during the statistics term.





XV . Net Settlement Value: It is the figure by adding up the absolute value of net receivables and net payable, which are calculated by daily nettings of each settlement account during the statistics term.

XVI. Efficiency of Settlement: Efficiency of RMB Settlement I =  $1 - \frac{\text{Net Settlement Value in Secondary Market}}{\text{Gross Settlement Value in Secondary Market}}$ ; Efficiency of RMB Settlement II =  $1 - \frac{\text{Net Settlement Value in Secondary Market} + \text{Gross Settlement Value in First Market}}{\text{Gross Settlement Value}}$ ; Efficiency of US Dollar Settlement I =  $1 - \frac{\text{Net Settlement Value on a net basis}}{\text{Gross Settlement Value on a net basis}}$ ; Efficiency of US Dollar Settlement II =  $1 - \frac{\text{Net Settlement Value on a net basis} + \text{Gross Settlement Value on a trade by trade}}{\text{Gross Settlement Value}}$ .