

中国证券登记结算 统计年鉴

CHINA SECURITIES REGISTRATION AND
SETTLEMENT STATISTICAL YEARBOOK

2005



中国证券登记结算有限责任公司编

China Securities Depository and Clearing Corporation Limited



目 录 CONTENTS

2005 年证券登记结算综述	1
Summary for Securities Depository and Clearing 2005	
一、 登记结算概况	
OVERVIEW	
1.1 概况.....	5
Summary (2004-2005)	
1.2 2005 年各月概况.....	6
Summary for Each Month (2005)	
二、 投资者	
INVESTOR	
2.1 历年投资者累计开户总数	8
Number of Accounts Accumulated from 1994 to 2005	
2.2 历年投资者新增开户数	9
Number of New Accounts for Each Year	
2.3 2000-2005 年各年投资者期末账户数	10
Total Number of Accounts by the End of Each Year (2000 - 2005)	
2.4 2005 年各月投资者新增开户数	11
Number of New Accounts for Each Month (2005)	
2.5 2005 年各月投资者新销户数	12
Number of Accounts Closed in Each Month (2005)	
2.6 2005 年各月月末账户数	13
Total Number of Accounts by the End of Each Month (2005)	
2.7 2005 年投资者 A 股账户开户地区分布	14
Regional Distribution of A-Share Accounts (2005)	
2.8 2005 年投资者 B 股账户开户地区分布	16
Regional Distribution of B-Share Accounts (2005)	
2.9 2005 年投资者服务情况	18
Services for Investors (2005)	
三、 开户代理机构	
ACCOUNT-OPENING AGENCIES	
3.1 2001-2005 年各年开户代理机构、代办点数	20
Number of Account-Opening Agencies and Agency Offices (2001-2005)	
3.2 2005 年 A 股账户开户代理机构地区分布	21
Regional Distribution of A-share Account-Opening Agencies (2005)	

3.3 2005年B股账户开户代理机构地区分布.....	22
Regional Distribution of B-share Account-Opening Agencies (2005)	
3.4 2005年A股账户开户代办点地区分布.....	24
Regional Distribution of A-share Account-Opening Agency Offices (2005)	
3.5 开户代理机构一览表.....	25
The Overview of Account-Opening Agencies	

四、发行人

ISSUER

4.1 2004-2005年各年证券发行人家数.....	32
Number of Securities Issuers (2004-2005)	
4.2 2005年证券发行情况.....	33
Securities Issued in 2005	
4.3a 2005年沪市新发行股票一览表.....	35
New Issued Stocks in 2005	
4.3b 2005年深市新发行股票一览表.....	36
New Issued Stocks in 2005	
4.4a 2005年沪市新发行债券一览表.....	37
New Issued Bonds in Shanghai in 2005	
4.4b 2005年深市新发行债券一览表.....	39
New Issued Bonds in Shenzhen in 2005	
4.5 2005年股票发行地区分布.....	40
Regional Distribution of Stocks Issued in 2005	
4.6 2005年股本结构.....	41
Capitalization Structure in 2005	
4.7 2005年证券质押情况.....	43
Securities Pledge in 2005	
4.8 2005年证券冻结情况.....	44
Securities Freezed in 2005	
4.9 2004-2005年各年上市公司发放现金红利情况.....	45
Dividend Distribution of Listed Companies (2004-2005)	
4.10a 2005年沪市上市公司红利分配一览表.....	46
Summary for Dividend Distribution of Listed Companies in Shanghai in 2005	
4.10b 2005年深市上市公司红利分配一览表.....	63
Summary for Dividend Distribution of Listed Companies in Shenzhen in 2005	
4.11a 2005年沪市上市公司送股一览表.....	72
Summary for Bonus Share of Listed Companies in Shanghai in 2005.....	72
4.11b 2005年深市上市公司送股一览表.....	80
Summary for Bonus Share of Listed Companies in Shenzhen in 2005	
4.12a 2005年沪市上市公司配股一览表.....	86
Summary for Rights Issuing of Listed Companies in Shanghai in 2005	



4.12b 2005 年深市上市公司配股一览表	86
Summary for Rights Issuing of Listed Companies in Shenzhen in 2005	
4.13 2004-2005 年各年基金发放现金红利情况	86
Dividend Distribution of Securities Investment Funds (2004-2005)	
4.14 2005 年基金分红一览表	87
Summary for Dividend Distribution of Securities Investment Funds in 2005	
4.15 2004-2005 年各年债券还本付息情况	88
Repayment of Principal and Interest of Bonds (2004-2005)	
4.16a 2005 年沪市债券兑付兑息一览表	89
Summary for Repayment of Principal and Interest of Bonds in Shanghai in 2005	
4.16b 2005 年深市债券兑付兑息一览表	92
Summary for Repayment of Principal and Interest of Bonds in Shenzhen in 2005	
4.17 2005 年发行人股东名册查询情况	94
Shareholder Book Inquiring (2005)	

五、证券存管系统参与者

PARTICIPANTS OF SECURITIES DEPOSITORY SYSTEMS

5.1 2004-2005 年各年登记结算公司证券存管情况	96
Securities in Custody (2004-2005)	
5.2 2005 年主要参与者证券托管总额 (含 A 股、B 股、基金、债券) 前 20 名	97
Securities Value in Custody of Top 20 Participants (2005) (Including A-Share、B-Share、Close Securities Investment Fund and Bonds)	
5.3 2005 年主要参与者 A 股托管总额前 20 名	98
A Share's Value in Custody of Top 20 Participants (2005)	
5.4 2005 年主要参与者 B 股托管总额前 20 名	99
B Share's Value in Custody of Top 20 Participants (2005)	
5.5 2005 年主要参与者债券托管总额前 20 名	100
Bonds' Value in Custody of Top 20 Participants (2005)	
5.6 2005 年主要参与者基金托管总额前 20 名	101
Securities Investment Funds' Value in Custody of Top 20 Participants (2005)	
5.7 2005 年流通股托管市值地区分布	102
Regional Distribution of Negotiable Share's Market Value in Custody (2005)	
5.8 2005 年转托管/转指定情况	104
Changes of Designated Brokers in 2005	

六、证券结算系统参与者

PARTICIPANTS OF SECURITIES SETTLEMENT SYSTEMS

6.1 2004-2005 年各年参与人家数	106
Number of Participants (2004-2005)	
6.2 2004-2005 年参与者资金结算情况	107
Cash Settlement of Participaants (2004-2005)	

6.3.1 2005 年参与人人民币结算净额前 20 名	108
RMB Net Settlement Value of Top 20 Participants (2005)	
6.3.2 2005 年参与人美元结算净额前 20 名	109
US Dollar Net Settlement Value of Top 20 Participants (2005)	
6.3.3 2005 年参与人港元结算净额前 20 名	110
HongKong Dollar Net Settlement Value of Top 20 Participants (2005)	
主要统计指标解释	111
Definition	112

2005 年证券登记结算综述

Summary for Securities Depository and Clearing 2005

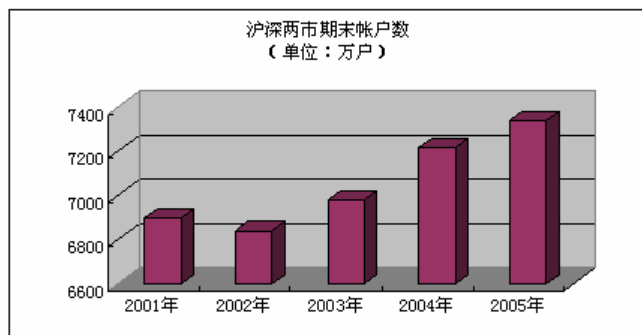
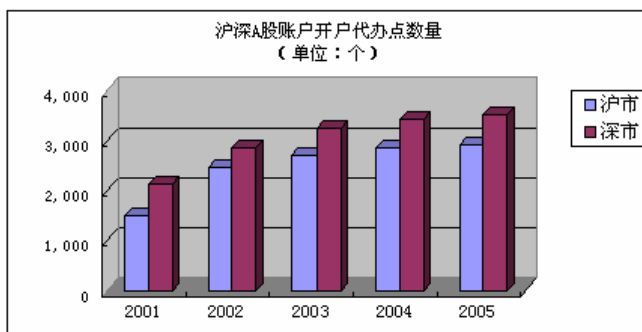
2005 年，中国证券登记结算公司（以下简称中国结算）深入开展证券登记结算法规制度建设，积极促进证券市场创新和发展，切实加强结算风险管理体系，努力深化技术系统管理与建设，证券登记结算主要业务量稳步增加，结算风险得到有效化解，为中国证券市场提供了安全、高效的登记结算服务。

一、开户代办点增多，为投资者管理的账户数增加，新开账户数减少。

截止到 2005 年底，沪市 A 股账户开户代办点 2,917 个，比上年增加 52 个；深市 A 股账户开户代办点 3,519 个，比上年增加 79 个。

截止到 2005 年底，中国结算共管理账户约 7,336.07 万户，比上年增加约 120.33 万户，增长约 1.67%。其中，A 股账户 7,028.13 万户，比上年增加 82.26 万户，增长 1.18%；B 股账户 161.31 万户，比上年增加 1.07 万户，增长 0.67%；封闭式基金账户 146.65 万户，比上年增加 37.04 万户，增长了 33.79%。

2005 年为投资者新开立账户约 124.05 万户，较上年减少约 124.05 万户，同比下降约 50%。其中，新开 A 股账户 85.78 万户，较上年减少 82.14 万户、下降 48.92%；新开 B 股账户 1.24 万户，较上年减少 1.49 万户、下降 54.58%；新开封闭式基金账户 37.03 万户，较上年减少 40.42 万户、下降 52.19%。

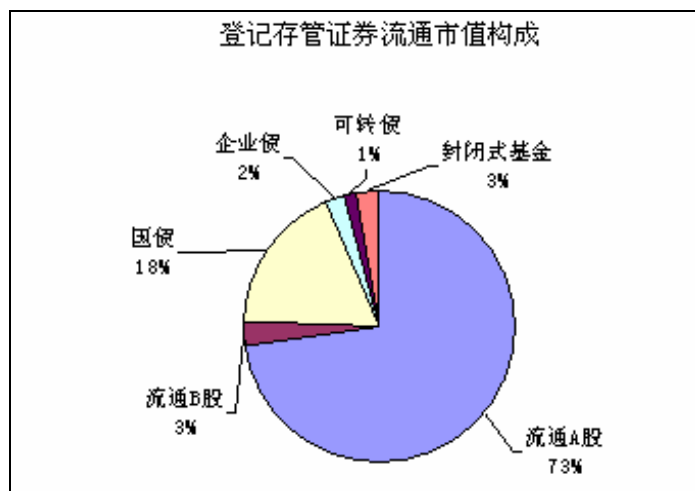
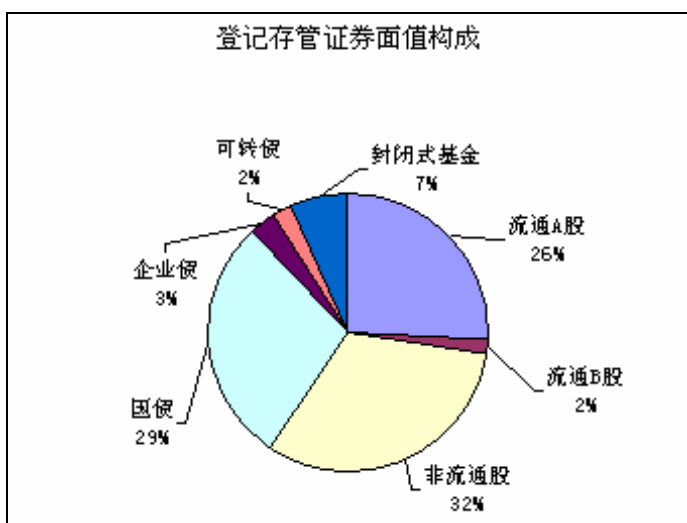


二、登记存管的证券品种日益丰富，存管的流通市值增加。

截止到 2005 年末中国结算共登记存管了 1,684 只证券，比上年增加了 44 只。其中，A 股 1,359 只，比上年增加 5 只；B 股 109 只，比上年减少 1 只；国债 75 只，比上年增加 19 只；企业债 58 只，比上年增加 25 只；可转债 29 只，比上年减少 3 只；封闭式基金 54 只，比上年减少 1 只。

2005 年中国结算登记存管的所有证券面值为 1.21 万亿元，比上年减少 1.02%。其中，流通 A 股面值 3,119.06 亿元，比上年增加 55.69%；流通 B 股面值 218.08 亿元，比上年增加 10.41%；非流通股面值 3,830.91 亿元，比上年减少 15.26%；国债面值 3,484.34 亿元，比上年减少 12.17%；企业债 394.81 亿元，比上年减少 0.42%；可转债 248.81 亿元，比上年减少 25.71%；封闭式基金 817.00 亿元，比上年减少 0.13%。

2005 年末登记存管证券流通市值为 1.94 万亿元，比上年增加 16.78%。其中，A 股流通市值 1.41 万亿元，比上年增加 27.39%；B 股流通市值 602.85 亿元，比上年减少 12.59%；国债流通市值 3,517.06 亿元，比上年减少 3.00%；企业债市值 424.18 亿元，比上年增加 15.90%；可转债 265.09 亿元，比上年减少 23.48%；封闭式基金市值 527.31 亿元，比上年减少 3.63%。



三、处理的证券交易过户数量、结算金额比 2004 年减少。

2005 年中国结算处理的证券交易过户总笔数约为 7.34 亿笔，比上年减少 16.45%；过户总金额约 17.45 万亿元，比去年减少 38.46%；结算总额约为 18.37 万亿元，较去年减少 37.70%；结算净额约为 2.29 万亿元，较上年减少 38.30%；结算效率约为 88%。

四、开放式基金登记结算业务有较大发展。

2005 年，中国结算开放式基金登记结算系统代理发行 11 只基金，与 3 家银行类代销机构和 20 家券商类代销机构实现联网。截止到 2005 年底，委托中国结算办理开放式基金业务的基金管理公司共 22 家，比上年增加 11 家；中国结算代理登记结算业务的开放式基金有 36 只，比去年增加 18 只；与中国结算开放式基金系统联网的销售代理人 90 家，比去年增加 36 家；中国结算为投资者管理的开放式基金账户数已达 113.30 万户，比去年增加 30.66 多万户。

2005 年证券登记结算业务量变化主要受以下因素影响：

第一，证券市场波动。中国结算登记存管的证券市值、处理的过户金额、结算总额等业务量受证券市场行情波动影响较大。由于受证券市场价格、交易量变化的影响，2005 年登记存管证券的流通市值增加、结算总量呈现减少。

第二，股权分置改革。随着股权分置改革的逐步推进，中国结算目前已配合 190 家公司完成送股、跨市场转登记等业务，圆满完成了股改公司的登记结算工作。股改后流通股面值有较大增加。

第三，交易所市场证券品种变化。中国结算主要为沪、深交易所市场提供证券登记结算服务。随着交易所市场新股的发行、债券上市品种的变化，2005 年中国结算登记存管的证券数量总体上增加。

第四，新业务开展。随着权证、ETFs、LOF、中国联通 CDMA 网络租赁收益计划、“莞深收益计划”等新交易品种的上市，登记结算业务稳步增长。

第五，业务系统优化、服务质量提高也是中国结算业务量发展的原因之一。例如，开放式基金系统功能优化、服务质量提高、对外宣传力度增大，带来了开放式基金业务量增加。

一、登记结算概况

Overview

1.1 概况 Summary (2004-2005)

	2004 年	2005 年	2005 比 2004 年增加绝对数量 absolute value increased from 2004 to 2005	2005 年比 2004 年增加% increased rate from 2004 to 2005
新增开户数 (万户) Number of New Accounts (Unit:10,000)	248.10	124.05	-124.05	-50.00
期末账户数 (万户) Total Number of Accounts by the end of the year (Unit:10,000)	7,215.74	7,336.07	120.33	1.67
登记存管证券只数(只) Number of Securities in Custody	1,640	1,684	44	2.68
登记存管证券总面值(亿元) Total Par Value in Custody (RMB 100 Mil.)	12,238.29	12,113.01	-125.28	-1.02
登记存管证券总市值(亿元) Total Market Value in Custody (RMB 100 Mil.)	41,979.00	37,186.95	-4,792.05	-11.42
登记存管证券流通市值(亿元) Market Value of Negotiable Securities in Custody (RMB 100 Mil.)	16,643.74	19,436.11	2,792.37	16.78
过户笔数 (万笔) Number of Transactions (Unit:10,000)	87,889.71	73,432.34	-14,457.37	-16.45
过户金额 (亿元) Total Transfer Value (RMB 100 Mil.)	283,636.93	174,540.05	-109,096.88	-38.46
结算总额 (亿元) Gross Settlement Value (RMB 100 Mil.)	294,915.82	183,723.34	-111,192.48	-37.70
结算净额(亿元) Net Settlement Value (RMB 100 Mil.)	37,156.73	22,927.38	-14,229.35	-38.30

注：①表中新增开户数、期末账户数包括 A 股账户、B 股账户和基金账户。②登记存管证券包括 A 股、B 股、国债、企业债、可转债、封闭式基金，不包括开放式基金和债券回购。③登记存管证券只数、总面值、总市值统计中，包括已在我公司办理发行登记但尚未在交易所上市的证券和已从交易所退市但尚未在我公司办理退市登记的证券；总面值和总市值计算中，纯 B 股上市公司的非流通股暂未纳入计算。④总市值、流通市值按期末收盘价计算；流通股包括股改完成后有限售期的股票，下同。⑤过户笔数、金额包括所有登记证券的集中交易过户和非集中交易过户，都按双向计算；债券过户金额按全价计算。⑥汇率以国家外管局公布的当月汇率期平均价换算。⑦ 本表数据为沪深合计数。



1.2 2005 年各月概况 Summary for Each Month (2005)

	一月 Jan.	二月 Feb.	三月 Mar.	四月 Apr.	五月 May.	六月 Jun.	七月 Jul.	八月 Aug.	九月 Sep.	十月 Oct.	十一月 Nov.	十二月 Dec.
新增开户数 (万户) Number of New Accounts (Unit:10,000)	6.89	7.04	14.59	10.63	8.08	13.61	7.55	14.11	17.50	6.99	8.93	8.12
期末账户数 (万户) Total Number of Accounts by the End of Each Month (Unit:10,000)	7,221.05	7,228.02	7,242.46	7,252.80	7,260.50	7,273.93	7,281.38	7,295.37	7,312.76	7,319.67	7,328.44	7,336.07
登记存管证券只数(只) Number of Securities in Custody	1,641	1,642	1,644	1,648	1,655	1,658	1,662	1,669	1,675	1,676	1,676	1,684
登记存管证券总市值(亿元) Total Par Value in Custody (RMB 100 Mil.)	12,181.73	12,171.39	12,166.40	12,209.99	12,248.06	12,294.62	12,324.47	12,236.79	12,201.30	12,173.64	12,142.31	12,113.01
登记存管证券总市值(亿元) Total Market Value in Custody (RMB 100 Mil.)	39,747.20	43,375.42	39,770.79	39,137.69	36,289.28	36,570.47	36,419.90	38,361.87	38,295.89	36,136.93	35,801.31	37,186.95
登记存管证券流通市值(亿元) Market Value of Negotiable Securities in Custody (RMB 100 Mil.)	15,964.27	17,131.60	15,973.78	15,747.74	14,913.07	14,981.15	14,880.11	17,392.05	17,445.99	17,122.31	17,878.07	19,436.11
过户笔数 (万笔) Number of Transactions (Unit:10,000)	4,272.27	4,317.43	6,671.51	6,730.22	3,760.66	7,073.61	5,415.25	10,661.61	9,486.48	4,833.02	5,441.13	4,769.15
过户金额 (亿元) Value of Transactions (RMB 100 Mil.)	16406.09	11459.72	19,177.00	17,519.16	12,039.52	16,627.44	13,881.38	18,443.19	15,383.75	10,369.41	11,311.01	11,922.38
结算总额 (亿元) Gross Settlement Value (RMB 100 Mil.)	16,570.90	11,653.47	19,693.20	17,712.02	12,287.04	17,456.41	14,398.26	19,718.54	16,026.41	10,752.56	12,927.35	14,527.18

注：①表中新增开户数、期末账户数统计包括 A 股账户、B 股账户和基金账户。②登记存管证券包括 A 股、B 股、国债、企业债、可转债、封闭式基金、不包括开放式基金和债券回购。③登记存管证券的个数和总市值统计中，包括已在我公司办理发行登记但尚未在交易所上市的证券和已从我公司退市但尚未在交易所退市的证券；总市值和总市值计算中纯 B 股上市公司的非流通股暂未纳入计算。④总市值、流通市值按期末收盘价计算。⑤过户笔数、金额包括所有登记证券的集中交易过户和非集中交易过户，都按双向计算；债券过户金额按全价计算。⑥对于 B 股市值、过户金额、结算总额、结算净额、代扣 B 股印花税，以国家外汇管理局公布的当月汇率平均价折算成人民币。⑦代扣印花税额包括代扣集中交易印花税额和非集中交易印花税额。⑧ 本表数据均为沪深合计数据。

二、投资者

Investor



2.1 历年投资者累计开户总数 Number of Accounts Accumulated from 1994 to 2005

单位：万户 Unit: 10,000

年份 Year	全国 Total										沪市 Shanghai						深市 Shenzhen						
	总数 Total	A 股账户 A-share Accounts		B 股账户 B-share Accounts		基金账户 Fund Accounts		总数 Total	A 股账户 A-share Accounts		B 股账户 B-share Accounts		基金账户 Fund Accounts		总数 Total	A 股账户 A-share Accounts		B 股账户 B-share Accounts		基金账户 Fund Accounts			
		个人 Individual	机构 Institution	个人 Individual	机构 Institution	个人 Individual	机构 Institution		个人 Individual	机构 Institution	个人 Individual	机构 Institution	个人 Individual	机构 Institution		个人 Individual	机构 Institution	个人 Individual	机构 Institution	个人 Individual	机构 Institution	个人 Individual	机构 Institution
1994	1,107.76	1,100.47	4.30	0.62	2.37	0.00	0.00	0.00	574.89	571.00	2.00	1.57	0.32	0.00	0.00	0.00	532.87	529.47	2.30	0.80	0.30	0.00	0.00
1995	1,294.19	1,283.99	5.26	0.75	4.19	0.00	0.00	685.20	680.00	2.50	2.32	0.38	0.00	0.00	0.00	608.99	603.99	2.76	1.87	0.37	0.00	0.00	
1996	2,422.08	2,401.37	6.76	0.92	13.03	0.00	0.00	1,207.87	1,200.00	3.30	4.11	0.46	0.00	0.00	1,214.21	1,201.37	3.46	8.92	0.46	0.00	0.00	0.00	
1997	3,480.26	3,454.20	9.25	1.27	15.54	0.00	0.00	1,713.31	1,702.19	4.59	5.91	0.63	0.00	0.00	1,766.95	1,752.01	4.66	9.63	0.64	0.00	0.00	0.00	
1998	4,259.88	4,015.62	10.98	1.41	17.05	0.00	0.00	2,006.57	1,986.05	5.56	7.10	0.70	7.16	0.00	2,253.31	2,029.57	5.42	9.95	0.71	207.65	0.00	0.00	
1999	4,810.63	4,558.31	16.13	1.52	18.73	0.01	0.01	2,288.54	2,264.67	7.56	8.13	0.76	7.41	0.00	2,522.09	2,293.64	8.57	10.60	0.76	208.51	0.01	0.01	
2000	6,154.53	5,882.40	25.72	1.67	25.79	0.01	0.01	2,966.99	2,931.20	12.12	13.69	0.83	9.16	0.00	3,187.54	2,951.20	13.60	12.10	0.84	209.79	0.01	0.01	
2001	6,965.90	6,566.25	31.25	1.83	146.75	0.02	0.02	3,429.61	3,311.07	15.87	91.99	0.92	9.76	0.00	3,536.29	3,255.18	15.38	54.76	0.91	210.05	0.02	0.02	
2002	7,202.16	6,790.34	36.33	1.91	152.76	0.02	0.02	3,566.61	3,441.43	18.10	95.46	0.96	10.65	0.00	3,635.55	3,348.91	18.23	57.30	0.95	210.13	0.02	0.02	
2003	7,344.41	6,925.96	37.85	2.00	156.29	0.02	0.02	3,643.93	3,515.05	18.95	97.06	1.00	11.87	0.00	3,700.48	3,410.91	18.90	59.23	1.00	210.42	0.02	0.02	
2004	7,588.29	7,076.32	39.07	2.20	158.97	0.59	0.59	3,787.22	3,584.19	19.53	98.22	1.14	83.75	0.39	3,801.07	3,492.13	19.54	60.75	1.06	227.39	0.20	0.20	
2005	7,712.33	7,161.24	39.93	2.38	160.03	1.02	1.02	3,856.24	3,628.00	20.06	98.63	1.23	107.66	0.66	3,856.09	3,533.24	19.87	61.40	1.15	240.07	0.36	0.36	

注：2004 年本公司对账户统计口径和方法进行了调整。

2.2 历年投资者新增开户数 Number of New Accounts for Each Year

单位: 万户 Unit: 10,000

年份 Year	全国 Total				沪市 Shanghai				深市 Shenzhen											
	A 股账户 A-share Accounts		B 股账户 B-share Accounts		基金账户 Fund Accounts		总数 Total		A 股账户 A-share Accounts		B 股账户 B-share Accounts		基金账户 Fund Accounts							
	个人 Individual	机构 Institution	个人 Individual	机构 Institution	个人 Individual	机构 Institution	个人 Individual	机构 Institution	个人 Individual	机构 Institution	个人 Individual	机构 Institution	个人 Individual	机构 Institution						
1994	272.59	269.65	1.85	0.86	0.23	0.00	0.00	151.38	149.91	0.60	0.74	0.13	0.00	0.00	119.74	1.25	0.12	0.10	0.00	0.00
1995	186.43	183.52	0.96	1.82	0.13	0.00	0.00	110.31	109.00	0.50	0.75	0.06	0.00	0.00	74.52	0.46	1.07	0.07	0.00	0.00
1996	1127.89	1117.38	1.50	8.84	0.17	0.00	0.00	522.67	520.00	0.80	1.79	0.08	0.00	0.00	597.38	0.70	7.05	0.09	0.00	0.00
1997	1058.18	1052.83	2.49	2.51	0.36	0.00	0.00	505.44	502.19	1.29	1.80	0.17	0.00	0.00	550.64	1.20	0.71	0.19	0.00	0.00
1998	779.62	561.41	1.73	1.52	0.13	214.81	0.00	293.26	283.86	0.97	1.19	0.07	7.16	0.00	277.55	0.76	0.33	0.06	207.65	0.00
1999	550.74	542.69	5.15	1.67	0.11	1.11	0.01	281.96	278.62	2.00	1.03	0.06	0.25	0.00	264.07	3.15	0.64	0.05	0.86	0.01
2000	1343.92	1324.08	9.60	7.06	0.15	3.02	0.00	678.46	666.52	4.56	5.56	0.07	1.74	0.00	657.56	5.04	1.50	0.08	1.28	0.00
2001	811.36	683.84	5.53	120.97	0.16	0.87	0.00	462.61	379.87	3.75	78.30	0.09	0.61	0.00	303.97	1.78	42.67	0.07	0.26	0.00
2002	236.25	224.10	5.08	6.01	0.08	0.98	0.00	137.00	130.37	2.23	3.47	0.04	0.89	0.00	93.73	2.85	2.54	0.04	0.09	0.00
2003	142.26	135.62	1.52	3.53	0.09	1.51	0.00	77.32	73.62	0.85	1.60	0.04	1.22	0.00	62.00	0.67	1.93	0.05	0.29	0.00
2004	248.10	166.66	1.26	2.61	0.12	77.07	0.38	147.54	85.36	0.73	1.09	0.06	60.10	0.20	81.30	0.53	1.52	0.06	16.97	0.18
2005	124.05	84.92	0.86	1.06	0.18	36.59	0.44	69.02	43.81	0.53	0.41	0.09	23.91	0.27	41.11	0.33	0.65	0.09	12.68	0.17



2.3 2000-2005 年各年投资者期末账户数 Total Number of Accounts by the End of Each Year (2000 - 2005)

单位：万户 Unit:10,000

年份 Year	全国 Total												沪市 Shanghai												深市 Shenzhen																	
	A 股账户 A-share Accounts			B 股账户 B-share Accounts			基金账户 Fund Accounts			总数 Total	A 股账户 A-share Accounts			B 股账户 B-share Accounts			基金账户 Fund Accounts			总数 Total	A 股账户 A-share Accounts			B 股账户 B-share Accounts			基金账户 Fund Accounts															
	个人 Individual	机构 Institution	总数	个人 Individual	机构 Institution	总数	个人 Individual	机构 Institution	总数		个人 Individual	机构 Institution	总数	个人 Individual	机构 Institution	总数	个人 Individual	机构 Institution	总数		个人 Individual	机构 Institution	总数	个人 Individual	机构 Institution	总数	个人 Individual	机构 Institution	总数													
2000	6,123.23	5,851.76	25.66	25.73	1.49	218.57	0.01	2,958.46	12.1	2,922.88	0.73	9.08	0.00	3,164.77	2,928.88	13.56	12.07	0.76	209.49	0.01	6,898.67	6,500.98	30.45	146.26	1.58	219.38	0.02	3,388.70	15.82	3,270.66	15.82	91.78	0.78	9.67	0.00	3,509.97	3,230.32	14.63	54.48	0.80	209.71	0.02
2001	6,841.84	6,638.31	30.83	152.37	1.58	18.72	0.02	3,513.51	17.37	3,389.48	0.78	10.53	0.00	3,328.33	3,248.83	13.46	57.02	0.80	8.19	0.02	7,336.07	6,994.12	34.01	159.60	1.71	145.61	1.02	3,799.00	19.23	3,572.22	18.78	98.10	0.87	83.60	0.39	3,484.52	3,383.16	14.44	60.44	0.82	25.44	0.20
2002	6,981.24	6,771.35	32.18	155.89	1.60	20.21	0.02	3,589.25	18.21	3,461.57	0.78	11.74	0.00	3,391.99	3,309.78	13.97	58.94	0.82	8.47	0.02	7,336.07	6,994.12	34.01	159.60	1.71	145.61	1.02	3,799.00	19.23	3,572.22	18.78	98.10	0.87	83.60	0.39	3,484.52	3,383.16	14.44	60.44	0.82	25.44	0.20
2003	6,981.24	6,771.35	32.18	155.89	1.60	20.21	0.02	3,589.25	18.21	3,461.57	0.78	11.74	0.00	3,391.99	3,309.78	13.97	58.94	0.82	8.47	0.02	7,336.07	6,994.12	34.01	159.60	1.71	145.61	1.02	3,799.00	19.23	3,572.22	18.78	98.10	0.87	83.60	0.39	3,484.52	3,383.16	14.44	60.44	0.82	25.44	0.20
2004	7,215.74	6,912.65	33.22	158.55	1.69	109.03	0.58	3,731.22	18.78	3,529.49	0.87	83.60	0.39	3,484.52	3,383.16	14.44	60.44	0.82	25.44	0.20	7,336.07	6,994.12	34.01	159.60	1.71	145.61	1.02	3,799.00	19.23	3,572.22	18.78	98.10	0.87	83.60	0.39	3,484.52	3,383.16	14.44	60.44	0.82	25.44	0.20
2005	7,336.07	6,994.12	34.01	159.60	1.71	145.61	1.02	3,799.00	19.23	3,572.22	0.87	107.50	0.66	3,537.07	3,421.89	14.78	61.09	0.84	38.11	0.36	7,336.07	6,994.12	34.01	159.60	1.71	145.61	1.02	3,799.00	19.23	3,572.22	18.78	98.10	0.87	83.60	0.39	3,484.52	3,383.16	14.44	60.44	0.82	25.44	0.20

注：2002 年因大量不规范账户清理，致使账户数较 2001 年减少。

2.4 2005年各月投资者新增开户数 Number of New Accounts for Each Month (2005)

单位: 户 Unit: 1

月份 Month	全国 Total						沪市 Shanghai						深市 Shenzhen							
	总数 Total	A-股账户 A-share Accounts		B-股账户 B-share Accounts		基金账户 Fund Accounts	总数 Total	A-股账户 A-share Accounts		B-股账户 B-share Accounts		基金账户 Fund Accounts	总数 Total	A-股账户 A-share Accounts		B-股账户 B-share Accounts		基金账户 Fund Accounts		
		个人 Individual	机构 Institution	个人 Individual	机构 Institution			个人 Individual	机构 Institution	个人 Individual	机构 Institution			个人 Individual	机构 Institution	个人 Individual	机构 Institution		个人 Individual	机构 Institution
一月 Jan.	68,942	53,220	825	903	80	13,750	164	37,229	466	316	40	8,967	54	31,713	25,834	359	587	40	4,783	110
二月 Feb.	70,444	56,478	438	1,021	76	12,390	41	37,413	279	371	37	9,447	24	33,031	29,223	159	650	39	2,943	17
三月 Mar.	145,876	83,404	788	1,759	113	59,559	253	70,451	465	595	56	25,578	45	75,425	39,692	323	1,164	57	33,981	208
四月 Apr.	106,257	73,583	782	1,238	102	30,345	207	56,929	473	419	50	17,466	47	49,328	35,109	309	819	52	12,879	160
五月 May.	80,840	51,306	839	661	122	27,794	118	45,035	475	239	53	17,146	29	35,805	24,213	364	422	69	10,648	89
六月 Jun.	136,110	110,842	924	964	293	22,899	188	69,399	582	384	146	10,234	33	66,711	52,822	342	580	147	12,665	155
七月 Jul.	75,451	54,381	536	681	187	19,511	155	42,540	311	266	94	13,421	63	32,911	25,996	225	415	93	6,090	92
八月 Aug.	141,076	95,282	1,177	1,177	120	42,892	428	86,359	841	588	59	35,739	343	54,717	46,493	336	589	61	7,153	85
九月 Sep.	175,038	84,818	870	695	148	86,372	2,135	124,840	472	291	73	78,792	2,058	50,198	41,664	398	404	75	7,580	77
十月 Oct.	69,888	49,662	417	419	152	18,781	457	30,543	195	182	79	4,401	17	39,345	23,993	222	237	73	14,380	440
十一月 Nov.	89,295	67,908	856	532	267	19,499	233	48,720	377	210	134	12,346	32	40,575	32,287	479	322	133	7,153	201
十二月 Dec.	81,205	67,358	921	581	106	12,176	63	40,817	326	279	49	5,624	21	40,388	32,840	595	302	57	6,552	42



2.5 2005 年各月投资者新销户数 Number of Accounts Closed in Each Month (2005)

单位: 户 Unit: l

月份 Month	全国 Total						沪市 Shanghai						深市 Shenzhen									
	总数 Total	A 股账户 A-share Accounts		B 股账户 B-share Accounts		基金账户 Fund Accounts	总数 Total	A 股账户 A-share Accounts		B 股账户 B-share Accounts		基金账户 Fund Accounts	总数 Total	A 股账户 A-share Accounts		B 股账户 B-share Accounts		基金账户 Fund Accounts				
		个人 Individual	机构 Institution	个人 Individual	机构 Institution			个人 Individual	机构 Institution	个人 Individual	机构 Institution			个人 Individual	机构 Institution	个人 Individual	机构 Institution		个人 Individual	机构 Institution	个人 Individual	机构 Institution
一月 Jan.	15,856	15,735	54	7	46	14	0	370	518	15	24	12	0	15,286	15,217	39	6	22	2	0		
二月 Feb.	714	641	19	1	40	13	0	390	356	3	21	9	0	324	285	16	0	19	4	0		
三月 Mar.	1,463	1,314	67	11	60	11	0	785	714	22	35	7	0	678	600	45	4	25	4	0		
四月 Apr.	2,857	1,290	96	11	1,453	7	0	1,306	547	37	5	714	3	0	1,551	743	59	6	739	4	0	
五月 May.	3,870	3,367	463	11	16	12	1	3,347	2,951	370	3	11	11	1	523	416	93	8	5	1	0	
六月 Jun.	1,822	1,666	71	12	59	14	0	1,42	1,066	35	4	29	8	0	680	600	36	8	30	6	0	
七月 Jul.	996	870	71	7	42	5	1	582	514	40	1	23	4	0	414	356	31	6	19	1	1	
八月 Aug.	1,180	1,049	85	10	24	12	0	608	541	42	4	14	7	0	572	508	43	6	10	5	0	
九月 Sep.	1,104	988	79	8	21	7	1	550	509	23	5	10	3	0	554	479	56	3	11	4	1	
十月 Oct.	769	635	102	7	21	4	0	376	324	37	3	11	1	0	393	311	65	4	10	3	0	
十一月 Nov.	1,580	1,337	169	6	31	37	0	527	445	32	3	15	32	0	1,053	892	137	3	16	5	0	
十二月 Dec.	4,909	4,655	221	11	15	6	1	2,329	2,233	82	8	1	0	2,580	2,422	139	6	7	5	1		

2.6 2005 年各月月末账户数 Total Number of Accounts by the End of Each Month (2005)

单位: 万户 Unit: 10,000

月份 Month	全国 Total						沪市 Shanghai						深市 Shenzhen								
	A-账户 A-share Accounts		B-账户 B-share Accounts		基金账户 Fund Accounts		总数 Total	A-账户 A-share Accounts		B-账户 B-share Accounts		基金账户 Fund Accounts		总数 Total	A-账户 A-share Accounts		B-账户 B-share Accounts		基金账户 Fund Accounts		
	个人 Individual	机构 Institution	个人 Individual	机构 Institution	个人 Individual	机构 Institution		个人 Individual	机构 Institution	个人 Individual	机构 Institution	个人 Individual	机构 Institution		个人 Individual	机构 Institution	个人 Individual	机构 Institution	个人 Individual	机构 Institution	
一月 Jan.	7,221.05	6,916.40	33.30	158.63	1.72	110.41	0.60	3,734.89	3,552.18	18.82	98.13	0.88	84.49	0.39	3,486.16	3,384.22	14.48	60.50	0.84	25.92	0.21
二月 Feb.	7,228.02	6,921.98	33.34	158.74	1.72	111.64	0.60	3,738.59	3,534.87	18.85	98.17	0.88	85.43	0.39	3,489.43	3,387.11	14.49	60.57	0.84	26.21	0.21
三月 Mar.	7,242.46	6,930.19	33.41	158.91	1.72	117.60	0.63	3,745.56	3,539.17	18.90	98.23	0.88	87.99	0.40	3,496.91	3,391.02	14.52	60.68	0.85	29.61	0.23
四月 Apr.	7,252.80	6,937.42	33.48	159.03	1.59	120.63	0.65	3,751.12	3,542.96	18.94	98.27	0.81	89.74	0.40	3,501.68	3,394.46	14.54	60.76	0.78	30.89	0.25
五月 May.	7,260.50	6,942.21	33.52	159.10	1.60	123.41	0.66	3,755.29	3,545.37	18.95	98.30	0.82	91.45	0.41	3,505.21	3,396.84	14.57	60.80	0.78	31.96	0.25
六月 Jun.	7,273.93	6,953.13	33.61	159.19	1.62	125.70	0.68	3,762.12	3,551.07	19.00	98.33	0.83	92.47	0.41	3,511.81	3,402.06	14.60	60.86	0.79	33.23	0.27
七月 Jul.	7,281.38	6,958.48	33.65	159.26	1.64	127.65	0.69	3,766.31	3,553.85	19.03	98.36	0.84	93.82	0.41	3,515.06	3,404.63	14.62	60.90	0.80	33.83	0.28
八月 Aug.	7,295.37	6,967.90	33.76	159.38	1.65	131.94	0.74	3,774.89	3,558.68	19.11	98.42	0.84	97.39	0.45	3,520.48	3,409.22	14.65	60.96	0.81	34.55	0.29
九月 Sep.	7,312.76	6,976.29	33.84	159.45	1.66	140.57	0.95	3,787.32	3,562.94	19.16	98.45	0.85	105.27	0.65	3,525.44	3,413.34	14.68	61.00	0.81	35.31	0.30
十月 Oct.	7,319.67	6,981.19	33.87	159.49	1.67	142.45	1.00	3,790.33	3,565.48	19.17	98.46	0.85	105.71	0.66	3,529.34	3,415.71	14.70	61.02	0.82	36.74	0.34
十一月 Nov.	7,328.44	6,987.85	33.94	159.54	1.70	144.40	1.02	3,795.15	3,569.00	19.21	98.49	0.87	106.94	0.66	3,533.29	3,418.85	14.73	61.06	0.83	37.46	0.36
十二月 Dec.	7,336.07	6,994.12	34.01	159.60	1.71	145.62	1.03	3,799.00	3,572.22	19.23	98.51	0.87	107.50	0.66	3,537.07	3,421.89	14.78	61.09	0.84	38.11	0.36



2.7 2005 年投资者 A 股账户开户地区分布 Regional Distribution of A-Share Accounts (2005)

单位：万户 Unit:10,000

地区 Area	沪市 Shanghai				深市 Shenzhen			
	新增开户数 Number of New Accounts	比重 (%)	开户总数 Total Number of Accounts	比重 (%)	新增开户数 Number of New Accounts	比重 (%)	开户总数 Total Number of Accounts	比重 (%)
安徽	1.03	1.50	88.83	2.36	0.84	1.55	66.77	1.76
北京	4.18	6.11	166.02	4.42	14.81	27.29	213.71	5.63
重庆	0.66	0.96	66.55	1.77	0.48	0.89	81.56	2.15
福建	2.20	3.21	141.58	3.77	1.74	3.20	117.88	3.11
甘肃	0.36	0.53	29.43	0.78	0.25	0.45	30.98	0.82
广东	5.83	8.50	262.00	6.97	4.32	7.96	412.21	10.87
广西	1.55	2.26	51.02	1.36	0.78	1.43	55.60	1.47
贵州	0.31	0.45	17.05	0.45	0.83	1.53	20.17	0.53
海南	0.17	0.25	42.11	1.12	0.23	0.43	57.82	1.52
河北	1.29	1.88	87.94	2.34	0.91	1.67	81.26	2.14
河南	2.34	3.41	114.50	3.05	2.15	3.97	108.33	2.86
黑龙江	1.11	1.63	103.11	2.74	0.76	1.40	95.05	2.51
湖北	1.41	2.06	126.00	3.35	1.24	2.28	151.34	3.99
湖南	1.27	1.85	97.03	2.58	1.11	2.04	120.00	3.16
吉林	0.88	1.29	70.39	1.87	0.53	0.98	68.00	1.79
江苏	3.66	5.34	342.99	9.13	2.88	5.30	311.11	8.20
江西	0.92	1.34	64.39	1.71	0.57	1.06	54.19	1.43
辽宁	4.46	6.51	215.48	5.74	1.61	2.96	194.79	5.13
内蒙古	0.38	0.56	26.40	0.70	0.31	0.57	25.94	0.68
宁夏	0.12	0.17	10.07	0.27	0.10	0.19	12.24	0.32

续表

地区 Area	沪市 Shanghai				深市 Shenzhen			
	新增开户数 Number of New Accounts	比重 (%)	开户总数 Total Number of Accounts	比重 (%)	新增开户数 Number of New Accounts	比重 (%)	开户总数 Total Number of Accounts	比重 (%)
青 海	0.04	0.05	19.11	0.51	0.05	0.10	17.13	0.45
山 东	2.48	3.61	234.15	6.23	1.98	3.65	186.10	4.91
山 西	0.65	0.95	59.64	1.59	0.51	0.94	64.26	1.69
陕 西	0.71	1.04	86.41	2.30	0.72	1.32	86.35	2.28
上 海	8.15	11.89	508.00	13.52	3.65	6.73	319.61	8.43
深 圳	6.22	9.08	132.21	3.52	4.73	8.71	319.19	8.41
四 川	2.91	4.25	198.83	5.29	1.95	3.60	197.15	5.20
天 津	1.13	1.65	82.92	2.21	0.62	1.13	74.51	1.96
西 藏	0.02	0.02	2.09	0.06	0.01	0.02	4.28	0.11
新 疆	0.43	0.62	50.00	1.33	0.32	0.59	48.51	1.28
云 南	0.43	0.63	30.78	0.82	0.49	0.90	32.11	0.85
浙 江	3.15	4.59	190.80	5.08	2.49	4.59	164.71	4.34
其 他	8.09	11.80	38.54	1.03	0.31	0.57	0.71	0.02
合计 Total	68.53	100.00	3,756.38	100.00	54.28	100.00	3,793.54	100.00

注：①本表统计的开户数为 A 股账户（含基金账户）的开户数。② 新增开户数和开户总数都按账户的开户代理网点所在地统计。③开户点地区或开户点的邮编维护有问题，不能确定其开户地区的，暂归入其他。



2.8 2005 年投资者 B 股账户开户地区分布 Regional Distribution of B-Share Accounts (2005)

单位：户

地区 Area	沪市 Shanghai				深市 Shenzhen			
	新增开户数 Number of New Accounts	比重 (%)	开户总数 Total Number of Accounts	比重 (%)	新增开户数 Number of New Accounts	比重 (%)	开户总数 Total Number of Accounts	比重 (%)
安徽	60	1.20	14,135	1.42	30	0.41	518	0.08
北京	555	11.08	148,874	14.91	261	3.53	4,239	0.68
福建	48	0.96	3,839	0.38	121	1.64	6,059	0.97
甘肃	10	0.20	66	0.01	8	0.11	36	0.01
广东	287	5.73	72,130	7.22	1,450	19.63	199,093	31.83
广西	10	0.20	260	0.03	27	0.37	611	0.10
贵州	5	0.10	21	0.00	27	0.37	264	0.04
海南	10	0.20	4,277	0.43	28	0.38	659	0.11
河北	22	0.44	289	0.03	17	0.23	127	0.02
河南	0	0.00	0	0.00	13	0.18	85	0.01
黑龙江	21	0.42	5,439	0.54	20	0.27	130	0.02
湖北	59	1.18	9,610	0.96	73	0.99	925	0.15
湖南	65	1.30	20,720	2.07	63	0.85	307	0.05
吉林	22	0.44	4,316	0.43	19	0.26	482	0.08
江苏	177	3.53	45,380	4.54	157	2.13	7,209	1.15
江西	12	0.24	35	0.00	20	0.27	119	0.02
辽宁	34	0.68	11,024	1.10	48	0.65	303	0.05
内蒙古	19	0.38	163	0.02	1	0.01	40	0.01
宁夏	10	0.20	133	0.01	1	0.01	27	0.00
青海	0	0.00	0	0.00	0	0.00	2	0.00
山东	63	1.26	1,089	0.11	69	0.93	547	0.09

续表

地区 Area	沪市 Shanghai				深市 Shenzhen			
	新增开户数 Number of New Accounts	比重 (%)	开户总数 Total Number of Accounts	比重 (%)	新增开户数 Number of New Accounts	比重 (%)	开户总数 Total Number of Accounts	比重 (%)
山西	22	0.44	160	0.02	14	0.19	65	0.01
陕西	15	0.30	370	0.04	17	0.23	152	0.02
上海	1,890	37.72	343,943	34.44	1,317	17.83	47,001	7.51
深圳	1,206	24.07	136,684	13.69	3,271	44.28	346,732	55.44
四川	28	0.56	432	0.04	86	1.16	317	0.05
天津	50	1.00	10,065	1.01	56	0.76	233	0.04
西藏	2	0.04	65	0.01	0	0.00	0	0.00
新疆	29	0.58	934	0.09	6	0.08	99	0.02
云南	8	0.16	47	0.00	7	0.09	783	0.13
浙江	122	2.44	42,361	4.24	141	1.91	5,574	0.89
重庆	20	0.40	7,984	0.80	15	0.20	280	0.04
中国香港	129	2.57	5,593	0.56	0	0.00	0	0.00
中国台湾	0	0.00	54	0.01	0	0.00	0	0.00
中国澳门	0	0.00	0	0.00	0	0.00	0	0.00
新加坡	0	0.00	79	0.01	0	0.00	0	0.00
韩国	0	0.00	1	0.00	0	0.00	0	0.00
美国	0	0.00	0	0.00	0	0.00	0	0.00
英国	0	0.00	0	0.00	0	0.00	0	0.00
日本	0	0.00	1	0.00	0	0.00	0	0.00
马来西亚	0	0.00	1	0.00	0	0.00	0	0.00
印尼	0	0.00	0	0.00	0	0.00	0	0.00
其他	0	0.00	108,049	10.82	4	0.05	2,451	0.39
合计 Total	5,010	100.00	998,623	100.00	7,387	100.00	625,469	100.00



2.9 2005 年投资者服务情况 Services for Investors (2005)

	上海分公司 Shanghai	深圳分公司 Shenzhen	合 计 Total
一、账户挂失补办次数（次） Number of Account Card Loss Report and Re-issuance	136,514	51,606	188,120
A 股账户 A-share Accounts	116,272	50,273	166,545
B 股账户 B-share Accounts	17,862	1,291	19,153
基金账户 Fund Accounts	2,380	42	2,422
二、账户合并次数（次） Number of Account Consolidation	6,991	58	7,049
A 股账户 A-share Accounts	6,919	58	6,977
B 股账户 B-share Accounts	2	0	2
基金账户 Fund Accounts	70	0	70
三、开户资料更改次数（次） Number of Account Opening Information Updating	24,869	16,090	40,959
A 股账户 A-share Accounts	24,524	15,603	40,127
B 股账户 B-share Accounts	14	394	408
基金账户 Fund Accounts	331	93	424
四、开户资料查询次数（次） Number of Account Opening Information Inquiry	1,371,518	1,071,084	2,442,602
五、证券余额、过户记录查询次数（次） Number of Securities Holding Balance and Transfer Records Inquiry	10,413	1,516	11,929
六、实物股票、证券登记证明挂失补办次数（次） Number of Loss Report and Re-issuance for Physical Securities	—	97	97

三、开户代理机构

Account-Opening Agencies



3.1 2001-2005 年各年开户代理机构、代办点数 Number of Account-Opening Agencies and Agency Offices (2001-2005)

年份 Year	沪市 Shanghai			深市 Shenzhen		
	A 股开户 代理机构数 (家) Number of Agencies(A-share)	B 股开户 代理机构数 (家) Number of Agencies(B-share)	A 股开户代办点数 (个) Number of Agency Offices (A-share)	A 股开户 代理机构数 (家) Number of Agencies(A-share)	B 股开户 代理机构数 (家) Number of Agencies (B-share)	A 股开户代办点数 (个) Number of Agency Offices (A-share)
2001	88	130	1,497	62	107	2,124
2002	118	143	2,462	101	111	2,859
2003	132	162	2,714	116	97	3,237
2004	126	172	2,865	124	102	3,440
2005	127	175	2,917	124	104	3,519

注：深市 2001-2002 年开户代理机构按证券公司席位统计；沪市 2001-2005 年开户代理机构、深市 2003-2005 年开户代理机构以法人为单位统计。

3.2 2005 年 A 股账户开户代理机构地区分布

Regional Distribution of A-share Account-Opening Agencies (2005)

地区 Area	沪市 Shanghai			深市 Shenzhen		
	本期增减 (家) Change Number	期末数 (家) Total Number	比重 %	本期增减 (家) Change Number	期末数 (家) Total Number	比重 %
安徽	0	2	1.57	0	2	1.61
北京	0	12	9.45	0	5	4.03
福建	0	4	3.15	0	5	4.03
甘肃	0	2	1.57	0	2	1.61
广东	0	8	6.30	0	10	8.06
广西	0	0	0.00	0	1	0.81
贵州	0	1	0.79	0	2	1.61
海南	0	0	0.00	0	1	0.81
河北	0	2	1.57	0	3	2.42
河南	0	2	1.57	0	4	3.23
黑龙江	0	3	2.36	1	3	2.42
湖北	0	2	1.57	0	2	1.61
湖南	0	3	2.36	0	3	2.42
吉林	0	2	1.57	0	2	1.61
江苏	0	6	4.72	-1	6	4.84
江西	0	2	1.57	0	3	2.42
辽宁	1	4	3.15	1	5	4.03
内蒙古	0	2	1.57	0	3	2.42
宁夏	0	0	0.00	0	1	0.81
青海	0	1	0.79	0	0	0.00
山东	0	3	2.36	0	3	2.42
山西	0	2	1.57	0	2	1.61
陕西	0	4	3.15	0	4	3.23
上海	0	25	19.69	2	16	12.90
深圳	0	19	14.96	-2	17	13.71
四川	0	5	3.94	0	6	4.84
天津	0	2	1.57	0	2	1.61
西藏	0	1	0.79	0	1	0.81
新疆	0	1	0.79	0	1	0.81
云南	0	2	1.57	0	2	1.61
浙江	0	4	3.15	0	5	4.03
重庆	0	1	0.79	0	2	1.61
其他	0	0	0.00	-1	0	0.00

注：①仅统计代理 A 股开户业务的开户代理机构和代办点数据。②按照开户代理机构和开户代办点的联系地址统计。③深圳分公司按邮编识别地区，邮编录入有误或缺失的暂归入其他。



3.3 2005 年 B 股账户开户代理机构地区分布 Regional Distribution of B-share Account-Opening Agencies (2005)

地区 Area	沪市 Shanghai			深市 Shenzhen		
	本期增减(家) Change Number	期末数(家) Total Number	比重 %	本期增减(家) Change Number	期末数(家) Total Number	比重 %
安徽	0	2	1.14	0	2	1.92
北京	2	14	8.00	8	13	12.50
福建	0	2	1.14	-3	2	1.92
甘肃	0	1	0.57	-1	1	0.96
广东	0	9	5.14	-3	7	6.73
广西	0	1	0.57	0	1	0.96
贵州	0	1	0.57	-1	1	0.96
海南	0	3	1.71	-1	0	0.00
河北	0	1	0.57	-2	1	0.96
河南	0	0	0.00	-4	0	0.00
黑龙江	1	3	1.71	1	3	2.88
湖北	0	2	1.14	0	2	1.92
湖南	0	4	2.29	0	3	2.88
吉林	0	2	1.14	-1	1	0.96
江苏	0	7	4.00	-1	6	5.77
江西	0	2	1.14	-1	2	1.92
辽宁	1	5	2.86	-2	2	1.92
内蒙古	0	1	0.57	-2	1	0.96
宁夏	0	1	0.57	-1	0	0.00
青海	0	0	0.00	0	0	0.00
山东	0	3	1.71	0	3	2.88
山西	1	2	1.14	0	2	1.92
陕西	0	2	1.14	-2	2	1.92
上海	0	15	8.57	8	22	21.15
深圳	0	15	8.57	-4	15	14.42
四川	0	2	1.14	-4	2	1.92
天津	-1	1	0.57	0	2	1.92
西藏	0	1	0.57	-1	0	0.00

续表

地区 Area	沪市 Shanghai			深市 Shenzhen		
	本期增减(家) Change Number	期末数(家) Total Number	比重 %	本期增减(家) Change Number	期末数(家) Total Number	比重 %
新疆	0	2	1.14	0	1	0.96
云南	0	1	0.57	-1	1	0.96
浙江	0	5	2.86	-1	4	3.85
重庆	0	1	0.57	-1	1	0.96
中国香港	-1	54	30.86	1	1	0.96
中国台湾	0	1	0.57	0	0	0.00
中国澳门	0	0	0.00	0	0	0.00
新加坡	0	4	2.29	0	0	0.00
韩国	0	1	0.57	0	0	0.00
美国	0	0	0.00	0	0	0.00
英国	0	0	0.00	0	0	0.00
日本	0	2	1.14	0	0	0.00
马来西亚	0	1	0.57	0	0	0.00
印尼	0	0	0.00	0	0	0.00
其他	0	1	0.57	0	0	0.00
合计 Total	3	175	100.00	-19	104	100.00

注：①仅统计代理 B 股开户业务的开户代理机构。②按照开户代理机构的联系地址统计。③深圳分公司按邮编识别地区，邮编录入有误或缺失的暂归入其他。



3.4 2005年A股账户开户代办点地区分布

Regional Distribution of A-share Account-Opening Agency Offices (2005)

地区 Area	沪市 Shanghai			深市 Shenzhen		
	本期增减(家) Change Number	期末数(家) Total Number	比重 %	本期增减(家) Change Number	期末数(家) Total Number	比重 %
安徽	0	68	2.33	1	73	2.07
北京	6	158	5.42	11	202	5.74
福建	2	90	3.09	3	140	3.98
甘肃	0	31	1.06	3	34	0.97
广东	-3	237	8.12	9	311	8.84
广西	1	39	1.34	0	37	1.05
贵州	0	12	0.41	0	18	0.51
海南	0	26	0.89	2	22	0.63
河北	0	57	1.95	-11	43	1.22
河南	1	74	2.54	5	76	2.16
黑龙江	0	70	2.40	6	66	1.88
湖北	-3	110	3.77	-12	118	3.35
湖南	2	68	2.33	2	90	2.56
吉林	1	53	1.82	3	85	2.42
江苏	3	196	6.72	7	291	8.27
江西	0	57	1.95	-3	60	1.71
辽宁	17	138	4.73	17	145	4.12
内蒙古	0	24	0.82	2	28	0.80
宁夏	1	5	0.17	1	4	0.11
青海	0	4	0.14	0	6	0.17
山东	3	122	4.18	-2	123	3.50
山西	0	39	1.34	-1	40	1.14
陕西	1	63	2.16	0	64	1.82
上海	8	440	15.08	11	492	13.98
深圳	1	202	6.92	3	201	5.71
四川	3	137	4.70	4	193	5.48
天津	2	73	2.50	1	72	2.05
西藏	0	1	0.03	0	1	0.03
新疆	0	35	1.20	1	43	1.22
云南	1	36	1.23	0	38	1.08
浙江	7	188	6.44	13	320	9.09
重庆	-2	64	2.19	0	75	2.13
其他	0	0	0.00	3	8	0.23
合计	52	2,917	100.00	79	3,519	100.00

注：①按照开户代办点的联系地址统计。②深圳分公司按邮编识别地区，邮编录入有误或缺失的暂归入其他。

3.5 开户代理机构一览表

The Overview of Account-Opening Agencies

序号	开户代理机构名称	通讯地址	联系人	联系电话
1	爱建证券有限责任公司	上海市复兴东路 673 号三楼	张伟	021-63341333-283
2	北方证券有限责任公司	上海市浦东新区浦东南路 500 号国家开发银行大厦 1315 室/1406 室	韩颖/田野	021-58885182/ 021-58886222
3	北京证券有限责任公司	北京市海淀区车公庄西路乙 19 号华通大厦 B12 层	吴军征 黄灿林	010-88018395 13601233971
4	渤海证券有限责任公司	天津市河西区宾水道 3 号	刘昕	022-28451694
5	财富证券有限责任公司	湖南省长沙市芙蓉中路二段 80 号顺天国际财富中心 26 层	罗峰	0731-4403350 4403348
6	财通证券经纪有限责任公司	浙江省杭州市解放路 111 号金钱大厦	官勇华	0571-87828068
7	长财证券经纪有限责任公司	长春市宽城区珠江路 439 号/长春市珠江路 35 号	王岩/张春杰	0431-2946531/2942299
8	长城证券有限责任公司	深圳市深南大道 6008 号特区报业大厦 14 楼	陈军	0755-83515593
9	长江证券有限责任公司	武汉市汉口新华下路特 8 号	万励/李斌	027-65799697/65799827
10	常州证券有限责任公司	常州市延陵西路 59 号常州投资广场 1811 室	胡东伟	0519-8103333-8020
11	成都证券经纪有限责任公司	成都市东城根上街 95 号	王丹	028-86690125
12	川财证券经纪有限公司	成都市中新街 49 号锦贸大厦 19 楼	雷涛/时飞、 喻晓娟	028-86583035/86583033/86718 552
13	大连证券有限责任公司	大连市中山区人民路 26 号人寿大厦 25 层	张广顺 刘泓洋	0411-2539792 2539793 0411-2825975
14	大鹏证券有限责任公司	深圳市深南中路电子科技大厦 C 座 8 楼	畅亚军/刘敏 张 彦春	0755-83296064/13802206618
15	大通证券股份有限公司	大连市中山区人民路 24 号平安大厦	迟作钢/王斌	0411-2539636/2539636
16	大同证券经纪有限责任公司	山西省大同市大北街 13 号	赵金堂/孔元礼	0352-2047930/2067766
17	德邦证券有限责任公司	上海市志丹路 158 号/上海市浦东南路 588 号浦发大厦 26 层	罗芳 /蔡俊峰	021-56073258/68590808-8116
18	德恒证券有限责任公司	上海市陆家嘴东路 166 号中保大厦七楼/8 楼	王立平/王晴	021-68419282-1914/68419282- 1303
19	第一创业证券有限责任公司	深圳市罗湖区笋岗路 12 号中民时代广场 B 座 25 层	江涛/梁静宜	0755-25832536,13823666161/2 5832402 13823666123
20	第一证券有限公司	珠海拱北情侣南路 259 号日华商业广场 A 区四楼	孙涛	0756-8283996
21	东北证券有限责任公司	吉林省长春市人民大街 138-1 号	刘丽萍,丁大力	0431-5604161,5687888-2086,5 680048 013904333967
22	东方证券有限责任公司	上海市巨鹿路 756 号/上海浦东大道 720 号国际航运大厦 20 层	蒋晓华/黄春华 韩晶	021-62568800-3026/50367888- 1127
23	东莞证券有限责任公司	东莞市莞城区可园南路 1 号金源中心 31 楼/29 楼	陈俊坚/刘妙霞	0769-2119342/2119348
24	东吴证券有限责任公司	苏州市石路爱河桥 26 号经纪分公司/苏州市十梓街 298 号	赵洪/刘先雁 龚 建中	0512-65582025/65582019 13812788377 0512-65158578
25	东海证券有限责任公司	常州延陵西路 59 号投资广场 1811	胡东伟	0519-8110042



续表

序号	开户代理机构名称	通讯地址	联系人	联系电话
26	方正证券有限责任公司	浙江省杭州市平海路1号证券登记中心	汤志坚	0571-87013767
27	福建闽发证券有限公司	福建省福州市五四路环球广场29层	叶青	0591-7804266 13805018360
28	福建省华福证券公司	福州五四路国际大厦15楼	黄颖新	0591-7841464 0591-7841143-23
29	广发华福证券有限责任公司	福建省福州市五四路157号新天地大厦八楼	欧阳颖琦	0591-87383612
30	富成证券经纪有限公司	上海浦东世纪大道1600号浦项商务广场12A	罗雁	021-68752905
31	富友证券经纪有限责任公司	上海市武宁南路518号	朱利民	021-52524588-285 021-52987581
32	甘肃证券有限责任公司	兰州市庆阳路281号民安大厦B-25层	梅建祥/安晨	0931-8440076-48/8440171-35
33	工行深圳市分行	深圳市深南东路金融中心北座	张利锐	82062756 82246400-1702 13332921698
34	光大证券有限责任公司	上海市张杨路1233号2503室清算中心	魏风云	021-68767908
35	光大证券有限责任公司	上海市浦东新区东南路528号上海证券大厦南塔15F	朱海琦	021-50817462 13311827291
36	广东民安证券经纪有限责任公司	广州市天河区体育东路118号财富广场东塔17-18楼	肖忆弓	020-38867471
37	广东证券股份有限公司	广州市解放南路123号2501室	矫健/刘智成	020-83271176-76570/83270541-76571
38	广发证券股份有限公司	广州市寺右新马路111-115号五羊新城广场22楼/广州市天河区天河北路183号大都会广场	许新航/林莉	020-87377546/020-87375781 13802533905
39	广州证券有限责任公司	广州市先烈中路69号东山广场主楼五楼	王江川	020-87322668
40	国都证券有限责任公司	北京东城区安外大街2号安贞大厦3层	么青/张瑞霞 李宁	010-65538806/64482090 64482828-337
41	国海证券有限责任公司	深圳市笋岗路12号中民时代广场B座30层/广西南宁市教育路7-1号	潘邦利	0755-82485855/0771-5324481 13607873339
42	国联证券有限责任公司	江苏省无锡市县前东街8号703室经纪业务部/无锡市中山路153号	周榕/吴涛	0510-2831662/2713589273166 2 13093003135
43	国盛证券有限责任公司	江西南昌永叔路15号信达大厦13楼	余岚	0791-6255642
44	国泰君安证券股份有限公司	上海市延平路135号	顾峥	021-62553372 13621817161
45	国信证券有限责任公司	深圳市红岭中路1012号21楼国信证券经纪管理总部	李小峰	0755-82133296
46	国元证券有限责任公司	合肥市寿春路179号国元大厦11楼	李晓云/孙礼菊 刘炜	0551-2634400-1126/1136
47	海通证券有限公司	上海市淮海中路98号金钟广场20楼2006室	董培华/刘爱华 王昱	021-53594566-2607/53858526 53594566-2607
48	汉唐证券有限责任公司	深圳市南山区华侨城汉唐大厦	肖雯	0755-26936267
49	航空证券有限责任公司	北京市朝阳区安华里外馆斜甲1号泰利明苑写字楼A座二区四层	王伟	010-85285225
50	和兴证券经纪有限责任公司	四川省成都市人民南路二段18号川信大厦10楼	李翔	028-86199421
51	河北财达证券经纪有限责任公司	石家庄市裕华西路158号24层(燕山大酒店)	李冬梅	0311-7013218-8027 13703312779

续表

序号	开户代理机构名称	通讯地址	联系人	联系电话
52	河北证券有限责任公司	河北省石家庄市裕华东路 81 号冶金大厦 1608 室	梁茹	0311-6076608
53	河南证券有限责任公司	郑州市经六路九号附三号	王秀娟	0371-59058357
54	黑龙江省证券公司	黑龙江省哈尔滨市道里区西二道街 2 号	杨玉标 徐春晖	0451-4696917 13804518097 0451-4655495
55	恒泰证券有限责任公司	呼和浩特市新城区东风路 111 号恒泰证券清算中心/呼和浩特市新城北街 62 号	李秀清/崔清琢	0471-4961277/6289751 13664886667
56	恒信证券有限责任公司	湖南省长沙市韶山北路 149 号通程国际大酒店 20 层	周静	0731-4118779/1397488890
57	恒远证券经纪有限公司	上海市徐家汇路 555 号广发银行大厦 4 楼 C 座	王峻 裴洪伟 (经纪部)	0512-8270491 021-63901673
58	红塔证券股份有限公司	云南省昆明市北京路 155 号附 1 号/红塔大厦 9 楼	吴寿昌/黄明 李尧	0871-3577398/3577398 3577932
59	宏源证券股份有限公司	北京市海淀区西直门北大街甲 43 号金运大厦 B 座 6 层机构管理总部/5 层	杨萍/徐洪文 于鹏	010-62267799-6311/6302 6501
60	华安证券有限公司	合肥市阜南路 166 号润安大厦 28 楼	蒿伟丽/马生科 徐波	0551-5161788/5161673 5161777
61	华创证券经纪有限责任公司	贵阳市中华北路 216 号华创证券大厦	郑雅韵/方雯	0851-6820115-1115/1110
62	华龙证券有限责任公司	兰州市静宁路 138 号东四楼/东五楼	张粤冰/郭华	0931-4890618/4890118
63	华泰证券有限责任公司	南京市中山东路 90 号华泰证券大厦	梁丽莉 张雪瑾	025-4457777-886 4457777-882
64	华西证券有限责任公司	四川省成都市陕西街 239 号	徐义	028-86150043
65	华鑫证券有限责任公司	上海市肇嘉浜路 750 号	陶晓燕/王伟勇	021-64332957/64339000-803
66	惠州证券有限责任公司	惠州麦地南路华侨新村 F 幢(原惠州登记公司所在地)	白显辉 范素英 杨青山	0752-2380068 13502432832 0752-2380058 0752-2380076
67	建行深圳市分行	深圳市深南东路金融中心南座	王侠 尧静波	13808832257 82488773 82488755
68	健桥证券股份有限公司	陕西西安高新一路 2 号志诚大厦 16 楼	李欣/苏毅 刘杰	029-88377300-8122/8377300-8 125 029-8377320
69	华林证券有限责任公司	广东省江门市港口路 1 号	郭慧燕	0750-3199183
70	江海证券经纪有限责任公司	黑龙江省哈尔滨市南岗区花园街 2 号 506 室	张国彬	0451-82837001
71	江门证券有限责任公司	广东省江门市港口路 1 号	郭慧燕	0750-3199183 13702282020
72	江南证券有限责任公司	江西省南昌市象山路 208 号	胡刚	0791-6776692、6750014
73	金通证券股份有限公司	杭州市凤起路 108 号国信房产大厦九楼	陈艳君	0571-85783749
74	金信证券有限责任公司	上海市长乐路 1219 号 17 楼	顾琳	021-64747751、64718888*1758
75	金元证券有限责任公司	深圳市深南大道 4001 号时代金融中心大厦 17 楼	余双梅	0755-83025623
76	巨田证券有限责任公司	深圳市福田区彩田南路证券大厦 23 楼	孙伟花	13603023186
77	昆仑证券有限责任公司	深圳市北环大道 7043 号青海大厦 3 楼	贾军轶/杨冬梅	0755-83547851/83547702
78	联讯证券经纪有限责任公司	广东省惠州市下埔路 14 号	汪俭	0752-2119384
79	联合证券有限责任公司	深圳市深南东路 5047 号发展银行大厦 10 楼	陈丹峰	0755-82493567
80	辽宁省证券公司	沈阳市沈河区惠工街 56 号/沈阳市和平区总站路 81 号	贾桂萍/张庆哲	024-22522017/22528539



续表

序号	开户代理机构名称	通讯地址	联系人	联系电话
81	洛阳市证券公司	河南洛阳市南昌路 98 号	张旭东	0379-4326940
82	民生证券有限责任公司	北京市朝阳区朝阳门外大街 16 号人壽大厦 1901 室/北京市复兴门内大街 158 号远洋大厦 F13	孙晖/马玉	010-85252656/66493585 13613864960
83	闽发证券有限责任公司	福州市五四路 158 号环球广场 28 层	叶青	0591-7804266
84	日信证券有限责任公司	内蒙古呼和浩特市锡林南路 40 号	薛放/符晓	0471-6292465/6292495
85	南京证券有限责任公司	南京市大钟亭 8 号	齐红	025-83367888-4101
86	平安证券有限责任公司	深圳八卦岭八卦三路平安大厦三楼	易胜	0755-82262888-3471
87	三江源证券经纪有限公司	青海省西宁市汇通大厦 53 号 6 楼	刘增义	0971-8251109
88	山东省齐鲁证券经纪有限公司	山东省济南市经十路 128 号计财部/济南小纬四路 30 号	彭亚冬/张建国	0531-2024149/7949533
89	山西证券有限责任公司	山西太原市府西街 69 号国贸大厦裙楼 5 层/ 太原市平原路 297 号	朱彦学/李月华 刘咏梅	0351-8686606/7322246 7325632
90	陕西开源证券经纪有限责任公司	陕西省西安市南四府街 11 号	程文娟/杨英	029-7622119/7611417
91	上海久联证券经纪有限责任公司	上海市曹杨路 430 号	沈勇	62446688-68342
92	上海远东证券有限公司	浦东南路 256 号华夏银行大厦 5 楼	毛勇锋	021-58788888-318
93	上海证券有限责任公司	上海市临平北路 19 号经济管理总部	戴晓云	021-65087006
94	沈阳诚浩证券经纪有限责任公司	沈阳市沈河区北站路 105 号/沈河区热闹路 51 号	宋亮/刘宇欣	024-22526166/22955479
95	申银万国证券股份有限公司	上海常熟路 171 号	董丽	021-54033888*2244
96	深圳市金牛证券经纪有限责任公司	深圳市华富路海外装饰大厦 A 座 11 楼	马明涛	0755-83255958
97	世纪证券有限责任公司	深圳市深南大道 7088 号招商银行大厦 41 层	夏尚	0755-83199599-8273
98	首创证券有限责任公司	北京市东城区东中街 29 号东环广场 B 座写字 楼 4 层 H-M 号	谈志琦	010-64182387
99	四川省天风证券有限责任公司	四川省成都市走马街 55 号友谊广场 B 座 19 楼/6 楼	江波/苏钢 郝海英	028-86711383 86711384/86712825
100	泰阳证券有限责任公司	湖南省长沙市新建西路 1 号	谢爱军	0731-5382345
101	天和证券经纪有限公司	杭州市孝女路 2-2 号	马坚岗	0571-87925133
102	天勤证券经纪有限公司	北京市东城区东直门外大街南二里庄 29 号甲	任津生	010-84481945
103	天同证券有限责任公司	济南市泉城路 180 号	李晓戎、李建	0531-6019999-6711/6015636
104	天一证券有限责任公司	上海市浦东桃林路 18 号环球广场 A 座 6 楼 /浙江省宁波开明街 417-427 号	孙振/陈颖 连逵	021-68558235/0574-87285225 13003754652
105	天元证券经纪有限公司	哈尔滨市香坊区珠江路 52 号	刘一俐	0451-82357079
106	万和证券经纪有限公司	深圳笋岗东路 1002 号宝安广场 A 座 27 楼	宋建京、叶爱东	0755-5170807
107	万联证券经纪有限责任公司	广州东风东路 836 号东峻广场三座 5 楼	高青松	020-87692556
108	万通证券有限责任公司	青岛市东海路 28 号	朱岩 郭震洪	0532-5023456 0532-5023457
109	蔚深证券有限责任公司	深圳振华路飞亚达大厦九楼	何庆	0755-3244172

续表

序号	开户代理机构名称	通讯地址	联系人	联系电话
110	武汉证券有限责任公司	武汉市沿江大道130号	李京/许芳	027-82775577/82775577
111	西安华弘证券经纪有限责任公司	西安市太白北路3号华弘大厦3楼	任大为	029-8497232
112	西北证券有限责任公司	北京市朝阳区惠新西街9号(资金运营部)/ 银川市民族北街15号	宋晓君/王伟	010-64916777/0951-6028284 6024653
113	西部证券股份有限公司	西安市东新街232号信托大厦16/17层	黄晓军	029-7406172
114	西藏证券经纪有限责任公司	拉萨市北京中路169号/上海虹口区辉河路 118号	刘秀群/栗彦、 刘军	0891-6829277/021-55540071
115	西南证券有限责任公司	重庆市渝中区临江支路2号合景大厦A座 22楼	郑勇/李忠实 文基智	023-63786571、 013808396190/63786196 63786304
116	厦门证券有限公司	厦门市莲前西路2号莲富大厦17楼	庄志虹/田彦辉 王毅宏	0592-5161145/5074469 13906041713
117	湘财证券有限责任公司	上海市银城东路139号华能大厦5楼经纪 总部	刘鹤民/吴敏志	021-68634518-8649/8632 13916606531
118	新华证券有限公司	长春市西安大路11号	龚咏梅	0431-8409491
119	新疆证券有限责任公司	新疆省乌鲁木齐市人民路13-1号	陈艳新	0991-8870975
120	新时代证券有限责任公司	北京市朝阳区兴隆西街2号白云大厦7层	苏成卫	010-66423531
121	信泰证券有限责任公司	江苏省南京市长江路88号1903室	张爱宁/虞兰	025-4784782/4784741
122	兴安证券有限责任公司	哈尔滨市道里区通江街188号	徐春晖	0451-84655495
123	兴业证券公司	福州市湖东路99号	魏良盈	0591-7501994
124	亚洲证券有限责任公司	上海市黄浦区九江路399号华盛大厦2楼/ 裙房	张沛/程莉 张永泽	021-63518989-8286/8283 63518252
125	云南证券有限责任公司	云南昆明市青年路400号	毛竹	0871-3108504 0871-6696292
126	招商证券股份有限公司	深圳市益田路江苏大厦A座43层4307房 财务部清算中心/A座位8-45层	龙嘉/刘益和 黄燕	0755-82944620/82943229 13602526624 82960032
127	浙江证券有限责任公司	杭州市中河中路228号京晋大厦	汤志坚(经纪管理 部) 李爱娟 (深圳营业部)	0571-87013767/13305719757 83248809
128	中富证券有限责任公司	上海静安区南京西路1468号中欣大厦17层	熊瑛/张振昊	021-62476666-6706/6024
129	中关村证券股份有限公司	北京朝阳区裕民路12号中国国际科技会展 中心中段11层	魏景晖/马尔新	010-82029888-1209/1207
130	中国建银投资证券有限责任公司	深圳市嘉宾路4028号太平洋商贸大厦 2412房	温勇	0755-82138888-541
131	中国科技证券有限责任公司	上海市延长西路521号	法薇	021-56956478, 36050796
132	中国民族证券有限责任公司	北京市西城区复内大街49号民族文化宫 305室	曹金玉/蒋晶晶	010-66020227/66020264
133	中国银河证券有限责任公司	北京市西城区金融大街35号国企大厦C座 702房	董静/袁瑞瓦	010-66568554/010-66568727
134	中期证券经纪有限责任公司	上海徐家汇路555号三楼D座	朱小文	021-63901671
135	中天证券有限责任公司	辽宁省沈阳市沈河区小西路119号	田宇	024-22892820



续表

序号	开户代理机构名称	通讯地址	联系人	联系电话
136	中信建投证券有限责任公司	上海市徐家汇路 550 号 1305 室	夏立珉	021-54905392
137	中信万通证券有限责任公司	青岛市东海西路 28 号	段焱	0532-5023457
138	中信证券股份有限公司	北京市朝阳区新源南路 6 号京城大厦 24 层	李文	010-84864818-63687
139	中信证券有限公司	深圳市笋岗西路 12 号中民时代广场 B 座 33 层	吴俊文 李文	82485096 82485172
140	中山证券有限责任公司	深圳市福田区益田路江苏大厦 B 座 15 楼	曾斌	0755-82943531
141	中银国际证券有限责任公司	上海浦东银城中路 200 号中银大厦 40F	赵磊	021-68604866-8301
142	中原证券有限责任公司	河南省郑州市经三路 15 号广汇国贸大厦	赵迎红	0371-5585661
143	众成证券经济有限公司	深圳市福田区百花西路长怡花园 A 座 2D	管晓亮	0755-83619506
144	工行上海分行	上海市河南中路 505 号	朱肖红	021-63525987

四、发 行 人

Issuer



4.1 2004-2005 年各年证券发行人家数 Number of Securities Issuers (2004-2005)

年份 Year	沪市 Shanghai		深市 Shenzhen	
	2004	2005	2004	2005
一、股票发行人家数 (家) Number of Stock Issuers	837	834	541	548
1. 只发 A 股 A Share Only	783	780	485	493
2. 只发 B 股 B Share Only	10	10	14	13
3. 既发 A 股又发 B 股 A and B Shares	44	44	42	42
二、债券发行人家数 (家) Number of Bonds Issuers	35	51	19	20
1. 只发企业债 Enterprise Bonds Only	16	33	6	9
2. 只发可转债 Convertible Bonds Only	19	18	13	11
3. 既发企业债又发可转债 Enterprise Bonds and Convertible Bonds	0	0	0	0

注：①如果一家债券发行人发行两种以上债券，按一家债券发行人统计。②既发股票又发债券指既发股票又发可转债。

4.2 2005 年证券发行情况

Securities Issued in 2005

	沪市 Shanghai	深市 Shenzhen
一、股票发行及送股、转增股只数（只）Number of Stock Issuing	214	152
首发 First Issuing	3	12
增发 Secondary Issuing	4	0
配股 Right Issuing	1	1
送股、公积金转增股 Bonus Shares	206	139
二、股票发行及送股、转增股面值（亿元）Par Value of Stock Issuing (¥ 100 Mil.)	395.76	163.64
（一）首发 First Issuing	51.89	13.79
1. 国家股、国有法人股 State-owned Shares & Legal Person's Shares	43.25	2.77
2. 其他非流通股 Other Non-negotiable Shares	0.97	6.73
3. 流通股 Negotiable Shares	7.67	4.29
（二）增发 Secondary-Issuing	52.30	0.00
1. 国家股、国有法人股 State-Owned Shares & Legal Person's Shares	30.00	0.00
2. 其他非流通股 Other Non-negotiable Shares	0.00	0.00
3. 流通股 Negotiable Shares	22.30	0.00
（三）配股 Right Issuing	0.27	0.28
1. 国家股、国有法人股 State-owned Shares & Legal person's Shares	0.00	0.00
2. 其他非流通股 Other Non-negotiable Shares	0.00	0.00
3. 流通股 Negotiable Shares	0.27	0.28
（四）送股、公积金转增股 Bonus Shares	291.30	149.57
1. 国家股、国有法人股 State-owned Shares & Legal person's Shares	98.12	29.65
2. 其他非流通股 Other Non-negotiable Shares	38.44	18.83
3. 流通股 Negotiable Shares	154.73	101.09
三、债券发行只数（只）Number of Bond issuing	40	19
（一）首发 First issuing	40	19
国债 T-Bonds	15	15
企业债券 Enterprise Bonds	25	4
可转换债券 Convertible Bonds	0	0



续表

	沪市 Shanghai	深市 Shenzhen
(二) 增发 Secondary-Issuing	0	0
国债 T-Bonds	0	0
企业债券 Enterprise Bonds	0	0
可转换债券 Convertible Bonds	0	0
四、债券发行面额 (亿元) Par Value of Bonds Issuing (¥ 100 Mil.)	109.34	3.95
(一) 首发 First issuing	109.34	3.95
国债 T-Bonds	91.81	1.62
企业债券 Enterprise Bonds	17.53	2.33
可转换债券 Convertible Bonds	0.00	0.00
(二) 增发 Secondary-Issuing	0.00	0.00
国债 T-Bonds	0.00	0.00
企业债券 Enterprise Bonds	0.00	0.00
可转换债券 Convertible Bonds	0.00	0.00
五、基金发行只数 (只) Number of Funds Issuing	0	0
初募 First Issuing	0	0
扩募 Secondary-Issuing	0	0
六、基金发行面额 (亿元) Par Value of Funds Issuing (¥ 100 Mil.)	0.00	0.00
初募 First Issuing	0.00	0.00
扩募 Secondary-Issuing	0.00	0.00

注：①本表按登记完成统计。②沪市首发企业债指当年上市的企业债。③沪市配股包括网上和网下配股。

4.3a 2005 年沪市新发行股票一览表

New Issued Stocks in 2005

代码 Code	股票简称 Name of Stocks	发行方式 Issuing Method	发行登记日期 Issuing Register Date	总股本（万股） Total Issued Capitalization (10,000)	流通股本（万股） Negotiable Capitalization (10,000)
600027	华电国际	市值配售	20050203	459,005.62	56,900.00
600472	包头铝业	市值配售	20050509	43,100.00	14,000.00
600970	中材国际	市值配售	20050407	16,800.00	5,800.00

注：①新发行股票指当年首发的股票。②发行登记日期指完成登记日期。③总股本、流通股本按首发登记完成时的情况统计。



4.3b 2005年深市新发行股票一览表

New Issued Stocks in 2005

代码 Code	股票简称 Name of Stocks	发行方式 Issuing Method	发行登记日期 Issuing Register Date	总股本(万股) Total Issued Capitalization (10,000)	流通股本(万股) Negotiable Capitalization (10,000)
002039	黔源电力	网下投标询价配售 网上市值配售	2005.3.1	14,025.60	5,000.00
002040	南京港	网下投标询价配售 网上市值配售	2005.3.18	15,367.00	3,850.00
002041	登海种业	网下投标询价配售 网上市值配售	2005.4.12	8,800.00	2,200.00
002042	飞亚股份	网下投标询价配售 网上市值配售	2005.4.20	10,000.00	4,000.00
002043	兔宝宝	网下投标询价配售 网上市值配售	2005.4.27	12,200.00	4,200.00
002044	江苏三友	网下投标询价配售 网上市值配售	2005.5.10	12,500.00	4,500.00
002045	广州国光	网下投标询价配售 网上市值配售	2005.5.16	10,000.00	3,000.00
002046	轴研科技	网下投标询价配售 网上市值配售	2005.5.19	6,500.00	2,500.00
002047	成霖股份	网下投标询价配售 网上市值配售	2005.5.24	20,133.00	5,100.00
002048	宁波华翔	网下投标询价配售 网上市值配售	2005.5.26	9,500.00	3,000.00
002049	晶源电子	网下投标询价配售 网上市值配售	2005.5.30	7,550.00	2,500.00
002050	三花股份	网下投标询价配售 网上市值配售	2005.5.31	11,300.00	3,000.00

注：①新发行股票指当年首发的股票。②发行登记日期指完成登记日期。③总股本、流通股本按首发登记完成时的情况统计。

4.4a 2005年沪市新发行债券一览表

New Issued Bonds in Shanghai in 2005

代码 Code	债券简称 Name of Bond	流通量(元) Listed Volume	年利率% Interest Rate %	到期日 Maturity Date	上市日期 Listing Date
010501	05 国债(1)	1,160,304,000	4.44	20150228	20050311
010502	05 国债(2)	3,050,198,000	贴现发行	20060315	20050321
010503	05 国债(3)	348,755,000	3.30	20100426	20050510
010504	05 国债(4)	2,309,055,000	4.11	20250515	20050525
010505	05 国债(5)	321,333,000	3.37	20120525	20050603
010506	05 国债(6)	194,835,000	贴现发行	20060615	20050622
010507	05 国债(7)	34,760,000	1.58	20070715	20050725
010508	05 国债(8)	28,460,000	1.93	20080815	20050825
010509	05 国债(9)	57,900,000	2.83	20120825	20050905
010510	05 国债(10)	43,000,000	贴现发行	20060915	20050922
010511	05 国债(11)	466,500,000	2.14	20101020	20051031
010512	05 国债(12)	1,031,000,000	3.65	20201115	20051124
010513	05 国债(13)	116,600,000	3.01	20121125	20051206
010514	05 国债(14)	8,000,000	1.75	20071215	20051226
010515	05 国债(15)	10,000,000	贴现发行	20060326	20051230
120307	03 浦发债	333,660,000	4.29	20130112	20050616
120308	03 沪杭甬	115,500,000	4.29	20130123	20050812
120309	03 苏交通	269,274,000	4.61	20131120	20051026
120485	04 国电(1)	57,280,000	5.30	20140921	20050908
120486	04 国电(2)	5,908,000	5.60	20190921	20050908
120488	04 京地铁	25,000,000	5.05	20141214	20050830
120489	04 南网(1)	20,000,000	5.30	20140916	20051026
120490	04 南网(2)	0	5.60	20190916	20051026
120501	05 申能债	23,000,000	5.05	20150201	20050718
120502	05 苏园建	61,000,000	5.05	20150518	20050722
120503	05 渝水务	13,000,000	5.05	20150425	20050801
120505	05 华电债	53,000,000	4.98	20150629	20050906



续表

代码 Code	债券简称 Name of Bond	流通量(元) Listed Volume	年利率% Interest Rate %	到期日 Maturity Date	上市日期 Listing Date
120506	05 大唐债	19,510,000	5.28	20200428	20050826
120508	05 铁道债	83,494,000	4.85	20200728	20050909
120509	05 国网(1)	199,539,000	4.98	20150707	20050912
120510	05 国网(2)	46,000,000	浮动 4.5	20150707	20050912
120511	05 沪建(1)	86,585,000	4.98	20150726	20050927
120512	05 沪建(2)	38,760,000	4.00	20200726	20050927
120516	05 中电投	41,860,000	4.98	20150711	20050926
120517	05 京能(1)	77,450,000	4.80	20100705	20051125
120518	05 京能(2)	20,000,000	4.95	20120705	20051125
120519	05 华能债	116,010,000	5.02	20150704	20051116
120520	05 杭城建	16,945,000	5.02	20150619	20051229
120521	05 国航债	23,920,000	4.50	20150906	20051215
120522	05 铁通债	6,675,000	4.60	20150817	20051220

注：①沪市新发行国债、可转债指当年首发的债券，新发企业债指当年上市的企业债；深市新发行债券指当年首发的债券。②沪市债券的流通量指首发登记完成时的登记数量。

4.4b 2005 年深市新发行债券一览表

New Issued Bonds in Shenzhen in 2005

代码	债券简称	流通量 (元)	年利率%	到期日	上市日期
100501	国债 0501	3,000,000	4.44	2015.2.28	2005.3.11
100502	国债 0502	140,000,000	贴现式	2006.3.15	2005.3.21
100503	国债 0503	10,000,000	3.30	2010.4.26	2005.5.10
100504	国债 0504	0	4.11	2025.5.15	2005.5.25
100505	国债 0505	5,000,000	3.37	2012.5.25	2005.6.3
100506	国债 0506	2,000,000	贴现式	2006.6.15	2005.6.22
100507	国债 0507	1,000,000	1.58	2007.7.15	2005.7.26
100508	国债 0508	1,000,000	1.93	2008.8.15	2005.8.25
100509	国债 0509	0	2.83	2012.8.25	2005.9.5
100510	国债 0510	0	贴现式	2006.9.15	2005.9.22
100511	国债 0511	0	2.14	2010.10.20	2005.10.31
100512	国债 0512	0	3.65	2020.11.15	2005.11.24
100513	国债 0513	0	3.01	2012.11.25	2005.12.6
100514	国债 0514	0	1.75	2007.12.15	2005.12.26
100515	国债 0515	0	贴现式	2006.3.26	2005.12.30
111024	04 华电 1	65,060,000	5.40	2014.9.28	2005.9.7
111025	04 华电 2	0	浮动利率	2014.9.28	2005.9.7
111026	05 粤交通	29,794,000	5.30	2020.6.28	2005.10.18
111027	05 石油债	137,820,000	4.11	2013.10.27	2005.12.12



4.5 2005 年股票发行地区分布

Regional Distribution of Stocks Issued in 2005

地区 Area	沪市 Shanghai				深市 Shenzhen			
	股票发行人家数(家) Number of Stock Issuers		发行股本(万股) Total Issued Capitalization(10,000)		股票发行人家数(家) Number of Stock Issuers		发行股本(万股) Total Issued Capitalization(10,000)	
	本期增减 Change	期 末 数 End of 2005	本期增减 Change	期 末 数 End of 2005	本期增减 Change	期 末 数 End of 2005	本期增减 Change	期 末 数 End of 2005
安 徽	0	27	56,338.39	1,162,435.30	1	18	83,192.66	632,764.16
北 京	1	65	462,914.79	12,337,482.31	0	28	115,796.13	1,343,785.06
福 建	0	29	14,724.31	927,680.73	0	15	9,510.00	343,352.29
甘 肃	0	11	6,000.00	427,278.72	0	6	0.00	102,097.08
广 东	-1	26	69,538.88	1,467,110.05	1	48	79,343.92	2,168,316.44
广 西	0	10	76,400.41	320,975.25	0	11	9,978.88	274,596.56
贵 州	0	9	9,205.00	205,220.20	1	8	15,625.60	193,241.45
海 南	0	8	2,133.60	226,136.41	0	15	68,006.63	695,698.57
河 北	0	19	94,051.79	881,992.05	0	14	79,839.92	834,211.74
河 南	0	20	-8,963.43	909,813.66	1	13	34,850.00	470,614.67
黑 龙 江	-1	21	-4,447.19	1,008,214.51	0	8	0.00	162,268.99
湖 北	0	33	2,720.00	1,778,768.16	-2	26	-58,835.48	709,731.60
湖 南	0	20	43,093.34	507,531.96	0	25	29,429.56	860,836.46
吉 林	0	20	44,440.05	649,810.11	0	14	-6,381.79	757,300.92
江 苏	0	60	152,730.64	2,334,076.15	2	27	62,605.19	969,251.93
江 西	0	16	15,114.51	536,753.49	0	8	0.00	251,163.57
辽 宁	0	23	27,072.54	785,282.14	-2	24	-25,209.58	1,168,305.47
内 蒙 古	1	16	204,139.30	901,050.67	0	5	0.00	188,048.18
宁 夏	0	4	0.00	67,709.25	0	7	4,931.24	169,883.57
青 海	0	5	6,600.00	134,367.48	0	3	0.00	111,740.54
山 东	1	48	629,133.99	2,778,074.35	1	27	96,871.46	998,176.22
山 西	0	13	3,600.00	419,031.35	0	9	40,400.00	532,839.79
陕 西	-2	15	-55,053.74	342,258.39	0	12	25,860.08	322,389.14
上 海	0	139	751,778.30	11,981,690.16	0	3	6,675.00	29,650.00
深 圳	0	6	382,216.22	1,325,173.38	1	67	240,537.19	2,918,118.57
四 川	-1	34	-8,723.97	963,628.93	0	32	57,683.66	1,244,976.14
天 津	0	15	6,665.81	668,398.61	0	7	14,269.49	446,110.59
西 藏	0	5	0.00	67,116.67	0	0	0.00	0.00
新 疆	0	21	16,098.45	681,324.90	0	5	0.00	150,176.26
云 南	0	13	33,580.03	268,314.03	0	8	4,831.27	289,064.94
浙 江	-1	59	135,375.47	1,795,980.09	3	23	84,152.50	421,671.16
重 庆	0	14	0.00	323,069.13	0	12	14,420.88	345,625.22
其 他	0	0	0.00	0.00	1	7	20,437.31	113,231.50
合 计	-3	824	3,168,477	49,183,749	8	535	1,108,821.72	20,219,238.78

注：①按发行人的联系地址统计。②统计对象为发行 A 股的发行人，包括已在我公司办理发行登记，但尚未在交易所上市的公司以及已从交易所退市但尚未在我公司办理退出登记的公司。③发行家数指首次发行的家数；发行股本包括首发、增发、送股、配股后的股本，不包括 B 股股本。

4.6 2005 年股本结构

Capitalization Structure in 2005

单位：百万股

	期初数 No.at the Beginning of 2005	比重 %	本期增减 Change				期末数 No.at the End of 2005	比重 %
			首发 First Issuing	配股 Right Issuing	送股 Bonus Shares	其他 Others		
一、股本总数 Total Capitalization	470,169.54	100.00	5,189.07	5.76	30,287.36	-3,463.59	502,188.14	100.00
二、流通股股数 Negotiable Shares	137,168.49	29.17	767.00	5.76	16,596.33	63,708.45	218,246.03	43.46
已上市部分 Listed Shares	136,673.03	29.07	767.00	5.76	16,575.46	2,384.05	156,405.30	31.14
A 股 A-shares	126,656.21	26.94	767.00	5.76	16,241.64	2,384.04	146,054.65	29.08
B 股 B-shares	10,016.82	2.13	0.00	0.00	333.82	0.01	10,350.65	2.06
(二) 暂未上市部分 Non-listed Shares	495.46	0.11	0.00	0.00	20.87	61,324.40	61,840.73	12.31
A 股 A-shares	495.46	0.11	0.00	0.00	20.87	61,324.40	61,840.73	12.31
B 股 B-shares	0.00	0.00	0.00	0.00	0.00	0.00	0.00	0.00
三、非流通股股数 Non-negotiable Shares	333,001.05	70.83	4,422.07	0.00	13,691.03	-67,172.04	283,942.11	56.54
国家股 State-owned Shares	151,312.69	32.18	3,011.08	0.00	1,851.18	-29,305.66	126,869.29	25.26
国有法人股 State-owned Legal Person's Shares	121,430.97	25.83	1,314.35	0.00	7,993.13	-21,588.85	109,149.60	21.73
境内法人股 Domestic Legal Person's Shares	54,519.48	11.60	96.64	0.00	3,299.88	-15,374.36	42,541.64	8.47
境外法人股 Foreign Legal Person's Shares	5,201.09	1.11	0.00	0.00	518.57	-480.22	5,239.44	1.04
职工股 Staff Shares	386.00	0.08	0.00	0.00	28.27	-315.88	98.39	0.02
优先股 Perference Shares	18.90	0.00	0.00	0.00	0.00	0.00	18.90	0.00
其他 others	131.92	0.03	0.00	0.00	0.00	-107.07	24.85	0.00



续表

	期初数 No.at the Beginning of 2005	比重 %	本期增减 Change				期末数 No.at the End of 2005	比重 %
			首发 First Issuing	配股 Right Issuing	送股 Bonus Shares	其他 Others		
股本总数 Total Capitalization	201,978.28	100.00	1,401.57	27.71	14,943.07	-3,732.77	214,617.86	100.00
二、流通股股数 Negotiable Shares	82,786.48	40.99	1,376.31	27.71	10,095.43	21,182.88	115,468.81	53.80
已上市部分 Listed Shares	82,786.48	40.99	569.39	27.71	9,812.24	616.73	93,812.55	43.71
A 股 A-shares	73,052.97	36.17	569.39	27.71	8,275.07	430.08	82,355.22	38.37
B 股 B-shares	9,733.51	4.82	0.00	0.00	1,537.17	186.65	11,457.33	5.34
(二) 暂未上市部分 Non-listed Shares	0.00	0.00	806.92	0.00	283.19	20,566.15	21,656.26	10.09
A 股 A-shares	0.00	0.00	806.92	0.00	283.19	20,566.15	21,656.26	10.09
B 股 B-shares	0.00	0.00	0.00	0.00	0.00	0.00	0.00	0.00
三、非流通股股数 Non-negotiable Shares	119,191.80	59.01	25.26	0.00	4,847.64	-24,915.65	99,149.05	46.20
国家股 State-owned Shares	35,160.75	17.41	0.00	0.00	523.64	-6,169.85	29,514.54	13.75
国有法人股 State-owned Legal Person's Shares	47,178.59	23.36	0.00	0.00	2,440.97	-13,245.53	36,374.03	16.95
境内法人股 Domestic Legal Person's Shares	34,230.31	16.95	0.00	0.00	1,785.25	-5,544.24	30,471.32	14.20
境外法人股 Foreign Legal Person's Shares	2,443.55	1.21	0.00	0.00	86.27	55.24	2,585.06	1.20
职工股 Staff Shares	178.60	0.09	25.26	0.00	11.51	-11.27	204.10	0.10
其他 others	0.00	0.00	0.00	0.00	0.00	0.00	0.00	0.00

注：①股数包括已在我公司办理发行登记但尚未在交易所上市的股票股数和已从交易所退市但尚未在我公司办理退市登记的股票股数；上海分公司纯 B 股上市公司的非流通股暂未纳入计算。②流通股发行后暂未上市、配股后暂未上市、送股后暂未上市、配售后暂未上市股份归入“暂未上市部分”项。

4.7 2005 年证券质押情况

Securities Pledge in 2005

	沪 市 Shanghai	深 市 Shenzhen	合 计 Total
一、期末质押证券面值（万元） Par Value of Securities Pledged by the End of 2005 (¥10,000)	2,630,223.72	1,774,329.92	4,404,553.64
二、本期质押登记笔数（笔） Number of Pledges	1,536	3,223	4,759
三、本期解除质押笔数（笔） Number of Pledge Release	1,948	1,560	3,508
四、期末质押涉及的证券只数（只） Number of Securities Pledged by the end of 2005	523	363	886

注：①本表仅统计我公司直接办理的质押业务。②质押登记笔数上海分公司根据质押业务编号计算质押登记笔数，有一个编号计一笔；深圳分公司对于流通股的质押按照同一股东、同一日期、在同一席位下、向同一特别席位做质押的所有记录算为一笔质押，对于非流通股的质押则录入一笔质押记录算为一笔质押。



4.8 2005 年证券冻结情况 Securities Freezed in 2005

	沪 市 Shanghai	深 市 Shenzhen	合 计 Total
一、期末冻结证券面值（万元） Par Value of Securities Freezed by the end of 2005	27.16	1,101,848.73	1,101,875.89
二、期末冻结账户数（户） No. of Accounts Freezed by the end of 2005	3	833	836
三、本期办理冻结笔数（笔） Number of Freezing	778	1,102	1,880
四、本期解除冻结笔数（笔） Number of Freezing Release	863	1,194	2,057
五、期末冻结涉及的证券只数（只） Number of Securities freezed by the end of 2005 ^①	1	343	344

注：①本表仅统计我公司直接办理的司法冻结情况。②流通股包括已上市的和暂未上市的流通股。③冻结笔数按实际记录笔数计算。

4.9 2004-2005 年各年上市公司发放现金红利情况

Dividend Distribution of Listed Companies (2004-2005)

项 目 Items	沪 市 Shanghai		深 市 Shenzhen	
	2004	2005	2004	2005
发放 A 股红利 A Share Dividend Distribution by SD&C				
发放现金红利公司家数 (家) Number of Listed Companies with Dividend Distribution	423	496	203	240
发放现金红利的股本数 (万) Shares Involved in Dividend Distribution(10,000)	7,265,373.39	9,657,069.69	9,046,373.34	12,096,707.24
发放现金红利总金额 (万元) Total Amount of Dividend (¥10,000)	882,858.69	1,552,670.94	1,447,284.12	1,838,153.82
其中: 流通股 Negotiable Shares	880,867.12	1,547,880.62	528,637.96	588,036.66
非流通股 Non-negotiable Shares	1,991.57	4,790.32	918,646.16	1,250,117.16
平均每股分红 (元) Average Dividend perShare	0.12	0.161	0.16	0.15
发放 B 股红利 B Share Dividend Distribution by SD&C				
发放现金红利公司家数 (家) Number of Listed Companies of Dividend Distribution	20	24	27	26
发放现金红利的股本数 (万) Shares of Dividend Distribution (10,000)	446,242.12	538,090.10	570,876.64	640,664.57
发放现金红利金额 (万美元/ 万港元) Total dividend(\$USD10,000/ \$HKD10,000)	6,493.51	9,824.62	91,381.52	128,503.24
平均每股分红 (美元/港元) Average Dividend per share (\$USD/\$HKD)	0.01	0.018	0.16	0.20

注: ①发放现金红利金额=每股税前红利*股权登记日总股本。②按股权登记日统计。



4.10a 2005年沪市上市公司红利分配一览表

Summary for Dividend Distribution of Listed Companies in Shanghai in 2005

股票代码 Code	股票简称 Name of Stocks	每股税前红利 (元) Dividend per Share before Tax	每股税后红利 (元) Dividend per Share after Tax	股权登记日 Record Date	除息日 Ex-Date	红利发放日 Dividend Distribution Date	红利分配总金额 (万元) Total Dividend (¥10,000)
600000	浦发银行	0.12	0.10	2005-5-11	2005-5-12	2005-5-16	10,800.00
600001	邯郸钢铁	0.15	0.09	2005-8-11	2005-8-12	2005-8-19	7,682.09
600002	齐鲁石化	0.18	0.16	2005-6-23	2005-6-24	2005-6-29	6,300.00
600004	G 穗机场	0.25	0.23	2005-7-14	2005-7-15	2005-7-21	10,000.00
600005	G 武钢	0.25	0.20	2005-5-20	2005-5-23	2005-5-27	47,400.00
600006	东风汽车	0.08	0.07	2005-6-27	2005-6-28	2005-7-1	4,500.00
600007	中国国贸	0.20	0.18	2005-6-15	2005-6-16	2005-6-22	3,120.00
600008	首创股份	0.12	0.11	2005-6-16	2005-6-17	2005-6-24	3,600.00
600009	上海机场	0.10	0.08	2005-5-20	2005-5-23	2005-5-27	7,569.58
600010	包钢股份	0.20	0.13	2005-11-11	2005-11-14	2005-11-17	10,564.60
600011	华能国际	0.25	0.23	2005-6-21	2005-6-22	2005-6-28	12,500.00
600012	皖通高速	0.10	0.09	2005-7-14	2005-7-15	2005-7-20	2,500.00
600015	华夏银行	0.10	0.08	2005-6-1	2005-6-2	2005-6-8	12,000.00
600016	G 民生	0.07	0.02	2005-4-15	2005-4-18	2005-4-22	10,943.32
600018	G 上港	0.30	0.27	2005-6-10	2005-6-13	2005-6-17	12,600.00
600018	G 上港	1.00	1.00	2005-8-18	0001-01-01	2005-8-24	42,000.00
600019	G 宝钢	0.32	0.29	2005-6-10	2005-6-13	2005-6-16	124,064.00
600020	中原高速	0.10	0.09	2005-7-26	2005-7-27	2005-8-2	2,800.00
600021	G 上电	0.21	0.17	2005-5-16	2005-5-17	2005-5-20	5,040.00
600022	济南钢铁	0.50	0.40	2005-5-26	2005-5-27	2005-6-2	11,000.00
600026	G 中海	0.15	0.14	2005-6-20	2005-6-21	2005-6-28	5,250.00
600027	华电国际	0.04	0.03	2005-6-23	2005-6-24	2005-6-29	1,991.50
600028	中国石化	0.08	0.07	2005-6-3	2005-6-6	2005-6-27	22,400.00
600028	中国石化	0.04	0.04	2005-9-20	2005-9-21	2005-9-30	11,200.00
600030	G 中信	0.05	0.05	2005-7-14	2005-7-15	2005-7-21	2,000.00
600031	G 三一	0.80	0.80	2005-6-15	0001-01-01	2005-6-21	4,800.00
600031	G 三一	0.20	0.18	2005-6-29	2005-6-30	2005-7-5	1,620.00
600033	福建高速	0.35	0.32	2005-6-15	2005-6-16	2005-6-22	10,080.00
600035	楚天高速	0.07	0.06	2005-6-15	2005-6-16	2005-6-22	1,820.00

续表

股票代码 Code	股票简称 Name of Stocks	每股税前红利 (元) Dividend per Share before Tax	每股税后红利 (元) Dividend per Share after Tax	股权登记日 Record Data	除息日 Ex-Date	红利发放日 Dividend Distribution Date	红利分配总金额 (万元) Total Dividend (¥10,000)
600036	招商银行	0.11	0.10	2005-6-17	2005-6-20	2005-6-24	19,800.70
600037	歌华有线	0.15	0.14	2005-7-1	2005-7-4	2005-7-8	1,560.03
600038	哈飞股份	0.10	0.09	2005-7-5	2005-7-6	2005-7-12	1,482.00
600050	中国联通	0.03	0.03	2005-6-23	2005-6-24	2005-6-30	21,125.00
600051	宁波联合	0.10	0.09	2005-6-8	2005-6-9	2005-6-15	853.98
600054	黄山旅游	0.10	0.09	2005-6-22	2005-6-23	2005-6-29	520.00
600055	万东医疗	0.08	0.07	2005-6-10	2005-6-13	2005-6-17	405.60
600058	五矿发展	0.20	0.18	2005-6-23	2005-6-24	2005-6-30	4,680.00
600059	古越龙山	0.20	0.18	2005-6-24	2005-6-27	2005-7-1	2,129.40
600060	海信电器	0.10	0.09	2005-7-14	2005-7-15	2005-7-21	2,038.40
600063	皖维高新	0.08	0.07	2005-6-27	2005-6-28	2005-7-6	792.00
600064	南京高科	0.20	0.18	2005-6-16	2005-6-17	2005-6-24	3,109.75
600066	宇通客车	0.50	0.40	2005-4-18	2005-4-19	2005-4-26	7,029.24
600067	G 冠城	0.05	0.04	2005-7-19	2005-7-20	2005-7-26	869.43
600068	葛洲坝	0.03	0.03	2005-8-4	2005-8-5	2005-8-11	1,037.40
600070	浙江富润	0.10	0.09	2005-7-7	2005-7-8	2005-7-13	486.72
600074	中达股份	0.05	0.04	2005-6-28	2005-6-29	2005-7-5	874.80
600079	G 人福	0.02	0.02	2005-5-20	2005-5-23	2005-5-27	233.76
600081	东风科技	0.15	0.12	2005-5-30	2005-5-31	2005-6-3	1,175.85
600082	海泰发展	0.03	0.02	2005-8-1	2005-8-2	2005-8-8	356.35
600085	同仁堂	0.25	0.23	2005-7-6	2005-7-7	2005-7-14	3,237.54
600087	G 水运	0.20	0.16	2005-5-20	2005-5-23	2005-5-27	3,666.29
600088	中视传媒	0.05	0.05	2005-7-28	2005-7-29	2005-8-4	390.00
600089	特变电工	0.10	0.09	2005-7-22	2005-7-25	2005-7-29	1,695.41
600096	云天化	0.40	0.36	2005-6-17	2005-6-20	2005-6-24	6,755.97
600098	G 广控	0.20	0.08	2005-5-10	2005-5-11	2005-5-19	7,080.00
600099	林海股份	0.05	0.05	2005-8-2	2005-8-3	2005-8-10	456.00
600100	G 同方	0.10	0.08	2005-6-2	2005-6-3	2005-6-8	2,730.31
600101	明星电力	0.02	0.01	2005-7-15	2005-7-18	2005-7-22	228.01
600102	莱钢股份	0.40	0.36	2005-6-15	2005-6-16	2005-6-21	8,112.00
600103	青山纸业	0.01	0.01	2005-6-9	2005-6-10	2005-6-17	446.42
600104	G 上汽	0.25	0.23	2005-6-21	2005-6-22	2005-6-27	24,569.99



续表

股票代码 Code	股票简称 Name of Stocks	每股税前红利 (元) Dividend per Share before Tax	每股税后红利 (元) Dividend per Share after Tax	股权登记日 Record Date	除息日 Ex-Date	红利发放日 Dividend Distribution Date	红利分配总金额 (万元) Total Dividend (¥10,000)
600105	G 永鼎	0.10	0.09	2005-7-1	2005-7-4	2005-7-8	975.00
600106	G 渝路桥	0.10	0.09	2005-6-21	2005-6-22	2005-6-27	900.00
600109	成都建投	0.05	0.04	2005-5-27	2005-5-30	2005-6-3	137.50
600110	中科英华	0.02	0.02	2005-5-19	2005-5-20	2005-5-27	275.35
600113	G 东日	0.10	0.09	2005-6-8	2005-6-9	2005-6-15	400.00
600114	宁波东睦	0.25	0.20	2005-4-8	2005-4-11	2005-4-15	1,125.00
600115	东方航空	0.02	0.02	2005-7-28	2005-7-29	2005-8-4	600.00
600120	G 浙东方	0.10	0.09	2005-7-11	2005-7-12	2005-7-20	2,098.81
600121	G 郑煤电	0.10	0.09	2005-6-14	2005-6-15	2005-6-21	2,160.00
600123	兰花科创	0.20	0.16	2005-4-27	2005-4-28	2005-5-12	2,880.00
600125	铁龙物流	0.03	0.00	2005-5-20	2005-5-23	2005-5-27	460.23
600126	G 杭钢	0.30	0.24	2005-4-18	2005-4-19	2005-4-25	4,972.50
600128	弘业股份	0.10	0.09	2005-6-22	2005-6-23	2005-6-29	741.23
600130	波导股份	0.30	0.27	2005-6-2	2005-6-3	2005-6-16	2,160.00
600132	重庆啤酒	0.20	0.18	2005-6-22	2005-6-23	2005-6-28	1,560.00
600133	东湖高新	0.05	0.05	2005-6-29	2005-6-30	2005-7-6	416.00
600135	乐凯胶片	0.22	0.20	2005-6-16	2005-6-17	2005-6-29	2,772.00
600138	中青旅	0.18	0.16	2005-6-17	2005-6-20	2005-6-24	2,106.00
600141	兴发集团	0.05	0.05	2005-7-6	2005-7-7	2005-7-14	200.00
600143	G 金发	0.20	0.18	2005-6-14	2005-6-15	2005-6-21	900.00
600143	G 金发	0.20	0.19	2005-8-5	0001-01-01	2005-8-11	1,170.00
600148	长春一东	0.04	0.03	2005-6-22	2005-6-23	2005-6-28	155.40
600150	沪东重机	0.12	0.10	2005-5-20	2005-5-23	2005-5-27	924.00
600151	航天机电	0.15	0.12	2005-4-18	2005-4-19	2005-4-27	2,121.60
600152	维科精华	0.06	0.05	2005-4-21	2005-4-22	2005-4-27	665.85
600153	建发股份	0.35	0.32	2005-7-8	2005-7-11	2005-7-15	9,520.00
600155	宝硕股份	0.03	0.02	2005-3-24	2005-3-25	2005-3-30	360.00
600158	中体产业	0.01	0.01	2005-8-29	2005-8-30	2005-9-2	98.87
600160	G 巨化	0.15	0.12	2005-5-20	2005-5-23	2005-5-26	2,574.00
600161	天坛生物	0.12	0.10	2005-4-19	2005-4-20	2005-4-29	1,314.00
600166	福田汽车	0.10	0.09	2005-7-15	2005-7-18	2005-7-22	1,560.00
600168	武汉控股	0.06	0.05	2005-6-21	2005-6-22	2005-6-27	765.00

续表

股票代码 Code	股票简称 Name of Stocks	每股税前红利 (元) Dividend per Share before Tax	每股税后红利 (元) Dividend per Share after Tax	股权登记日 Record Data	除息日 Ex-Date	红利发放日 Dividend Distribution Date	红利分配总金额 (万元) Total Dividend (¥10,000)
600170	G 建工	0.18	0.16	2005-7-22	2005-7-25	2005-7-29	4,095.00
600171	G 贝岭	0.04	0.04	2005-6-23	2005-6-24	2005-6-30	998.34
600172	G 旋风	0.06	0.05	2005-6-24	2005-6-27	2005-6-30	624.00
600176	中国玻纤	0.05	0.04	2005-6-1	2005-6-2	2005-6-8	712.32
600177	雅戈尔	0.25	0.20	2005-4-28	2005-4-29	2005-5-12	12,594.45
600178	东安动力	0.10	0.08	2005-5-30	2005-5-31	2005-6-3	1,385.80
600180	G 九发	0.20	0.18	2005-7-5	2005-7-6	2005-7-11	1,597.44
600183	生益科技	0.19	0.17	2005-6-27	2005-6-28	2005-7-4	3,680.11
600188	兖州煤业	0.26	0.23	2005-7-26	2005-7-27	2005-8-2	4,680.00
600189	G 森工	0.30	0.24	2005-6-2	2005-6-3	2005-6-8	3,315.00
600195	中牧股份	0.10	0.09	2005-6-8	2005-6-9	2005-6-16	1,200.00
600196	复星医药	0.15	0.14	2005-6-20	2005-6-21	2005-6-24	5,410.10
600197	伊力特	0.14	0.13	2005-8-25	2005-8-26	2005-8-31	2,100.00
600200	G 吴中	0.06	0.05	2005-5-19	2005-5-20	2005-5-27	1,125.90
600201	金宇集团	0.20	0.18	2005-6-22	2005-6-23	2005-6-28	2,012.53
600205	山东铝业	0.42	0.34	2005-5-19	2005-5-20	2005-5-26	8,064.00
600207	安彩高科	0.30	0.24	2005-5-11	2005-5-12	2005-5-19	5,400.00
600210	G 紫江	0.08	0.07	2005-5-30	2005-5-31	2005-6-17	4,474.70
600219	南山实业	0.12	0.11	2005-6-10	2005-6-13	2005-6-17	1,620.01
600226	G 拜克	0.12	0.10	2005-4-22	2005-4-25	2005-4-28	1,169.28
600227	G 赤天化	0.20	0.16	2005-5-25	2005-5-26	2005-6-1	1,400.00
600230	沧州大化	0.10	0.08	2005-5-30	2005-5-31	2005-6-10	800.00
600231	凌钢股份	0.25	0.20	2005-5-20	2005-5-23	2005-5-27	5,344.63
600232	G 金鹰	0.10	0.09	2005-6-13	2005-6-14	2005-6-22	585.00
600233	G 大杨	0.10	0.09	2005-7-14	2005-7-15	2005-7-21	750.00
600235	民丰特纸	0.12	0.10	2005-5-23	2005-5-24	2005-5-30	1,060.80
600236	桂冠电力	0.22	0.20	2005-6-21	2005-6-22	2005-6-28	3,153.35
600237	G 铜峰	0.10	0.08	2005-5-18	2005-5-19	2005-5-25	800.00
600238	海南椰岛	0.05	0.05	2005-7-15	2005-7-18	2005-7-22	370.00
600241	辽宁时代	0.05	0.05	2005-7-7	2005-7-8	2005-7-15	150.00
600246	先锋股份	0.15	0.12	2005-5-16	2005-5-17	2005-5-25	450.00
600247	G 物华	0.01	0.00	2005-7-14	2005-7-15	2005-7-21	50.76



续表

股票代码 Code	股票简称 Name of Stocks	每股税前红利 (元) Dividend per Share before Tax	每股税后红利 (元) Dividend per Share after Tax	股权登记日 Record Date	除息日 Ex-Date	红利发放日 Dividend Distribution Date	红利分配总金额 (万元) Total Dividend (¥10,000)
600249	两面针	0.18	0.16	2005-8-12	2005-8-15	2005-8-18	1,120.49
600250	南纺股份	0.05	0.05	2005-6-24	2005-6-27	2005-7-1	555.18
600251	冠农股份	0.03	0.03	2005-7-7	2005-7-8	2005-7-14	180.00
600253	天方药业	0.05	0.04	2005-6-1	2005-6-2	2005-6-8	600.00
600255	鑫科材料	0.05	0.05	2005-7-8	2005-7-11	2005-7-15	150.00
600257	洞庭水殖	0.02	0.02	2005-7-14	2005-7-15	2005-7-21	160.00
600258	首旅股份	0.16	0.13	2005-6-3	2005-6-6	2005-6-10	1,120.00
600261	G 浙阳光	0.35	0.28	2005-3-30	2005-3-31	2005-4-5	1,400.00
600261	G 浙阳光	0.19	0.19	2005-11-7	0001-01-01	2005-11-14	752.00
600262	北方股份	0.08	0.07	2005-6-16	2005-6-17	2005-6-23	440.00
600267	海正药业	0.15	0.14	2005-6-16	2005-6-17	2005-6-23	1,728.00
600268	国电南自	0.15	0.12	2005-5-18	2005-5-19	2005-5-26	600.00
600269	赣粤高速	0.20	0.18	2005-6-20	2005-6-21	2005-6-24	6,240.00
600270	外运发展	0.20	0.17	2005-6-13	2005-6-14	2005-6-20	4,158.00
600271	航天信息	0.45	0.41	2005-6-16	2005-6-17	2005-6-23	1,890.00
600273	G 华芳	0.05	0.05	2005-6-24	2005-6-27	2005-7-1	450.00
600276	恒瑞医药	0.20	0.18	2005-6-15	2005-6-16	2005-6-22	1,536.00
600278	G 东创	0.10	0.09	2005-6-23	2005-6-24	2005-6-30	800.00
600279	G 重庆港	0.10	0.09	2005-7-12	2005-7-13	2005-7-19	860.00
600280	南京中商	0.20	0.18	2005-6-9	2005-6-10	2005-6-16	1,888.55
600281	太化股份	0.02	0.02	2005-8-16	2005-8-17	2005-8-29	210.00
600282	南钢股份	0.30	0.24	2005-5-26	2005-5-27	2005-6-2	7,920.00
600283	钱江水利	0.05	0.05	2005-7-21	2005-7-22	2005-7-28	425.00
600284	G 浦建	0.11	0.09	2005-7-5	2005-7-6	2005-7-12	840.00
600285	羚锐股份	0.05	0.05	2005-8-3	2005-8-4	2005-8-12	200.00
600287	江苏舜天	0.13	0.10	2005-5-30	2005-5-31	2005-6-6	1,591.98
600288	大恒科技	0.05	0.05	2005-8-16	2005-8-17	2005-8-23	375.00
600289	亿阳信通	0.10	0.09	2005-7-19	2005-7-20	2005-7-25	800.00
600292	G 九电	0.13	0.11	2005-6-16	2005-6-17	2005-6-23	1,500.00
600295	G 鄂绒	0.12	0.11	2005-6-9	2005-6-10	2005-6-16	1,920.00
600298	安琪酵母	0.25	0.20	2005-4-19	2005-4-20	2005-4-26	875.00
600299	星新材料	0.22	0.18	2005-4-25	2005-4-26	2005-4-29	1,760.00

续表

股票代码 Code	股票简称 Name of Stocks	每股税前红利 (元) Dividend per Share before Tax	每股税后红利 (元) Dividend per Share after Tax	股权登记日 Record Date	除息日 Ex-Date	红利发放日 Dividend Distribution Date	红利分配总金额 (万元) Total Dividend (¥10,000)
600300	G 维维	0.25	0.23	2005-7-8	2005-7-11	2005-7-15	2,500.00
600301	G 南化	0.22	0.18	2005-4-20	2005-4-21	2005-4-28	1,603.59
600301	G 南化	0.15	0.14	2005-9-22	2005-9-23	2005-9-29	1,093.36
600302	标准股份	0.10	0.08	2005-5-17	2005-5-18	2005-5-25	1,170.00
600303	G 曙光	0.20	0.16	2005-4-20	2005-4-21	2005-4-27	1,845.00
600306	商业城	0.02	0.02	2005-7-18	2005-7-19	2005-7-22	126.89
600307	酒钢宏兴	0.24	0.22	2005-6-8	2005-6-9	2005-6-15	4,800.00
600308	G 华泰	0.20	0.18	2005-7-26	2005-7-27	2005-8-8	3,608.28
600309	烟台万华	0.20	0.10	2005-3-31	2005-4-1	2005-4-7	4,352.00
600310	桂东电力	0.30	0.24	2005-5-30	2005-5-31	2005-6-10	1,350.00
600312	平高电气	0.10	0.09	2005-6-22	2005-6-23	2005-6-28	1,020.00
600315	上海家化	0.16	0.14	2005-8-19	2005-8-22	2005-8-26	1,280.00
600316	洪都航空	0.02	0.02	2005-8-10	2005-8-11	2005-8-17	216.00
600317	G 营口港	0.10	0.08	2005-5-11	2005-5-12	2005-5-20	1,000.01
600319	亚星化学	0.10	0.09	2005-6-15	2005-6-16	2005-6-23	800.00
600320	振华港机	0.12	0.11	2005-7-4	2005-7-5	2005-7-8	3,483.36
600322	天房发展	0.04	0.04	2005-6-27	2005-6-28	2005-7-4	779.13
600323	南海发展	0.25	0.23	2005-7-15	2005-7-18	2005-7-26	3,310.49
600325	华发股份	0.10	0.08	2005-4-15	2005-4-18	2005-4-22	1,180.81
600327	大厦股份	0.35	0.32	2005-6-29	2005-6-30	2005-7-6	2,800.00
600329	中新药业	0.15	0.14	2005-6-28	2005-6-29	2005-7-5	944.25
600330	天通股份	0.10	0.09	2005-6-16	2005-6-17	2005-6-24	1,050.00
600331	G 宏达	0.05	0.05	2005-7-5	2005-7-6	2005-7-11	832.00
600332	广州药业	0.03	0.02	2005-7-18	2005-7-19	2005-7-26	195.00
600333	长春燃气	0.15	0.14	2005-8-25	2005-8-26	2005-8-31	2,425.97
600336	澳柯玛	0.05	0.05	2005-8-18	2005-8-19	2005-8-29	450.00
600337	美克股份	0.05	0.05	2005-6-23	2005-6-24	2005-6-30	432.00
600339	天利高新	0.10	0.08	2005-5-31	2005-6-1	2005-6-7	1,260.00
600340	国祥股份	0.20	0.18	2005-6-28	2005-6-29	2005-7-4	800.00
600343	航天动力	0.10	0.09	2005-6-27	2005-6-28	2005-7-4	650.00
600345	长江通信	0.05	0.05	2005-7-13	2005-7-14	2005-7-20	270.00
600348	G 国阳	0.32	0.29	2005-6-22	2005-6-23	2005-6-29	4,800.00



续表

股票代码 Code	股票简称 Name of Stocks	每股税前红利 (元) Dividend per Share before Tax	每股税后红利 (元) Dividend per Share after Tax	股权登记日 Record Date	除息日 Ex-Date	红利发放日 Dividend Distribution Date	红利分配总金额 (万元) Total Dividend (¥10,000)
600350	山东基建	0.10	0.09	2005-7-4	2005-7-5	2005-7-11	5,050.00
600351	亚宝药业	0.02	0.02	2005-7-28	2005-7-29	2005-8-4	120.00
600352	G 龙盛	0.10	0.08	2005-4-27	2005-4-28	2005-5-10	1,140.00
600353	旭光股份	0.12	0.11	2005-7-8	2005-7-11	2005-7-15	509.30
600354	敦煌种业	0.04	0.04	2005-8-9	2005-8-10	2005-8-16	300.00
600356	G 恒丰	0.10	0.08	2005-4-25	2005-4-26	2005-4-29	600.00
600357	G 承钒钛	0.20	0.16	2005-5-27	2005-5-30	2005-6-3	4,280.00
600359	新农开发	0.20	0.18	2005-8-24	2005-8-25	2005-8-30	2,340.00
600360	华微电子	0.05	0.05	2005-7-8	2005-7-11	2005-7-15	250.00
600361	G 综超	0.20	0.16	2005-6-3	2005-6-6	2005-6-10	2,000.00
600362	江西铜业	0.12	0.10	2005-6-2	2005-6-3	2005-6-9	2,760.00
600363	联创光电	0.05	0.05	2005-8-17	2005-8-18	2005-8-24	450.00
600366	G 韵升	0.20	0.16	2005-5-10	2005-5-11	2005-5-16	1,664.10
600367	G 红星	0.10	0.09	2005-6-13	2005-6-14	2005-6-20	873.60
600368	五洲交通	0.08	0.07	2005-6-23	2005-6-24	2005-6-30	816.00
600370	三房巷	0.18	0.14	2005-4-1	2005-4-4	2005-4-8	990.00
600373	G 鑫新	0.01	0.01	2005-8-18	2005-8-19	2005-8-26	54.00
600375	G 星马	0.20	0.18	2005-6-22	2005-6-23	2005-6-29	900.00
600376	天鸿宝业	0.10	0.09	2005-6-15	2005-6-16	2005-6-22	640.00
600377	宁沪高速	0.15	0.12	2005-6-2	2005-6-3	2005-6-10	2,175.00
600380	健康元	0.11	0.09	2005-5-31	2005-6-1	2005-6-7	1,732.50
600382	广东明珠	0.05	0.05	2005-6-16	2005-6-17	2005-6-22	300.00
600383	金地集团	0.33	0.26	2005-5-27	2005-5-30	2005-6-2	6,270.00
600386	北京巴士	0.06	0.05	2005-8-11	2005-8-12	2005-8-18	480.00
600387	海越股份	0.10	0.09	2005-6-24	2005-6-27	2005-6-30	600.00
600388	龙净环保	0.12	0.11	2005-7-19	2005-7-20	2005-7-26	780.00
600389	江山股份	0.10	0.09	2005-6-9	2005-6-10	2005-6-16	528.00
600391	成发科技	0.05	0.04	2005-4-22	2005-4-25	2005-4-28	250.00
600392	G 天成	0.05	0.03	2005-7-15	2005-7-18	2005-7-22	118.50
600393	G 东华	0.10	0.06	2005-6-15	2005-6-16	2005-6-21	552.64
600395	盘江股份	0.10	0.09	2005-6-16	2005-6-17	2005-6-23	1,200.00
600396	G 金山	0.03	0.02	2005-5-24	2005-5-25	2005-5-31	191.25

续表

股票代码 Code	股票简称 Name of Stocks	每股税前红利 (元) Dividend per Share before Tax	每股税后红利 (元) Dividend per Share after Tax	股权登记日 Record Date	除息日 Ex-Date	红利发放日 Dividend Distribution Date	红利分配总金额 (万元) Total Dividend (¥10,000)
600397	安源股份	0.05	0.05	2005-7-4	2005-7-5	2005-7-11	400.00
600398	G 凯诺	0.10	0.08	2005-5-23	2005-5-24	2005-5-27	1,224.00
600400	红豆股份	0.11	0.09	2005-5-26	2005-5-27	2005-6-1	943.80
600405	G 动力源	0.15	0.14	2005-7-13	2005-7-14	2005-7-19	450.00
600406	国电南瑞	0.20	0.16	2005-5-18	2005-5-19	2005-5-25	1,560.00
600408	G 安泰	0.13	0.10	2005-5-31	2005-6-1	2005-6-6	1,487.50
600409	G 唐三友	0.15	0.14	2005-6-30	2005-7-1	2005-7-7	1,500.00
600410	华胜天成	0.50	0.40	2005-5-17	2005-5-18	2005-5-23	1,200.00
600415	小商品城	0.30	0.27	2005-6-28	2005-6-29	2005-7-7	1,587.39
600416	G 湘电	0.19	0.15	2005-4-21	2005-4-22	2005-4-28	1,425.00
600418	G 江汽	0.28	0.22	2005-5-26	2005-5-27	2005-6-2	4,770.52
600420	现代制药	0.20	0.18	2005-6-14	2005-6-15	2005-6-21	1,743.84
600422	昆明制药	0.15	0.02	2005-4-15	2005-4-18	2005-4-22	960.00
600423	G 柳化	0.15	0.12	2005-4-11	2005-4-12	2005-4-15	1,170.00
600425	G 青松	0.13	0.12	2005-6-22	2005-6-23	2005-6-28	780.00
600426	华鲁恒升	0.10	0.08	2005-3-21	2005-3-22	2005-3-28	600.00
600428	G 中远	0.30	0.24	2005-5-13	2005-5-16	2005-5-20	5,070.00
600428	G 中远	0.35	0.32	2005-9-30	2005-10-10	2005-10-14	8,281.00
600432	吉恩镍业	0.30	0.27	2005-6-27	2005-6-28	2005-7-5	1,800.00
600433	冠豪高新	0.10	0.09	2005-7-6	2005-7-7	2005-7-12	600.00
600435	北方天鸟	0.05	0.05	2005-7-14	2005-7-15	2005-7-21	200.00
600436	片仔癀	0.26	0.21	2005-5-27	2005-5-30	2005-6-6	1,040.00
600438	通威股份	0.35	0.32	2005-7-7	2005-7-8	2005-7-13	2,100.00
600439	G 瑞贝卡	0.20	0.16	2005-5-19	2005-5-20	2005-5-26	528.00
600446	金证股份	0.25	0.23	2005-6-24	2005-6-27	2005-6-30	450.00
600449	赛马实业	0.15	0.12	2005-5-20	2005-5-23	2005-5-30	720.00
600452	G 涪电力	0.20	0.16	2005-5-24	2005-5-25	2005-5-30	1,040.00
600456	G 宝钛	0.20	0.16	2005-5-24	2005-5-25	2005-5-31	1,200.00
600459	贵研铂业	0.20	0.16	2005-5-25	2005-5-26	2005-6-3	800.00
600460	G 士兰微	0.10	0.08	2005-6-2	2005-6-3	2005-6-10	520.00
600461	洪城水业	0.10	0.09	2005-7-4	2005-7-5	2005-7-11	500.00
600462	石岘纸业	0.04	0.04	2005-7-18	2005-7-19	2005-7-22	200.00



续表

股票代码 Code	股票简称 Name of Stocks	每股税前红利 (元) Dividend per Share before Tax	每股税后红利 (元) Dividend per Share after Tax	股权登记日 Record Date	除息日 Ex-Date	红利发放日 Dividend Distribution Date	红利分配总金额 (万元) Total Dividend (¥10,000)
600463	G 空港	0.20	0.16	2005-5-24	2005-5-25	2005-5-30	800.00
600467	好当家	0.10	0.08	2005-4-11	2005-4-12	2005-4-18	801.11
600470	六国化工	0.22	0.18	2005-5-18	2005-5-19	2005-5-25	1,760.00
600475	华光股份	0.20	0.18	2005-7-4	2005-7-5	2005-7-8	1,200.00
600475	华光股份	0.22	0.20	2005-10-18	2005-10-19	2005-10-25	2,100.00
600476	湘邮科技	0.05	0.05	2005-6-23	2005-6-24	2005-7-1	175.00
600477	杭萧钢构	0.10	0.08	2005-4-14	2005-4-15	2005-4-22	500.00
600478	力元新材	0.12	0.11	2005-6-9	2005-6-10	2005-6-15	480.00
600479	G 千金	0.50	0.40	2005-4-25	2005-4-26	2005-4-29	1,210.65
600480	凌云股份	0.20	0.18	2005-6-16	2005-6-17	2005-6-23	1,360.00
600481	G 双良	0.26	0.21	2005-5-19	2005-5-20	2005-5-25	2,080.00
600482	风帆股份	0.13	0.10	2005-5-25	2005-5-26	2005-5-31	1,000.00
600483	福建南纺	0.05	0.05	2005-7-19	2005-7-20	2005-7-25	406.57
600486	扬农化工	0.23	0.21	2005-6-21	2005-6-22	2005-6-28	690.00
600487	G 亨通	0.10	0.08	2005-5-16	2005-5-17	2005-5-20	350.00
600488	G 天药	0.10	0.08	2005-5-12	2005-5-13	2005-5-20	760.50
600489	中金黄金	0.15	0.12	2005-6-2	2005-6-3	2005-6-9	1,500.00
600490	中科合臣	0.15	0.14	2005-6-29	2005-6-30	2005-7-5	450.00
600491	G 龙元	0.30	0.24	2005-5-17	2005-5-18	2005-5-24	1,260.00
600493	G 凤竹	0.20	0.16	2005-5-31	2005-6-1	2005-6-6	1,200.00
600495	G 晋西	0.08	0.07	2005-8-10	2005-8-11	2005-8-16	320.00
600496	G 精工钢	0.05	0.04	2005-5-23	2005-5-24	2005-5-30	200.00
600497	驰宏锌锗	0.30	0.27	2005-6-22	2005-6-23	2005-6-29	2,100.00
600498	烽火通信	0.12	0.11	2005-7-15	2005-7-18	2005-7-22	1,056.00
600499	科达机电	0.30	0.24	2005-5-11	2005-5-12	2005-5-18	1,080.00
600500	G 中化	0.25	0.16	2005-4-29	2005-5-9	2005-5-13	6,750.00
600500	G 中化	0.56	0.56	2005-8-10	0001-01-01	2005-8-16	22,599.00
600501	航天晨光	0.05	0.03	2005-6-29	2005-6-30	2005-7-6	360.00
600505	西昌电力	0.10	0.09	2005-8-9	2005-8-10	2005-8-16	1,039.50
600507	G 长力	0.40	0.32	2005-5-27	2005-5-30	2005-6-3	2,000.00
600508	G 上能	0.60	0.48	2005-5-20	2005-5-23	2005-5-27	6,600.00
600509	天富热电	0.20	0.18	2005-6-21	2005-6-22	2005-6-28	1,800.00

续表

股票代码 Code	股票简称 Name of Stocks	每股税前红利 (元) Dividend per Share before Tax	每股税后红利 (元) Dividend per Share after Tax	股权登记日 Record Date	除息日 Ex-Date	红利发放日 Dividend Distribution Date	红利分配总金额 (万元) Total Dividend (¥10,000)
600510	黑牡丹	0.25	0.20	2005-5-19	2005-5-20	2005-5-26	2,440.00
600511	国药股份	0.10	0.09	2005-6-23	2005-6-24	2005-6-29	530.00
600512	腾达建设	0.10	0.08	2005-5-17	2005-5-18	2005-5-25	600.00
600513	联环药业	0.05	0.05	2005-7-14	2005-7-15	2005-7-22	100.00
600517	置信电气	0.05	0.05	2005-6-9	2005-6-10	2005-6-16	125.00
600518	G 康美	0.15	0.12	2005-5-25	2005-5-26	2005-5-31	405.00
600519	贵州茅台	0.50	0.45	2005-8-4	2005-8-5	2005-8-11	5,623.48
600520	三佳科技	0.05	0.05	2005-6-22	2005-6-23	2005-6-30	225.00
600521	G 华海	0.30	0.24	2005-4-21	2005-4-22	2005-4-27	1,890.00
600521	G 华海	0.67	0.64	2005-8-12	0001-01-01	2005-8-17	5,486.48
600525	G 长园	0.12	0.10	2005-4-28	2005-4-29	2005-5-13	300.00
600527	G 高纤	0.20	0.08	2005-4-8	2005-4-11	2005-4-15	600.00
600528	G 中铁	0.15	0.14	2005-6-21	2005-6-22	2005-6-27	1,650.00
600529	山东药玻	0.10	0.08	2005-6-6	2005-6-7	2005-6-10	1,022.94
600530	交大昂立	0.10	0.08	2005-5-17	2005-5-18	2005-5-23	600.00
600531	G 豫光	0.15	0.12	2005-5-20	2005-5-23	2005-5-26	1,215.00
600533	G 栖霞	0.50	0.40	2005-4-25	2005-4-26	2005-4-29	2,000.00
600535	G 天士力	0.30	0.24	2005-5-18	2005-5-19	2005-5-25	2,250.00
600536	中国软件	0.25	0.23	2005-7-1	2005-7-4	2005-7-8	900.00
600537	G 海通	0.13	0.10	2005-5-23	2005-5-24	2005-5-27	875.00
600539	狮头股份	0.02	0.02	2005-5-31	2005-6-1	2005-6-6	176.00
600540	新赛股份	0.12	0.11	2005-6-27	2005-6-28	2005-7-1	720.00
600543	莫高股份	0.06	0.05	2005-8-3	2005-8-4	2005-8-10	336.00
600545	新疆城建	0.08	0.07	2005-6-23	2005-6-24	2005-6-30	502.74
600546	中油化建	0.13	0.12	2005-6-24	2005-6-27	2005-7-1	520.00
600547	山东黄金	0.30	0.24	2005-5-18	2005-5-19	2005-5-25	1,800.00
600548	深高速	0.11	0.09	2005-4-21	2005-4-22	2005-4-28	1,815.00
600549	厦门钨业	0.20	0.18	2005-6-16	2005-6-17	2005-6-22	1,200.00
600550	G 天威	0.20	0.18	2005-7-25	2005-7-26	2005-7-29	1,800.00
600552	方兴科技	0.10	0.09	2005-6-21	2005-6-22	2005-6-27	520.00
600553	太行水泥	0.04	0.04	2005-6-8	2005-6-9	2005-6-16	400.00
600556	北生药业	0.10	0.09	2005-7-1	2005-7-4	2005-7-8	953.51



续表

股票代码 Code	股票简称 Name of Stocks	每股税前红利 (元) Dividend per Share before Tax	每股税后红利 (元) Dividend per Share after Tax	股权登记日 Record Date	除息日 Ex-Date	红利发放日 Dividend Distribution Date	红利分配总金额 (万元) Total Dividend (¥10,000)
600557	G 康缘	0.10	0.08	2005-5-24	2005-5-25	2005-5-31	680.00
600558	大西洋	0.12	0.11	2005-6-16	2005-6-17	2005-6-23	540.00
600559	裕丰股份	0.15	0.14	2005-6-22	2005-6-23	2005-6-28	600.00
600560	金自天正	0.10	0.09	2005-6-10	2005-6-13	2005-6-17	390.00
600561	江西长运	0.08	0.06	2005-5-23	2005-5-24	2005-5-30	450.00
600562	高淳陶瓷	0.10	0.09	2005-6-23	2005-6-24	2005-6-30	313.52
600563	法拉电子	0.40	0.32	2005-5-25	2005-5-26	2005-5-31	2,000.00
600565	迪马股份	0.15	0.14	2005-7-6	2005-7-7	2005-7-13	300.00
600566	洪城股份	0.02	0.02	2005-5-26	2005-5-27	2005-6-3	88.00
600567	山鹰纸业	0.10	0.08	2005-4-1	2005-4-4	2005-4-8	1,665.31
600569	安阳钢铁	0.10	0.09	2005-7-18	2005-7-19	2005-7-22	7,125.00
600570	G 恒生	0.20	0.16	2005-5-31	2005-6-1	2005-6-7	340.00
600571	G 信雅达	0.20	0.18	2005-6-8	2005-6-9	2005-6-15	576.00
600572	G 康恩贝	0.20	0.18	2005-6-16	2005-6-17	2005-6-22	800.00
600575	芜湖港	0.40	0.32	2005-5-30	2005-5-31	2005-6-3	1,800.00
600577	精达股份	0.10	0.09	2005-9-16	2005-9-19	2005-9-23	360.00
600578	京能热电	0.20	0.18	2005-8-12	2005-8-15	2005-8-19	2,000.00
600579	黄海股份	0.02	0.02	2005-7-18	2005-7-19	2005-7-25	144.00
600580	G 卧龙	0.12	0.10	2005-3-23	2005-3-24	2005-3-29	672.00
600581	八一钢铁	0.30	0.27	2005-7-15	2005-7-18	2005-7-22	5,616.00
600582	天地科技	0.10	0.09	2005-8-22	2005-8-23	2005-8-26	520.00
600583	G 海工	0.10	0.06	2005-5-11	2005-5-12	2005-5-18	1,056.00
600584	G 苏长电	0.05	0.04	2005-5-25	2005-5-26	2005-5-31	440.00
600585	海螺水泥	0.13	0.12	2005-6-6	2005-6-7	2005-6-15	2,600.00
600586	G 金晶	0.10	0.09	2005-6-28	2005-6-29	2005-7-4	455.00
600588	用友软件	0.32	0.26	2005-5-20	2005-5-23	2005-5-26	1,152.00
600589	G 榕泰	0.20	0.18	2005-6-21	2005-6-22	2005-7-8	960.00
600590	G 泰豪	0.05	0.04	2005-4-15	2005-4-18	2005-4-22	300.00
600591	G 上航	0.06	0.05	2005-6-29	2005-6-30	2005-7-7	1,800.00
600592	G 龙溪	0.22	0.20	2005-6-20	2005-6-21	2005-6-24	1,100.00
600594	G 益佰	0.13	0.11	2005-6-8	2005-6-9	2005-6-14	250.00
600595	G 中孚	0.02	0.02	2005-5-23	2005-5-24	2005-5-30	169.00

续表

股票代码 Code	股票简称 Name of Stocks	每股税前红利 (元) Dividend per Share before Tax	每股税后红利 (元) Dividend per Share after Tax	股权登记日 Record Date	除息日 Ex-Date	红利发放日 Dividend Distribution Date	红利分配总金额 (万元) Total Dividend (¥10,000)
600596	新安股份	0.30	0.27	2005-7-6	2005-7-7	2005-7-13	4,138.34
600597	光明乳业	0.15	0.12	2005-5-26	2005-5-27	2005-6-2	3,600.00
600598	G 北大荒	0.05	0.05	2005-6-22	2005-6-23	2005-6-29	1,500.00
600600	青岛啤酒	0.15	0.14	2005-7-22	2005-7-25	2005-7-29	3,000.00
600601	方正科技	0.02	0.02	2005-6-6	2005-6-7	2005-6-10	1,940.89
600602	G 电子	0.05	0.05	2005-6-8	2005-6-9	2005-6-15	1,749.86
600606	金丰投资	0.10	0.09	2005-7-28	2005-7-29	2005-8-5	1,135.82
600607	上实联合	0.12	0.11	2005-7-13	2005-7-14	2005-7-20	1,595.18
600611	大众交通	0.20	0.16	2005-5-11	2005-5-12	2005-5-23	2,846.47
600616	G 食品	0.20	0.16	2005-4-25	2005-4-26	2005-4-29	2,191.39
600619	G 海立	0.20	0.18	2005-7-19	2005-7-20	2005-7-26	486.73
600620	天宸股份	0.01	0.01	2005-6-14	2005-6-15	2005-6-21	96.56
600621	G 金陵	0.10	0.09	2005-6-16	2005-6-17	2005-6-23	2,099.55
600622	嘉宝集团	0.08	0.07	2005-6-21	2005-6-22	2005-6-28	921.60
600626	G 申达	0.10	0.09	2005-6-13	2005-6-14	2005-6-20	1,404.82
600627	上电股份	0.08	0.07	2005-8-3	2005-8-4	2005-8-10	408.00
600631	百联股份	0.10	0.09	2005-8-11	2005-8-12	2005-8-18	3,269.70
600636	三爱富	0.05	0.05	2005-7-15	2005-7-18	2005-7-22	535.42
600638	新黄浦	0.10	0.09	2005-7-28	2005-7-29	2005-8-3	1,701.52
600639	G 金桥	0.05	0.05	2005-7-8	2005-7-11	2005-7-15	644.33
600641	中远发展	0.22	0.20	2005-8-10	2005-8-11	2005-8-17	3,939.46
600642	G 申能	0.20	0.16	2005-4-11	2005-4-12	2005-4-15	12,329.76
600644	乐山电力	0.10	0.09	2005-8-8	2005-8-9	2005-8-12	1,287.60
600649	原水股份	0.10	0.09	2005-8-5	2005-8-8	2005-8-12	5,608.52
600650	G 锦投	0.20	0.18	2005-6-24	2005-6-27	2005-7-8	836.35
600651	飞乐音响	0.10	0.09	2005-7-15	2005-7-18	2005-7-21	4,241.65
600655	豫园商城	0.12	0.11	2005-6-8	2005-6-9	2005-6-15	1,788.95
600661	G 南洋	0.05	0.05	2005-7-5	2005-7-6	2005-7-12	152.73
600663	G 陆家嘴	0.05	0.05	2005-7-8	2005-7-11	2005-7-20	802.62
600665	天地源	0.05	0.05	2005-6-15	2005-6-16	2005-6-22	735.00
600671	天目药业	0.18	0.16	2005-8-23	2005-8-24	2005-8-29	1,141.48
600673	G 阳之光	0.05	0.05	2005-7-5	2005-7-6	2005-7-13	227.70



续表

股票代码 Code	股票简称 Name of Stocks	每股税前红利 (元) Dividend per Share before Tax	每股税后红利 (元) Dividend per Share after Tax	股权登记日 Record Date	除息日 Ex-Date	红利发放日 Dividend Distribution Date	红利分配总金额 (万元) Total Dividend (¥10,000)
600674	川投能源	0.03	0.02	2005-5-16	2005-5-17	2005-5-24	386.85
600675	G 中企	0.13	0.11	2005-6-15	2005-6-16	2005-6-22	3,982.00
600676	G 交运	0.10	0.09	2005-6-10	2005-6-13	2005-6-17	1,468.00
600682	南京新百	0.12	0.11	2005-7-18	2005-7-19	2005-7-26	1,834.56
600683	银泰股份	0.10	0.09	2005-7-4	2005-7-5	2005-7-11	898.90
600686	金龙汽车	0.15	0.12	2005-6-1	2005-6-2	2005-6-8	864.00
600688	上海石化	0.20	0.18	2005-7-14	2005-7-15	2005-7-21	14,400.00
600690	青岛海尔	0.30	0.27	2005-7-13	2005-7-14	2005-7-22	20,245.37
600693	东百集团	0.10	0.09	2005-8-17	2005-8-18	2005-8-25	723.01
600694	大商股份	0.10	0.09	2005-7-5	2005-7-6	2005-7-11	1,561.71
600697	欧亚集团	0.20	0.18	2005-7-11	2005-7-12	2005-7-18	1,687.72
600707	彩虹股份	0.30	0.27	2005-7-18	2005-7-19	2005-7-25	4,309.34
600708	G 海博	0.05	0.04	2005-5-30	2005-5-31	2005-6-8	649.44
600710	常林股份	0.04	0.03	2005-6-29	2005-6-30	2005-7-7	520.80
600712	南宁百货	0.02	0.02	2005-7-14	2005-7-15	2005-7-21	126.53
600716	耀华玻璃	0.02	0.02	2005-8-19	2005-8-22	2005-8-26	336.96
600717	G 天津港	0.81	0.81	2005-12-23	0001-01-01	2005-12-28	45,437.54
600718	东软股份	0.60	0.54	2005-6-6	2005-6-7	2005-6-16	6,795.50
600719	大连热电	0.10	0.09	2005-6-28	2005-6-29	2005-7-7	760.50
600724	宁波富达	0.20	0.16	2005-6-2	2005-6-3	2005-6-10	3,149.52
600725	G 云维	0.05	0.00	2005-3-25	2005-3-28	2005-4-1	187.50
600726	华电能源	0.07	0.06	2005-6-17	2005-6-20	2005-6-29	1,361.97
600729	重庆百货	0.16	0.13	2005-5-19	2005-5-20	2005-5-26	816.00
600731	湖南海利	0.02	0.02	2005-7-21	2005-7-22	2005-7-28	194.07
600736	苏州高新	0.15	0.14	2005-6-29	2005-6-30	2005-7-6	2,263.95
600739	G 成大	0.05	0.05	2005-7-7	2005-7-8	2005-7-15	1,144.40
600740	山西焦化	0.20	0.16	2005-4-19	2005-4-20	2005-4-26	1,690.00
600741	巴士股份	0.10	0.09	2005-7-20	2005-7-21	2005-7-27	3,360.00
600744	华银电力	0.06	0.05	2005-6-22	2005-6-23	2005-7-4	1,729.73
600747	大显股份	0.20	0.18	2005-7-29	2005-8-1	2005-8-8	6,521.25
600748	G 实发展	0.07	0.06	2005-8-8	2005-8-9	2005-8-15	1,098.79
600750	江中药业	0.10	0.09	2005-7-7	2005-7-8	2005-7-13	624.00

续表

股票代码 Code	股票简称 Name of Stocks	每股税前红利 (元) Dividend per Share before Tax	每股税后红利 (元) Dividend per Share after Tax	股权登记日 Record Date	除息日 Ex-Date	红利发放日 Dividend Distribution Date	红利分配总金额 (万元) Total Dividend (¥10,000)
600754	G 锦江	0.16	0.14	2005-7-4	2005-7-5	2005-7-18	1,573.76
600755	厦门国贸	0.10	0.09	2005-7-11	2005-7-12	2005-7-18	2,286.00
600761	G 合力	0.15	0.12	2005-5-18	2005-5-19	2005-5-24	2,119.96
600764	中电广通	0.03	0.03	2005-8-18	2005-8-19	2005-8-25	318.52
600765	力源液压	0.06	0.05	2005-7-7	2005-7-8	2005-7-14	207.00
600768	宁波富邦	0.04	0.02	2005-8-17	2005-8-18	2005-8-23	112.49
600776	东方通信	0.04	0.03	2005-6-23	2005-6-24	2005-6-29	413.00
600778	友好集团	0.05	0.05	2005-8-22	2005-8-23	2005-8-26	856.56
600779	G 全兴	0.10	0.08	2005-5-18	2005-5-19	2005-5-24	1,913.13
600780	G 通宝	0.05	0.05	2005-7-8	2005-7-11	2005-7-15	2,532.79
600780	G 通宝	0.52	0.49	2005-10-27	0001-01-01	2005-11-2	26,189.09
600782	新华股份	0.10	0.08	2005-5-31	2005-6-1	2005-6-8	561.60
600785	新华百货	0.25	0.20	2005-5-30	2005-5-31	2005-6-3	1,616.06
600786	东方锅炉	0.25	0.23	2005-6-7	2005-6-8	2005-6-15	2,585.52
600787	G 中储	0.02	0.02	2005-8-12	2005-8-15	2005-8-19	504.66
600791	G 天创	0.02	0.02	2005-5-13	2005-5-16	2005-5-20	85.80
600792	马龙产业	0.20	0.17	2005-7-22	2005-7-25	2005-7-29	675.00
600795	国电电力	0.08	0.07	2005-7-7	2005-7-8	2005-7-14	4,711.08
600796	钱江生化	0.10	0.09	2005-6-21	2005-6-22	2005-6-27	760.27
600797	G 网新	0.02	0.02	2005-8-2	2005-8-3	2005-8-9	790.95
600798	宁波海运	0.14	0.11	2005-4-13	2005-4-14	2005-4-20	1,980.30
600801	G 华新	0.06	0.05	2005-6-15	2005-6-16	2005-6-22	288.00
600802	福建水泥	0.04	0.03	2005-8-23	2005-8-24	2005-8-26	470.05
600808	马钢股份	0.22	0.20	2005-7-4	2005-7-5	2005-7-11	13,200.00
600809	山西汾酒	0.15	0.14	2005-7-15	2005-7-18	2005-7-22	1,150.26
600810	神马实业	0.05	0.05	2005-7-20	2005-7-21	2005-7-26	707.85
600812	华北制药	0.04	0.04	2005-8-16	2005-8-17	2005-8-23	1,877.07
600814	杭州解百	0.03	0.03	2005-7-13	2005-7-14	2005-7-21	304.20
600817	G 宏盛	0.05	0.04	2005-6-1	2005-6-2	2005-6-8	67.45
600819	G 耀皮	0.20	0.18	2005-7-5	2005-7-6	2005-7-12	937.50
600823	世茂股份	0.05	0.05	2005-8-12	2005-8-15	2005-8-19	848.69
600824	G 益民	0.15	0.12	2005-5-23	2005-5-24	2005-5-27	1,347.98



续表

股票代码 Code	股票简称 Name of Stocks	每股税前红利 (元) Dividend per Share before Tax	每股税后红利 (元) Dividend per Share after Tax	股权登记日 Record Date	除息日 Ex-Date	红利发放日 Dividend Distribution Date	红利分配总金额 (万元) Total Dividend (¥10,000)
600825	华联超市	0.15	0.14	2005-7-15	2005-7-18	2005-7-22	1,547.26
600827	友谊股份	0.15	0.14	2005-7-8	2005-7-11	2005-7-15	1,615.00
600829	三精制药	0.02	0.02	2005-6-3	2005-6-6	2005-6-16	194.66
600830	大红鹰	0.10	0.09	2005-6-22	2005-6-23	2005-6-29	1,539.43
600832	G明珠	0.15	0.14	2005-8-19	2005-8-22	2005-8-24	4,612.47
600834	G申地铁	0.05	0.05	2005-7-21	2005-7-22	2005-7-27	440.22
600835	上海机电	0.20	0.16	2005-5-20	2005-5-23	2005-5-27	5,383.07
600841	上柴股份	0.16	0.14	2005-8-9	2005-8-10	2005-8-16	345.60
600845	宝信软件	0.20	0.18	2005-11-1	2005-11-2	2005-11-8	484.00
600846	同济科技	0.06	0.05	2005-8-18	2005-8-19	2005-8-26	806.02
600849	上海医药	0.08	0.07	2005-8-18	2005-8-19	2005-8-25	2,288.50
600851	G海欣	0.10	0.09	2005-6-7	2005-6-8	2005-6-14	1,836.79
600854	春兰股份	0.01	0.01	2005-7-7	2005-7-8	2005-7-18	198.24
600859	王府井	0.05	0.05	2005-7-29	2005-8-1	2005-8-5	991.89
600860	北人股份	0.08	0.07	2005-7-22	2005-7-25	2005-7-29	576.00
600861	北京城乡	0.07	0.06	2005-7-5	2005-7-6	2005-7-11	1,171.17
600863	内蒙华电	0.12	0.11	2005-7-8	2005-7-11	2005-7-20	4,745.52
600864	岁宝热电	0.12	0.11	2005-8-15	2005-8-16	2005-8-22	544.50
600865	百大集团	0.08	0.07	2005-6-10	2005-6-13	2005-6-20	1,082.72
600866	G星湖	0.05	0.04	2005-5-23	2005-5-24	2005-5-30	1,555.04
600871	仪征化纤	0.03	0.02	2005-7-18	2005-7-19	2005-7-25	500.00
600874	创业环保	0.10	0.09	2005-7-27	2005-7-28	2005-8-3	1,509.80
600875	东方电机	0.12	0.10	2005-5-27	2005-5-30	2005-6-3	720.00
600879	G火箭	0.10	0.09	2005-6-8	2005-6-9	2005-6-15	2,057.12
600884	杉杉股份	0.10	0.08	2005-5-20	2005-5-23	2005-5-30	2,279.85
600886	G华靖	0.10	0.08	2005-4-18	2005-4-19	2005-4-25	2,146.34
600886	G华靖	0.50	0.45	2005-11-3	2005-11-4	2005-11-10	13,521.94
600887	伊利股份	0.25	0.23	2005-7-6	2005-7-7	2005-7-12	6,442.77
600888	新疆众和	0.02	0.02	2005-5-23	2005-5-24	2005-5-30	58.50
600889	南京化纤	0.04	0.04	2005-6-23	2005-6-24	2005-6-29	320.73
600894	广钢股份	0.15	0.14	2005-7-4	2005-7-5	2005-7-15	3,638.03
600895	G张江	0.07	0.06	2005-7-1	2005-7-4	2005-7-8	2,804.56

续表

股票代码 Code	股票简称 Name of Stocks	每股税前红利 (元) Dividend per Share before Tax	每股税后红利 (元) Dividend per Share after Tax	股权登记日 Record Data	除息日 Ex-Date	红利发放日 Dividend Distribution Date	红利分配总金额 (万元) Total Dividend (¥10,000)
600896	中海海盛	0.06	0.05	2005-6-21	2005-6-22	2005-6-28	936.47
600897	厦门空港	0.50	0.40	2005-5-9	2005-5-10	2005-5-16	3,375.00
600900	G 长电	0.21	0.17	2005-5-23	2005-5-24	2005-5-31	48,846.00
600900	G 长电	0.59	0.57	2005-8-11	0001-01-01	2005-8-17	136,694.37
600960	滨州活塞	0.15	0.14	2005-6-27	2005-6-28	2005-7-4	600.00
600961	G 株冶	0.20	0.16	2005-4-29	2005-5-9	2005-5-13	2,400.00
600962	国投中鲁	0.05	0.05	2005-6-9	2005-6-10	2005-6-15	325.00
600963	G 岳阳	0.10	0.09	2005-7-19	2005-7-20	2005-7-27	800.00
600965	福成五丰	0.05	0.02	2005-6-2	2005-6-3	2005-6-9	400.00
600966	G 博汇	0.10	0.09	2005-7-8	2005-7-11	2005-7-15	700.00
600967	北方创业	0.10	0.09	2005-7-1	2005-7-4	2005-7-8	500.00
600969	郴电国际	0.10	0.08	2005-6-3	2005-6-6	2005-6-9	700.00
600970	中材国际	0.25	0.23	2005-6-23	2005-6-24	2005-6-30	1,450.00
600971	恒源煤电	0.10	0.07	2005-6-10	2005-6-13	2005-6-16	440.00
600973	G 宝胜	0.20	0.18	2005-7-11	2005-7-12	2005-7-15	900.00
600975	新五丰	0.07	0.06	2005-6-3	2005-6-6	2005-6-10	245.00
600978	G 宜华	0.10	0.09	2005-7-6	2005-7-7	2005-7-12	670.00
600979	广安爱众	0.15	0.14	2005-6-22	2005-6-23	2005-6-28	975.00
600980	北矿磁材	0.10	0.09	2005-6-30	2005-7-1	2005-7-8	350.00
600981	江苏纺织	0.17	0.15	2005-6-8	2005-6-9	2005-6-15	850.00
600982	宁波热电	0.10	0.09	2005-6-20	2005-6-21	2005-6-24	500.00
600983	合肥三洋	0.09	0.07	2005-4-25	2005-4-26	2005-4-29	765.00
600984	建设机械	0.20	0.18	2005-6-15	2005-6-16	2005-6-22	800.00
600985	G 雷鸣	0.08	0.07	2005-7-13	2005-7-14	2005-7-20	320.00
600987	航民股份	0.10	0.08	2005-5-31	2005-6-1	2005-6-7	850.00
600988	东方宝龙	0.01	0.01	2005-7-28	2005-7-29	2005-8-10	25.00
600990	四创电子	0.10	0.09	2005-7-11	2005-7-12	2005-7-15	200.00
600991	长丰汽车	0.20	0.18	2005-6-20	2005-6-21	2005-6-24	1,560.00
600992	贵绳股份	0.20	0.16	2005-5-25	2005-5-26	2005-5-31	1,400.00
600993	马应龙	0.40	0.36	2005-7-29	2005-8-1	2005-8-5	720.00
600995	文山电力	0.50	0.40	2005-4-7	2005-4-8	2005-4-14	1,800.00
600997	G 开滦	0.25	0.23	2005-6-16	2005-6-17	2005-6-23	3,750.00



续表

股票代码 Code	股票简称 Name of Stocks	每股税前红利 (元) Dividend per Share before Tax	每股税后红利 (元) Dividend per Share after Tax	股权登记日 Record Date	除息日 Ex-Date	红利发放日 Dividend Distribution Date	红利分配总金额 (万元) Total Dividend (¥10,000)
900901	上电 B	0.01	0.00	2005-6-13	2005-6-9	2005-6-16	140.10
900903	大众 B	0.02	0.00	2005-5-16	2005-5-12	2005-5-18	490.07
900910	海立 B	0.02	0.00	2005-7-22	2005-7-20	2005-7-27	520.22
900911	金桥 B	0.01	0.00	2005-7-13	2005-7-11	2005-7-19	135.89
900914	锦投 B	0.02	0.00	2005-6-29	2005-6-27	2005-7-5	389.18
900917	海欣 B	0.01	0.00	2005-6-10	2005-6-8	2005-6-16	243.25
900918	耀皮 B	0.02	0.00	2005-7-8	2005-7-6	2005-7-13	453.09
900920	上柴 B	0.02	0.00	2005-8-12	2005-8-10	2005-8-16	419.50
900923	友谊 B	0.02	0.00	2005-7-13	2005-7-11	2005-7-18	296.11
900925	机电 B	0.02	0.00	2005-5-25	2005-5-23	2005-5-31	435.44
900926	PT 宝信 B	0.02	0.00	2005-11-4	2005-11-2	2005-11-9	217.47
900929	锦旅 B	0.02	0.00	2005-6-21	2005-6-17	2005-6-27	127.59
900932	陆家 B	0.01	0.00	2005-7-13	2005-7-11	2005-7-18	307.85
900933	华新 B	0.01	0.00	2005-6-20	2005-6-16	2005-6-22	118.88
900934	锦江 B	0.02	0.00	2005-7-7	2005-7-5	2005-7-13	301.58
900935	阳晨 B	0.01	0.00	2005-6-16	2005-6-14	2005-6-22	96.00
900936	鄂绒 B	0.01	0.00	2005-6-14	2005-6-10	2005-6-15	608.96
900937	华电 B	0.01	0.00	2005-6-22	2005-6-20	2005-6-24	365.39
900941	东信 B	0.00	0.00	2005-6-28	2005-6-24	2005-7-5	63.44
900942	黄山 B	0.01	0.00	2005-6-27	2005-6-23	2005-7-1	125.65
900947	振华 B	0.01	0.00	2005-7-7	2005-7-5	2005-7-11	318.98
900948	伊泰 B	0.08	0.00	2005-7-8	2005-7-6	2005-7-12	1,403.98
900949	东电 B	0.03	0.00	2005-6-15	2005-6-13	2005-6-21	2,084.21
900950	新城 B	0.01	0.00	2005-5-23	2005-5-19	2005-5-26	161.80

注：①红利分配总金额=每股税前红利*股权登记日总股本。②按股权登记日统计。③B 股红利分配总金额单位为万美元。

4.10b 2005 年深市上市公司红利分配一览表

Summary for Dividend Distribution of Listed Companies in Shenzhen in 2005

股票代码 Code	股票简称 Name of Stocks	每股税前红利 (元) Dividend per Share before Tax	每股税后红利 (元) Dividend per Share after Tax	股权登记日 Record Date	除息日 Ex-Date	红利发放日 Dividend Distribution Date	红利分配总金额 (万元) Total Dividend (¥10,000)
000002	G 万科 A	0.60	0.54	2005-6-28	2005-6-29	2005-6-28	26,638.43
000006	G 深振业	0.30	0.27	2005-6-29	2005-6-30	2005-6-29	1,785.03
000012	南 玻 A	1.00	0.80	2005-5-26	2005-5-27	2005-5-26	8,925.63
000014	沙河股份	0.09	0.07	2005-6-7	2005-6-8	2005-6-7	241.93
000021	深科技 A	0.60	0.54	2005-6-21	2005-6-22	2005-6-21	10,695.96
000022	深赤湾 A	2.55	2.29	2005-7-5	2005-7-6	2005-7-5	22,418.07
000024	招商地产	0.60	0.48	2005-5-13	2005-5-16	2005-5-13	5,395.92
000027	深能源 A	1.20	1.08	2005-7-6	2005-7-7	2005-7-6	34,754.86
000032	深桑达 A	0.32	0.29	2005-7-12	2005-7-13	2005-7-12	1,496.10
000036	华联控股	0.20	0.18	2005-7-28	2005-7-29	2005-7-28	2,119.01
000037	深南电 A	1.50	1.20	2005-5-23	2005-5-24	2005-5-23	14,810.31
000039	中集集团	2.00	1.60	2005-4-22	2005-4-25	2005-4-22	20,690.04
000042	深长城 A	0.20	0.18	2005-7-6	2005-7-7	2005-7-6	1,163.18
000043	深南光 A	0.40	0.36	2005-7-14	2005-7-15	2005-7-14	1,357.67
000045	深纺织 A	0.24	0.22	2005-8-23	2005-8-24	2005-8-23	1,153.92
000046	泛海建设	0.08	0.04	2005-7-13	2005-7-14	2005-7-13	543.14
000050	深天马 A	0.40	0.32	2005-6-6	2005-6-7	2005-6-6	2,511.38
000060	G 中 金	0.50	0.40	2005-5-18	2005-5-19	2005-5-18	4,926.06
000061	G 农产品	0.20	0.18	2005-6-27	2005-6-28	2005-6-27	1,823.53
000062	深圳华强	0.40	0.36	2005-7-20	2005-7-21	2005-7-20	2,575.92
000063	G 中 兴	1.00	0.90	2005-7-7	2005-7-8	2005-7-7	19,394.17
000065	G 北 方	0.24	0.19	2005-6-8	2005-6-9	2005-6-8	925.02
000066	长城电脑	1.20	1.08	2005-6-22	2005-6-23	2005-6-22	13,220.81
000068	赛格三星	0.40	0.36	2005-6-28	2005-6-29	2005-6-28	7,656.53
000070	G 特 发	0.09	0.08	2005-7-7	2005-7-8	2005-7-7	729.10
000088	盐田港 A	2.60	2.34	2005-8-12	2005-8-15	2005-8-12	79,224.27
000089	G 深机场	0.60	0.54	2005-7-21	2005-7-22	2005-7-21	11,618.68
000090	G 天 健	0.07	0.04	2005-6-28	2005-6-29	2005-6-28	345.45
000096	广聚能源	0.41	0.36	2005-6-21	2005-6-22	2005-6-21	6,966.96



续表

股票代码 Code	股票简称 Name of Stocks	每股税前红利 (元) Dividend per Share before Tax	每股税后红利 (元) Dividend per Share after Tax	股权登记日 Record Date	除息日 Ex-Date	红利发放日 Dividend Distribution Date	红利分配总金额 (万元) Total Dividend (¥10,000)
000099	中信海直	0.15	0.14	2005-7-11	2005-7-12	2005-7-11	2,477.61
000100	TCL 集团	0.20	0.18	2005-7-29	2005-8-1	2005-7-29	12,244.23
000151	中成股份	0.39	0.35	2005-6-21	2005-6-22	2005-6-21	3,711.87
000155	川化股份	0.30	0.27	2005-6-29	2005-6-30	2005-6-29	4,573.79
000157	中联重科	1.20	0.96	2005-5-24	2005-5-25	2005-5-24	18,957.56
000158	G 常 山	0.24	0.22	2005-6-15	2005-6-16	2005-6-15	2,502.12
000400	G 许 继	0.48	0.43	2005-7-26	2005-7-27	2005-7-26	4,312.64
000401	冀东水泥	0.40	0.32	2005-5-25	2005-5-26	2005-5-25	8,939.10
000402	金 融 街	0.90	0.72	2005-4-26	2005-4-27	2005-4-26	12,485.38
000406	石油大明	1.20	1.08	2005-7-20	2005-7-21	2005-7-20	10,137.04
000417	合肥百货	0.40	0.36	2005-7-12	2005-7-13	2005-7-12	1,824.28
000419	通程控股	0.40	0.36	2005-6-22	2005-6-23	2005-6-22	1,691.02
000422	湖北宜化	0.60	0.48	2005-5-20	2005-5-23	2005-5-20	3,313.16
000423	东阿阿胶	0.80	0.72	2005-8-11	2005-8-12	2005-8-11	7,723.66
000428	华天酒店	0.40	0.36	2005-7-12	2005-7-13	2005-7-12	1,668.37
000429	粤高速 A	0.48	0.43	2005-8-19	2005-8-22	2005-8-19	10,618.56
000488	晨鸣纸业	0.30	0.12	2005-5-19	2005-5-20	2005-5-19	4,069.63
000510	金路集团	0.20	0.16	2005-6-8	2005-6-9	2005-6-8	2,661.64
000513	丽珠集团	0.45	0.41	2005-8-2	2005-8-3	2005-8-2	2,611.22
000515	攀渝钛业	0.30	0.27	2005-7-19	2005-7-20	2005-7-19	1,795.19
000516	陕解放 A	0.60	0.54	2005-8-5	2005-8-8	2005-8-5	1,890.69
000520	中国凤凰	0.24	0.22	2005-6-22	2005-6-23	2005-6-22	2,943.04
000522	白云山 A	0.08	0.07	2005-7-11	2005-7-12	2005-7-11	717.55
000525	红 太 阳	0.24	0.22	2005-7-11	2005-7-12	2005-7-11	1,608.30
000527	美的电器	0.60	0.54	2005-7-6	2005-7-7	2005-7-6	6,863.78
000528	桂柳工 A	0.80	0.72	2005-7-20	2005-7-21	2005-7-20	9,090.33
000530	G 大 冷	0.40	0.36	2005-6-16	2005-6-17	2005-6-16	2,252.35
000531	穗恒运 A	1.00	0.90	2005-7-20	2005-7-21	2005-7-20	6,402.11
000538	云南白药	1.40	1.12	2005-6-6	2005-6-7	2005-6-6	7,962.84
000539	G 粤电力	0.72	0.65	2005-6-15	2005-6-16	2005-6-15	35,261.38
000541	佛山照明	1.92	1.73	2005-6-13	2005-6-14	2005-6-13	12,657.30
000543	皖能电力	0.40	0.36	2005-8-19	2005-8-22	2005-8-19	7,589.80

续表

股票代码 Code	股票简称 Name of Stocks	每股税前红利 (元) Dividend per Share before Tax	每股税后红利 (元) Dividend per Share after Tax	股权登记日 Record Date	除息日 Ex-Date	红利发放日 Dividend Distribution Date	红利分配总金额 (万元) Total Dividend (¥10,000)
000548	湖南投资	0.20	0.18	2005-7-19	2005-7-20	2005-7-19	1,615.67
000549	湘火炬 A	0.04	0.04	2005-8-10	2005-8-11	2005-8-10	877.71
000550	江铃汽车	0.60	0.54	2005-7-15	2005-7-18	2005-7-15	7,637.00
000551	创元科技	0.40	0.36	2005-7-21	2005-7-22	2005-7-21	2,306.67
000554	泰山石油	0.40	0.36	2005-6-15	2005-6-16	2005-6-15	4,571.93
000559	万向钱潮	0.40	0.32	2005-4-28	2005-4-29	2005-4-28	6,788.36
000564	西安民生	0.40	0.36	2005-7-21	2005-7-22	2005-7-21	1,884.00
000568	G 老 窖	0.16	0.14	2005-7-12	2005-7-13	2005-7-12	3,267.73
000581	威孚高科	0.40	0.24	2005-7-21	2005-7-22	2005-7-21	2,723.83
000586	G 汇 源	0.09	0.08	2005-6-24	2005-6-27	2005-6-24	562.58
000600	G 建 投	0.32	0.14	2005-5-24	2005-5-25	2005-5-24	1,026.93
000601	韶能股份	0.40	0.36	2005-8-18	2005-8-19	2005-8-18	4,233.34
000607	G 华 立	0.24	0.22	2005-6-24	2005-6-27	2005-6-24	2,071.13
000610	西安旅游	0.32	0.29	2005-7-15	2005-7-18	2005-7-15	1,298.57
000616	亿城股份	0.20	0.18	2005-6-16	2005-6-17	2005-6-16	1,352.35
000617	石油济柴	0.20	0.10	2005-7-11	2005-7-12	2005-7-11	718.74
000619	海螺型材	0.12	0.11	2005-6-27	2005-6-28	2005-6-27	1,380.18
000623	G 敖 东	0.10	0.08	2005-5-12	2005-5-13	2005-5-12	3,158.86
000623	G 敖 东	0.21	0.19	2005-8-1	2005-8-2	2005-8-1	3,649.81
000623	G 敖 东	0.19	0.19	2005-8-2	2005-8-3	2005-8-2	3,495.77
000625	长安汽车	1.28	1.15	2005-6-14	2005-6-15	2005-6-14	37,427.63
000629	G 新钢钒	0.80	0.64	2005-5-20	2005-5-23	2005-5-20	23,913.97
000630	G 铜 都	0.30	0.24	2005-5-20	2005-5-23	2005-5-20	5,761.32
000635	G 英力特	0.40	0.16	2005-6-6	2005-6-7	2005-6-6	834.72
000636	风华高科	0.20	0.18	2005-7-21	2005-7-22	2005-7-21	2,551.84
000637	茂化实华	0.20	0.10	2005-7-28	2005-7-29	2005-7-28	1,564.56
000639	金德发展	0.20	0.18	2005-7-1	2005-7-4	2005-7-1	347.93
000651	格力电器	1.52	1.22	2005-4-7	2005-4-8	2005-4-7	18,991.04
000652	G 泰 达	0.08	0.07	2005-7-12	2005-7-13	2005-7-12	2,012.68
000659	G 中 富	0.20	0.18	2005-7-18	2005-7-19	2005-7-18	3,274.64
000659	G 中 富	0.15	0.15	2005-10-26	2005-10-27	2005-10-26	2,750.77
000662	G 索芙特	0.20	0.10	2005-6-20	2005-6-21	2005-6-20	620.24



续表

股票代码 Code	股票简称 Name of Stocks	每股税前红利 (元) Dividend per Share before Tax	每股税后红利 (元) Dividend per Share after Tax	股权登记日 Record Date	除息日 Ex-Date	红利发放日 Dividend Distribution Date	红利分配总金额 (万元) Total Dividend (¥10,000)
000666	经纬纺机	0.20	0.18	2005-6-27	2005-6-28	2005-6-27	2,014.11
000667	名流置业	0.48	0.38	2005-4-11	2005-4-12	2005-4-11	2,788.78
000668	武汉石油	0.28	0.25	2005-8-1	2005-8-2	2005-8-1	993.59
000676	思达高科	0.24	0.22	2005-7-4	2005-7-5	2005-7-4	1,829.00
000677	G 海 龙	0.09	0.08	2005-8-16	2005-8-17	2005-8-16	1,193.22
000679	大连友谊	0.40	0.32	2005-6-9	2005-6-10	2005-6-9	2,160.21
000685	G 公 用	0.07	0.06	2005-8-26	2005-8-29	2005-8-26	497.09
000687	G 天 鹅	0.60	0.48	2005-4-22	2005-4-25	2005-4-22	4,520.27
000690	G 宝丽华	0.80	0.64	2005-3-18	2005-3-21	2005-3-18	3,919.84
000698	沈阳化工	0.20	0.18	2005-8-30	2005-8-31	2005-8-30	2,018.92
000700	模塑科技	0.54	0.49	2005-7-27	2005-7-28	2005-7-27	5,319.18
000701	厦门信达	0.80	0.72	2005-7-21	2005-7-22	2005-7-21	3,770.38
000709	G 唐 钢	2.00	1.60	2005-5-18	2005-5-19	2005-5-18	93,129.85
000711	天伦置业	0.20	0.16	2005-5-23	2005-5-24	2005-5-23	485.79
000712	锦龙股份	0.20	0.18	2005-7-28	2005-7-29	2005-7-28	742.58
000713	丰乐种业	0.20	0.18	2005-7-27	2005-7-28	2005-7-27	1,072.91
000715	中兴商业	0.56	0.50	2005-6-20	2005-6-21	2005-6-20	2,925.15
000717	G 韶 钢	0.80	0.72	2005-7-19	2005-7-20	2005-7-19	16,041.93
000725	G 京东方	0.08	0.07	2005-6-27	2005-6-28	2005-6-27	1,416.76
000726	鲁 泰 A	1.50	1.35	2005-7-14	2005-7-15	2005-7-14	9,292.07
000727	华东科技	0.20	0.18	2005-8-4	2005-8-5	2005-8-4	1,707.54
000729	燕京啤酒	0.24	0.03	2005-4-12	2005-4-13	2005-4-12	3,245.13
000731	四川美丰	1.80	1.62	2005-6-16	2005-6-17	2005-6-16	10,650.43
000739	普洛康裕	0.20	0.18	2005-6-16	2005-6-17	2005-6-16	695.06
000753	漳州发展	0.40	0.36	2005-6-23	2005-6-24	2005-6-23	3,462.21
000758	中色股份	0.48	0.43	2005-7-11	2005-7-12	2005-7-11	6,658.84
000759	武汉中百	0.40	0.36	2005-7-14	2005-7-15	2005-7-14	1,953.73
000761	本钢板材	0.80	0.72	2005-6-27	2005-6-28	2005-6-27	14,481.79
000763	锦化退市	1.20	0.96	2005-4-27	2005-4-28	2005-4-27	22,730.52
000767	G 漳 电	0.70	0.63	2005-8-18	2005-8-19	2005-8-18	14,526.73
000778	G 铸 管	4.00	3.20	2005-4-20	2005-4-21	2005-4-20	57,988.10
000782	美达股份	0.20	0.18	2005-6-28	2005-6-29	2005-6-28	1,649.05

续表

股票代码 Code	股票简称 Name of Stocks	每股税前红利 (元) Dividend per Share before Tax	每股税后红利 (元) Dividend per Share after Tax	股权登记日 Record Date	除息日 Ex-Date	红利发放日 Dividend Distribution Date	红利分配总金额 (万元) Total Dividend (¥10,000)
000786	北新建材	0.20	0.16	2005-6-2	2005-6-3	2005-6-2	2,652.59
000790	华神集团	0.40	0.32	2005-4-27	2005-4-28	2005-4-27	1,200.35
000792	盐湖钾肥	1.20	1.08	2005-6-27	2005-6-28	2005-6-27	22,366.13
000793	燃气股份	0.09	0.01	2005-3-18	2005-3-21	2005-3-18	949.65
000798	中水渔业	0.20	0.18	2005-7-27	2005-7-28	2005-7-27	1,228.88
000807	云铝股份	1.20	1.08	2005-7-15	2005-7-18	2005-7-15	15,818.75
000811	烟台冰轮	0.40	0.32	2005-5-26	2005-5-27	2005-5-26	1,627.48
000815	G 美 利	0.10	0.05	2005-6-24	2005-6-27	2005-6-24	250.68
000817	辽油退市	2.00	1.80	2005-6-15	2005-6-16	2005-6-15	54,022.96
000818	锦化氯碱	0.15	0.14	2005-6-28	2005-6-29	2005-6-28	1,655.12
000819	岳阳兴长	0.80	0.64	2005-6-9	2005-6-10	2005-6-9	3,101.67
000822	山东海化	0.38	0.31	2005-5-27	2005-5-30	2005-5-27	4,269.38
000825	太钢不锈	0.80	0.64	2005-5-19	2005-5-20	2005-5-19	23,547.32
000828	G 东 控	0.58	0.46	2005-4-19	2005-4-20	2005-4-19	16,318.26
000828	G 东 控	0.44	0.44	2005-12-29	2005-12-30	2005-12-29	10,796.86
000829	赣南果业	0.08	0.07	2005-7-5	2005-7-6	2005-7-5	484.30
000830	G 鲁 西	0.40	0.32	2005-4-26	2005-4-27	2005-4-26	2,938.48
000831	关铝股份	0.12	0.11	2005-7-7	2005-7-8	2005-7-7	1,045.32
000833	贵糖股份	0.40	0.32	2005-5-25	2005-5-26	2005-5-25	2,330.33
000837	秦川发展	0.08	0.06	2005-5-26	2005-5-27	2005-5-26	415.00
000839	中信国安	0.40	0.36	2005-6-20	2005-6-21	2005-6-20	6,358.23
000848	承德露露	0.80	0.64	2005-5-23	2005-5-24	2005-5-23	4,823.92
000852	江钻股份	0.40	0.36	2005-7-26	2005-7-27	2005-7-26	3,005.03
000860	G 顺 鑫	0.20	0.10	2005-6-23	2005-6-24	2005-6-23	1,370.15
000866	扬子石化	1.60	1.44	2005-6-29	2005-6-30	2005-6-29	92,004.98
000869	张 裕 A	1.50	1.20	2005-4-28	2005-4-29	2005-4-28	12,983.70
000875	吉电股份	0.30	0.27	2005-7-13	2005-7-14	2005-7-13	5,823.60
000878	云南铜业	0.40	0.36	2005-6-28	2005-6-29	2005-6-28	7,708.66
000881	G 国 际	0.40	0.36	2005-7-13	2005-7-14	2005-7-13	2,937.19
000888	峨眉山 A	0.40	0.16	2005-4-6	2005-4-7	2005-4-6	1,026.92
000890	法 尔 胜	0.20	0.18	2005-8-8	2005-8-9	2005-8-8	1,375.84
000895	双汇发展	2.40	1.92	2005-4-6	2005-4-7	2005-4-6	28,974.57



续表

股票代码 Code	股票简称 Name of Stocks	每股税前红利 (元) Dividend per Share before Tax	每股税后红利 (元) Dividend per Share after Tax	股权登记日 Record Date	除息日 Ex-Date	红利发放日 Dividend Distribution Date	红利分配总金额 (万元) Total Dividend (¥10,000)
000897	G 津 滨	0.06	0.05	2005-4-21	2005-4-22	2005-4-21	956.22
000898	G 鞍 钢	1.20	0.96	2005-5-17	2005-5-18	2005-5-17	58,549.27
000900	现代投资	1.60	1.44	2005-6-29	2005-6-30	2005-6-29	15,165.62
000903	云内动力	0.75	0.68	2005-6-15	2005-6-16	2005-6-15	4,802.69
000905	厦门港务	0.45	0.41	2005-7-14	2005-7-15	2005-7-14	4,288.81
000906	南方建材	0.03	0.03	2005-7-18	2005-7-19	2005-7-18	230.86
000910	大亚科技	0.30	0.27	2005-7-15	2005-7-18	2005-7-15	2,232.98
000911	南宁糖业	1.13	0.91	2005-4-18	2005-4-19	2005-4-18	9,225.18
000912	泸 天 化	0.96	0.86	2005-7-14	2005-7-15	2005-7-14	18,139.49
000913	钱江摩托	0.45	0.41	2005-6-23	2005-6-24	2005-6-23	6,606.74
000916	华北高速	0.64	0.58	2005-6-23	2005-6-24	2005-6-23	16,928.84
000919	金陵药业	0.60	0.54	2005-7-12	2005-7-13	2005-7-12	6,532.75
000926	G 福 星	0.80	0.64	2005-5-26	2005-5-27	2005-5-26	4,955.30
000930	G 丰 原	0.30	0.27	2005-7-15	2005-7-18	2005-7-15	3,729.35
000932	华菱管线	0.30	0.27	2005-7-28	2005-7-29	2005-7-28	17,219.37
000933	G 神 火	4.50	4.05	2005-9-8	2005-9-9	2005-9-8	36,161.29
000936	G 华西村	0.40	0.32	2005-5-16	2005-5-17	2005-5-16	2,876.09
000937	G 金 牛	1.50	1.20	2005-5-10	2005-5-11	2005-5-10	21,461.04
000938	清华紫光	0.21	0.19	2005-6-16	2005-6-17	2005-6-16	1,398.14
000939	凯迪电力	0.40	0.32	2005-5-25	2005-5-26	2005-5-25	2,554.63
000948	南天信息	0.24	0.22	2005-7-20	2005-7-21	2005-7-20	816.08
000949	新乡化纤	0.40	0.36	2005-6-17	2005-6-20	2005-6-17	4,721.05
000956	中原油气	1.00	0.90	2005-6-21	2005-6-22	2005-6-21	21,262.61
000958	东方热电	0.15	0.14	2005-7-11	2005-7-12	2005-7-11	1,649.33
000959	G 首 钢	1.20	1.08	2005-6-22	2005-6-23	2005-6-22	91,026.96
000959	G 首 钢	0.27	0.27	2005-11-17	2005-11-18	2005-11-17	9,496.59
000960	锡业股份	0.60	0.48	2005-6-9	2005-6-10	2005-6-9	10,000.49
000961	大连金牛	0.06	0.05	2005-6-27	2005-6-28	2005-6-27	575.10
000962	东方钨业	0.23	0.18	2005-4-28	2005-4-29	2005-4-28	2,467.47
000963	华东医药	0.40	0.36	2005-7-21	2005-7-22	2005-7-21	3,674.70
000966	长源电力	0.30	0.24	2005-5-30	2005-5-31	2005-5-30	3,486.72
000968	G 煤气化	0.03	0.02	2005-5-27	2005-5-30	2005-5-27	367.57

续表

股票代码 Code	股票简称 Name of Stocks	每股税前红利 (元) Dividend per Share before Tax	每股税后红利 (元) Dividend per Share after Tax	股权登记日 Record Date	除息日 Ex-Date	红利发放日 Dividend Distribution Date	红利分配总金额 (万元) Total Dividend (¥10,000)
000969	G 安泰 A	0.51	0.29	2005-4-21	2005-4-22	2005-4-21	3,481.16
000970	中科三环	0.18	0.14	2005-5-12	2005-5-13	2005-5-12	2,792.53
000972	G 中 基	0.40	0.36	2005-6-20	2005-6-21	2005-6-20	1,201.54
000973	G 佛 塑	0.55	0.50	2005-7-14	2005-7-15	2005-7-14	5,441.33
000975	科 学 城	0.12	0.11	2005-6-30	2005-7-1	2005-6-30	2,048.39
000978	桂林旅游	0.48	0.38	2005-6-8	2005-6-9	2005-6-8	2,652.33
000983	G 西 煤	0.90	0.72	2005-5-18	2005-5-19	2005-5-18	22,791.45
000987	G 穗友谊	0.48	0.43	2005-8-10	2005-8-11	2005-8-10	2,771.02
000988	G 华 工	0.12	0.11	2005-6-20	2005-6-21	2005-6-20	1,164.89
000989	九 芝 堂	0.90	0.72	2005-4-20	2005-4-21	2005-4-20	7,202.13
000990	G 诚 志	0.24	0.19	2005-4-25	2005-4-26	2005-4-25	990.42
000997	G 新大陆	0.50	0.40	2005-5-25	2005-5-26	2005-5-25	2,754.02
000998	隆平高科	0.45	0.36	2005-5-26	2005-5-27	2005-5-26	1,410.56
001696	宗申动力	0.24	0.03	2005-5-26	2005-5-27	2005-5-26	571.84
002001	新 和 成	0.90	0.72	2005-5-11	2005-5-12	2005-5-11	3,249.33
002002	江苏琼花	0.90	0.81	2005-7-11	2005-7-12	2005-7-11	2,662.11
002003	伟星股份	0.60	0.48	2005-4-27	2005-4-28	2005-4-27	1,412.61
002005	德豪润达	3.00	2.40	2005-5-24	2005-5-25	2005-5-24	9,583.63
002006	精工科技	0.75	0.60	2005-6-8	2005-6-9	2005-6-8	1,851.37
002007	华兰生物	1.20	0.96	2005-5-20	2005-5-23	2005-5-20	2,504.91
002008	大族激光	0.60	0.48	2005-5-31	2005-6-1	2005-5-31	2,033.35
002009	天奇股份	0.30	0.27	2005-6-22	2005-6-23	2005-6-22	551.13
002010	传化股份	0.90	0.72	2005-5-18	2005-5-19	2005-5-18	2,285.25
002011	盾安环境	0.75	0.68	2005-6-21	2005-6-22	2005-6-21	1,710.18
002012	凯恩股份	0.90	0.72	2005-6-8	2005-6-9	2005-6-8	3,069.07
002013	中航精机	0.80	0.64	2005-4-15	2005-4-18	2005-4-15	920.48
002014	永新股份	0.90	0.72	2005-4-12	2005-4-13	2005-4-12	2,662.02
002015	霞客环保	0.30	0.27	2005-6-20	2005-6-21	2005-6-20	483.36
002016	威尔科技	0.90	0.72	2005-6-2	2005-6-3	2005-6-2	1,503.03
002017	东信和平	0.75	0.60	2005-5-31	2005-6-1	2005-5-31	2,147.58
002018	华星化工	0.30	0.24	2005-6-3	2005-6-6	2005-6-3	610.27
002019	鑫富药业	0.60	0.48	2005-4-6	2005-4-7	2005-4-6	993.45



续表

股票代码 Code	股票简称 Name of Stocks	每股税前红利 (元) Dividend per Share before Tax	每股税后红利 (元) Dividend per Share after Tax	股权登记日 Record Date	除息日 Ex-Date	红利发放日 Dividend Distribution Date	红利分配总金额 (万元) Total Dividend (¥10,000)
002020	京新药业	0.80	0.64	2005-5-13	2005-5-16	2005-5-13	1,283.83
002021	中捷股份	0.90	0.81	2005-6-13	2005-6-14	2005-6-13	2,503.06
002022	科华生物	2.10	1.68	2005-4-5	2005-4-6	2005-4-5	4,563.38
002023	海特高新	0.60	0.48	2005-5-31	2005-6-1	2005-5-31	1,473.01
002024	苏宁电器	0.30	0.24	2005-6-2	2005-6-3	2005-6-2	886.52
002025	航天电器	0.30	0.24	2005-4-12	2005-4-13	2005-4-12	750.23
002026	山东威达	0.30	0.24	2005-5-27	2005-5-30	2005-5-27	840.51
002027	七喜控股	0.60	0.48	2005-5-10	2005-5-11	2005-5-10	2,125.73
002028	思源电气	1.20	0.96	2005-4-27	2005-4-28	2005-4-27	2,013.25
002029	七匹狼	0.45	0.36	2005-5-25	2005-5-26	2005-5-25	1,201.21
002030	达安基因	0.45	0.36	2005-5-17	2005-5-18	2005-5-17	1,188.40
002031	巨轮股份	0.45	0.41	2005-6-15	2005-6-16	2005-6-15	2,061.22
002032	苏泊尔	0.60	0.54	2005-6-21	2005-6-22	2005-6-21	2,642.27
002033	丽江旅游	0.20	0.16	2005-4-27	2005-4-28	2005-4-27	1,889.86
002033	丽江旅游	0.13	0.12	2005-11-11	2005-11-14	2005-11-11	1,249.22
002034	美欣达	0.60	0.48	2005-6-8	2005-6-9	2005-6-8	1,267.40
002035	华帝股份	1.20	0.96	2005-6-3	2005-6-6	2005-6-3	2,946.98
002036	宜科科技	0.45	0.36	2005-4-27	2005-4-28	2005-4-27	1,158.84
002037	久联发展	1.05	0.84	2005-5-27	2005-5-30	2005-5-27	3,583.29
002038	双鹭药业	0.60	0.48	2005-4-18	2005-4-19	2005-4-18	1,308.39
002039	黔源电力	0.50	0.45	2005-6-22	2005-6-23	2005-6-22	1,661.05
002040	南京港	1.20	1.08	2005-10-14	2005-10-17	2005-10-14	5,994.35
002041	登海种业	0.25	0.23	2005-11-23	2005-11-24	2005-11-23	250.64
002041	登海种业	0.38	0.38	2005-11-24	2005-11-25	2005-11-24	825.00
002044	江苏三友	0.80	0.72	2005-12-16	2005-12-19	2005-12-16	2,383.96
002045	广州国光	1.05	0.95	2005-6-15	2005-6-16	2005-6-15	3,406.00
200039	中集 B	0.50	0.50	2005-4-27	2005-4-25	2005-4-28	25,539.62
200869	张裕 B	0.50	0.50	2005-5-10	2005-4-29	2005-5-11	6,469.98
200024	招商局 B	0.15	0.15	2005-5-18	2005-5-16	2005-5-19	2,291.42
200488	晨鸣 B	0.10	0.10	2005-5-24	2005-5-20	2005-5-25	3,502.64
200037	深南电 B	0.50	0.50	2005-5-26	2005-5-24	2005-5-27	5,116.69
200012	南玻 B	0.25	0.25	2005-5-31	2005-5-27	2005-6-1	7,042.50

续表

股票代码 Code	股票简称 Name of Stocks	每股税前红利 (元) Dividend per Share before Tax	每股税后红利 (元) Dividend per Share after Tax	股权登记日 Record Date	除息日 Ex-Date	红利发放日 Dividend Distribution Date	红利分配总金额 (万元) Total Dividend (¥10,000)
200541	粤照明 B	0.48	0.48	2005-6-16	2005-6-14	2005-6-17	3,722.85
200625	长安 B	0.32	0.32	2005-6-17	2005-6-15	2005-6-20	12,636.33
200539	粤电力 B	0.18	0.18	2005-6-20	2005-6-16	2005-6-21	11,264.22
200530	大冷 B	0.10	0.10	2005-6-21	2005-6-17	2005-6-22	1,081.03
200770	武锅 B	0.05	0.05	2005-6-28	2005-6-24	2005-6-29	553.78
200771	杭汽轮 B	0.70	0.70	2005-6-29	2005-6-27	2005-6-30	5,278.54
200152	山航 B	0.06	0.06	2005-6-29	2005-6-27	2005-7-4	791.63
200761	本钢板 B	0.20	0.20	2005-6-30	2005-6-28	2005-7-4	7,520.21
200725	京东方 B	0.02	0.02	2005-6-30	2005-6-28	2005-7-4	1,398.33
200002	万科 B	0.15	0.15	2005-7-4	2005-6-29	2005-7-5	5,164.47
200022	深赤湾 B	0.64	0.64	2005-7-8	2005-7-6	2005-7-9	8,309.65
200053	深基地 B	0.22	0.22	2005-7-11	2005-7-7	2005-7-12	2,280.36
200726	鲁泰 B	0.38	0.38	2005-7-19	2005-7-15	2005-7-20	5,710.53
200550	江铃 B	0.15	0.15	2005-7-20	2005-7-18	2005-7-21	4,845.98
200581	苏威孚 B	0.10	0.10	2005-7-26	2005-7-22	2005-7-27	831.37
200513	丽珠 B	0.15	0.15	2005-8-5	2005-8-3	2005-8-4	1,723.44
200706	瓦轴 B	0.03	0.03	2005-8-16	2005-8-12	2005-8-17	366.13
200168	雷伊 B	0.05	0.05	2005-8-24	2005-8-22	2005-8-25	772.88
200429	粤高速 B	0.12	0.12	2005-8-24	2005-8-22	2005-8-25	4,009.77
200045	深纺织 B	0.06	0.06	2005-8-26	2005-8-24	2005-8-27	278.90

注：红利分配总金额指上市公司分配给股东的红利总金额，它等于每股红利乘以总股本。



4.11a 2005 年沪市上市公司送股一览表

Summary for Bonus Share of Listed Companies in Shanghai in 2005

股票代码 Code	股票简称 Name of Stocks	每 10 股送股或转 赠股数 (股) Bonus Shares per 10 Shares	股权登记日 Record Date	除权日 Ex-Date	红股上市日 Listed Date of Bonus Share	红股分配总数 (万股) Total Bonus Shares (10,000)
600001	邯郸钢铁	5.00	2005-8-11		2005-8-15	25,606.96
600004	白云机场	1.90	2005-12-15		2005-12-20	7,600.00
600005	武钢股份	2.50	2005-11-17		2005-11-21	47,400.00
600008	首创股份	10.00	2005-6-16		2005-6-20	30,000.00
600010	包钢股份	10.00	2005-11-11		2005-11-15	52,822.98
600016	民生银行	2.00	2005-4-15		2005-4-19	31,266.63
600016	民生银行	5.02	2005-10-24		2005-10-26	97,409.68
600018	上港集箱	2.20	2005-8-18		2005-8-22	9,240.00
600021	上海电力	3.20	2005-11-23		2005-11-25	7,680.00
600026	中海发展	2.90	2005-12-28		2005-12-30	10,150.00
600030	中信证券	3.50	2005-8-11		2005-8-15	14,000.00
600031	三一重工	3.50	2005-6-15		2005-6-17	2,100.00
600031	三一重工	10.00	2005-6-29		2005-7-1	8,100.00
600036	招商银行	5.00	2005-6-17		2005-6-21	90,003.19
600037	歌华有线	6.00	2005-9-29		2005-10-10	6,268.09
600066	宇通客车	3.00	2005-4-18		2005-4-20	4,217.54
600067	冠城大通	2.00	2005-7-19		2005-7-21	3,477.72
600067	冠城大通	1.00	2005-12-30		2006-1-5	2,086.63
600069	银鸽投资	4.00	2005-8-19		2005-8-23	5,824.00
600073	上海梅林	3.30	2005-12-13		2005-12-15	3,960.00
600074	中达股份	1.00	2005-6-28		2005-6-30	1,749.60
600079	人福科技	2.00	2005-8-17		2005-8-19	2,337.61
600085	同仁堂	2.00	2005-7-6		2005-7-8	2,590.03
600085	同仁堂	2.50	2005-11-28		2005-11-30	3,885.05
600087	南京水运	3.00	2005-12-16		2005-12-20	5,500.40
600089	特变电工	3.00	2005-7-22		2005-7-26	5,086.22
600098	广州控股	5.00	2005-5-10		2005-5-12	17,700.00
600098	广州控股	2.80	2005-8-18		2005-8-22	14,868.00
600101	明星电力	3.00	2005-7-15		2005-7-19	3,420.15
600104	上海汽车	3.40	2005-10-20		2005-10-24	33,415.19

续表

股票代码 Code	股票简称 Name of Stocks	每 10 股送股或转 赠股数 (股) Bonus Shares per 10 Shares	股权登记日 Record Date	除权日 Ex-Date	红股上市日 Listed Date of Bonus Share	红股分配总数 (万股) Total Bonus Shares (10,000)
600105	永鼎光缆	3.50	2005-11-21		2005-11-23	3,412.50
600106	重庆路桥	3.80	2005-10-20		2005-10-24	3,420.00
600114	宁波东睦	7.00	2005-4-8		2005-4-12	3,150.00
600119	长江投资	3.50	2005-12-29		2006-1-4	2,882.88
600121	郑州煤电	3.80	2005-8-18		2005-8-22	8,208.00
600125	铁龙物流	6.00	2005-5-20		2005-5-24	9,204.69
600130	波导股份	10.00	2005-6-2		2005-6-6	7,200.00
600143	金发科技	3.00	2005-6-14		2005-6-16	1,350.00
600143	金发科技	3.00	2005-8-5		2005-8-9	1,755.00
600150	沪东重机	3.20	2005-11-28		2005-11-30	2,464.00
600162	香江控股	10.00	2005-3-23		2005-3-25	10,752.00
600170	上海建工	3.40	2005-11-4		2005-11-8	7,956.00
600172	黄河旋风	3.00	2005-11-16		2005-11-18	3,120.00
600175	美都控股	2.00	2005-7-25		2005-7-27	813.60
600177	雅戈尔	5.00	2005-4-28		2005-5-9	25,188.90
600188	兖州煤业	6.00	2005-7-26		2005-7-28	10,800.00
600189	吉林森工	3.80	2005-12-15		2005-12-19	4,199.00
600200	江苏吴中	5.00	2005-11-29		2005-12-1	9,382.50
600210	紫江企业	3.00	2005-7-27		2005-7-29	17,898.78
600233	大杨创世	3.20	2005-11-11		2005-11-15	2,400.00
600236	桂冠电力	10.00	2005-6-21		2005-6-23	14,333.39
600237	铜峰电子	3.20	2005-12-5		2005-12-7	2,560.00
600240	华业地产	1.50	2005-12-22		2005-12-26	1,125.00
600247	物华股份	2.00	2005-7-14		2005-7-18	2,030.40
600247	物华股份	5.00	2005-8-15		2005-8-17	6,091.20
600257	洞庭水殖	5.00	2005-7-14		2005-7-18	4,000.00
600260	凯乐科技	4.00	2005-12-20		2005-12-22	4,750.56
600261	浙江阳光	3.00	2005-11-7		2005-11-9	1,200.00
600270	外运发展	1.00	2005-6-13		2005-6-15	2,079.00
600271	航天信息	9.00	2005-6-16		2005-6-20	3,780.00
600273	华芳纺织	3.30	2005-12-8		2005-12-12	2,970.00
600278	东方创业	3.50	2005-11-21		2005-11-23	2,800.00



续表

股票代码 Code	股票简称 Name of Stocks	每 10 股送股或转 赠股数 (股) Bonus Shares per 10 Shares	股权登记日 Record Date	除权日 Ex-Date	红股上市日 Listed Date of Bonus Share	红股分配总数 (万股) Total Bonus Shares (10,000)
600279	重庆港九	3.20	2005-12-7		2005-12-9	2,752.00
600282	南钢股份	5.00	2005-5-26		2005-5-30	13,200.00
600284	浦东建设	3.20	2005-12-19		2005-12-21	2,560.00
600300	维维股份	10.00	2005-7-8		2005-7-12	10,000.00
600301	南化股份	4.00	2005-10-21		2005-10-25	2,915.61
600303	曙光股份	2.50	2005-12-9		2005-12-13	2,306.25
600308	华泰股份	2.00	2005-11-10		2005-11-14	3,608.28
600309	烟台万华	3.00	2005-3-31		2005-4-4	6,528.00
600311	荣华实业	3.00	2005-6-22		2005-6-24	2,400.00
600320	振华港机	5.00	2005-7-4		2005-7-6	14,514.00
600325	华发股份	3.00	2005-8-18		2005-8-23	1,800.00
600325	华发股份	3.00	2005-10-27		2005-10-31	2,340.00
600330	天通股份	6.00	2005-6-16		2005-6-20	6,300.00
600331	宏达股份	2.50	2005-12-23		2005-12-27	4,160.00
600336	澳柯玛	4.20	2005-12-8		2005-12-12	3,780.00
600339	天利高新	2.00	2005-5-31		2005-6-2	2,520.00
600348	国阳新能	3.00	2005-12-27		2005-12-29	4,500.00
600352	浙江龙盛	3.00	2005-4-27		2005-4-29	3,420.00
600352	浙江龙盛	4.00	2005-8-3		2005-8-5	5,928.00
600356	恒丰纸业	3.30	2005-11-25		2005-11-29	1,980.00
600357	承德钒钛	3.00	2005-11-1		2005-11-3	6,420.00
600360	华微电子	10.00	2005-10-27		2005-10-31	5,000.00
600361	华联综超	2.30	2005-8-25		2005-8-29	2,300.00
600366	宁波韵升	3.20	2005-12-2		2005-12-6	2,662.56
600367	红星发展	3.90	2005-11-30		2005-12-2	3,407.04
600381	白唇鹿	3.00	2005-5-11		2005-5-13	2,100.00
600383	金地集团	8.00	2005-5-27		2005-5-31	15,200.00
600386	北京巴士	6.00	2005-8-11		2005-8-15	4,800.00
600392	太工天成	5.00	2005-7-15		2005-7-19	1,185.00
600392	太工天成	3.50	2005-11-8		2005-11-10	1,244.25
600393	东华实业	5.00	2005-6-15		2005-6-17	2,763.19
600393	东华实业	3.00	2005-11-3		2005-11-7	2,486.87

续表

股票代码 Code	股票简称 Name of Stocks	每 10 股送股或转 赠股数 (股) Bonus Shares per 10 Shares	股权登记日 Record Data	除权日 Ex-Date	红股上市日 Listed Date of Bonus Share	红股分配总数 (万股) Total Bonus Shares (10,000)
600396	金山股份	3.80	2005-10-27		2005-10-31	2,907.00
600398	凯诺科技	3.00	2005-8-3		2005-8-5	3,672.00
600400	红豆股份	4.00	2005-5-26		2005-5-30	3,432.00
600401	江苏申龙	8.00	2005-6-21		2005-6-23	4,800.00
600401	江苏申龙	4.50	2005-11-22		2005-11-24	4,860.00
600405	动力源	2.00	2005-7-13		2005-7-15	600.00
600408	安泰集团	3.00	2005-10-28		2005-11-1	3,570.00
600409	三友化工	2.00	2005-6-30		2005-7-4	2,000.00
600409	三友化工	3.40	2005-12-5		2005-12-7	4,080.00
600410	华胜天成	3.00	2005-5-17		2005-5-19	720.00
600416	湘电股份	3.10	2005-12-6		2005-12-8	2,325.00
600418	江淮汽车	11.00	2005-12-12		2005-12-14	34,272.46
600420	现代制药	5.00	2005-6-14		2005-6-16	1,650.00
600421	春天股份	2.00	2005-7-19		2005-7-21	900.00
600422	昆明制药	10.00	2005-4-15		2005-4-19	6,400.00
600423	柳化股份	3.00	2005-11-1		2005-11-3	2,340.00
600426	华鲁恒升	5.00	2005-3-21		2005-3-23	3,000.00
600428	中远航运	4.00	2005-5-13		2005-5-17	6,760.00
600428	中远航运	3.00	2005-12-7		2005-12-9	7,098.00
600439	瑞贝卡	3.00	2005-5-19		2005-5-23	792.00
600439	瑞贝卡	3.50	2005-11-4		2005-11-8	1,201.20
600444	国通管业	3.20	2005-12-22		2005-12-26	960.00
600456	宝钛股份	2.60	2005-12-28		2005-12-30	1,560.00
600460	士兰微	3.60	2005-10-31		2005-11-2	1,872.00
600468	百利电气	3.80	2005-12-6		2005-12-8	1,824.00
600469	风神股份	4.20	2005-8-12		2005-8-16	3,150.00
600475	华光股份	6.00	2005-7-4		2005-7-6	3,600.00
600477	杭萧钢构	6.00	2005-4-14		2005-4-18	3,000.00
600479	千金药业	5.00	2005-4-25		2005-4-27	900.00
600480	凌云股份	3.00	2005-6-16		2005-6-20	2,040.00
600487	亨通光电	4.50	2005-8-4		2005-8-8	1,575.00
600488	天药股份	3.80	2005-10-20		2005-10-24	2,889.90



续表

股票代码 Code	股票简称 Name of Stocks	每 10 股送股或转 赠股数 (股) Bonus Shares per 10 Shares	股权登记日 Record Date	除权日 Ex-Date	红股上市日 Listed Date of Bonus Share	红股分配总数 (万股) Total Bonus Shares (10,000)
600491	龙元建设	5.00	2005-5-17		2005-5-19	2,100.00
600491	龙元建设	2.50	2005-11-11		2005-11-15	1,575.00
600495	晋西车轴	3.40	2005-12-27		2005-12-29	1,360.00
600496	长江精工	2.30	2005-11-8		2005-11-10	920.00
600500	中化国际	5.00	2005-4-29		2005-5-10	13,500.00
600500	中化国际	1.75	2005-8-10		2005-8-12	7,087.50
600501	航天晨光	6.00	2005-6-29		2005-7-1	4,320.00
600507	长力股份	10.00	2005-5-27		2005-5-31	5,000.00
600507	长力股份	3.50	2005-8-17		2005-8-19	3,500.00
600507	长力股份	3.00	2005-9-27		2005-9-29	4,050.00
600510	黑牡丹	5.00	2005-5-19		2005-5-23	3,800.00
600517	置信电气	10.00	2005-6-9		2005-6-13	2,500.00
600518	康美药业	2.50	2005-10-21		2005-10-25	675.00
600519	贵州茅台	2.00	2005-8-4		2005-8-8	2,249.39
600521	华海药业	3.00	2005-4-21		2005-4-25	1,890.00
600521	华海药业	2.50	2005-8-12		2005-8-16	2,047.50
600525	长园新材	3.30	2005-12-21		2005-12-23	825.00
600527	江南高纤	8.00	2005-4-8		2005-4-12	2,400.00
600527	江南高纤	3.00	2005-11-1		2005-11-3	1,620.00
600528	中铁二局	3.80	2005-12-1		2005-12-5	4,180.00
600529	山东药玻	2.00	2005-6-6		2005-6-8	2,045.87
600531	豫光金铅	3.50	2005-12-19		2005-12-21	2,835.00
600533	栖霞建设	5.00	2005-4-25		2005-4-27	2,000.00
600535	天士力	2.90	2005-12-28		2005-12-30	2,175.00
600536	中国软件	5.00	2005-7-1		2005-7-5	1,800.00
600537	海通集团	3.00	2005-12-13		2005-12-15	2,100.00
600538	北海国发	8.00	2005-5-26		2005-5-30	3,600.00
600550	天威保变	4.00	2005-8-17		2005-8-19	3,600.00
600557	康缘药业	2.60	2005-11-14		2005-11-16	1,768.00
600563	法拉电子	5.00	2005-5-25		2005-5-27	2,500.00
600570	恒生电子	5.00	2005-5-31		2005-6-2	850.00
600570	恒生电子	4.00	2005-8-5		2005-8-9	1,020.00

续表

股票代码 Code	股票简称 Name of Stocks	每 10 股送股或转 赠股数 (股) Bonus Shares per 10 Shares	股权登记日 Record Date	除权日 Ex-Date	红股上市日 Listed Date of Bonus Share	红股分配总数 (万股) Total Bonus Shares (10,000)
600571	信雅达	6.00	2005-6-8		2005-6-10	1,728.00
600571	信雅达	3.80	2005-11-28		2005-11-30	1,751.04
600572	康恩贝	3.20	2005-12-23		2005-12-27	1,280.00
600580	卧龙科技	3.50	2005-8-4		2005-8-8	1,960.00
600582	天地科技	3.00	2005-8-22		2005-8-24	1,560.00
600583	海油工程	2.00	2005-5-11		2005-5-13	2,112.00
600584	长电科技	3.20	2005-12-27		2005-12-29	2,816.00
600586	金晶科技	5.00	2005-6-28		2005-6-30	2,275.00
600588	用友软件	2.00	2005-5-20		2005-5-24	720.00
600589	广东榕泰	3.50	2005-10-31		2005-11-2	1,680.00
600594	益佰制药	2.00	2005-6-8		2005-6-10	400.00
600594	益佰制药	3.00	2005-12-1		2005-12-5	720.00
600595	中孚实业	1.00	2005-8-25		2005-8-29	1,090.71
600598	北大荒	2.00	2005-6-22		2005-6-24	6,000.00
600598	北大荒	3.40	2005-12-29		2006-1-4	12,240.00
600606	金丰投资	1.00	2005-7-28		2005-8-1	1,135.82
600616	第一食品	3.50	2005-11-22		2005-11-24	3,834.94
600619	海立股份	3.50	2005-12-19		2005-12-21	851.77
600621	上海金陵	4.00	2005-10-19		2005-10-21	8,398.21
600626	申达股份	4.00	2005-6-13		2005-6-15	5,619.26
600628	新世界	3.00	2005-8-8		2005-8-10	5,226.43
600635	大众公用	3.00	2005-8-25		2005-8-29	9,878.96
600637	广电信息	1.00	2005-6-6		2005-6-8	2,038.05
600639	浦东金桥	1.00	2005-7-8		2005-7-12	1,288.65
600642	申能股份	3.20	2005-8-15		2005-8-17	19,727.62
600651	飞乐音响	2.00	2005-7-15		2005-7-19	8,483.30
600654	飞乐股份	2.00	2005-8-15		2005-8-17	9,524.30
600654	飞乐股份	1.60	2005-12-9		2005-12-13	9,143.33
600662	强生控股	5.00	2005-7-4		2005-7-6	11,162.59
600673	阳之光	3.50	2005-12-29		2006-1-4	1,593.90
600675	中华企业	3.00	2005-12-15		2005-12-19	9,556.80
600676	交运股份	3.50	2005-12-23		2005-12-27	5,138.00



续表

股票代码 Code	股票简称 Name of Stocks	每 10 股送股或转 赠股数 (股) Bonus Shares per 10 Shares	股权登记日 Record Date	除权日 Ex-Date	红股上市日 Listed Date of Bonus Share	红股分配总数 (万股) Total Bonus Shares (10,000)
600692	亚通股份	2.00	2005-6-20		2005-6-22	1,676.51
600692	亚通股份	3.40	2005-12-5		2005-12-7	3,420.07
600694	大商股份	1.00	2005-7-5		2005-7-7	1,561.71
600704	中大股份	3.00	2005-7-8		2005-7-12	3,851.52
600708	海博股份	3.50	2005-12-20		2005-12-22	4,546.08
600717	天津港	1.85	2005-12-23		2005-12-27	10,352.15
600725	云维股份	5.00	2005-3-25		2005-3-29	1,875.00
600732	上海新梅	2.70	2005-11-25		2005-11-29	2,239.39
600747	大显股份	1.00	2005-7-29		2005-8-2	3,260.62
600748	上实发展	3.20	2005-12-22		2005-12-26	5,023.04
600761	安徽合力	2.60	2005-10-26		2005-10-28	3,674.59
600768	宁波富邦	2.00	2005-8-17		2005-8-19	642.82
600770	综艺股份	3.50	2005-10-20		2005-10-24	3,465.00
600780	通宝能源	2.20	2005-10-27		2005-10-31	11,144.30
600792	马龙产业	1.00	2005-7-22		2005-7-26	337.50
600797	浙大网新	2.80	2005-10-27		2005-10-31	11,073.28
600801	华新水泥	3.00	2005-12-27		2005-12-29	1,440.00
600817	宏盛科技	5.00	2005-8-15		2005-8-17	674.52
600818	上海永久	5.00	2005-12-9		2005-12-13	747.50
600824	益民百货	3.20	2005-11-29		2005-12-1	2,875.70
600824	G 益民	10.00	2005-12-7		2005-12-9	11,862.24
600825	华联超市	2.00	2005-7-15		2005-7-19	2,063.01
600832	东方明珠	4.00	2005-8-3		2005-8-5	8,785.66
600834	申通地铁	1.00	2005-7-21		2005-7-25	880.44
600834	申通地铁	3.00	2005-11-7		2005-11-9	2,905.45
600836	界龙实业	3.00	2005-10-31		2005-11-2	1,239.88
600837	都市股份	1.00	2005-6-6		2005-6-8	628.99
600837	都市股份	3.00	2005-11-4		2005-11-8	2,075.67
600851	海欣股份	10.00	2005-6-7		2005-6-9	18,367.89
600866	星湖科技	3.50	2005-11-24		2005-11-28	10,885.31
600881	亚泰集团	5.00	2005-7-19		2005-7-21	17,908.52
600886	国投电力	2.60	2005-8-4		2005-8-9	5,580.48

续表

股票代码 Code	股票简称 Name of Stocks	每 10 股送股或转 赠股数 (股) Bonus Shares per 10 Shares	股权登记日 Record Date	除权日 Ex-Date	红股上市日 Listed Date of Bonus Share	红股分配总数 (万股) Total Bonus Shares (10,000)
600895	张江高科	3.50	2005-10-20		2005-10-24	15,101.48
600900	长江电力	1.67	2005-8-11		2005-8-15	38,880.26
600961	株冶火炬	3.50	2005-10-31		2005-11-2	4,200.00
600963	岳阳纸业	5.00	2005-7-19		2005-7-21	4,000.00
600963	岳阳纸业	3.00	2005-12-2		2005-12-6	3,600.00
600965	福成五丰	1.00	2005-6-2		2005-6-6	800.00
600966	博汇纸业	2.00	2005-7-8		2005-7-12	1,400.00
600966	博汇纸业	3.00	2005-11-3		2005-11-7	2,520.00
600971	恒源煤电	5.00	2005-6-10		2005-6-14	2,200.00
600973	宝胜股份	3.50	2005-8-9		2005-8-11	1,575.00
600978	宜华木业	2.00	2005-7-6		2005-7-8	1,340.00
600978	宜华木业	3.00	2005-12-19		2005-12-21	2,412.00
600980	北矿磁材	3.00	2005-6-30		2005-7-4	1,050.00
600995	文山电力	10.00	2005-4-7		2005-4-11	3,600.00
900911	金桥 B	1.00	2005-7-13	2005-7-11	2005-7-15	2,249.39
900917	海欣 B	10.00	2005-6-10	2005-6-8	2005-6-14	20,132.85
900947	振华 B	5.00	2005-7-7	2005-7-5	2005-7-11	11,000.00

注：红股分配总数指上市公司当年送股或转赠的总股数。



4.11b 2005 年深市上市公司送股一览表

Summary for Bonus Share of Listed Companies in Shenzhen in 2005

股票代码 Code	股票简称 Name of Stocks	每 10 股送股或转 赠股数 (股) Bonus Shares per 10 Shares	股权登记日 Record Date	除权日 Ex-Date	红股上市日 Listed Date of Bonus Share	红股分配总数 (万股) Total Bonus Shares (10,000)
000002	G 万科 A	5.00	2005-06-28	2005-06-29	2005-06-29	95,435.75
000008	G 宝利来	2.00	2005-12-12	2005-12-13	2005-12-13	705.81
000012	南 玻 A	5.00	2005-05-26	2005-05-27	2005-05-27	18,896.14
000022	深赤湾 A	3.00	2005-07-05	2005-07-06	2005-07-06	10,727.73
000025	GST 特力 A	4.00	2005-12-30	2006-01-04	2006-01-04	1,371.74
000039	中集集团	10.00	2005-04-22	2005-04-25	2005-04-25	46,663.47
000046	泛海建设	2.00	2005-07-13	2005-07-14	2005-07-14	5,858.02
000049	G 德 赛	2.80	2005-12-26	2005-12-27	2005-12-27	1,252.26
000059	G 辽 通	3.80	2005-10-24	2005-10-25	2005-10-25	6,422.00
000060	G 中 金	2.80	2005-11-17	2005-11-18	2005-11-18	5,745.60
000063	G 中 兴	2.50	2005-12-28	2005-12-29	2005-12-29	7,551.36
000065	G 北 方	3.60	2005-11-10	2005-11-11	2005-11-11	1,497.60
000089	G 深机场	2.60	2005-12-15	2005-12-16	2005-12-16	7,488.00
000090	G 天 健	0.50	2005-06-28	2005-06-29	2005-06-29	1,116.31
000153	G 丰原药	10.00	2005-06-20	2005-06-21	2005-06-21	13,000.46
000400	G 许 继	3.20	2005-11-16	2005-11-17	2005-11-17	6,220.80
000402	金 融 街	5.00	2005-04-26	2005-04-27	2005-04-27	22,956.33
000422	湖北宣化	1.00	2005-05-20	2005-05-23	2005-05-23	2,465.35
000488	晨鸣纸业	5.00	2005-05-19	2005-05-20	2005-05-20	26,303.20
000514	G 渝开发	5.00	2005-11-29	2005-11-30	2005-11-30	5,877.14
000527	美的电器	3.00	2005-07-06	2005-07-07	2005-07-07	14,546.69
000538	云南白药	2.00	2005-06-06	2005-06-07	2005-06-07	4,831.27
000559	万向钱潮	4.00	2005-04-28	2005-04-29	2005-04-29	29,302.50
000566	G 海 药	3.00	2005-11-18	2005-11-21	2005-11-21	2,506.47
000568	G 老 窖	3.00	2005-11-02	2005-11-03	2005-11-03	7,683.57
000572	G 金 盘	3.00	2005-12-02	2005-12-05	2005-12-05	2,605.77
000581	威孚高科	3.00	2005-07-21	2005-07-22	2005-07-22	10,438.98
000586	G 汇 源	3.80	2005-12-28	2005-12-29	2005-12-29	2,311.92
000598	蓝星清洗	3.00	2005-08-25	2005-08-26	2005-08-26	6,980.09

续表

股票代码 Code	股票简称 Name of Stocks	每 10 股送股或转 赠股数 (股) Bonus Shares per 10 Shares	股权登记日 Record Data	除权日 Ex-Date	红股上市日 Listed Date of Bonus Share	红股分配总数 (万股) Total Bonus Shares (10,000)
000599	G 双 星	8.00	2005-04-01	2005-04-04	2005-04-04	20,223.49
000599	G 双 星	3.50	2005-11-30	2005-12-01	2005-12-01	8,730.00
000600	G 建 投	5.00	2005-05-24	2005-05-25	2005-05-25	7,686.67
000600	G 建 投	3.20	2005-11-25	2005-11-28	2005-11-28	2,211.48
000602	G 金 马	3.00	2005-12-19	2005-12-20	2005-12-20	1,965.24
000607	G 华 立	6.00	2005-12-21	2005-12-22	2005-12-22	8,543.73
000617	石油济柴	2.00	2005-07-11	2005-07-12	2005-07-12	3,328.00
000627	G 百 科	3.20	2005-11-08	2005-11-09	2005-11-09	5,475.52
000629	G 新钢钒	3.00	2005-11-03	2005-11-04	2005-11-04	39,205.36
000629	G 新钢钒	1.54	2005-11-04	2005-11-07	2005-11-07	11,666.90
000630	G 铜 都	2.50	2005-10-26	2005-10-27	2005-10-27	10,980.73
000635	G 英力特	2.00	2005-06-06	2005-06-07	2005-06-07	2,291.24
000635	G 英力特	3.50	2005-11-21	2005-11-22	2005-11-22	2,184.00
000637	茂化实华	2.00	2005-07-28	2005-07-29	2005-07-29	7,534.43
000652	G 泰 达	3.00	2005-12-09	2005-12-12	2005-12-12	14,485.69
000659	G 中 富	2.50	2005-10-26	2005-10-27	2005-10-27	8,907.99
000662	G 索芙特	2.00	2005-06-20	2005-06-21	2005-06-21	2,999.85
000662	G 索芙特	4.00	2005-11-03	2005-11-04	2005-11-04	2,592.07
000687	G 天 鹅	3.80	2005-12-23	2005-12-26	2005-12-26	3,705.00
000690	G 宝丽华	3.00	2005-12-26	2005-12-27	2005-12-27	2,281.50
000695	G 滨 能	3.00	2005-11-11	2005-11-14	2005-11-14	2,317.50
000709	G 唐 钢	5.50	2005-12-20	2005-12-21	2005-12-21	31,131.81
000717	G 韶 钢	6.00	2005-07-19	2005-07-20	2005-07-20	50,292.00
000717	G 韶 钢	3.50	2005-08-17	2005-08-18	2005-08-18	20,731.20
000725	G 京东方	5.00	2005-07-18	2005-07-19	2005-07-19	36,004.86
000725	G 京东方	4.20	2005-11-29	2005-11-30	2005-11-30	7,762.23
000729	燕京啤酒	5.00	2005-04-12	2005-04-13	2005-04-13	33,951.78
000767	G 漳 电	3.20	2005-12-29	2005-12-30	2005-12-30	7,488.00
000768	西飞国际	6.00	2005-05-16	2005-05-17	2005-05-17	23,490.00
000778	G 铸 管	3.00	2005-11-09	2005-11-10	2005-11-10	6,591.00
000793	燃气股份	10.00	2005-03-18	2005-03-21	2005-03-21	68,006.63
000806	G 银 河	2.00	2005-06-27	2005-06-28	2005-06-28	6,979.03



续表

股票代码 Code	股票简称 Name of Stocks	每 10 股送股或转 赠股数 (股) Bonus Shares per 10 Shares	股权登记日 Record Date	除权日 Ex-Date	红股上市日 Listed Date of Bonus Share	红股分配总数 (万股) Total Bonus Shares (10,000)
000812	陕西金叶	1.00	2005-07-07	2005-07-08	2005-07-08	2,370.08
000815	G 美 利	2.00	2005-06-24	2005-06-27	2005-06-27	2,640.00
000815	G 美 利	3.20	2005-12-28	2005-12-29	2005-12-29	2,496.00
000821	G 京 山	3.20	2005-12-02	2005-12-05	2005-12-05	5,049.89
000822	山东海化	4.78	2005-05-27	2005-05-30	2005-05-30	22,935.00
000828	G 东 控	2.00	2005-12-29	2005-12-30	2005-12-30	4,953.60
000830	G 鲁 西	3.00	2005-04-26	2005-04-27	2005-04-27	9,360.38
000830	G 鲁 西	4.00	2005-08-22	2005-08-23	2005-08-23	5,054.23
000848	承德露露	2.00	2005-05-23	2005-05-24	2005-05-24	5,185.00
000860	G 顺 鑫	2.00	2005-06-23	2005-06-24	2005-06-24	6,629.00
000860	G 顺 鑫	3.50	2005-10-26	2005-10-27	2005-10-27	4,968.60
000881	G 国 际	2.80	2005-12-26	2005-12-27	2005-12-27	4,421.76
000888	峨眉山A	8.00	2005-04-06	2005-04-07	2005-04-07	10,452.80
000897	G 津 滨	2.10	2005-11-09	2005-11-10	2005-11-10	14,269.49
000897	G 津 滨	3.81	2005-11-10	2005-11-11	2005-11-11	9,807.21
000898	G 鞍 钢	2.50	2005-12-01	2005-12-02	2005-12-02	18,849.64
000917	G 电 广	2.80	2005-12-09	2005-12-12	2005-12-12	4,295.20
000930	G 丰 原	10.00	2005-12-06	2005-12-07	2005-12-07	48,193.11
000930	G 丰 原	2.25	2005-11-04	2005-11-07	2005-11-07	6,600.00
000933	G 神 火	10.00	2005-09-08	2005-09-09	2005-09-09	25,000.00
000936	G 华西村	4.70	2005-11-07	2005-11-08	2005-11-08	3,605.78
000937	G 金 牛	6.00	2005-05-10	2005-05-11	2005-05-11	27,041.00
000937	G 金 牛	2.50	2005-06-24	2005-06-27	2005-06-27	6,580.00
000950	G ST 农化	1.50	2005-12-26	2005-12-27	2005-12-27	825.00
000959	G 首 钢	2.40	2005-11-17	2005-11-18	2005-11-18	8,410.27
000968	G 煤气化	3.00	2005-12-02	2005-12-05	2005-12-05	4,500.00
000969	G 安泰A	3.00	2005-04-21	2005-04-22	2005-04-22	7,324.80
000969	G 安泰A	3.20	2005-12-02	2005-12-05	2005-12-05	3,993.60
000971	G 迈 亚	3.60	2005-12-28	2005-12-29	2005-12-29	2,930.40
000972	G 中 基	3.30	2005-10-25	2005-10-26	2005-10-26	1,485.00
000983	G 西 煤	5.00	2005-05-18	2005-05-19	2005-05-19	40,400.00
000983	G 西 煤	2.80	2005-10-27	2005-10-28	2005-10-28	12,096.00

续表

股票代码 Code	股票简称 Name of Stocks	每 10 股送股或转 赠股数 (股) Bonus Shares per 10 Shares	股权登记日 Record Data	除权日 Ex-Date	红股上市日 Listed Date of Bonus Share	红股分配总数 (万股) Total Bonus Shares (10,000)
000988	G 华 工	4.60	2005-11-21	2005-11-22	2005-11-22	3,588.00
000997	G 新大陆	3.00	2005-05-25	2005-05-26	2005-05-26	6,960.00
000997	G 新大陆	3.70	2005-11-09	2005-11-10	2005-11-10	2,982.20
001696	宗申动力	3.00	2005-05-26	2005-05-27	2005-05-27	4,105.92
002001	新 和 成	5.00	2005-10-18	2005-10-19	2005-10-19	5,701.00
002001	新 和 成	3.50	2005-08-17	2005-08-18	2005-08-18	1,050.00
002002	江苏琼花	4.50	2005-10-20	2005-10-21	2005-10-21	1,350.00
002003	伟星股份	4.00	2005-09-06	2005-09-07	2005-09-07	840.00
002004	华邦制药	3.30	2005-11-02	2005-11-03	2005-11-03	1,089.00
002005	德豪润达	3.60	2005-11-02	2005-11-03	2005-11-03	936.00
002006	精工科技	3.50	2005-10-26	2005-10-27	2005-10-27	1,050.00
002007	华兰生物	5.00	2005-05-20	2005-05-23	2005-05-23	3,350.00
002007	华兰生物	3.60	2005-11-18	2005-11-21	2005-11-21	1,188.00
002008	大族激光	5.00	2005-05-31	2005-06-01	2005-06-01	5,350.80
002008	大族激光	3.50	2005-11-24	2005-11-25	2005-11-25	1,417.50
002009	天奇股份	3.30	2005-10-31	2005-11-01	2005-11-01	825.00
002010	传化股份	5.00	2005-09-27	2005-09-28	2005-09-28	4,000.00
002010	传化股份	4.50	2005-08-02	2005-08-03	2005-08-03	900.00
002011	盾安环境	3.00	2005-11-08	2005-11-09	2005-11-09	840.00
002012	凯恩股份	8.00	2005-06-08	2005-06-09	2005-06-09	8,657.30
002012	凯恩股份	3.50	2005-10-28	2005-10-31	2005-10-31	1,890.00
002013	中航精机	3.00	2005-10-28	2005-10-31	2005-10-31	600.00
002014	永新股份	4.00	2005-09-06	2005-09-07	2005-09-07	936.00
002015	霞客环保	3.00	2005-11-11	2005-11-14	2005-11-14	600.00
002016	威尔科技	1.49	2005-10-24	2005-10-25	2005-10-25	820.74
002016	威尔科技	3.30	2005-10-26	2005-10-27	2005-10-27	948.24
002017	东信和平	3.50	2005-11-04	2005-11-07	2005-11-07	875.00
002018	华星化工	4.00	2005-10-26	2005-10-27	2005-10-27	800.00
002019	鑫富药业	3.00	2005-04-06	2005-04-07	2005-04-07	1,575.00
002019	鑫富药业	4.50	2005-08-10	2005-08-11	2005-08-11	877.50
002020	京新药业	3.80	2005-11-08	2005-11-09	2005-11-09	668.80
002021	中捷股份	6.00	2005-06-13	2005-06-14	2005-06-14	5,160.00



续表

股票代码 Code	股票简称 Name of Stocks	每 10 股送股或转 赠股数 (股) Bonus Shares per 10 Shares	股权登记日 Record Date	除权日 Ex-Date	红股上市日 Listed Date of Bonus Share	红股分配总数 (万股) Total Bonus Shares (10,000)
002021	中捷股份	4.50	2005-09-06	2005-09-07	2005-09-07	1,872.00
002022	科华生物	2.00	2005-04-05	2005-04-06	2005-04-06	1,375.00
002022	科华生物	3.60	2005-10-26	2005-10-27	2005-10-27	777.60
002023	海特高新	5.00	2005-05-31	2005-06-01	2005-06-01	3,919.57
002023	海特高新	3.80	2005-08-05	2005-08-08	2005-08-08	1,368.00
002024	苏宁电器	18.00	2005-06-02	2005-06-03	2005-06-03	24,221.60
002024	苏宁电器	2.50	2005-08-09	2005-08-10	2005-08-10	1,250.00
002025	航天电器	2.00	2005-04-12	2005-04-13	2005-04-13	1,600.00
002025	航天电器	2.50	2005-11-02	2005-11-03	2005-11-03	771.00
002026	山东威达	2.50	2005-11-10	2005-11-11	2005-11-11	750.00
002027	七喜控股	10.00	2005-05-10	2005-05-11	2005-05-11	11,197.60
002027	七喜控股	3.00	2005-11-08	2005-11-09	2005-11-09	1,740.00
002028	思源电气	10.00	2005-04-27	2005-04-28	2005-04-28	5,300.00
002028	思源电气	3.00	2005-11-08	2005-11-09	2005-11-09	804.00
002029	七匹狼	3.00	2005-05-25	2005-05-26	2005-05-26	2,550.00
002029	七匹狼	3.00	2005-08-05	2005-08-08	2005-08-08	975.00
002030	达安基因	3.00	2005-11-16	2005-11-17	2005-11-17	660.00
002031	巨轮股份	3.00	2005-06-15	2005-06-16	2005-06-16	4,230.00
002031	巨轮股份	3.50	2005-10-24	2005-10-25	2005-10-25	1,729.00
002032	苏泊尔	3.00	2005-06-21	2005-06-22	2005-06-22	4,062.00
002032	苏泊尔	3.50	2005-08-04	2005-08-05	2005-08-05	1,547.00
002033	丽江旅游	3.50	2005-11-01	2005-11-02	2005-11-02	875.00
002034	美欣达	2.00	2005-06-08	2005-06-09	2005-06-09	1,352.00
002034	美欣达	3.60	2005-10-25	2005-10-26	2005-10-26	933.12
002035	华帝股份	4.00	2005-06-03	2005-06-06	2005-06-06	3,146.00
002035	华帝股份	3.30	2005-10-27	2005-10-28	2005-10-28	1,155.00
002036	宜科科技	3.50	2005-11-11	2005-11-14	2005-11-14	1,050.00
002037	久联发展	3.30	2005-10-26	2005-10-27	2005-10-27	1,320.00
002038	双鹭药业	2.00	2005-04-18	2005-04-19	2005-04-19	1,380.00
002038	双鹭药业	3.20	2005-11-07	2005-11-08	2005-11-08	729.60
002039	黔源电力	3.20	2005-11-28	2005-11-29	2005-11-29	1,600.00
002040	南京港	3.00	2005-11-07	2005-11-08	2005-11-08	1,155.00

续表

股票代码 Code	股票简称 Name of Stocks	每 10 股送股或转 赠股数 (股) Bonus Shares per 10 Shares	股权登记日 Record Date	除权日 Ex-Date	红股上市日 Listed Date of Bonus Share	红股分配总数 (万股) Total Bonus Shares (10,000)
002041	登海种业	2.70	2005-11-24	2005-11-25	2005-11-25	594.00
002042	飞亚股份	3.00	2005-11-03	2005-11-04	2005-11-04	1,200.00
002043	兔 宝 宝	3.20	2005-11-22	2005-11-23	2005-11-23	1,344.00
002044	江苏三友	3.00	2005-11-24	2005-11-25	2005-11-25	1,350.00
002045	广州国光	3.30	2005-11-23	2005-11-24	2005-11-24	990.00
002046	轴研科技	3.00	2005-11-08	2005-11-09	2005-11-09	750.00
002047	成霖股份	1.13	2005-11-25	2005-11-28	2005-11-28	2,281.27
002047	成霖股份	3.00	2005-11-28	2005-11-29	2005-11-29	1,703.39
002048	宁波华翔	3.50	2005-11-09	2005-11-10	2005-11-10	1,050.00
002049	晶源电子	3.50	2005-11-03	2005-11-04	2005-11-04	875.00
002050	三花股份	3.00	2005-11-17	2005-11-18	2005-11-18	900.00
200039	中集 B	10.00	2005-04-27	2005-04-25	2005-04-28	54,184.87
200488	晨鸣 B	5.00	2005-05-24	2005-05-20	2005-05-25	18,583.25
200012	南玻 B	5.00	2005-05-31	2005-05-27	2005-06-01	14,952.63
200512	闽灿坤 B	0.30	2005-06-20	2005-06-16	2005-06-21	10,112.27
200002	万科 B	5.00	2005-07-04	2005-06-29	2005-07-05	18,263.27
200022	深赤湾 B	3.00	2005-07-08	2005-07-06	2005-07-11	4,151.43
200725	京东方 B	5.00	2005-07-21	2005-07-19	2005-07-22	37,185.00
200581	苏威孚 B	3.00	2005-07-26	2005-07-22	2005-07-27	2,652.00

注：红股分配总数指上市公司当年送股或转赠的总股数。



4.12a 2005 年沪市上市公司配股一览表

Summary for Rights Issuing of Listed Companies in Shanghai in 2005

股票代码 Code	股票简称 Name of Stocks	股权登记日 Record Date	配股认购截止日 Purchase Date	可认购数量 (万股) Rights Issuing (10,000)	实际认购数量 (万股) Actual Purchase (10,000)	未认购数量 (万股) Non- Purchase (10,000)	认购率% Purchase Ratio
600302	标准股份	2005-01-04	2005-01-18	2,700.00	2,700.00	0.00	100.00%

注：①认购率 = 实际认购数量/可认购数量*100。②本表仅统计网上配股部分。

4.12b 2005 年深市上市公司配股一览表

Summary for Rights Issuing of Listed Companies in Shenzhen in 2005

股票代码 Code	股票简称 Name of Stocks	股权登记日 Record Date	配股认购截止日 Purchase Date	可认购数量 (万股) Rights Issuing (10,000)	实际认购数量 (万股) Actual Purchase (10,000)	未认购数量 (万股) Non- Purchase (10,000)	认购率% Purchase Ratio
000599	G 双星	2004-12-31	2005-01-17	2,771.43	2,771.43	0.00	100%

注：认购率 = 实际认购数量/可认购数量*100

4.13 2004-2005 年各年基金发放现金红利情况

Dividend Distribution of Securities Investment Funds (2004-2005)

年份 Year	上海 Shanghai		深圳 Shenzhen	
	2004	2005	2004	2005
分红基金只数 (只) Number of Securities Investment Funds of Dividend Distribution	9	10	10	9
分红基金面值 (亿元) Par Value of Securities Investment Funds of Dividend Distribution(¥100Mil.)	335.00	188.00	129.00	79.00
基金分红总金额 (亿元) Total Dividend Distribution(¥100Mil.)	15.31	7.47	4.78	5.85
平均每份基金分红 (元) Average Dividend Distribution per Share	0.05	0.04	0.04	0.07

注：①基金分红总金额=每份基金红利*权益登记日总份数。②按权益登记日统计。

4.14 2005 年基金分红一览表

Summary for Dividend Distribution of Securities Investment Funds in 2005

基金代码 Code	基金简称 Name of Securities Investment Funds	每份基金分红(元) Dividend Distribution per Share	权益登记日 Record Data	权益发放日 Dividend Distribution Date	分红总金额(万元) Total Dividend (¥10,000)
500001	基金金泰	0.0350	2005-4-6	2005-4-12	7,000.00
500003	基金安信	0.0060	2005-4-25	2005-4-29	1,200.00
500006	基金裕阳	0.0490	2005-4-1	2005-4-12	9,800.00
500008	基金兴华	0.1410	2005-4-4	2005-4-8	28,200.00
500009	基金安顺	0.0100	2005-4-25	2005-4-29	3,000.00
500016	基金裕元	0.0800	2005-4-1	2005-4-12	12,000.00
500029	基金科讯	0.0350	2005-4-25	2005-4-29	2,800.00
500038	基金通乾	0.0230	2005-4-5	2005-4-11	4,600.00
500039	同德基金	0.0610	2005-4-21	2005-4-28	3,050.00
500058	基金银丰	0.0100	2005-4-22	2005-4-29	3,000.00
184696	基金裕华	0.0460	2005-04-01	2005-04-04	2,300.00
184702	基金同智	0.0450	2005-04-27	2005-04-28	2,250.00
184703	基金金盛	0.0018	2005-04-06	2005-04-07	90.00
184705	基金裕泽	0.1200	2005-04-01	2005-04-04	6,000.00
184708	基金兴科	0.0330	2005-04-04	2005-04-05	1,650.00
184712	基金科汇	0.2300	2005-04-25	2005-04-26	18,400.00
184713	基金科翔	0.1400	2005-04-25	2005-04-26	11,200.00
184719	基金融鑫	0.1328	2005-04-28	2005-04-29	10,624.00
184721	基金丰和	0.0200	2005-04-05	2005-04-06	6,000.00

注：分红总金额指基金派发的红利总金额。



4.15 2004-2005 年各年债券还本付息情况 Repayment of Principal and Interest of Bonds (2004-2005)

年份 Year	上海 Shanghai		深圳 Shenzhen	
	2004	2005	2004	2005
一、债券还本付息只数（只） Number of Repayment Principal and Interest	56	77	34	49
国债 T-Bonds	21	30	19	27
企业债券 Enterprise Bonds	22	28	6	10
可转换债券 Convertible Bonds	13	19	9	12
二、债券还本付息金额（万元） Repayment Principal and Interest(¥10,000)	1,323,494.94	3,435,524.19	237,439.86	112,061.44
国债 T-Bonds	1,087,367.92	3,041,742.35	11,828.44	13,289.36
企业债券 Enterprise Bonds	226,034.59	366,254.65	37,413.10	84,010.24
可转换债券 Convertible Bonds	10,092.43	27,527.19	188,198.32	14,761.84

4.16a 2005 年沪市债券兑付兑息一览表

Summary for Repayment of Principal and Interest of Bonds in Shanghai in 2005

债券代码 Code	债券简称 Name of Bonds	债券种类 Category	每百元兑付(兑息) 金额(元) Repayment per 100 yuan	债权登记日 Record Data	兑付(兑息)日 Repayment Date	兑付(兑息)总金额 Total Repayment (¥10,000)
696	96 国债(6)	国债	11.83	2005-6-13	2005-6-14	36,935.80
9704	97 国债(4)	国债	9.78	2005-9-2	2005-9-5	32,835.53
9905	99 记账(五期)	国债	3.28	2005-8-19	2005-8-22	9,711.29
9908	99 记账(八期)	国债	3.30	2005-9-22	2005-9-23	65,911.26
10004	00 记账(四期)	国债	2.60	2005-5-20	2005-5-23	36,383.85
10010	00 记账(十期)	国债	2.63	2005-11-11	2005-11-14	31,560.00
10103	01 记账(三期)	国债	3.27	2005-4-22	2005-4-25	39,171.33
10107	01 记账(七期)	国债	2.13	2005-1-28	2005-1-31	51,104.11
10107	01 记账(七期)	国债	2.13	2005-7-29	2005-8-1	51,104.00
10110	01 记账(十期)	国债	2.95	2005-9-23	2005-9-26	59,000.00
10112	01 记账(十二期)	国债	3.05	2005-10-28	2005-10-31	60,951.90
10115	01 记账(十五期)	国债	3.00	2005-12-16	2005-12-19	59,927.64
10203	02 记账(三期)	国债	2.54	2005-4-15	2005-4-18	50,733.43
10210	02 记账(十期)	国债	2.39	2005-8-15	2005-8-16	47,747.05
10213	02 记账(十三期)	国债	1.30	2005-3-18	2005-3-21	18,127.92
10213	02 记账(十三期)	国债	1.30	2005-9-19	2005-9-20	31,127.92
10214	02 记账(十四期)	国债	2.65	2005-10-21	2005-10-24	59,324.04
10215	02 记账(十五期)	国债	2.93	2005-12-5	2005-12-6	14,153.14
10301	03 记账(一期)	国债	2.66	2005-2-18	2005-2-21	71,294.13
10303	03 国债(3)	国债	1.70	2005-4-15	2005-4-18	39,150.45
10303	03 国债(3)	国债	1.70	2005-10-14	2005-10-17	39,150.45
10307	03 国债(7)	国债	2.66	2005-8-19	2005-8-22	29,686.56
10308	03 国债(8)	国债	3.02	2005-9-16	2005-9-19	48,761.41
10311	03 国债(11)	国债	3.50	2005-11-18	2005-11-21	8,714.41
10401	04 国债(1)	国债	100.00	2005-3-10	2005-3-15	1,946,003.70
10403	04 国债(3)	国债	4.42	2005-4-19	2005-4-20	37,256.00
10404	04 国债(4)	国债	4.89	2005-5-24	2005-5-25	22,867.18
10407	04 国债(7)	国债	4.71	2005-8-24	2005-8-25	20,540.02
10408	04 国债(8)	国债	4.30	2005-10-19	2005-10-20	6,369.02



续表

债券代码 Code	债券简称 Name of Bonds	债券种类 Category	每百元兑付(兑息) 金额(元) Repayment per 100 yuan	债权登记日 Record Data	兑付(兑息)日 Repayment Date	兑付(兑息)总金额 Total Repayment (¥10,000)
10410	04 国债(10)	国债	4.86	2005-11-24	2005-11-25	3,383.97
10411	04 国债(11)	国债	2.98	2005-12-14	2005-12-15	4,542.15
10501	05 国债(1)	国债	2.22	2005-8-26	2005-8-29	2,787.51
10504	05 国债(4)	国债	2.06	2005-11-14	2005-11-15	5,425.20
100016	民生转债	可转换债券	1.50	2005-2-25	2005-3-4	460.94
00087	水运转债	可转换债券	0.90	2005-8-12	2005-8-18	87.57
100096	云化转债	可转换债券	1.90	2005-9-9	2005-9-16	138.53
100117	西钢转债	可转换债券	1.50	2005-8-10	2005-8-16	351.18
100177	雅戈转债	可转换债券	1.80	2005-4-1	2005-4-8	964.34
100196	复星转债	可转换债券	1.80	2005-10-27	2005-11-3	1,092.65
100220	阳光转债	可转换债券	101.00	2005-4-18	2005-4-25	1,644.99
100236	桂冠转债	可转换债券	1.30	2005-6-29	2005-7-6	1,039.99
100567	山鹰转债	可转换债券	1.96	2005-6-15	2005-6-22	398.24
100726	华电转债	可转换债券	1.50	2005-6-2	2005-6-9	1,148.97
100795	国电转债	可转换债券	1.10	2005-7-15	2005-7-22	2,013.17
110001	邯钢转债	可转换债券	1.30	2005-11-25	2005-12-2	2,453.59
110010	包钢转债	可转换债券	1.30	2005-11-9	2005-11-16	1,378.45
110036	招行转债	可转换债券	1.00	2005-11-9	2005-11-16	6,289.88
110037	歌华转债	可转换债券	1.30	2005-5-11	2005-5-18	1,624.97
110219	南山转债	可转换债券	1.50	2005-10-19	2005-10-26	1,324.49
110317	营港转债	可转换债券	1.80	2005-5-19	2005-5-26	1,256.39
110418	江淮转债	可转换债券	1.20	2005-4-14	2005-4-20	1,050.87
110874	创业转债	可转换债券	2.34	2005-6-30	2005-7-7	2,808.00
120001	99 宝钢债	企业债券	104.00	2005-8-2	2005-8-10	206,856.00
120101	01 中移动	企业债券	3.73	2005-6-16	2005-6-20	9,034.99
120102	01 三峡债	企业债券	5.21	2005-11-4	2005-11-8	9,953.48
120201	02 三峡债	企业债券	4.76	2005-9-16	2005-9-20	21,067.76
120202	02 中移(5)	企业债券	3.50	2005-10-26	2005-10-28	5,298.65
120203	02 中移(15)	企业债券	4.50	2005-10-26	2005-10-28	17,364.83
120204	02 苏交通	企业债券	4.51	2005-12-8	2005-12-12	4,250.68
120205	02 渝城投	企业债券	4.32	2005-12-7	2005-12-9	3,801.60

续表

债券 代码 Code	债券简称 Name of Bonds	债券种类 Category	每百元兑付(兑息) 金额(元) Repayment per 100 yuan	债权登记日 Record Data	兑付(兑息)日 Repayment Date	兑付(兑息)总金额 Total Repayment (¥10,000)
120206	02 武钢(3)	企业债券	110.50	2005-10-28	2005-11-7	31,271.50
120207	02 武钢(7)	企业债券	4.02	2005-11-3	2005-11-7	3,520.80
120288	02 金茂债	企业债券	4.22	2005-4-26	2005-4-28	1,498.10
120301	03 沪轨道	企业债券	4.51	2005-2-17	2005-2-21	9,922.68
120302	03 苏园建	企业债券	4.30	2005-7-14	2005-7-18	1,724.73
120303	03 三峡债	企业债券	4.86	2005-7-28	2005-8-1	6,332.79
120304	03 电网(1)	企业债券	4.61	2005-12-29	2006-1-4	1,581.23
120305	03 电网(2)	企业债券	4.00	2005-12-29	2006-1-4	1,132.44
120306	03 中电投	企业债券	5.02	2005-12-6	2005-12-8	2,440.72
120309	03 苏交通	企业债券	4.61	2005-11-17	2005-11-21	1,241.35
120482	04 通用债	企业债券	3.73	2005-3-29	2005-3-31	380.46
120483	04 中石化	企业债券	4.61	2005-2-22	2005-2-24	2,786.75
120485	04 国电(1)	企业债券	5.30	2005-9-20	2005-9-22	303.58
120486	04 国电(2)	企业债券	5.60	2005-9-20	2005-9-22	33.09
120488	04 京地铁	企业债券	5.05	2005-12-13	2005-12-15	126.25
129805	98 三峡(8)	企业债券	6.20	2005-1-14	2005-1-18	4,420.29
129902	98 中铁(3)	企业债券	4.50	2005-10-11	2005-10-13	6,945.30
129903	99 三峡债	企业债券	3.73	2005-7-21	2005-7-25	5,882.21
129904	98 中信(7)	企业债券	5.48	2005-6-14	2005-6-16	2,641.91
129905	98 石油债	企业债券	4.50	2005-9-6	2005-9-8	4,440.49



4.16b 2005 年深市债券兑付兑息一览表

Summary for Repayment of Principal and Interest of Bonds in Shenzhen in 2005

债券代码 Code	债券简称 Name of Bonds	债券种类 Category	每百元兑付(兑息) 金额(元) Repayment per 100 yuan	债权登记日 (年-月-日) Record Data	兑付(兑息)日 (年-月-日) Repayment Date	兑付(兑息)总金额 Total Repayment (¥10,000)
100115	国债 0115	国债	3.00	2005-12-16	2005-12-19	72.36
100203	国债 0203	国债	2.54	2005-4-15	2005-4-18	66.57
100210	国债 0210	国债	2.39	2005-8-15	2005-8-16	52.96
100213	国债 0213	国债	1.30	2005-3-18	2005-3-21	72.09
100213	国债 0213	国债	1.30	2005-9-19	2005-9-20	72.09
100214	国债 0214	国债	2.65	2005-10-21	2005-10-24	35.96
100215	国债 0215	国债	2.93	2005-12-5	2005-12-6	3.09
100301	国债 0301	国债	2.66	2005-2-18	2005-2-21	37.84
100303	国债 0303	国债	1.70	2005-4-15	2005-4-18	4,964.55
100303	国债 0303	国债	1.70	2005-10-14	2005-10-17	4,964.55
100307	国债 0307	国债	2.66	2005-8-19	2005-8-22	13.66
100308	国债 0308	国债	3.02	2005-9-16	2005-9-19	706.19
100311	国债 0311	国债	3.50	2005-11-18	2005-11-21	16.59
100401	国债 0401	国债	100.00	2005-3-11	2005-3-14	1,292.60
100403	国债 0403	国债	4.42	2005-4-19	2005-4-20	22.54
100404	国债 0404	国债	4.89	2005-5-24	2005-5-25	75.11
100407	国债 0407	国债	4.71	2005-8-24	2005-8-25	46.40
100408	国债 0408	国债	4.30	2005-10-19	2005-10-20	70.31
100410	国债 0410	国债	4.86	2005-11-24	2005-11-25	63.57
100411	国债 0411	国债	2.98	2005-12-14	2005-12-15	15.64
100501	国债 0501	国债	2.22	2005-8-26	2005-8-29	6.66
101903	国债 903	国债	3.27	2005-4-22	2005-4-25	68.67
101904	国债 904	国债	2.60	2005-5-20	2005-5-23	16.15
101912	国债 912	国债	3.05	2005-10-28	2005-10-31	48.10
101917	国债 917	国债	2.13	2005-1-27	2005-1-28	15.89
101917	国债 917	国债	2.13	2005-7-29	2005-8-1	16.00
101966	国债 966	国债	11.83	2005-6-13	2005-6-14	184.18
101973	国债 973	国债	9.78	2005-9-2	2005-9-5	72.63
101995	国债 995	国债	3.28	2005-8-19	2005-8-22	107.67
101998	国债 998	国债	3.30	2005-9-22	2005-9-23	88.74

续表

债券 代码 Code	债券简称 Name of Bonds	债券种类 Category	每百元兑付（兑息） 金额（元） Repayment per 100 yuan	债权登记日 （年-月-日） Record Data	兑付（兑息）日 （年-月-日） Repayment Date	兑付（兑息）总金额 Total Repayment (¥10,000)
111015	01 三峡 10	企业债	4.00	2005-11-7	2005-11-8	5,568.00
111016	01 广核债	企业债	4.12	2005-12-9	2005-12-12	6,556.44
111017	02 电网 3	企业债	110.50	2005-6-17	2005-6-20	43,300.53
111018	02 电网 15	企业债	4.86	2005-6-17	2005-6-20	13,893.17
111019	02 广核债	企业债	4.50	2005-11-10	2005-11-11	9,638.55
111020	03 华能 1	企业债	4.60	2005-12-8	2005-12-9	1,796.05
111021	03 华能 2	企业债	4.05	2005-12-8	2005-12-9	385.97
111022	04 首旅债	企业债	3.73	2005-2-18	2005-2-21	29.84
111023	03 中铁债	企业债	4.63	2005-8-24	2005-8-25	2,490.37
111024	04 华电 1	企业债	5.40	2005-9-28	2005-9-29	351.32
125488	晨鸣转债	可转债	1.55	2005-9-14	2005-9-15	3,035.49
125630	铜都转债	可转债	1.18	2005-5-20	2005-5-23	100.22
125729	燕京转债	可转债	1.19	2005-10-14	2005-10-17	680.88
125822	海化转债	可转债	1.37	2005-9-7	2005-9-8	1,164.62
125898	鞍钢转债	可转债	100.96	2005-3-11	2005-3-14	346.30
125930	丰原转债	可转债	1.98	2005-4-22	2005-4-25	860.10
125932	华菱转债	可转债	0.93	2005-7-15	2005-7-18	1,851.52
125936	华西转债	可转债	1.71	2005-8-31	2005-9-1	680.72
125937	金牛转债	可转债	1.57	2005-8-10	2005-8-11	34.82
125959	首钢转债	可转债	1.43	2005-12-15	2005-12-16	2,858.67
126002	万科转 2	可转债	0.90	2005-9-23	2005-9-26	1,796.76
126301	丝绸转 2	可转债	1.71	2005-9-9	2005-9-12	1,351.74

注：表中统计内容为托管在沪深分公司的债券的兑付兑息情况、而非该债券的完整兑付兑息情况。



4.17 2005 年发行人股东名册查询情况 Shareholder Book Inquiring (2005)

	上海分公司 Shanghai	深圳分公司 Shenzhen	合计 Total
A 股发行人股东名册查询次数 (次) Inquiry Times for A-share Shareholder Book	31,763	9,331	41,094
B 股发行人股东名册查询次数 (次) Inquiry Times for B-share Shareholder Book	250	752	1,002
合计 Total	32,013	10,083	42,096

注：查询次数包括发行人主动申请查询的次数和结算公司定期发送股东名册次数。

五、证券存管系统参与者
*Participants of Securities
Depository Systems*



5.1 2004-2005 年各年登记结算公司证券存管情况 Securities in Custody (2004-2005)

年份 Year	2004	2005
一、存管证券只数 (只) Number of Securities in Custody	1,640	1,684
(一) 股票 Stocks	1,464	1,468
1. A 股 A share	1,354	1,359
2. B 股 B share	110	109
(二) 债券 Bonds	121	162
1. 国债 T-Bonds	56	75
2. 企业债券 Enterprise Bonds	33	58
3. 可转换债券 Convertible Bonds	32	29
(三) 封闭式基金 Close Securities Investment Funds	55	54
二、存管证券面值 (亿元) Par Value of Securities in Custody(¥100Mil.)	12,238.29	12,113.01
(一) 股票 Stocks	6,721.48	7,168.05
1. 流通股 Negotiable shares	2,200.88	3,337.14
A 股 A share	2,003.37	3,119.06
B 股 B share	197.51	218.08
2. 非流通股 Non-negotiable Shares	4,520.61	3,830.91
(二) 债券 Bonds	4,698.71	4,127.96
1. 国债 T-Bonds	3,967.30	3,484.34
2. 企业债券 Enterprise Bonds	396.49	394.81
3. 可转换债券 Convertible Bonds	334.92	248.81
(三) 封闭式基金 Close Securities Investment Funds	818.09	817.00
三、存管证券流通市值 (亿元) Market Value of Negotiable Securities in Custody (¥100Mil.)	16,643.74	19,436.11
(一) 股票 Stocks	11,758.16	14,702.47
1. A 股 A-share	11,068.45	14,099.62
2. B 股 B-share	689.71	602.85
(二) 债券 Bonds	4,338.40	4,206.33
1. 国债 T-Bonds	3,626.00	3,517.06
2. 企业债券 Enterprise Bonds	365.99	424.18
3. 可转换债券 Convertible Bonds	346.41	265.09
(三) 封闭式基金 Close Securities Investment Funds	547.17	527.31

注：①面值包含所有上市公司（包括只发 A 股、只发 B 股、即发 A 股又发 B 股、既发 A 股又发 H 股的上市公司）流通股和非流通股的面值；纯 B 股上市公司的非流通股的面值暂未纳入计算。②流通市值按各证券登记数量与统计时点市价乘积计算；B 股市值以国家外汇管理局公布的每月汇率期平均价换算为人民币；③深圳存管的沪市股票市值配售部分，由上海分公司计算，深圳分公司不再重复计算；上海存管的市值配售深市股票，由深圳分公司计算，上海分公司不再重复计算。④表中数据为沪、深合计数。

5.2 2005 年主要参与人证券托管总额 (含 A 股、B 股、基金、债券) 前 20 名

Securities Value in Custody of Top 20 Participants (2005) (Including A-Share, B-Share, Close Securities Investment Fund and Bonds)

名次 No.	上海分公司 Shanghai			深圳分公司 Shenzhen		
	主要参与人名称 Name of Participants	托管总额 (亿元) Total Value (¥100Mil.)	比例 (%) Ratio	主要参与人名称 Name of Participants	托管总额 (亿元) Total Value (¥100Mil.)	比例 (%) Ratio
1	国泰君安证券股份有限公司	919.99	6.57	国泰君安证券股份有限公司	383.42	7.04
2	中国国际金融有限公司	731.31	5.22	中国银河证券有限责任公司	354.92	6.52
3	中国银河证券有限责任公司	642.80	4.59	广发证券股份有限公司	209.86	3.85
4	中行托管专户	529.56	3.78	海通证券股份有限公司	193.53	3.55
5	工行托管专户	525.20	3.75	招商证券股份有限公司	156.85	2.88
6	平安证券有限责任公司	517.26	3.70	国信证券有限责任公司	146.49	2.69
7	中信证券股份有限公司	495.37	3.54	申银万国证券股份有限公司	131.90	2.42
8	申银万国证券股份有限公司	473.47	3.38	平安证券有限责任公司	112.63	2.07
9	交行托管专户	422.81	3.02	中信建投证券有限责任公司	106.62	1.96
10	海通证券股份有限公司	313.01	2.24	中信证券股份有限公司	103.63	1.90
11	建行托管专户	292.51	2.09	光大证券有限责任公司	84.55	1.55
12	中信建投证券有限责任公司	229.93	1.64	中国建银投资证券有限公司	81.39	1.49
13	广发证券股份有限公司	227.84	1.63	广东证券股份有限公司	79.17	1.45
14	农行托管专户	217.25	1.55	长江证券有限责任公司	75.71	1.39
15	国信证券有限责任公司	143.00	1.02	汇丰银行	66.74	1.23
16	招商证券股份有限公司	137.54	0.98	天同证券有限责任公司	64.55	1.19
17	华泰证券有限责任公司	123.67	0.88	联合证券有限责任公司	61.44	1.13
18	中国建银投资证券有限公司	116.81	0.83	兴业证券股份有限公司	58.04	1.07
19	光大证券有限责任公司	111.86	0.80	华泰证券有限责任公司	56.11	1.03
20	渤海证券有限责任公司	107.51	0.77	华西证券有限责任公司	50.34	0.92
	合计 Total	7,278.70	51.98		2,577.89	47.33

注：①主要参与人指证券公司、信托公司、托管银行。②托管总额即托管的流通市值包括已上市和暂未上市的流通证券的市值，按期末收盘价计算，以下同；比例为某参与人 A 股、B 股、基金、债券托管额占市场 A 股、B 股、基金、债券托管总额的比重。③债券包括国债、企业债、可转债；基金指封闭式基金。④B 股托管总额以国家外汇管理局公布的月汇率期平均价换算为人民币。⑤本表只统计参与人自营的证券和为其名下投资者托管的证券。⑥深圳分公司存管的市值配售沪市股份托管总额统计在深圳分公司，上海分公司不再统计；上海分公司存管的市值配售深市股份托管总额统计在上海分公司，深圳分公司不再统计。



5.3 2005 年主要参与者 A 股托管总额前 20 名 A Share's Value in Custody of Top 20 Participants (2005)

名次 No.	上海分公司 Shanghai			深圳分公司 Shenzhen		
	主要参与者名称 Name of Participants	托管总额 (亿元) Total Value (¥100Mil.)	比例 (%) Ratio	主要参与者名称 Name of Participants	托管总额 (亿元) Total Value (¥100Mil.)	比例 (%) Ratio
1	国泰君安证券股份有限公司	800.65	8.42	国泰君安证券股份有限公司	348.01	7.57
2	中国国际金融有限公司	636.74	6.70	中国银河证券有限责任公司	328.43	7.14
3	中国银河证券有限责任公司	492.28	5.18	广发证券股份有限公司	185.35	4.03
4	中信证券股份有限公司	378.35	3.98	海通证券股份有限公司	180.68	3.93
5	工行托管专户	369.65	3.89	国信证券有限责任公司	125.36	2.73
6	申银万国证券股份有限公司	351.55	3.70	申银万国证券股份有限公司	109.68	2.39
7	中行托管专户	307.57	3.23	招商证券股份有限公司	98.62	2.14
8	交行托管专户	274.95	2.89	中信建投证券有限责任公司	95.65	2.08
9	海通证券股份有限公司	239.26	2.52	中信证券股份有限公司	83.32	1.81
10	建行托管专户	234.36	2.46	中国建银投资证券有限公司	76.69	1.67
11	广发证券股份有限公司	205.99	2.17	光大证券有限责任公司	75.70	1.65
12	中信建投证券有限责任公司	201.50	2.12	长江证券有限责任公司	73.60	1.60
13	农行托管专户	177.74	1.87	广东证券股份有限公司	69.25	1.51
14	国信证券有限责任公司	118.16	1.24	天同证券有限责任公司	60.45	1.32
15	中国建银投资证券有限公司	109.67	1.15	兴业证券股份有限公司	55.79	1.21
16	招商证券股份有限公司	109.02	1.15	联合证券有限责任公司	52.68	1.15
17	华泰证券有限责任公司	104.47	1.10	华泰证券有限责任公司	50.90	1.11
18	光大证券有限责任公司	100.82	1.06	华西证券有限责任公司	48.17	1.05
19	天同证券有限责任公司	87.65	0.92	天元证券经纪有限公司	47.41	1.03
20	渤海证券有限责任公司	86.88	0.91	平安证券有限责任公司	43.88	0.95
	合计 Total	5,387.26	56.66		2,209.62	48.07

注：①主要参与者指证券公司、信托公司、托管银行。②A 股托管总额即托管的 A 股流通市值包括已上市和暂未上市的流通股的市值。③比例为某参与者 A 股托管额占市场 A 股托管总额的比重。④本表只统计参与者自营的证券和为其名下投资者托管的证券。⑤深圳分公司存管的市值配售沪市股份托管总额统计在深圳分公司，上海分公司不再统计；上海分公司存管的市值配售深市股份托管总额统计在上海分公司，深圳分公司不再统计

5.4 2005 年主要参与者 B 股托管总额前 20 名

B Share's Value in Custody of Top 20 Participants (2005)

名次 No.	上海分公司 Shanghai			深圳分公司 Shenzhen		
	主要参与人名称 Name of Participants	托管总额 (万美元) Total Value (\$USD10,000)	比例 (%) Ratio	主要参与人名称 Name of Participants	托管总额 (万港元) Total Value (\$KHD10,000)	比例 (%) Ratio
1	申银万国证券股份有限公司	44,371.82	14.90	汇丰银行	641,038.28	18.42
2	国泰君安证券股份有限公司	25,271.12	8.48	招商证券股份有限公司	465,319.34	13.37
3	海通证券股份有限公司	19,470.42	6.54	国泰君安证券股份有限公司	189,859.78	5.46
4	中国银河证券有限责任公司	19,122.79	6.42	广发证券股份有限公司	167,621.94	4.82
5	香港上海汇丰银行上海分行	18,185.79	6.11	国信证券有限责任公司	144,813.70	4.16
6	广发证券股份有限公司	10,382.08	3.49	渣打银行	121,350.77	3.49
7	中信建投证券有限责任公司	9,551.05	3.21	万国宝通银行	118,728.35	3.41
8	南方证券股份有限公司	9,460.76	3.18	申银万国证券股份有限公司	115,095.29	3.31
9	中信证券股份有限公司	8,081.88	2.71	平安证券有限责任公司	109,797.23	3.16
10	方正证券有限责任公司	7,007.32	2.35	南方证券股份有限公司	102,784.09	2.95
11	东洋证券亚洲有限公司	6,831.19	2.29	中国银河证券有限责任公司	92,407.25	2.66
12	华泰证券有限责任公司	6,823.42	2.29	广东证券股份有限公司	66,256.36	1.90
13	招商证券股份有限公司	5,355.69	1.80	东洋证券亚洲有限公司	66,089.67	1.90
14	花旗银行香港分行	5,185.97	1.74	联合证券有限责任公司	60,888.33	1.75
15	内藤证券株式会社	5,179.55	1.74	中信证券股份有限公司	51,092.49	1.47
16	东方证券股份有限公司	4,816.27	1.62	内藤证券株式会社	50,871.44	1.46
17	金通证券股份有限公司	4,380.52	1.47	中信建投证券有限责任公司	47,718.99	1.37
18	上海证券有限责任公司	4,138.42	1.39	光大证券有限责任公司	46,558.24	1.34
19	光大证券有限责任公司	3,617.51	1.21	海通证券股份有限公司	45,307.03	1.30
20	野村国际(香港)有限公司	3,571.79	1.20	广州证券有限责任公司	39,476.93	1.14
	合计 Total	220,805.36	74.14		2,743,075.50	78.84

注：①主要参与者指证券公司、信托公司、托管银行。②B 股托管总额即托管的 B 股市值；比例为某参与者 B 股托管额占市场 B 股托管总额的比重。③本表只统计参与者自营的证券和为其名下投资者托管的证券。



5.5 2005 年主要参与者债券托管总额前 20 名 Bonds' Value in Custody of Top 20 Participants (2005)

名次 No.	上海分公司 Shanghai			深圳分公司 Shenzhen		
	主要参与者名称 Name of Participants	托管总额 (亿元) Total Value (¥100Mil.)	比例 (%) Ratio	主要参与者名称 Name of Participants	托管总额 (亿元) Total Value (¥100Mil.)	比例 (%) Ratio
1	平安证券有限责任公司	469.67	11.78	平安证券有限责任公司	52.33	23.76
2	中行托管专户	208.94	5.24	中信证券股份有限公司	10.80	4.90
3	工行托管专户	153.61	3.85	中国银河证券有限责任公司	7.02	3.19
4	交行托管专户	144.37	3.62	国泰君安证券股份有限公司	5.66	2.57
5	中国银河证券有限责任公司	124.09	3.11	中国国际金融有限公司	4.72	2.14
6	中信证券股份有限公司	105.43	2.65	海通证券股份有限公司	4.27	1.94
7	国泰君安证券股份有限公司	88.11	2.21	花旗银行 QFII 结算专户	3.25	1.48
8	中国国际金融有限公司	86.96	2.18	中银国际证券有限责任公司	2.79	1.27
9	申银万国证券股份有限公司	66.76	1.68	长城证券有限责任公司	2.70	1.23
10	建行托管专户	58.16	1.46	汉唐证券有限责任公司	2.66	1.21
11	海通证券股份有限公司	51.40	1.29	渣打银行 QFII 结算专户	2.48	1.13
12	山西证券有限责任公司	40.36	1.01	招商证券股份有限公司	2.11	0.96
13	农行托管专户	39.51	0.99	汇丰银行 QFII 结算专户	2.00	0.91
14	湘财证券有限责任公司	29.47	0.74	国信证券有限责任公司	1.59	0.72
15	北京证券有限责任公司	21.99	0.55	申银万国证券股份有限公司	1.58	0.72
16	招商证券股份有限公司	20.79	0.52	光大证券有限责任公司	1.36	0.62
17	招行托管专户	20.31	0.51	中信建投证券有限责任公司	1.30	0.59
18	国信证券有限责任公司	18.18	0.46	广发证券股份有限公司	0.93	0.42
19	渤海证券有限责任公司	16.51	0.41	东北证券有限责任公司	0.76	0.35
20	中银国际证券有限责任公司	16.31	0.41	世纪证券有限责任公司	0.56	0.25
合计 Total		1,780.93	44.67		110.87	50.36

注：①主要参与者指证券公司、信托公司、托管银行。②债券托管总额即托管的债券市值；比例为某参与者债券托管额占市场债券托管总额的比重。③债券包括国债、企业债、可转债。④本表只统计参与者自营的证券和为其名下投资者托管的证券。

5.6 2005 年主要参与人基金托管总额前 20 名

Securities Investment Funds' Value in Custody of Top 20 Participants (2005)

名次 No.	上海分公司 Shanghai			深圳分公司 Shenzhen		
	主要参与人名称 Name of Participants	托管总额 (亿元) Total Value (¥100Mil.)	比例 (%) Ratio	主要参与人名称 Name of Participants	托管总额 (亿元) Total Value (¥100Mil.)	比例 (%) Ratio
1	申银万国证券股份有限公司	19.32	7.41	国泰君安证券股份有限公司	9.99	3.75
2	中行托管专户	13.05	5.00	中国银河证券有限责任公司	9.86	3.70
3	中国银河证券有限责任公司	10.99	4.21	申银万国证券股份有限公司	8.67	3.25
4	国泰君安证券股份有限公司	10.82	4.15	招商证券股份有限公司	7.68	2.88
5	中国国际金融有限公司	7.60	2.91	广发证券股份有限公司	6.13	2.30
6	海通证券股份有限公司	6.62	2.54	汇丰银行 Q F I I 结算专户	6.11	2.29
7	中信建投证券有限责任公司	5.41	2.07	花旗银行 Q F I I 结算专户	5.46	2.05
8	中信证券股份有限公司	5.06	1.94	平安证券有限责任公司	4.99	1.87
9	广发证券股份有限公司	4.59	1.76	中信建投证券有限责任公司	4.70	1.77
10	国信证券有限责任公司	3.96	1.52	国信证券有限责任公司	4.46	1.68
11	湘财证券有限责任公司	3.90	1.50	中国建银投资证券有限公司	4.28	1.61
12	华泰证券有限责任公司	3.76	1.44	中信证券股份有限公司	4.19	1.57
13	交行托管专户	3.49	1.34	海通证券股份有限公司	3.86	1.45
14	招商证券股份有限公司	3.41	1.31	华泰证券有限责任公司	3.66	1.37
15	中国建银投资证券有限公司	3.18	1.22	天同证券有限责任公司	2.91	1.09
16	招行托管专户	3.16	1.21	广东证券股份有限公司	2.72	1.02
17	天同证券有限责任公司	3.10	1.19	光大证券有限责任公司	2.64	0.99
18	平安证券有限责任公司	2.94	1.13	渣打银行 Q F I I 结算专户	2.40	0.90
19	东方证券股份有限公司	2.92	1.12	联合证券有限责任公司	2.18	0.82
20	上海证券有限责任公司	2.65	1.02	华西证券有限责任公司	1.70	0.64
合计 Total		119.93	45.99		98.59	37.00

注：①主要参与人指证券公司、信托公司、托管银行。②基金托管总额即托管的基金市值，比例为某参与人基金托管额占市场基金托管总额的比重。③本表只统计参与人自营的证券和为其名下投资者托管的证券。④基金指封闭式基金。



5.7 2005 年流通股托管市值地区分布

Regional Distribution of Negotiable Share's Market Value in Custody (2005)

地区 Area	上海 Shanghai				深圳 Shenzhen			
	A 股托管市值 (亿元) A Share's Market Value (¥100Mil.)	比重 (%) Ratio	B 股托管市值 (万美元) B Share's Market Value (\$USD10,000)	比重 (%) Ratio	A 股托管市值 (亿元) A Share's Market Value (¥100Mil.)	比重 (%) Ratio	B 股托管市值 (万港元) B Share's Market Value (\$HKD10,000)	比重 (%) Ratio
安徽	94.94	1.00	3,366.97	1.13	80.95	1.76	1,998.77	0.06
北京	1,875.56	19.72	24,754.84	8.31	529.49	11.54	72,434.69	2.08
福建	181.22	1.91	1,849.24	0.62	120.24	2.62	15,268.94	0.44
甘肃	24.58	0.26	139.97	0.05	14.18	0.31	599.51	0.02
广东	575.99	6.06	13,785.20	4.63	421.31	9.18	341,431.09	9.81
广西	47.70	0.50	341.86	0.11	67.27	1.47	914.16	0.03
贵州	11.08	0.12	111.42	0.04	32.52	0.71	322.78	0.01
海南	8.65	0.09	302.64	0.10	16.17	0.35	1,877.54	0.05
河北	148.20	1.56	155.06	0.05	70.36	1.53	1,378.86	0.04
河南	128.21	1.35	0.00	0.00	94.40	2.06	689.38	0.02
黑龙江	90.32	0.95	1,405.06	0.47	42.65	0.93	1,790.38	0.05
湖北	117.85	1.24	1,782.16	0.60	94.02	2.05	4,515.21	0.13
湖南	120.60	1.27	3,327.37	1.12	83.32	1.82	3,217.53	0.09
吉林	56.64	0.60	1,339.53	0.45	41.36	0.90	4,194.87	0.12
江苏	364.29	3.83	11,131.46	3.74	173.29	3.78	17,108.54	0.49
江西	44.11	0.46	0.00	0.00	27.87	0.61	928.31	0.03
辽宁	149.30	1.57	1,511.99	0.51	108.21	2.36	1,945.75	0.06
内蒙古	26.55	0.28	376.19	0.13	21.12	0.46	2,722.51	0.08
宁夏	6.04	0.06	190.46	0.06	15.42	0.34	1,469.61	0.04
青海	7.99	0.08	0.00	0.00	9.05	0.20	0.00	0.00
山东	175.47	1.85	1,973.97	0.66	134.37	2.93	4,847.05	0.14
山西	103.17	1.08	202.51	0.07	99.95	2.18	1,690.48	0.05
陕西	77.82	0.82	273.27	0.09	52.43	1.14	3,391.61	0.10
上海	2,498.07	26.27	125,583.72	42.16	623.05	13.58	984,151.04	28.28
深圳	971.65	10.22	36,539.10	12.27	1,056.81	23.03	1,372,674.98	39.45
四川	127.38	1.34	509.40	0.17	103.55	2.26	4,966.96	0.14
天津	112.28	1.18	3,456.25	1.16	58.36	1.27	0.00	0.00

续表

地区 Area	上海 Shanghai				深圳 Shenzhen			
	A 股托管市 值 (亿元) A Share's Market Value (¥100Mil.)	比重 (%) Ratio	B 股托管市 值 (万美元) B Share's Market Value (\$USD10,000)	比重 (%) Ratio	A 股托管市 值 (亿元) A Share's Market Value (¥100Mil.)	比重 (%) Ratio	B 股托管市 值 (万港元) B Share's Market Value (\$HKD10,000)	比重 (%) Ratio
西 藏	0.93	0.01	38.45	0.01	0.90	0.02	0.00	0.00
新 疆	38.49	0.40	852.22	0.29	33.57	0.73	973.05	0.03
云 南	37.54	0.39	252.75	0.08	26.09	0.57	540.13	0.02
浙 江	324.30	3.41	12,676.42	4.26	180.80	3.94	23,920.18	0.69
重 庆	49.42	0.52	1,234.68	0.41	45.73	1.00	31,420.03	0.90
中国香港	0.00	0.00	29,996.32	10.07	0.00	0.00	524,659.59	15.08
中国台湾	0.00	0.00	0.00	0.00	0.00	0.00	0.00	0.00
新加坡	0.00	0.00	419.50	0.14	0.00	0.00	0.00	0.00
韩 国	0.00	0.00	0.00	0.00	0.00	0.00	88.20	0.00
美 国	0.00	0.00	0.00	0.00	0.00	0.00	0.00	0.00
英 国	0.00	0.00	0.00	0.00	0.00	0.00	0.00	0.00
日 本	0.00	0.00	5,179.55	1.74	0.00	0.00	50,871.44	1.46
马来西亚	0.00	0.00	0.00	0.00	0.00	0.00	0.00	0.00
印 尼	0.00	0.00	0.00	0.00	0.00	0.00	0.00	0.00
未指定/托管	913.81	9.61	387.18	0.13	94.19	2.05	538.05	0.02
其 他	0.00	0.00	12,448.09	4.18	16.46	0.36	0.00	0.00
合计 Total	9,510.15	100.00	297,894.80	100.00	4,589.46	100.00	3,479,541.22	100.00

注：①流通股包括已上市和暂未上市的流通股。②A 股按期末投资者指定/托管的营业部或托管银行的联系地址统计；B 股按结算会员的通讯地址统计。③沪市未办理指定交易的账户中的证券，归入“未指定/托管”。④深市无法确定席位/营业部所在地区的账户中的证券，暂归入“其他”。⑤深圳分公司存管的市值配售沪市股份托管市值统计在深圳分公司，上海分公司不再统计；上海分公司存管的市值配售深市股份托管市值统计在上海分公司，深圳分公司不再统计。



5.8 2005 年转托管/转指定情况 Changes of Designated Brokers in 2005

	上海分公司 Shanghai	深圳分公司 Shenzhen	合计 Total
一、转托管/指定的笔数（万笔） Number of Changes (unit:10,000)	827.41	33.86	861.27
二、转托管/指定的证券面值（亿元） Par Value of Changes (¥100Mil.)	1,142.04	105.94	1,247.98
三、转托管/指定的证券市值（亿元） Market Value of Changes (¥100Mil.)	2,714.58	316.46	3,031.04

注：①上述数据包括 A 股（含已上市和暂未上市）、基金、国债、可转债，不含企业债、B 股、国债回购等。②深圳分公司将所存管的市值配售沪市股票统计在内，上海分公司不再统计；上海分公司将所存管的市值配售深市股票统计在内，深圳分公司不再统计。

六、证券结算系统参与者
*Participants of Securities
Settlement Systems*



6.1 2004-2005 年各年参与人家数 Number of Participants (2004-2005)

年份 Year	上海分公司 Shanghai		深圳分公司 Shenzhen	
	2004	2005	2004	2005
一、境内参与人家数 (家) Number of Domestic Participants	215	216	207	177
证券公司 Securities Companies	137	142	133	133
信托公司 Trust Companies	25	19	22	12
托管银行 Custodian Banks	13	16	13	16
其他 Others	40	39	39	16
二、境外参与 B 股结算的机构家数 (家) Number of Foreign Participants	65	65	47	45
证券公司 Securities Companies	60	60	39	38
托管银行 Custodian Banks	5	5	8	7

注：①结算参与者指参加资金结算业务的结算参与者。②其他包括财务公司、保险公司、财政公司、国债服务部等结算参与者。

6.2 2004-2005 年参与者资金结算情况

Cash Settlement of Participants (2004-2005)

	上海分公司 Shanghai				深圳分公司 Shenzhen			
	结算总额 (亿元) Gross Settlement Value (100 Mil.)	结算净额 (亿元) Net Settlement Value (100 Mil.)	结算效率 I (%) Efficiency of Settlement I	结算效率 II (%) Efficiency of Settlement II	结算总额 (亿元) Gross Settlement Value (100 Mil.)	结算净额 (亿元) Net Settlement Value (100 Mil.)	结算效率 I (%) Efficiency of Settlement I	结算效率 II (%) Efficiency of Settlement II
2004 年 人民币 RMB	255,585.54	28,799.28	88.61	87.64	37,782.78	8,055.52	75.50	65.72
美元 US Dollar	58.40	7.80	84.84	74.72	0.06	0.03	54.78	—
港元 Hongkong Dollar	—	—	—	—	999.88	223.35	77.66	—
2005 年 人民币 RMB	153,334.93	19,465.80	87.30	87.28	26,327.15	2,492.39	90.53	90.53
美元 US Dollar	42.89	6.22	82.40	67.94	0.009	0.004	52.48	-
港元 Hongkong Dollar	—	—	—	—	2,584.12	600.06	76.78	-

注：①结算总额：统计期内所有结算项目币种逐笔计算的应收、应付绝对值之和；②结算净额：统计期内每日每个结算备付金帐户净额结算部分应收、应付轧差数的绝对值之和；③人民币结算效率 I=1-二级市场结算净额/二级市场结算总额；人民币结算效率 II=1-（二级市场结算净额+一级市场结算总额）/结算总额；④美元结算效率 I=1-净额结算部分的结算净额/净额结算部分的结算总额；美元结算效率 II=1-（净额交收部分的结算净额+逐笔交收的结算总额）/结算总额。



6.3.1 2005 年参与人人民币结算净额前 20 名 RMB Net Settlement Value of Top 20 Participants (2005)

名次 No.	沪市 Shanghai			深市 Shenzhen		
	参与人名称 Name of Participants	结算净额 (万元) Net Settlement Value (¥10,000)	比重 (%) Ratio	参与人名称 Name of Participants	结算净额 (万元) Net Settlement Value (¥10,000)	比重 (%) Ratio
1	工行托管专户	20,262,295.23	10.41	工行基金托管专户	1,168,667.94	5.19
2	中行托管专户	11,381,980.71	5.85	中行基金托管专用	888,173.33	3.94
3	交行托管专户	7,434,513.21	3.82	交行基金托管专用	870,649.67	3.87
4	农行托管专户	6,504,593.00	3.34	农行基金托管专户	752,876.68	3.34
5	中信证券客户	5,996,901.75	3.08	建行基金托管专户	707,257.83	3.14
6	建行托管专户	5,434,179.91	2.79	中国银河证券	669,163.32	2.97
7	国泰君安客户	5,024,388.46	2.58	国泰君安证券	464,970.33	2.06
8	申银万国客户	4,248,170.25	2.18	广发证券	409,179.98	1.82
9	招行托管专户	3,569,696.57	1.83	招商证券	383,767.49	1.70
10	国际金融客户	3,203,916.16	1.65	国信证券	379,543.54	1.69
11	中国银河证券	2,714,478.01	1.39	招行基金托管专户	370,583.88	1.65
12	中信证券公司	2,015,315.10	1.04	申银万国证券	316,435.01	1.41
13	光大证券客户	1,666,868.47	0.86	海通证券	288,782.52	1.28
14	广发证券客户	1,629,338.32	0.84	中信证券	285,069.46	1.27
15	华夏证券公司	1,609,997.64	0.83	汇丰银行 QFII 专户	269,348.56	1.20
16	海通证券客户	1,584,528.41	0.81	花旗银行 QFII 专户	247,495.73	1.10
17	甘肃证券	1,415,423.40	0.73	长城证券	245,517.33	1.09
18	招商证券客户	1,361,916.54	0.70	光大证券	243,905.35	1.08
19	光大托管专户	1,308,888.62	0.67	天一证券	243,044.44	1.08
20	长城证券客户	1,273,727.39	0.65	湘财证券	238,948.32	1.06

注:①主要结算参与人指参加资金结算业务的证券公司、信托公司、托管银行。②比重指某结算参与人的人民币结算净额占所有结算参与人全部人民币结算净额的比例。

6.3.2 2005 年参与人美元结算净额前 20 名

US Dollar Net Settlement Value of Top 20 Participants (2005)

名次 No.	沪市 Shanghai			深市 Shenzhen		
	参与人名称 Name of Participants	结算净额 (万美元) Net Settlement Value (\$USD10,000)	比重 (%) Ratio	参与人名称 Name of Participants	结算净额 (万美元) Net Settlement Value (\$USD10,000)	比重 (%) Ratio
1	国泰君安	5,217.17	8.26	申银万国	10.41	24.75
2	申银万国	4,035.67	6.39	国信证券	7.78	18.48
3	中国银河证券	2,867.01	4.54	国泰君安	7.25	17.23
4	海通证券	2,732.95	4.33	银河证券	3.04	7.23
5	广发证券	2,085.72	3.30	大鹏证券	2.66	6.32
6	招商证券	1,889.50	2.99	海通证券	2.46	5.84
7	中信证券	1,698.72	2.69	招商证券	1.94	4.61
8	华夏证券	1,684.74	2.67	光大证券	1.91	4.54
9	南方证券	1,626.90	2.58	广发证券	1.58	3.75
10	方正证券	1,589.54	2.52	辽宁证券	0.78	1.85
11	国信证券	1,300.35	2.06	湘财证券	0.60	1.41
12	光大证券	1,250.47	1.98	中信证券	0.47	1.11
13	华泰证券	1,159.34	1.84	渤海证券	0.35	0.82
14	亚洲证券	1,124.46	1.78	闽发证券	0.27	0.63
15	东方证券	1,106.20	1.75	天同证券	0.22	0.53
16	兴安证券	1,104.44	1.75	兴业证券	0.18	0.43
17	中银国际证券	1,103.68	1.75	长江证券	0.14	0.34
18	渤海证券	1,016.45	1.61	花旗银行	0.05	0.12
19	金通证券	999.84	1.58			
20	国都证券	982.92	1.56			



6.3.3 2005年参与者港元结算净额前20名 HongKong Dollar Net Settlement Value of Top 20 Participants (2005)

	参与人名称 Name of Participants	结算净额 (万港元) Net Settlement Value (\$HKD10,000)	比重 (%) Ratio
1	汇丰银行	279,863.17	15.05
2	渣打银行	144,462.39	7.77
3	万国宝通银行	115,773.17	6.23
4	国泰君安证券股份有限公司	110,195.61	5.93
5	招商证券股份有限公司	68,072.41	3.66
6	广发证券股份有限公司	57,350.84	3.08
7	中国银河证券有限责任公司	50,097.40	2.69
8	申银万国证券股份有限公司	49,084.60	2.64
9	凯基证券亚洲有限公司	47,349.13	2.55
10	国信证券有限责任公司	44,517.54	2.39
11	光大证券有限责任公司	38,045.51	2.05
12	平安证券有限责任公司	33,298.04	1.79
13	巨田证券有限责任公司	29,368.53	1.58
14	华夏证券股份有限公司	27,814.50	1.50
15	海通证券股份有限公司	27,463.98	1.48
16	南方证券股份有限公司	26,784.67	1.44
17	联合证券有限责任公司	26,057.21	1.40
18	中银国际证券有限责任公司	23,591.11	1.27
19	西南证券有限责任公司	23,201.84	1.25
20	广东证券股份有限公司	21,482.45	1.16

主要统计指标解释

1. 开户总数：指截止到期末投资者累积开立的证券账户数，包括已开立的 A 股账户、B 股账户、封闭式基金账户。

2. 新增开户数：指一定时期内投资者新开立的证券账户数，包括新开的 A 股账户、B 股账户、封闭式基金账户。

3. 销户总数：指截止到期末投资者已办理了销户的账户和已被清理的账户的数量之和，包括已销的和已被清理的 A 股账户、B 股账户、封闭式基金账户。

4. 新销户数：指一定时期内投资者新销的证券账户数，包括新销的 A 股账户、B 股账户、封闭式基金账户。

5. 期末账户数：指截止到期末投资者可以在市场中使用的账户数，它等于开户总数减去销户总数。

6. 开户代理机构：以法人为单位与登记结算公司签订开户代理协议的机构，包括已签定协议的银行总行和省级分行。

7. 开户代办点：开户代理机构的分支机构，包括证券公司营业部、银行储蓄点。

8. 登记存管的证券：指发行人已在我公司办理了发行登记的证券，包括已在我公司办理发行登记但尚未在交易所上市的证券和已从交易所退市但尚未在我公司办理退市登记的证券；包括 A 股、B 股、国债、企业债、可转债、封闭式基金，不包括开放式基金和债券回购。

9. 证券投资基金：包括开放式基金和封闭式基金。

10. 社会保障基金：包括全国社保基金、地方社保基金、企业年金。

11. 一般机构：指除证券公司、证券投资基金、社会保障基金、QFII 以外的机构，包括银行、信托投资公司、保险公司、基金管理公司、其他金融机构、各类企业、事业、机关、社团法人、代理人等。

12. 转托管/指定：深市为转托管，沪市为转指定。转托管指投资者将其证券从某一营业部转入另一营业部的行为。转指定指投资者将其证券账户在某一营业部撤消指定，并在另一营业部重新指定的行为。按转入（深圳）或重新指定（上海）的时间为标准进行统计。

13. 结算参与人：具有法人资格、参与我公司资金法人结算的证券公司、信托公司、托管银行及其他机构。

14. 结算总额：指统计期内所有结算项目分币种逐笔计算的应收、应付绝对值之和。

15. 结算净额：指统计期内每日每个结算备付金帐户净额结算部分应收、应付轧差数的绝对值之和。

16. 结算效率：人民币结算效率 I=1-二级市场结算净额/二级市场结算总额；人民币结算效率 II=1-(二级市场结算净额+一级市场结算总额)/结算总额；美元结算效率 I=1-净额结算部分的结算净额/净额结算部分的结算总额；美元结算效率 II=1-(净额交收部分的结算净额+逐笔交收的结算总额)/结算总额。



Definition

I . Number of Accounts Opening: Refer to number of accounts opened by investors before the final term of some period, including accounts opened on A Shares, B Shares and Close Securities Investment Funds.

II . Number of New Accounts Opened: The number of accounts opened during a particular period, including new accounts opened on A Shares, B Shares and Close Securities Investment Funds.

III . Number of Accounts Closed: Refer to the number of accounts closed by investors or cleared by other reasons, including accounts cancelled or cleared in A Shares, B Shares and Close Securities Investment Funds.

IV . Number of New Accounts Closed: The number of accounts closed during a particular period, including existing accounts closed on A Shares, B Shares and Close Securities Investment Funds.

V . Number of Accounts at the Final Term: Refers to number of accounts available for investors in market, which equals to number of accounts closed subtracts from number of accounts opened.

VI . Account-opening Agencies: Refer to institutions as legal persons that sign the account-opening agency agreement, including Home banks and Provincial branches of bank already signed the agreement.

VII . Account-opening Agency Offices: Including offices of securities companies and savings offices.

VIII . Securities in Custody: Refer to securities that have been registered by the SD&C, including those are not yet listed in stock exchanges and those have been delisted but still registered, including A-share, B-share, T-Bond, Enterprise Bond, Convertible bond, Close Securities Investment Funds, except Open Securities Investment Funds and Bond Repo.

IX . Securities Investment Fund: Including Close Securities Investment Fund and Open Securities Investment Fund.

X . Social Security Fund: Including National Security Fund, Regional Security Fund and Supplementary Pension.

XI . Institution: Refer to institutions besides securities companies, security investment fund, social security fund and QFII, including banks, trust investment companies, insurance companies, fund management companies, other financial companies, corporations, enterprises, departments, juridical association and agents.

XII . Changes of Designated Brokers: It is named “Tran-custody” in Shenzhen Market, and “Change of Designation ”in Shanghai Market. “Tran-custody” refers to the action that investors transfer their securities from a broker to another broker. “Change of Designation” refers to the action that investors transfer their securities accounts from a designated broker to another re-designated broker.

XIII . Participants of Settlement: Refer to securities companies, trust investment companies, custody bank and other institutions which are all legal persons.

XIV . Gross settlement Value: It is the figure by adding up the absolute value of receivables and payable, which are calculated separately by currencies in all settlement items during the statistics term.

XV . Net Settlement Value: It is the figure by adding up the absolute value of net receivables and net payable, which are calculated by daily nettings of each settlement account during the statistics term.

XVI. Efficiency of Settlement: Efficiency of RMB Settlement I = $1 - \frac{\text{Net Settlement Value in Secondary Market}}{\text{Gross Settlement Value in Secondary Market}}$; Efficiency of RMB Settlement II = $1 - \frac{\text{Net Settlement Value in Secondary Market} + \text{Gross Settlement Value in First Market}}{\text{Gross Settlement Value}}$; Efficiency of US Dollar Settlement I = $1 - \frac{\text{Net Settlement Value on a net basis}}{\text{Gross Settlement Value on a net basis}}$; Efficiency of US Dollar Settlement II = $1 - \frac{\text{Net Settlement Value on a net basis} + \text{Gross Settlement Value on a trade by trade}}{\text{Gross Settlement Value}}$.